



৪৭তম বার্ষিক প্রতিবেদন ২০২০

বাংলাদেশ বিশ্ববিদ্যালয় মঞ্জুরী কমিশন



“সুষ্ঠু সমাজব্যবস্থা গড়ে তোলার জন্য শিক্ষাখাতে পুঁজি বিনিয়োগের চেয়ে উৎকৃষ্ট বিনিয়োগ আর কিছু হতে পারে না।”

- জাতির পিতা বঙ্গবন্ধু শেখ মুজিবুর রহমান



“গুণগত শিক্ষা ছাড়া শিক্ষা মূল্যহীন। উচ্চশিক্ষা যাতে কোনভাবেই সার্টিফিকেটসর্বস্ব না হয় তা সম্মিলিতভাবে নিশ্চিত করতে হবে।”

- মহামান্য রাষ্ট্রপতি মোঃ আবদুল হামিদ



“সকলের ঐক্যবদ্ধ প্রয়াসের মাধ্যমে আমরা শিক্ষাখাতে সরকারের ‘রূপকল্প-২০২১’ বাস্তবায়ন করে জ্ঞান, বিজ্ঞান ও প্রযুক্তিতে বাংলাদেশকে বিশ্বসভায় মর্যাদার আসনে তুলে ধরতে পারব। সর্বকালের সর্বশ্রেষ্ঠ বাঙালি, জাতির পিতা বঙ্গবন্ধু শেখ মুজিবুর রহমানের ক্ষুধা, দারিদ্র্য, নিরক্ষরতা ও সাম্প্রদায়িকতামুক্ত স্বপ্নের সোনার বাংলা বিনির্মাণ করতে সক্ষম হব।”

- মাননীয় প্রধানমন্ত্রী শেখ হাসিনা

কমিশনের প্রাক্তন চেয়ারম্যানবন্দ



প্রফেসর ড. মুজাফফর আহমদ চৌধুরী
(১৩.০৪.১৯৭৩ - ২৫.০১.১৯৭৫)



প্রফেসর ড. এ বি এম হাবিবুল্লাহ
(১২.০২.১৯৭৫ - ০৫.০৭.১৯৭৭)



প্রফেসর ড. এম এ নাসের
(০৬.০৭.১৯৭৭ - ১৭.০২.১৯৮১)



প্রফেসর ড. এম এ বারী
(১৮.০২.১৯৮১ - ১৭.০২.১৯৮৯)



প্রফেসর সৈয়দ আলী আহসান
(০২.০৩.১৯৮৯ - ১৮.১২.১৯৯০)



প্রফেসর ড. মোঃ শামসুল হক
(১৯.০৩.১৯৯১ - ১৮.০৩.১৯৯৫)



প্রফেসর ড. ইয়াজউদ্দিন আহমেদ
(০৮.০৪.১৯৯৫ - ০৭.০৪.১৯৯৯)



প্রফেসর ড. এ টি এম জহুরুল হক
(০৮.০৪.১৯৯৯ - ০৭.০৪.২০০৩)



প্রফেসর ড. এম আসাদুজ্জামান
(১৬.০৪.২০০৩ - ১৫.০৪.২০০৭)



প্রফেসর নজরুল ইসলাম
(০৭.০৫.২০০৭ - ০৬.০৫.২০১১)



প্রফেসর ড. এ কে আজদ চৌধুরী
(০৮.০৫.২০১১ - ০৭.০৫.২০১৫)



প্রফেসর আবদুল মান্নান
(০৮.০৫.২০১৫ - ০৭.০৫.২০১৯)

কমিশনের বর্তমান চেয়ারম্যান ও পূর্ণকালীন সদস্যবৃন্দ

চেয়ারম্যান



প্রফেসর ড. কাজী শহীদুল্লাহ

সদস্যবৃন্দ



প্রফেসর ড. দিল আফরোজা বেগম



প্রফেসর ড. মোঃ সাজ্জাদ হোসেন



প্রফেসর ড. মুহাম্মদ আলমগীর



প্রফেসর ড. বিশ্বজিৎ চন্দ



প্রফেসর ড. মোঃ আবু তাহের

বাংলাদেশ বিশ্ববিদ্যালয় মঞ্জুরী কমিশন আদেশ (মহামান্য রাষ্ট্রপতির ১০ নম্বর আদেশ ১৯৭৩) এর ১২ নম্বর অনুচ্ছেদ অনুযায়ী গণপ্রজাতন্ত্রী বাংলাদেশ সরকারের মাধ্যমে '৪৭তম বার্ষিক প্রতিবেদন ২০২০' জাতীয় সংসদে উপস্থাপন করা হলো –

বর্তমান কমিশন

(১০ অক্টোবর ২০২১)

চেয়ারম্যান

প্রফেসর ড. কাজী শহীদুল্লাহ

পূর্ণকালীন সদস্য

প্রফেসর ড. দিল আফরোজা বেগম

প্রফেসর ড. মোঃ সাজ্জাদ হোসেন

প্রফেসর ড. মুহাম্মদ আলমগীর

প্রফেসর ড. বিশ্বজিৎ চন্দ

প্রফেসর ড. মোঃ আবু তাহের

খণ্ডকালীন সদস্য

বিশ্ববিদ্যালয়সমূহের উপাচার্যবৃন্দের মধ্য থেকে

৩ জন খণ্ডকালীন সদস্য

প্রফেসর ড. মোঃ মশিউর রহমান

উপাচার্য

জাতীয় বিশ্ববিদ্যালয়, গাজীপুর

প্রফেসর ড. প্রদানেন্দু বিকাশ চাকমা

উপাচার্য

রাঙ্গামাটি বিজ্ঞান ও প্রযুক্তি বিশ্ববিদ্যালয়, রাঙ্গামাটি

মেজর জেনারেল মোঃ মোশফেকুর রহমান

এসজিপি, এসইউপি, এনডিসি, পিএসসি

উপাচার্য

বাংলাদেশ ইউনিভার্সিটি অব প্রফেশনালস, ঢাকা

বিশ্ববিদ্যালয়সমূহের প্রফেসর/ডিনবৃন্দের মধ্য থেকে

৩ জন খণ্ডকালীন সদস্য

প্রফেসর সুফিয়া বেগম

ডিন, স্কুল অব এডুকেশন

বাংলাদেশ উন্মুক্ত বিশ্ববিদ্যালয়, গাজীপুর

কমোডোর এম সাজেদুল করিম

(ই), পিএসসি, বিএন (পি নং-৫৯৭)

ডিন, ফ্যাকাল্টি অব শিপিং অ্যাডমিনিস্ট্রেশন

বঙ্গবন্ধু শেখ মুজিবুর রহমান মেরিটাইম ইউনিভার্সিটি

ডিন

ইসলামি আরবি বিশ্ববিদ্যালয়, ঢাকা

গণপ্রজাতন্ত্রী বাংলাদেশ সরকারের মনোনীত সচিব/সচিব পর্যায়ের পদাধিকারী ৩ জন খণ্ডকালীন সদস্য

সদস্য, আর্থ-সামাজিক অবকাঠামো বিভাগ, পরিকল্পনা কমিশন, গণপ্রজাতন্ত্রী বাংলাদেশ সরকার

সচিব, মাধ্যমিক ও উচ্চশিক্ষা বিভাগ, শিক্ষা মন্ত্রণালয়, গণপ্রজাতন্ত্রী বাংলাদেশ সরকার

সচিব, অর্থ বিভাগ, অর্থ মন্ত্রণালয়, গণপ্রজাতন্ত্রী বাংলাদেশ সরকার

কমিশনের সচিব

ড. ফেরদৌস জামান

সচিব (অতিরিক্ত দায়িত্ব), ইউজিসি

প্রাক্কথন

দেশের উচ্চশিক্ষাব্যবস্থাকে যুগোপযোগী করে বাঙালি জাতিকে বিজ্ঞানমনস্ক, যুক্তিবাদী ও সুশিক্ষিত হিসেবে গড়ে বিশ্ব মানচিত্রে বাংলাদেশকে একটি উন্নত ও সমৃদ্ধশালী দেশে রূপান্তরের লক্ষ্যে জাতির পিতা বঙ্গবন্ধু শেখ মুজিবুর রহমানের প্রেরণায় ১৯৭৩ সালের ১৫ই ফেব্রুয়ারি রাষ্ট্রপতির ১০ নম্বর আদেশ দ্বারা বাংলাদেশ বিশ্ববিদ্যালয় মঞ্জুরী কমিশন প্রতিষ্ঠা করা হয়, যা ১৯৭২ সালের ১৬ই ডিসেম্বর থেকে কার্যকর করা হয়। আইনের ১২ নম্বর ধারায় কমিশন এবং দেশের সকল বিশ্ববিদ্যালয়ে প্রতিবছরে সম্পাদিত কার্যক্রমের তথ্য-উপাত্ত ও পরিসংখ্যান সংবলিত বার্ষিক প্রতিবেদন সরকারের মাধ্যমে জাতীয় সংসদে উপস্থাপনের বাধ্যবাধকতা রয়েছে। প্রতিষ্ঠাকাল থেকে কমিশন এ দায়িত্ব অত্যন্ত যত্নের সঙ্গে প্রতিপালন করে আসছে। এরই ধারাবাহিকতায় কমিশন এবং বিশ্ববিদ্যালয়সমূহে ২০২০ সালে সম্পাদিত সামগ্রিক কার্যক্রমের প্রাপ্ত তথ্য-উপাত্ত ও পরিসংখ্যান সন্নিবেশপূর্বক ৪৭তম বার্ষিক প্রতিবেদন প্রণয়ন করা হয়েছে।

শিক্ষার প্রতি জনগণের ইতিবাচক দৃষ্টিভঙ্গি ও ক্রমবর্ধমান চাহিদার ফলে দেশের উচ্চশিক্ষার পরিধি ক্রমশ সম্প্রসারিত হচ্ছে। বর্তমানে দেশে সরকারি ও বেসরকারি মিলিয়ে বিশ্ববিদ্যালয়ের সংখ্যা ১৫৭টি, যেখানে ৪৬,৯০,৮৭৬ জন শিক্ষার্থী অধ্যয়নরত। এছাড়া আরো কয়েকটি বিশ্ববিদ্যালয় প্রতিষ্ঠার পথে এবং ভবিষ্যতে এর সংখ্যা বৃদ্ধির সম্ভাবনা রয়েছে। বাংলাদেশ আজ উদীয়মান অর্থনীতির দেশ এবং উন্নয়নের রোল মডেল হিসেবে বিশ্ব সমাজে স্বীকৃত। উন্নয়নের এ ধারাকে অব্যাহত রেখে কৃষি-শিল্প-বাণিজ্য-সেবাখাতের উন্নয়নকে আরো এগিয়ে নেওয়ার লক্ষ্যে বিশ্ববিদ্যালয় শিক্ষার্থীদের আধুনিক শিক্ষায় শিক্ষিত হতে হবে। তাছাড়া একবিংশ শতাব্দীর বাস্তবতায় বিশ্ব দরবারে একটি আত্ম-মর্যাদাশীল জাতি হিসেবে টিকে থাকতে হলে জ্ঞানভিত্তিক সমাজ বিনির্মাণের কোনো বিকল্প নেই। বিশ্ববিদ্যালয় হচ্ছে জ্ঞান-বিজ্ঞানের সূতিকাগার – বিদ্যাচর্চা, জ্ঞানসৃজন ও সংগলনের পাদপীঠ। বিজ্ঞানমনস্ক, যুক্তিবাদী, মুক্তচিন্তা ও মানবিক মূল্যবোধসম্পন্ন জাতি গঠনে বিশ্ববিদ্যালয়ের ভূমিকা গুরুত্বপূর্ণ। উল্লেখ্য, বাংলাদেশ বর্তমানে ডেমোগ্রাফিক ডিভিডেন্ড-এর সুবর্ণসময় অতিক্রম করছে। দেশে মোট জনসংখ্যার প্রায় শতকরা ৬৮ ভাগই কর্মক্ষম। এ বিপুল সংখ্যক জনগোষ্ঠীকে তথ্যপ্রযুক্তি ও কারিগরিবিদ্যার পাশাপাশি জ্ঞান-বিজ্ঞানের বিভিন্ন শাখায় মানসম্মত শিক্ষায় শিক্ষিত করে একটি দক্ষ জনগোষ্ঠীতে পরিণত করা গেলে জাতীয় উন্নয়নে প্রধানমন্ত্রী শেখ হাসিনা ঘোষিত অষ্টম পঞ্চবার্ষিক পরিকল্পনা ২০২০-২০২৫, রূপকল্প ২০২১, টেকসই উন্নয়ন লক্ষ্যমাত্রা ২০৩০, প্রেক্ষিত পরিকল্পনা ২০২১-২০৪১, রূপকল্প ২০৪১ ও শতবছরের ব-দ্বীপ পরিকল্পনা ২১০০ (ডেল্টা প্লান ২১০০) বাস্তবায়নের মাধ্যমে বঙ্গবন্ধুর স্বপ্নের সোনার বাংলা গড়ার দ্যুতিময় যাত্রায় গুরুত্বপূর্ণ ভূমিকা রাখতে সক্ষম হবে।

দেশের যুবশক্তিকে তথ্যপ্রযুক্তি ও কারিগরিবিদ্যার পাশাপাশি জ্ঞান-বিজ্ঞানের সকল ক্ষেত্রে পারদর্শী করে দক্ষ জনশক্তিতে রূপান্তরের পথপরিক্রমায় বিশ্ববিদ্যালয়সমূহ গুরুত্বপূর্ণ ভূমিকা রাখতে পারে। আর এজন্য প্রয়োজন শিক্ষার বহুমুখী সংস্কার। বৈশ্বিক চাহিদা ও প্রয়োজনীয়তার নিরিখে উচ্চশিক্ষা পর্যায়ে কোর্স কারিকুলাম প্রণয়ন, ফলভিত্তিক (আউটকাম বেইজড) শিক্ষা ও গবেষণায় অধিকতর গুরুত্বারোপ, বিশ্ববিদ্যালয় শিক্ষক প্রশিক্ষণ একাডেমি প্রতিষ্ঠা, গবেষণালব্ধ ফলাফলের বাণিজ্যিকীকরণ ও ইউনিভার্সিটি-ইন্ডাস্ট্রি কলাবোরেশন বৃদ্ধি করা জরুরি। তাই বিশ্বায়নের পরিপ্রেক্ষিতে বিবেচনায় রেখে উচ্চশিক্ষার মানোন্নয়ন ও উৎকর্ষ সাধনে কমিশন নিরলসভাবে কাজ করে যাচ্ছে। দেশের উচ্চশিক্ষাকে চেলে সাজানোর জন্য উচ্চশিক্ষার কৌশলগত পরিকল্পনা

২০১৮-২০৩০ বাস্তবায়নের কার্যক্রম সম্প্রতি শুরু হয়েছে। এ বিষয়গুলো বাস্তবায়িত হলে দেশের উচ্চশিক্ষার ক্ষেত্রে এক নবদিগন্ত উন্মোচিত হবে। এছাড়া কমিশন কর্তৃক প্রণীত বাংলাদেশ ন্যাশনাল কোয়ালিফিকেশন ফ্রেমওয়ার্ক (BNQF) এর উচ্চশিক্ষা অংশ ইতোমধ্যে সরকার কর্তৃক অনুমোদিত হয়েছে। এর ফলে বাংলাদেশ অ্যাক্রেডিটেশন কাউন্সিল (BAC) কার্যক্রম শুরু করেছে।

কমিশনের ৪৭তম বার্ষিক প্রতিবেদন উচ্চশিক্ষার বিভিন্ন দিক সম্পর্কে হালনাগাদ পর্যালোচনা, যুগোপযোগী নীতিনির্ধারণ, পরিকল্পনা প্রণয়ন ও বাস্তবায়নের পাশাপাশি সরকার, শিক্ষাবিষয়ক নীতি নির্ধারক, পরিকল্পনাবিদ, গবেষক ও সাধারণ পাঠকের ঈর্ষিত চাহিদা পূরণ করবে বলে আমার দৃঢ় বিশ্বাস।

স্মর্তব্য যে, বিশ্ববিদ্যালয়সমূহ নির্ধারিত সময়ে তথ্য-উপাত্ত প্রেরণ করতে না-পারায় কিংবা প্রাপ্ত তথ্যে গরমিল থাকায় সেগুলো সংশোধন, পরিমার্জন ও পুনর্লিখনের কাজ সম্পাদনা করে পাঞ্জুলিপি প্রণয়ন ও মুদ্রণপ্রক্রিয়া সম্পন্ন করা সময়সাপেক্ষ। কমিশনের প্রচেষ্টা ও পরিকল্পনা থাকা সত্ত্বেও প্রতিবছরই বার্ষিক প্রতিবেদন প্রকাশে বিলম্ব হয়ে থাকে। এই অনাকাঙ্ক্ষিত বিলম্ব যাতে না ঘটে সেজন্য কমিশনের আন্তরিক প্রচেষ্টা অব্যাহত রয়েছে।

পরিশেষে বার্ষিক প্রতিবেদন ২০২০ সুষ্ঠুভাবে সম্পাদনা ও প্রকাশ করার জন্য সম্পাদনা পরিষদসহ প্রকাশনা শাখার সংশ্লিষ্ট সকল কর্মকর্তা ও কর্মচারীকে আন্তরিক ধন্যবাদ জানাচ্ছি।



প্রফেসর ড. কাজী শহীদুল্লাহ

চেয়ারম্যান

বাংলাদেশ বিশ্ববিদ্যালয় মঞ্জুরী কমিশন

প্রধান সম্পাদকের বক্তব্য

বাংলাদেশকে নিয়ে চিন্তা করলে যাঁর নাম ১৭ কোটি মানুষের চোখের সামনে ভেসে ওঠে, তিনি জাতির পিতা বঙ্গবন্ধু শেখ মুজিবুর রহমান। বঙ্গবন্ধু স্বপ্ন দেখতেন স্বাধীন বাংলাদেশের। ক্ষুধা ও দারিদ্র্যমুক্ত সোনার বাংলা প্রতিষ্ঠা ছিল তাঁর স্বপ্ন। সে লক্ষ্যে একটি মেধাসম্পন্ন ও জ্ঞান-বিজ্ঞানে সমৃদ্ধ জাতি গড়ে তোলার সুদূরপ্রসারী পরিকল্পনার অংশ হিসেবে স্বাধীনতা লাভের পরপরই ১৯৭৩ সালের ১৫ই ফেব্রুয়ারি রাষ্ট্রপতির ১০ নম্বর আদেশে ভূতাপেক্ষ কার্যকারিতা প্রদানের মাধ্যমে ১৯৭২ সালের ১৬ই ডিসেম্বর অর্থাৎ প্রথম বিজয় দিবসে জাতির পিতা বঙ্গবন্ধু শেখ মুজিবুর রহমান বাংলাদেশ বিশ্ববিদ্যালয় মঞ্জুরী কমিশন (ইউজিসি) প্রতিষ্ঠা করেন। ইউজিসি প্রতিষ্ঠার মাধ্যমে উচ্চশিক্ষার প্রতি তাঁর সর্বোচ্চ প্রাধান্য ও প্রয়োজনীয়তার কথা জাতির সামনে তুলে ধরেন। এ আইনের ১২ নম্বর ধারা অনুযায়ী ইউজিসি প্রতিবছর বার্ষিক প্রতিবেদন প্রকাশ করে থাকে। এরই ধারাবাহিকতায় ২০২০ সালের ১লা জানুয়ারি থেকে ৩১শে ডিসেম্বর পর্যন্ত দেশের বিশ্ববিদ্যালয়সমূহ এবং ইউজিসি'র বার্ষিক কার্যক্রমের তথ্য-উপাত্ত ও পরিসংখ্যান সন্নিবেশ করে বার্ষিক প্রতিবেদন প্রণয়ন করা হয়েছে। দেশের উচ্চশিক্ষা সম্পর্কিত নীতিনির্ধারণ, পরিকল্পনা প্রণয়ন ও বাস্তবায়নসহ একটি সামগ্রিক ধারণা বার্ষিক প্রতিবেদন ২০২০-এ প্রকাশ করা হয়েছে।

১৯৭৩ সালে মাত্র ৬টি পাবলিক বিশ্ববিদ্যালয় নিয়ে বাংলাদেশে বিশ্ববিদ্যালয় পর্যায়ে উচ্চশিক্ষার যাত্রা শুরু হয়েছিল। বর্তমানে উচ্চশিক্ষার পরিধি ব্যাপকভাবে সম্প্রসারিত হয়েছে। ২০২০ সালের ৩১শে ডিসেম্বর পর্যন্ত পাবলিক ও বেসরকারি বিশ্ববিদ্যালয়ের সংখ্যা দাঁড়িয়েছে ১৫৭টিতে। এর মধ্যে ১৪২টি বিশ্ববিদ্যালয়ে বর্তমানে শিক্ষাকার্যক্রম পরিচালিত হচ্ছে এবং এসব শিক্ষাপ্রতিষ্ঠানে ৪৬,৯০,৮৭৬ জন শিক্ষার্থী (অধিভুক্ত ও অঙ্গীভূত প্রতিষ্ঠানসহ) অধ্যয়নরত। এই বিপুল সংখ্যক শিক্ষার্থীকে আধুনিক প্রযুক্তিগত জ্ঞান ও দক্ষতায় গড়ে তোলার মাধ্যমে দক্ষ জনশক্তিতে রূপান্তর করতে পারলে মাননীয় প্রধানমন্ত্রী শেখ হাসিনা ঘোষিত টেকসই উন্নয়ন লক্ষ্যমাত্রা ২০৩০, রূপকল্প-২০৪১, রূপকল্প-২০৭১ ও শতবছরের ব-দ্বীপ পরিকল্পনা (ডেল্টা প্লান ২১০০) বাস্তবায়ন সম্ভব হবে।


তথ্যপ্রযুক্তির এই বিশ্বায়নের যুগে টিকে থাকতে হলে দক্ষ জনশক্তি গড়ে তোলার বিকল্প নেই। এ লক্ষ্যে গুণগত শিক্ষা ও গবেষণা কর্মকাণ্ডের বিস্তার ও প্রসারে ইউজিসি কর্তৃক বহুমাত্রিক পদক্ষেপসমূহ সুসংহতকরণের ভূমিকা অপরিসীম। ফলে প্রতিষ্ঠানটি উচ্চশিক্ষার তত্ত্বাবধান ও দিক নির্দেশনা প্রদানে শীর্ষ সংস্থা হিসেবে কাজ করে যাচ্ছে। ডিজিটাল বাংলাদেশের ভিশন বাস্তবায়নে পর্যায়ক্রমে সকল কাজে তথ্যপ্রযুক্তি ব্যবহারের অংশ হিসেবে ই-নথি চালুকরণসহ বিভিন্ন প্রকার সেবা অনলাইনভিত্তিক করার উদ্যোগ গ্রহণ করা হয়েছে। সেবাসমূহ সহজলভ্য ও সুবিধাজনক করার জন্য নতুন নতুন উদ্ভাবন ও প্রযুক্তির প্রয়োগকে উৎসাহিত করা হচ্ছে। তথ্য-প্রযুক্তির ব্যবহার এবং আধুনিক প্রশিক্ষণের ফলে ইউজিসি'র সেবা প্রদানের সক্ষমতা ও পরিধি বৃদ্ধি পেয়েছে। এরই অংশ হিসেবে রিসার্চ সাপোর্ট এন্ড পাবলিকেশন ডিভিশনের কর্মকাণ্ডে গতিশীলতা আনয়নে ইউজিসি গবেষণা সহায়ক কাজের জন্য অনলাইন সেবা চালু করা হয়েছে। দেশের বিশ্ববিদ্যালয়সমূহকে ডিজিটাইজড করার লক্ষ্যে ইউনিফর্মড ইউনিভার্সিটি ম্যানেজমেন্ট সফটওয়্যার এবং ইন্সটিটিউটেড ইউনিভার্সিটি ইনফরমেশন ম্যানেজমেন্ট প্ল্যাটফর্ম তৈরির উদ্যোগ গ্রহণ করা হয়েছে। বিশ্ববিদ্যালয় পর্যায়ে এসব উদ্যোগ বাস্তবায়িত হলে ডিজিটাল বাংলাদেশ বিনির্মাণে গুরুত্বপূর্ণ ভূমিকা পালন করবে।

উচ্চশিক্ষার প্রতি বর্তমান সরকারের অগ্রাধিকার ও আন্তরিকতা থাকায় গবেষণাকর্মে উৎসাহ প্রদানসহ বিভিন্ন গবেষণা প্রকল্পে অর্থায়ন পূর্বের যেকোনো সময়ের চেয়ে বহুলাংশে বৃদ্ধি করা হয়েছে। কারণ, গবেষণা ও তথ্য-প্রযুক্তিনির্ভর মানসম্পন্ন উচ্চশিক্ষাই উন্নত বাংলাদেশের মূলমন্ত্র। গবেষণালব্ধ ফলাফল যাতে বাণিজ্যিকীকরণ এবং পেটেন্টযোগ্য করা যায়, সে ব্যাপারে ইউজিসি কাজ করে যাচ্ছে। দেশের বিশ্ববিদ্যালয়সমূহকে বিশ্বমানের পর্যায়ে উন্নীত করার লক্ষ্যে আন্তর্জাতিক র্যাংকিং পদ্ধতি চালুকরণ অতীব জরুরি। আন্তর্জাতিক র্যাংকিংয়ে ব্যবহৃত সূচক অনুযায়ী শিক্ষা ও গবেষণা সংক্রান্ত তথ্য সংবলিত ডাটাবেজ তৈরির পরিকল্পনা প্রণয়ন করা হয়েছে।

ইউজিসি কর্তৃক প্রত্যাশিত সময়ে বার্ষিক প্রতিবেদন প্রকাশে আন্তরিক প্রচেষ্টা থাকা সত্ত্বেও নানা প্রতিকূলতার কারণে সেটা সম্ভব হয়ে ওঠে না। কমিশনের চাহিদা অনুযায়ী অধিকাংশ বিশ্ববিদ্যালয় থেকে সময়মতো তথ্য ও পরিসংখ্যান পাওয়া যায় না। প্রাপ্ত তথ্য ইউজিসি কর্তৃক যাচাই-বাছাই করার পর্যায়ে অনেক অসঙ্গতি ও ত্রুটি বিদ্যুতি পরিলক্ষিত হয়। এক্ষেত্রে বিশ্ববিদ্যালয়সমূহের সাথে একাধিকবার যোগাযোগ করে সেগুলো সংশোধন করতে হয়। এতে অনাকাঙ্ক্ষিত বিলম্ব ঘটে যা মোটেও কাম্য নয়। পুরো প্রক্রিয়াটি ডিজিটাল প্রযুক্তিনির্ভর একটি ডায়নামিক সফটওয়্যারের মাধ্যমে এবং সকল বিশ্ববিদ্যালয়কে এর সাথে সম্পৃক্ত করলে বার্ষিক প্রতিবেদন যথাসময়ে প্রকাশ করা সম্ভব হবে বলে আমরা মনে করি।

এই প্রতিবেদনে উচ্চশিক্ষার সামগ্রিক পরিস্থিতির অবতারণাসহ ভবিষ্যৎ লক্ষ্যমাত্রা নির্ধারণ, যুগোপযোগী কৌশল ও পরিকল্পনা প্রণয়ন এবং বাস্তবায়নের প্রয়োজনীয় দিক নির্দেশনা পাওয়া যাবে বলে প্রত্যাশা করি। প্রতিবেদনটি সরকার, উচ্চশিক্ষা সংশ্লিষ্ট অংশীজন, গবেষক, সাংবাদিক এবং সাধারণ পাঠকের ঈর্ষিত চাহিদা পূরণ করবে বলে আমাদের দৃঢ় বিশ্বাস। সঠিক তথ্য-উপাত্ত এবং নির্ভুলভাবে প্রতিবেদনটি প্রকাশ করতে আমরা সর্বান্তকরণে চেষ্টা করেছি। তারপরও আমাদের অজান্তে বার্ষিক প্রতিবেদনের সম্পাদনা ও মুদ্রণে যদি কোনো ভুল-ত্রুটি থেকে যায়, সেক্ষেত্রে পাঠক ও শুভানুধ্যায়ীদেরকে তা ক্ষমাসুন্দর দৃষ্টিতে দেখার অনুরোধ করছি।

পরিশেষে, বার্ষিক প্রতিবেদন ২০২০ সম্পাদনার জন্য সম্পাদনা পরিষদের প্রধান পৃষ্ঠপোষক ও ইউজিসি'র মাননীয় চেয়ারম্যান প্রফেসর ড. কাজী শহীদুল্লাহ-এর প্রতি কৃতজ্ঞতা জ্ঞাপন করছি। সম্পাদনা পরিষদের সম্মানিত সদস্যগণকে তাঁদের নিরলস প্রচেষ্টার জন্য আন্তরিক ধন্যবাদ জানাই। একই সাথে ঋণ স্বীকার করি প্রকাশনার সঙ্গে যুক্ত সংশ্লিষ্ট সকলের প্রতি, যাদের অক্লান্ত পরিশ্রমের মাধ্যমে ২০২০ সালের বার্ষিক প্রতিবেদন প্রণয়ন করতে আমরা সক্ষম হয়েছি।



প্রফেসর ড. মোঃ সাজ্জাদ হোসেন
প্রধান সম্পাদক, বার্ষিক প্রতিবেদন সম্পাদনা পরিষদ

ও

সদস্য, বাংলাদেশ বিশ্ববিদ্যালয় মঞ্জুরী কমিশন

প্রকাশকাল : ১০ অক্টোবর ২০২১ খ্রি.

প্রকাশক

বাংলাদেশ বিশ্ববিদ্যালয় মঞ্জুরী কমিশন

ইউজিসি ভবন, প্লট # ই-১৮/এ আগারগাঁও প্রশাসনিক এলাকা, শেরে বাংলা নগর, ঢাকা-১২০৭

ফোন: +৮৮-০২-৫৮১৬০১০০, ৫৮১৬০১১১

ফ্যাক্স: +৮৮-০২-৫৮১৬০২০২

ই-মেইল: chairman@ugc.gov.bd

ওয়েব: www.ugc.gov.bd

ইউজিসি প্রকাশনা নম্বর-২১৮

সম্পাদনা পরিষদ

- | | |
|---|--------------------|
| ১. প্রফেসর ড. কাজী শহীদুল্লাহ, চেয়ারম্যান, ইউজিসি | - প্রধান পৃষ্ঠপোষক |
| ২. প্রফেসর ড. মোঃ সাজ্জাদ হোসেন, সদস্য, ইউজিসি | - প্রধান সম্পাদক |
| ৩. প্রফেসর ড. দিল আফরোজা বেগম, সদস্য, ইউজিসি | - সদস্য |
| ৪. প্রফেসর ড. মুহাম্মদ আলমগীর, সদস্য, ইউজিসি | - সদস্য |
| ৫. প্রফেসর ড. বিশ্বজিৎ চন্দ, সদস্য, ইউজিসি | - সদস্য |
| ৬. প্রফেসর ড. মোঃ আবু তাহের, সদস্য, ইউজিসি | - সদস্য |
| ৭. ড. ফেরদৌস জামান, সচিব (অতিরিক্ত দায়িত্ব), ইউজিসি | - সদস্য |
| ৮. জনাব মো. কামাল হোসেন, পরিচালক, রিসাপা ডিভিশন, ইউজিসি | - সদস্য |
| ৯. জনাব মো. শাহীন সিরাজ, উপপরিচালক, রিসাপা ডিভিশন, ইউজিসি | - সদস্য-সচিব |

তথ্য সংগ্রহ, পরিমার্জন-পরিবর্ধন, বিশ্লেষণ ও গবেষণা

জনাব মোহাম্মদ নজরুল ইসলাম, জনাব বিশ্বনাথ বিশ্বাস ও জনাব সৃজন চক্রবর্তী

মুদ্রণে

ডানা প্রিন্টার্স লিমিটেড

গ-১৬ মহাখালী বাণিজ্যিক এলাকা, ঢাকা-১২১৩

মোবাইল: +৮৮ ০১৮১৬-১০৬৬৫০

47th Annual Report 2020

Published by The University Grants Commission of Bangladesh

UGC Bhaban, Plot # E-18/A Agargaon Administrative Area

Sher-e-Bangla Nagar, Dhaka-1207

Phone: +88-02-58160100, 58160111

Fax: +88-02-58160202

Email: chairman@ugc.gov.bd

Web: www.ugc.gov.bd

UGC Publication Number-218

সূচিপত্র

সারসংক্ষেপ

XXV

প্রথম ভাগ

১.১	বাংলাদেশ বিশ্ববিদ্যালয় মঞ্জুরী কমিশন	১
১.১.১	কমিশনের ভূমিকা ও দায়িত্ব	১
১.১.২	কমিশনের গঠন	১
১.২	২০২০ সালে কমিশন	২
১.২.১	কমিশনের চেয়ারম্যান ও সদস্যবৃন্দ	২
১.২.২	কমিশনের কর্মকর্তা ও কর্মচারীবৃন্দ	৩
১.৩	সভা-সম্মেলন	৩
১.৩.১	কমিশনের সভা	৩
১.৩.২	অর্থ কমিটির সভা	৩
১.৩.৩	উচ্চশিক্ষা সম্পর্কিত সভা	৩
১.৩.৪	ইন্টারন্যাশনাল কো-অপারেশন ও কোলাবরেশন (আইসিসি) শাখা কর্তৃক সম্পাদিত উল্লেখযোগ্য কার্যক্রম	৪
১.৪	কমিশনের গবেষণা কার্যক্রম	৫
১.৪.১	গবেষণা, স্কলারশিপ ও ফেলোশিপ	৫
১.৪.১.১	একাডেমিক গবেষণা মঞ্জুরি	৫
	(ক) কলা ও মানবিক/সামাজিক বিজ্ঞান/বিজনেস স্টাডিজ উপশাখা	৭
	(খ) সায়েন্স অ্যান্ড টেকনোলজি শাখা	৮
১.৪.২	ইউজিসি পিএইচডি ফেলোশিপ	১০
১.৪.৩	ইউজিসি এমফিল ফেলোশিপ	১১
১.৪.৪	গবেষণা/শিক্ষা সহায়ক তহবিল	১১
১.৪.৫	ইউজিসি মেধাবৃত্তি	১২
১.৪.৬	দৃষ্টিপ্রতিবন্ধী বৃত্তি	১২
১.৪.৭	ইউজিসি প্রফেসরশিপ	১২
১.৪.৮	রোকেয়া চেয়ার	১৩
১.৪.৯	প্রধানমন্ত্রী স্বর্ণপদক	১৩
১.৪.১০	উচ্চশিক্ষা ও গবেষণায় আন্তর্জাতিক সহযোগিতা	১৩
	১.৪.১০.১ Commonwealth Scholarship in the UK 2020	১৩
	১.৪.১০.২ ইউজিসি স্বর্ণপদক	১৪
	১.৪.১০.৩ পোস্ট ডক্টোরাল ফেলোশিপ	১৪
	১.৪.১০.৪ সমতা বিধান	১৫

	১.৪.১০.৫	ইউজিসি লাইব্রেরি	১৫
	১.৪.১০.৬	প্রকাশনা ও তথ্য	১৬
১.৫		কমিশন ও পাবলিক বিশ্ববিদ্যালয়ের আর্থিক কার্যক্রম	১৬
	১.৫.১	কমিশনের পৌনঃপুনিক বাজেট ও প্রকৃত ব্যয়	১৬
	১.৫.২	পাবলিক বিশ্ববিদ্যালয়ের অনুন্নয়ন ব্যয়	১৬
	১.৫.২.১	পাবলিক বিশ্ববিদ্যালয়ের ২০১৮-১৯ অর্থবছরের সংশোধিত বাজেট ও প্রকৃত ব্যয় এবং ২০১৯-২০ অর্থবছরের বাজেট	১৮
	১.৫.২.২	পাবলিক বিশ্ববিদ্যালয়ের ২০১৮-১৯ ও ২০১৯-২০ অর্থবছরে গবেষণা খাতে সর্বমোট ব্যয়	২০
	১.৫.২.৩	পাবলিক বিশ্ববিদ্যালয়সমূহের অনুন্নয়ন বাজেট ও অডিট পর্যালোচনা	২৯
		(ক) বেতন ও ভাতাদি	২৯
		(খ) বিদ্যুৎ খাতে খরচ	২৯
		(গ) পরিবহন ব্যয়	২৯
		(ঘ) অডিট রিপোর্ট	২৯
১.৬		২০২০ সালে পাবলিক বিশ্ববিদ্যালয়ের উন্নয়ন কার্যক্রম	৩১
		(ক) সমাপ্ত বিনিয়োগ প্রকল্প	৩১
		(খ) সমাপ্ত কারিগরি সহায়তা প্রকল্প	৩১
	১.৬.১	সংশোধিত বার্ষিক উন্নয়ন কর্মসূচি ২০১৯-২০	৩১
	১.৬.২	২০১৯-২০ অর্থবছরে পাবলিক বিশ্ববিদ্যালয়ের উল্লেখযোগ্য উন্নয়ন কার্যক্রমের প্রকল্পভিত্তিক বিবরণ	৩৪
	১.৬.৩	মূল বার্ষিক উন্নয়ন কর্মসূচি ২০২০-২১	৪৬
	১.৬.৪	২০১৯-২০ অর্থবছরে পাবলিক বিশ্ববিদ্যালয়ের উল্লেখযোগ্য উন্নয়ন কার্যক্রমের প্রকল্পভিত্তিক বিবরণ	৪৮
	১.৬.৫	উন্নয়ন সংক্রান্ত প্রাসঙ্গিক তথ্য	৫৯
	১.৬.৬	প্রকল্পসমূহের দশ বছরের উন্নয়ন মঞ্জুরির তুলনামূলক বিবরণী	৬০
১.৭		ইনফরমেশন ম্যানেজমেন্ট, কমিউনিকেশন অ্যান্ড ট্রেনিং বিভাগ	৬২
	১.৭.১	ইনফরমেশন ম্যানেজমেন্ট শাখা	৬২
	১.৭.২	নেটওয়ার্ক ও আইসিটি শাখা	৬৩
	১.৭.৩	প্রশিক্ষণ শাখা	৬৪
	১.৭.৪	ইউজিসি ডিজিটাল লাইব্রেরি (UDL)	৬৪
১.৮		পাবলিক বিশ্ববিদ্যালয় ম্যানেজমেন্ট বিভাগ	৬৫
১.৯		বেসরকারি বিশ্ববিদ্যালয় বিভাগ	৬৫
১.১০		স্ট্র্যাটেজিক প্ল্যানিং এন্ড কোয়ালিটি এস্যুরেন্স বিভাগ	৬৭
১.১১		জনসংযোগ ও তথ্য অধিকার বিভাগ	৬৮
১.১২		জেনারেল সার্ভিসেস এন্ড এস্টেট বিভাগ	৬৯

দ্বিতীয় ভাগ

২.১	২০২০ সালে বাংলাদেশের বিশ্ববিদ্যালয়	৭৫
	মানচিত্রে ২০২০ সালে বাংলাদেশের বিশ্ববিদ্যালয়	৭৭
২.১.১	পাবলিক বিশ্ববিদ্যালয়ের তথ্য	৭৯
২.১.২	পাবলিক বিশ্ববিদ্যালয়ের তথ্য ও পরিসংখ্যানভিত্তিক প্রতিবেদন	১২৫
	(ক) পাবলিক বিশ্ববিদ্যালয়, অধিভুক্ত ও অঙ্গীভূত কলেজ ও মাদ্রাসার পরিসংখ্যান	১২৫
	(খ) পাবলিক বিশ্ববিদ্যালয়ের ভর্তিকৃত শিক্ষার্থী ও প্রথম বর্ষের আসন সংখ্যা	১২৭
	(গ) পাবলিক বিশ্ববিদ্যালয়, অধিভুক্ত ও অঙ্গীভূত কলেজ এবং মাদ্রাসার মোট শিক্ষার্থী পরিসংখ্যান	১২৮
	(ঘ) অনুষদভিত্তিক শিক্ষার্থী পরিসংখ্যান	১৩৩
	(ঙ) ডিগ্রিভিত্তিক শিক্ষার্থী পরিসংখ্যান	১৩৫
	(চ) ছাত্র-ছাত্রীর অনুপাত	১৩৭
	(ছ) পাবলিক বিশ্ববিদ্যালয়ে অধ্যয়নরত বিদেশি শিক্ষার্থীর সংখ্যা	১৩৯
	(জ) পাবলিক বিশ্ববিদ্যালয়ের স্নাতক (পাস), স্নাতক (সম্মান), স্নাতকোত্তর ও অন্যান্য পরীক্ষার ফলাফল	১৩৯
	(ঝ) পাবলিক বিশ্ববিদ্যালয়ের শিক্ষক পরিসংখ্যান	১৪২
	(ঞ) পাবলিক বিশ্ববিদ্যালয়ের শিক্ষক-শিক্ষার্থী অনুপাত	১৪৭
	(ট) পাবলিক বিশ্ববিদ্যালয়ের কর্মকর্তা-কর্মচারী ও শিক্ষার্থীর অনুপাত	১৪৯
	(ঠ) পাবলিক বিশ্ববিদ্যালয়ের শিক্ষার্থীদের বার্ষিক গড় পৌনঃপুনিক ব্যয়	১৫০
	(ড) পাবলিক বিশ্ববিদ্যালয়ের শিক্ষক-শিক্ষার্থী এবং কর্মকর্তা-কর্মচারীর বাসস্থান সংস্থান	১৫২
২.২	আন্তর্জাতিক বিশ্ববিদ্যালয়	১৫২
২.২.১	Islamic University of Technology (IUT)	১৫২
২.২.২	Asian University For Women (AUW)	১৫৩
২.৩	২০২০ সালে বাংলাদেশের বেসরকারি বিশ্ববিদ্যালয়	১৫৩
২.৩.১	২০২০ সালের ৩১ ডিসেম্বর পর্যন্ত বেসরকারি বিশ্ববিদ্যালয়ের তথ্যের ওপর পর্যালোচনা	২৫৭
	(ক) বেসরকারি বিশ্ববিদ্যালয়ের শিক্ষার্থী	২৫৭
	(খ) ডিগ্রি অর্জনকারী শিক্ষার্থীর সংখ্যা	২৫৯
	(গ) বেসরকারি বিশ্ববিদ্যালয়ের শিক্ষক	২৫৯
	(ঘ) শিক্ষক-শিক্ষার্থীর অনুপাত	২৬১
	(ঙ) কর্মকর্তা-কর্মচারীর সংখ্যা	২৬১
	(চ) বার্ষিক আয় ও ব্যয়	২৬১
	(ছ) গবেষণা খাতে ব্যয়	২৬২
	(জ) লাইব্রেরি ও ল্যাবরেটরি খাতে ব্যয়	২৬৩
	(ঝ) শিক্ষার্থীপ্রতি ব্যয়	২৬৩

(এ৩)	বিনাখরচ, ফলারশিপপ্রাপ্ত ও ওয়েভারপ্রাপ্ত শিক্ষার্থীর পরিসংখ্যান	২৬৩
(ট)	বেসরকারি বিশ্ববিদ্যালয়ের নিজস্ব ক্যাম্পাস, স্থাপনা ও পরিচালনার পরিসংখ্যান	২৬৪
(ঠ)	উপাচার্য, উপ-উপাচার্য ও ট্রেজারার	২৭২
(ড)	বেসরকারি বিশ্ববিদ্যালয়ে অধ্যয়নরত বিদেশি শিক্ষার্থীর সংখ্যা	২৭৩
(ঢ)	২০২০ সালে অনুষ্ঠিত বিভিন্ন কমিটির সভার পরিসংখ্যান	২৭৩
(ণ)	২০২০ সালে ভর্তিকৃত শিক্ষার্থীর ডিগ্রিভিত্তিক পরিসংখ্যান	২৭৬
(ত)	২০২০ সাল পর্যন্ত অধ্যয়নরত সর্বমোট শিক্ষার্থীর ডিগ্রিভিত্তিক পরিসংখ্যান	২৭৬
(থ)	আয়-ব্যয়ের অডিট রিপোর্ট	২৭৭
(দ)	ইউজিসি কর্তৃক অনুমোদিত অনুষদ, বিভাগ, কোর্সসমূহের নাম ও অনুমোদনের তারিখের তথ্যাবলি	২৭৭
(ধ)	বেসরকারি বিশ্ববিদ্যালয়ের উল্লেখযোগ্য তথ্যচিত্র	২৭৭
২.৪	সার্বিক উল্লেখযোগ্য বিষয়	২৮১
২.৫	কমিশনের সুপারিশ	২৮৫

সারণি

সারণি ১.৪.১	২০২০ সালের গবেষণা প্রকল্পের পরিসংখ্যান	৬
সারণি ১.৪.২	২০২০ সালে কমিশনের একাডেমিক গবেষণা ব্যয়	৯
সারণি ১.৫.১	বাংলাদেশ বিশ্ববিদ্যালয় মঞ্জুরী কমিশনের ২০১৯-২০ অর্থবছরের সংশোধিত বাজেট, প্রকৃত ব্যয় এবং ২০২০-২১ অর্থবছরের বাজেট বিবরণী	১৭
সারণি ১.৫.২	পাবলিক বিশ্ববিদ্যালয়ের ২০১৯-২০ অর্থবছরের সংশোধিত বাজেট ও প্রকৃত ব্যয় এবং ২০২০-২১ অর্থবছরের বাজেট সারসংক্ষেপ	১৯
সারণি ১.৫.৩	পাবলিক বিশ্ববিদ্যালয়ের ২০১৯-২০ অর্থবছরের সংশোধিত বাজেট ও প্রকৃত ব্যয় বিবরণী	২২
সারণি ১.৫.৪	২০২০-২১ অর্থবছরে পাবলিক বিশ্ববিদ্যালয়ের অনুন্নয়ন বাজেট	২৫
সারণি ১.৫.৫	বিগত দশ অর্থবছরে পাবলিক বিশ্ববিদ্যালয়ের পৌনঃপুনিক বরাদ্দের জন্য কমিশনের সুপারিশ এবং সরকারি বরাদ্দের পরিমাণ	২৭
সারণি ১.৫.৬	বিগত দশ অর্থবছরের অনুন্নয়ন বাজেটে বিশ্ববিদ্যালয় শিক্ষা খাতে সরকারি বরাদ্দ এবং জাতীয় ও শিক্ষা বাজেটে বিশ্ববিদ্যালয় শিক্ষা খাতে বরাদ্দের তুলনামূলক তথ্য	২৮
সারণি ১.৬.১	সংশোধিত বার্ষিক উন্নয়ন কর্মসূচি ২০১৯-২০	৩২
সারণি ১.৬.২	মূল বার্ষিক উন্নয়ন কর্মসূচি ২০২০-২১	৪৬
সারণি ১.৬.৩	জাতীয় উন্নয়ন বাজেটে শিক্ষা ও ধর্ম খাত এবং বিশ্ববিদ্যালয় শিক্ষা উপ-খাতে বরাদ্দের দশ অর্থবছরের তুলনামূলক বিবরণী	৬০
সারণি ১.৬.৪	২০১৯-২০ এবং ২০২০-২১ অর্থবছরের উন্নয়ন মঞ্জুরির পরিসংখ্যান	৬১

সারণি ২.১.২.১	পাবলিক বিশ্ববিদ্যালয়ের অনুষদ, বিভাগ/প্রোগ্রাম, ইনস্টিটিউট, গবেষণা কেন্দ্র, ল্যাব্জুয়েজ সেন্টার, অধিভুক্ত ও অঙ্গীভূত কলেজ এবং অধিভুক্ত ও অঙ্গীভূত মাদ্রাসার পরিসংখ্যান	১২৫
সারণি ২.১.২.২	পাবলিক বিশ্ববিদ্যালয়ের শিক্ষার্থী ও শিক্ষকের পরিসংখ্যান	১২৮
সারণি ২.১.২.৩	পাবলিক বিশ্ববিদ্যালয়ের বিগত দশ বছরের শিক্ষার্থী সংখ্যার হ্রাস-বৃদ্ধির হার	১৩২
সারণি ২.১.২.৪	পাবলিক বিশ্ববিদ্যালয়ের অনুষদভিত্তিক শিক্ষার্থীর শতকরা হার	১৩৪
সারণি ২.১.২.৫	পাবলিক বিশ্ববিদ্যালয়ের ডিগ্রিভিত্তিক শিক্ষার্থী সংখ্যা	১৩৬
সারণি ২.১.২.৬	বিশ্ববিদ্যালয়ভিত্তিক তিন বছরের শিক্ষার্থী সংখ্যা	১৩৮
সারণি ২.১.২.৭	পাবলিক বিশ্ববিদ্যালয়ের অধ্যয়নরত বিদেশি শিক্ষার্থীদের তুলনামূলক চিত্র	১৩৯
সারণি ২.১.২.৮	পাবলিক বিশ্ববিদ্যালয়ের ২০২০ সালের পরীক্ষার ডিগ্রিভিত্তিক ফলাফল	১৪০
সারণি ২.১.২.৯	বিগত পাঁচ বছরের পাবলিক বিশ্ববিদ্যালয়ের বিভিন্ন পর্যায়ে ডিগ্রিপ্রাপ্তদের শতকরা হার	১৪২
সারণি ২.১.২.১০	পাবলিক বিশ্ববিদ্যালয়ের পদ ও উচ্চতর যোগ্যতাভিত্তিক শিক্ষক সংখ্যা	১৪৩
সারণি ২.১.২.১১	পাবলিক বিশ্ববিদ্যালয়ের পদভিত্তিক তুলনামূলক তিন বছরের শিক্ষক সংখ্যা	১৪৫
সারণি ২.১.২.১২	পাবলিক বিশ্ববিদ্যালয়ের ডিগ্রিভিত্তিক তুলনামূলক তিন বছরের শিক্ষক সংখ্যা	১৪৬
সারণি ২.১.২.১৩	জাতীয় বিশ্ববিদ্যালয় ও অন্যান্য বিশ্ববিদ্যালয়ের অধীন অধিভুক্ত ও অঙ্গীভূত কলেজ শিক্ষকের পরিসংখ্যান	১৪৭
সারণি ২.১.২.১৪	৪৩টি পাবলিক বিশ্ববিদ্যালয়ের বিগত তিন বছরের শিক্ষক-শিক্ষার্থীর অনুপাত	১৪৮
সারণি ২.১.২.১৫	পাবলিক বিশ্ববিদ্যালয়ের বিগত পাঁচ বছরের শিক্ষার্থী, কর্মকর্তা ও কর্মচারীর অনুপাত	১৫০
সারণি ২.১.২.১৬	৪৬টি পাবলিক বিশ্ববিদ্যালয়ের শিক্ষার্থীদের মাথাপিছু বার্ষিক গড় পৌনঃপুনিক ব্যয়	১৫১
সারণি-২.১.২.১৭(ক)	২০২০ সালে পাবলিক বিশ্ববিদ্যালয়ের শিক্ষক-শিক্ষার্থী, গবেষণা ব্যয়, প্রকাশনা ও শিক্ষক-শিক্ষার্থীর অনুপাত	২৮৯
সারণি-২.১.২.১৭(খ)	২০১৯ সালে পাবলিক বিশ্ববিদ্যালয়ের শিক্ষক-শিক্ষার্থী, গবেষণা ব্যয়, প্রকাশনা ও শিক্ষক-শিক্ষার্থীর অনুপাত	২৯১
সারণি ২.৩.১.১	বেসরকারি বিশ্ববিদ্যালয়ের বিগত দশ বছরের শিক্ষার্থী সংখ্যা	২৫৭
সারণি-২.৩.১.২	বেসরকারি বিশ্ববিদ্যালয়ের শিক্ষক-শিক্ষার্থী, গবেষণা ব্যয়, প্রকাশনা ও শিক্ষক-শিক্ষার্থীর অনুপাত	২৯৪

চিত্র

চিত্র ১.৫.১	পাবলিক বিশ্ববিদ্যালয়ের বার্ষিক অনুন্নয়ন অনুদান	২৭
চিত্র ১.৫.২	পাবলিক বিশ্ববিদ্যালয়ের বিগত দশ বছরের অনুন্নয়ন বাজেটের তুলনামূলক চিত্র	২৮
চিত্র ১.৬.১	জাতীয় উন্নয়ন বাজেটে শিক্ষা ও ধর্ম খাত এবং বিশ্ববিদ্যালয় শিক্ষা উপ-খাতে বরাদ্দের দশ অর্থবছরের তুলনামূলক রেখাচিত্র	৬০
চিত্র ২.১.২.১	পাবলিক বিশ্ববিদ্যালয়, অধিভুক্ত ও অঙ্গীভূত কলেজ এবং মাদ্রাসার তুলনামূলক শতকরা হার	১৩১
চিত্র ২.১.২.২	পাবলিক বিশ্ববিদ্যালয়ের বিগত দশ বছরের শিক্ষার্থী সংখ্যার স্তম্ভচিত্র	১৩২
চিত্র ২.১.২.৩	৪৩টি পাবলিক বিশ্ববিদ্যালয়ের (জাতীয়, উন্মুক্ত ও ইসলামি আরবি বিশ্ববিদ্যালয়ের অধিভুক্ত ও অঙ্গীভূত কলেজ/মাদ্রাসার শিক্ষার্থী ব্যতীত) বিষয়ভিত্তিক শিক্ষার্থী হার	১৩৫
চিত্র ২.১.২.৪	৪৫টি পাবলিক বিশ্ববিদ্যালয়ের (ইসলামি আরবি বিশ্ববিদ্যালয় ও অন্যান্য অধিভুক্ত ও অঙ্গীভূত কলেজ/মাদ্রাসার শিক্ষার্থী ব্যতীত) অনুষদভিত্তিক শিক্ষার্থী হার	১৩৫
চিত্র ২.১.২.৫	৪৩টি পাবলিক বিশ্ববিদ্যালয়ের অধিভুক্ত ও অঙ্গীভূত কলেজ/মাদ্রাসার শিক্ষার্থী ব্যতীত ডিগ্রিভিত্তিক শিক্ষার্থীর সংখ্যা	১৩৬
চিত্র ২.১.২.৬	৪৬টি পাবলিক বিশ্ববিদ্যালয়ের (১৫টি অধিভুক্ত ও অঙ্গীভূত কলেজ/মাদ্রাসার শিক্ষার্থী ব্যতীত) অনুষদভিত্তিক শিক্ষার্থী সংখ্যা	১৩৬
চিত্র ২.১.২.৭	২০২০ সালে বিশ্ববিদ্যালয়ের মোট ছাত্র-ছাত্রীর শতকরা হার	১৩৭
চিত্র ২.১.২.৮	পাবলিক বিশ্ববিদ্যালয়ে অধ্যয়নরত দশ বছরের বিদেশি শিক্ষার্থীর তুলনামূলক স্তম্ভচিত্র	১৩৯
চিত্র ২.১.২.৯	২০১৯ ও ২০২০ সালে পাবলিক বিশ্ববিদ্যালয়ের বিভিন্ন পর্যায়ে পরীক্ষার ফলাফলের তুলনামূলক চিত্র	১৪২
চিত্র ২.১.২.১০	বিগত তিন বছরের পদভিত্তিক শিক্ষক সংখ্যার তুলনামূলক চিত্র	১৪৫
চিত্র ২.১.২.১১	বিগত তিন বছরের ডিগ্রিভিত্তিক শিক্ষক সংখ্যার তুলনামূলক চিত্র	১৪৬
চিত্র ২.৩.১.১	বেসরকারি বিশ্ববিদ্যালয়ের বিগত দশ বছরের শিক্ষার্থীর স্তম্ভচিত্র	২৫৮

তৃতীয় ভাগ

পরিসংখ্যান

২.১.২ পাবলিক বিশ্ববিদ্যালয়ের পরিসংখ্যান	১২৫
২.১.২.১ ২০২০ সালে বিশ্ববিদ্যালয়ভিত্তিক প্রথম বর্ষ স্নাতক (পাস), স্নাতক (সম্মান)/স্নাতক কারিগরি, স্নাতকোত্তর/স্নাতকোত্তর কারিগরি এবং এমফিল/পিএইচডি সমমান ও অন্যান্য পর্যায়ে আসন সংখ্যা, ভর্তিকৃত শিক্ষার্থী এবং শূন্য আসন/অতিরিক্ত ভর্তিকৃত শিক্ষার্থীর পরিসংখ্যান	২৯৮
২.১.২.২ পাবলিক বিশ্ববিদ্যালয়ের অনুষদ, বিভাগ, ইনস্টিটিউট এবং অধিভুক্ত ও অঙ্গীভূত কলেজ/মাদ্রাসাভিত্তিক শিক্ষার্থী ও শিক্ষক সংখ্যা এবং শিক্ষক-শিক্ষার্থী অনুপাত	৩০১
২.১.২.৩ পাবলিক বিশ্ববিদ্যালয়ের মূল অনুষদভিত্তিক শিক্ষার্থীর পরিসংখ্যান	৩২৭
২.১.২.৪ পাবলিক বিশ্ববিদ্যালয়ে অধ্যয়নরত সর্বমোট শিক্ষার্থীর ডিগ্রিভিত্তিক পরিসংখ্যান	৩৩০
২.১.২.৫ এক নজরে পাবলিক বিশ্ববিদ্যালয়ের স্নাতক, স্নাতকোত্তর ও অন্যান্য পরীক্ষায় উত্তীর্ণ শিক্ষার্থীদের পরিসংখ্যান	৩৩৩
২.১.২.৬ পাবলিক বিশ্ববিদ্যালয়ে কর্তব্যরত ও অনুপস্থিত শিক্ষক সংখ্যা	৩৩৬
২.১.২.৭ ২০২০ সালে পাবলিক বিশ্ববিদ্যালয়ের কর্মকর্তা-কর্মচারী এবং শিক্ষক ও শিক্ষার্থীর পরিসংখ্যান	৩৩৮
২.১.২.৮ ২০২০ সালে ৪৬টি পাবলিক বিশ্ববিদ্যালয়ের আবাসিক শিক্ষার্থীর পরিসংখ্যান	৩৪১
২.১.২.৯ ২০২০ সালে ৪৬টি পাবলিক বিশ্ববিদ্যালয়ের আবাসিক সুবিধাপ্রাপ্ত শিক্ষক, কর্মকর্তা-কর্মচারীর পরিসংখ্যান ও শতকরা হার	৩৪৩
২.৩.১ বেসরকারি বিশ্ববিদ্যালয়ের পরিসংখ্যান	৩৪৫
২.৩.১.১ এক নজরে বেসরকারি বিশ্ববিদ্যালয়ের ইনস্টিটিউট, অনুষদ, বিভাগ, শিক্ষার্থী, শিক্ষক, বার্ষিক আয়-ব্যয়, শিক্ষার্থীপ্রতি ব্যয় এবং ডিগ্রিপ্রাপ্ত শিক্ষার্থীদের বিস্তারিত পরিসংখ্যান	৩৪৫
২.৩.১.২ বেসরকারি বিশ্ববিদ্যালয়ের ২০২০ সাল পর্যন্ত অনুষদ/বিষয়ভিত্তিক সর্বমোট শিক্ষার্থী সংখ্যা	৩৫০
২.৩.১.৩ ২০২০ সালে পদভিত্তিক পূর্ণকালীন ও খণ্ডকালীন শিক্ষক ও কর্মকর্তা-কর্মচারীর পরিসংখ্যান	৩৫৪
২.৩.১.৪ বেসরকারি বিশ্ববিদ্যালয়ে বিনাখরচ, স্কলারশিপ ও ওয়েভারপ্রাপ্ত শিক্ষার্থীর পরিসংখ্যান	৩৫৭
২.৩.১.৫ ২০২০ সালে বেসরকারি বিশ্ববিদ্যালয়ে অনুষ্ঠিত বিভিন্ন কমিটির সভার বিবরণ	৩৬১
২.৩.১.৬ বেসরকারি বিশ্ববিদ্যালয়ে অধ্যয়নরত সর্বমোট শিক্ষার্থীর ডিগ্রিভিত্তিক পরিসংখ্যান	৩৬৩
২.৩.১.৭ বেসরকারি বিশ্ববিদ্যালয়ে আলোচ্য বছরে ভর্তিকৃত শিক্ষার্থীর ডিগ্রিভিত্তিক পরিসংখ্যান	৩৬৭
২.৩.১.৮ ২০২০ সালে পদভিত্তিক পূর্ণকালীন ও খণ্ডকালীন মহিলা শিক্ষক এবং মহিলা কর্মকর্তা-কর্মচারীর পরিসংখ্যান	৩৭১
২.৩.১.৯ ২০২০ সাল পর্যন্ত যেসকল বেসরকারি বিশ্ববিদ্যালয়ে উপাচার্য, উপ-উপাচার্য ও ট্রেজারার পদ মহামান্য রাষ্ট্রপতি ও চ্যান্সেলর কর্তৃক অনুমোদিত কিংবা অনুমোদিত নয় এবং ২০১৯-২০ অর্থবছরের আর্থিক হিসাব বিবরণী প্রাপ্তির সারসংক্ষেপ	৩৭৫

পরিশিষ্ট

২০২০ সালে বাংলাদেশ বিশ্ববিদ্যালয় মঞ্জুরী কমিশনের কর্মকর্তা ও কর্মচারীবৃন্দ	৩৭৯
সামাজিক বিজ্ঞান গবেষণা উপশাখার ২০২০ সালে সমাপ্ত ১২টি প্রকল্পের বিবরণ	৩৮৬
কলা ও মানবিক গবেষণা উপশাখার ২০২০ সালে সমাপ্ত ৫টি প্রকল্পের বিবরণ	৩৮৮
বিজনেস স্টাডিজ গবেষণা উপশাখার ২০২০ সালে সমাপ্ত ৫টি প্রকল্পের বিবরণ	৩৮৯
কলা ও মানবিক গবেষণা উপশাখার ২০২০ সালে চলতি ৩১টি প্রকল্পের বিবরণ	৩৯০
সামাজিক বিজ্ঞান গবেষণা উপশাখার ২০২০ সালে চলতি ৪২টি প্রকল্পের বিবরণ	৩৯৩
বিজনেস স্টাডিজ গবেষণা উপশাখার ২০২০ সালে চলতি ২৪টি প্রকল্পের বিবরণ	৩৯৮
সায়েন্স এন্ড টেকনোলজি গবেষণা শাখার ২০২০ সালে সমাপ্ত প্রকল্পের বিবরণ	৪০১
সায়েন্স এন্ড টেকনোলজি গবেষণা শাখার ৭টি উপশাখার চলমান গবেষণা প্রকল্পের বিবরণ	৪২৩
২০২০ সালে ইউজিসি পিএইচডি ফেলোশিপে (পাবলিক ও বেসরকারি বিশ্ববিদ্যালয় শিক্ষক) যোগদানকৃত ফেলোদের তালিকা	৪৬৮
২০২০ সালে ইউজিসি পিএইচডি ফেলোশিপে (সরকারি, এমপিওভুক্ত কলেজ শিক্ষক ও মেধাবী ছাত্র-ছাত্রী) যোগদানকৃত ফেলোদের তালিকা	৪৭০
ইউজিসি পিএইচডি ফেলোশিপ ২০২০ সালে থিসিস কপি জমাকৃত ফেলোদের তালিকা	৪৭৩
ইউজিসি এমফিল ফেলোশিপ ২০২০ সালে থিসিস কপি জমাকৃত ফেলোদের তালিকা	৪৭৭
২০২০ সালে আন্তর্জাতিক কনফারেন্স/সেমিনার/সিম্পোজিয়াম/ওয়ার্কশপ-এ অংশগ্রহণ এবং উচ্চতর ডিগ্রি অর্জনের জন্য বিদেশে যাতায়াত খরচ বাবদ প্রদত্ত অনুদানের বিবরণ	৪৭৮
২০২০ সালে দেশের অভ্যন্তরে জাতীয় ও আন্তর্জাতিক সেমিনার/সিম্পোজিয়াম/কনফারেন্স/ওয়ার্কশপ আয়োজনের জন্য প্রদত্ত অনুদানের বিবরণ	৪৯৩
২০২০ সালে এমফিল/পিএইচডি গবেষণা কাজের তথ্য-উপাত্ত সংগ্রহ এবং থিসিস কম্পোজ ও বাঁধাইকরণ	৪৯৬
বিগত পাঁচ বছরে পাবলিক বিশ্ববিদ্যালয়ের অনুন্নয়ন বাজেট ও প্রকৃত ব্যয়	৫০১
২০২০ সালে পাবলিক বিশ্ববিদ্যালয়ের উন্নয়ন মঞ্জুরি	৫০৩
২০২০ সালে পাবলিক বিশ্ববিদ্যালয়ের উন্নয়ন মঞ্জুরি সংক্রান্ত তথ্যাদির সারসংক্ষেপ	৫০৭
বেসরকারি বিশ্ববিদ্যালয়ে পরিচালিত ইউজিসি কর্তৃক অনুমোদিত অনুষদ, বিভাগ, কোর্সের নাম ও অনুমোদনের তারিখ	৫০৯
পাবলিক বিশ্ববিদ্যালয় থেকে তথ্য ও পরিসংখ্যান প্রাপ্তির তারিখ	৫৬৪
বেসরকারি বিশ্ববিদ্যালয় থেকে তথ্য ও পরিসংখ্যান প্রাপ্তির তারিখ	৫৬৫

বাংলাদেশ বিশ্ববিদ্যালয় মঞ্জুরী কমিশন

বার্ষিক প্রতিবেদন ২০২০

সারসংক্ষেপ

ভূমিকা

জাতির পিতা বঙ্গবন্ধু শেখ মুজিবুর রহমান বাংলাদেশে একটি জ্ঞানভিত্তিক অর্থনীতি গড়ে তুলতে মানসম্মত উচ্চশিক্ষার গুরুত্বকে অনুধাবন করেছিলেন। সে লক্ষ্যে বাংলাদেশ বিশ্ববিদ্যালয় মঞ্জুরী কমিশন ১৯৭২ সালের ১৬ই ডিসেম্বর প্রতিষ্ঠিত হয়, যা পরবর্তীকালে ১৯৭৩ সালের ১৫ই ফেব্রুয়ারি রাষ্ট্রপতির আদেশ নম্বর ১০ এর মাধ্যমে উচ্চশিক্ষার সর্বোচ্চ স্বায়ত্তশাসিত প্রতিষ্ঠান হিসাবে বিধিবদ্ধ হয়। এই আদেশের ৪(১) নম্বর অনুচ্ছেদ এবং ১৯৯৮ সালের সংশোধনী মোতাবেক ১ জন চেয়ারম্যান, ৫ জন পূর্ণকালীন সদস্য এবং ৯ জন খণ্ডকালীন সদস্য যথা: বিশ্ববিদ্যালয়ের উপাচার্যবৃন্দের মধ্য থেকে পর্যায়ক্রমে ৩ জন এবং বিশ্ববিদ্যালয়ের অধ্যাপক ও ডিনদের মধ্য থেকে প্রতিনিধিত্বকারী বিশ্ববিদ্যালয় কর্তৃক মনোনীত সদস্য পর্যায়ক্রমে ৩ জন, গণপ্রজাতন্ত্রী বাংলাদেশ সরকার কর্তৃক মনোনীত পরিকল্পনা কমিশনের আর্থ-সামাজিক অবকাঠামো বিভাগের সদস্য, শিক্ষা মন্ত্রণালয়ের মাধ্যমিক ও উচ্চশিক্ষা বিভাগের সচিব ও অর্থ মন্ত্রণালয়ের অর্থ বিভাগের সচিব সমন্বয়ে কমিশন গঠিত হয়। এই কমিশন উল্লিখিত আদেশের ১২ নম্বর ধারামতে বিশ্ববিদ্যালয় মঞ্জুরী কমিশন ও দেশের বিশ্ববিদ্যালয়সমূহের বার্ষিক কার্যক্রমের তথ্য-উপাত্ত সংবলিত পরিসংখ্যানভিত্তিক প্রতিবেদন সরকারের মাধ্যমে মহান জাতীয় সংসদে উপস্থাপনের জন্য দায়বদ্ধ। এরই ধারাবাহিকতায় ২০২০ সালের প্রতিবেদন উপস্থাপন করা হলো।

কমিশনের কর্মকর্তা ও কর্মচারীবৃন্দ

২০২০ সালে কমিশনে প্রথম ও দ্বিতীয় শ্রেণির কর্মকর্তার সংখ্যা ১২২ জন, তৃতীয় শ্রেণির কর্মচারীর সংখ্যা ৬৬ জন এবং চতুর্থ শ্রেণির কর্মচারীর সংখ্যা ৮৭ জনসহ মোট ২৭৫ জন কর্মকর্তা-কর্মচারী কর্মরত ছিল। কমিশনের কর্মকর্তা ও কর্মচারীবৃন্দের নামের তালিকা পৃষ্ঠা নং ৩৭৯ সন্নিবেশ করা হয়েছে।

সভা

২০২০ সালে ১৫৭, ১৫৮ ও ১৫৯তম কমিশন সভা যথাক্রমে ০৬-০২-২০২০, ২৪-০৬-২০২০ এবং ২৯-১২-২০২০ তারিখে ইউজিসি ভবনে অনুষ্ঠিত হয়।

অর্থ কমিটির সভা

২০২০ সালে কমিশনের অর্থ কমিটির ১২৫, ১২৬ ও ১২৭তম সভা যথাক্রমে ০২-০২-২০২০, ১০-০৬-২০২০ ও ২৪-১২-২০২০ তারিখে অনুষ্ঠিত হয়।

১২৬তম সভায় কমিশনের ২০১৯-২০২০ অর্থবছরের সংশোধিত এবং ২০২০-২০২১ অর্থবছরের প্রস্তাবিত মূল বাজেট বিস্তারিত আলোচনার পর সর্বসম্মতিক্রমে কমিশন সভার অনুমোদনের জন্য সুপারিশ করা হয়।

উচ্চশিক্ষা সম্পর্কিত সভা

(ক) **গবেষণা মূল্যায়ন কমিটির সভা:** ২০২০ সালে কমিশনের গবেষণা মূল্যায়ন কমিটির সর্বমোট ১০টি সভা কমিশনের মাননীয় চেয়ারম্যান প্রফেসর ড. কাজী শহীদুল্লাহ-এর সভাপতিত্বে অনুষ্ঠিত হয়। আলোচ্য বছরে কলা ও মানবিক, সামাজিক বিজ্ঞান এবং বিজনেস স্টাডিজ উপ-শাখায় যথাক্রমে ২৬-১০-২০২১, ২৮-১০-২০২১ ও ২৬-১০-২০২১ তারিখে মোট তিনটি মূল্যায়ন কমিটির সভা এবং বিজ্ঞান ও প্রযুক্তি গবেষণা শাখায় মোট সাতটি মূল্যায়ন কমিটির সভা ২৬-০৯-২০২১, ২৮-০৯-২০২১, ৩০-০৯-২০২১, ০৩-১০-২০২১, ০৫-১০-২০২১, ১২-১০-২০২১ এবং ১৪-১০-২০২১ তারিখে অনুষ্ঠিত হয়।

(খ) **পিএইচডি ফেলোশিপ মনোনয়ন কমিটির সভা:** আলোচ্য বছরে কোভিড-১৯ মহামারির কারণে পিএইচডি ফেলোশিপ মনোনয়ন কমিটির সভা আয়োজন করা সম্ভব হয়নি।

(গ) **ইউজিসি পুস্তক প্রকাশনা কমিটির সভা:** আলোচ্য বছরে 'ইউজিসি পুস্তক প্রকাশনা নীতিমালা (সংশোধিত ২০১৮)' রহিতক্রমে 'ইউজিসি পুস্তক প্রকাশনা নীতিমালা, ২০২০' প্রণয়নপূর্বক ২৯-১২-২০২০ তারিখে অনুষ্ঠিত ১৫৯তম কমিশন সভায় অনুমোদন করা হয়। এ কারণে ২০২০ সালে পাণ্ডুলিপি আহ্বান করা সম্ভব হয়নি।

(ঘ) **ডিগ্রি সমতা বিধান কমিটির সভা:** আলোচ্য বছরে বিদেশের বিভিন্ন বিশ্ববিদ্যালয় থেকে অর্জিত ডিগ্রির সমতা বিধানকল্পে গঠিত কমিটির ২টি সভা অনুষ্ঠিত হয়, এর মধ্যে ২৩-০৩-২০২০ তারিখে ৯৮তম এবং ১১-১০-২০২০ তারিখে ৯৯তম সভা অনুষ্ঠিত হয়।

কমিশনের গবেষণা কার্যক্রম

২০২০ সালে একাডেমিক স্টাফ ডেভেলপমেন্ট প্রোগ্রাম-এর অধীনে মোট ১,৫৭৩টি গবেষণা প্রকল্প ছিল, এর মধ্যে সমাপ্ত প্রকল্প ১৮১টি, চলতি প্রকল্প ৪৬০টি, প্রক্রিয়াধীন প্রকল্প ৬২০টি এবং বাতিল প্রকল্প ৩১২টি।

সারণি ১.৪.১-এ বিশ্ববিদ্যালয়ভিত্তিক ২০২০ সালের গবেষণা প্রকল্পের বিবরণ দেওয়া হলো।

২০২০ সালে কমিশনের রিসার্চ সাপোর্ট এন্ড পাবলিকেশন ডিভিশনে বিভিন্ন শাখার অধীনে পরিচালিত ১,৫৭৩টি গবেষণা প্রকল্পের মধ্যে কলা ও মানবিক, সামাজিক বিজ্ঞান ও বিজনেস স্টাডিজ উপ-শাখায় গবেষণা প্রকল্প সংখ্যা মোট ৩৫০টি এবং সায়েন্স এন্ড টেকনোলজি শাখায় ১,২২৩টি।

২০২০ সালে কলা ও সামাজিক বিজ্ঞান শাখার ৩টি উপ-শাখায় ৯৭টি প্রকল্প পরিচালনার জন্য ১ম এবং ২য় ও শেষ কিস্তি বাবদ মোট ৯৩,৫৮,৫৭০.০০ (তিরানবই লক্ষ আটান্ন হাজার পাঁচশত সত্তর) টাকা ছাড় করা হয় এবং নতুন ও পুরাতন প্রকল্পসমূহ মূল্যায়নের জন্য বিশেষজ্ঞ সম্মানী বাবদ ৩,২২,০০০.০০ (তিন লক্ষ বাইশ হাজার) টাকা প্রদান করা হয়। উল্লিখিত সময়ের মধ্যে কমিশনের গবেষণা সহায়ক তহবিল থেকে সর্বমোট ৯৩,৫৮,৫৭০.০০+৩,২২,০০০.০০= ৯৬,৮০,৫৭০.০০ (ছিয়ানবই লক্ষ আশি হাজার পাঁচশত সত্তর) টাকা ছাড় করার জন্য অর্থ ও হিসাব বিভাগকে অনুরোধ জানিয়ে পত্র প্রেরণ করা হয়।

২০২০ সালে সায়েন্স এন্ড টেকনোলজি শাখার ৭টি উপ-শাখায় ৪০৮টি প্রকল্প পরিচালনার জন্য ১ম এবং ২য় ও শেষ কিস্তি বাবদ মোট ৫,৯১,৯৪,২৩০.০০ (পাঁচ কোটি একানবই লক্ষ চুরানবই হাজার দুইশত ত্রিশ) টাকা ছাড় করা হয় এবং নতুন ও পুরাতন প্রকল্পসমূহ মূল্যায়নের জন্য বিশেষজ্ঞ সম্মানী বাবদ ২১,৬৪,০০০.০০ (একুশ লক্ষ চৌষট্টি হাজার) টাকা প্রদান করা হয়। এছাড়া ২টি সমাপ্ত প্রকল্পের গবেষণালব্ধ ফলাফল আন্তর্জাতিক জার্নালে প্রকাশের জন্য প্রকল্প পরিচালককে ১০০০ টাকা করে মোট ২০০০.০০ (দুই হাজার) টাকা সম্মানী হিসেবে প্রদান করা হয়েছে। উল্লিখিত সময়ের মধ্যে কমিশনের গবেষণা সহায়ক তহবিল থেকে সর্বমোট ৫,৯১,৯৪,২৩০.০০ + ২১,৬৪,০০০.০০ + ২০০০.০০ = ৬,১৩,৬০,২৩০.০০ (ছয় কোটি তের লক্ষ ষাট হাজার দুইশত ত্রিশ) টাকা ছাড় করার জন্য অর্থ ও হিসাব বিভাগকে অনুরোধ জানিয়ে পত্র প্রেরণ করা হয়।

ইউজিসি পিএইচডি ফেলোশিপ: দেশের সমস্যাবলি নিয়ে বিশ্ববিদ্যালয়সমূহে গবেষণা করে পিএইচডি ডিগ্রি লাভ করার লক্ষ্যে সকল বিশ্ববিদ্যালয় ও সরকারি কলেজ শিক্ষকদের এবং মেধাবী শিক্ষার্থীদের কমিশন কর্তৃক এ ফেলোশিপ দেয়া হয়। ১৯৭৭-৭৮ অর্থবছর থেকে কমিশন কর্তৃক প্রথমে জুনিয়র রিসার্চ ফেলোশিপ কার্যক্রম চালু করা হয়। ১৯৯০ সালে এই ফেলোশিপের নাম পরিবর্তন করে ইউজিসি পিএইচডি ফেলোশিপ নামকরণ করা

হয়। প্রথম অবস্থায় এ ফেলোশিপের সংখ্যা ছিল ১৮টি। পরবর্তীকালে পর্যায়ক্রমে এই সংখ্যা বৃদ্ধি করে ৬০টিতে উন্নীত করা হয়। ২০০৫ সালে অনুষ্ঠিত কমিশনের ১০৮তম সভার সিদ্ধান্ত অনুযায়ী পিএইচডি ফেলোশিপের সংখ্যা ৬০ থেকে ১০০টিতে উন্নীত করা হয়েছে। ২০১৮ সালে অনুষ্ঠিত কমিশনের ১৫১তম সভার সিদ্ধান্ত অনুযায়ী পিএইচডি ফেলোশিপের মাসিক ভাতা ১৫,০০০.০০ (পনের হাজার) টাকা থেকে বৃদ্ধি করে ৩০,০০০.০০ (ত্রিশ হাজার) টাকা ও ফেলোশিপের সংখ্যা ৫০টি নির্ধারণ করা হয়েছে। ২০২০ সালে (১ জানুয়ারি থেকে ৩১ ডিসেম্বর ২০২০ পর্যন্ত) নীতিমালা অনুযায়ী আবেদনপত্র আহবান করা হয় এবং নির্ধারিত সময়ের মধ্যে মোট ১১৩টি আবেদনপত্র জমা পড়ে। ইতোমধ্যে পাবলিক বিশ্ববিদ্যালয় হতে ৪৪ জন, সরকারি কলেজ হতে ৫৩ জন, বেসরকারি বিশ্ববিদ্যালয় হতে ২ জন, এমপিওভুক্ত কলেজ হতে ১ জন ও মেধাবী ছাত্র/ছাত্রী হতে ১৩ জন শিক্ষক/গবেষকের নিকট থেকে আবেদনপত্র পাওয়া যায় এবং আবেদনসমূহ যাচাই-বাছাইপূর্বক নীতিমালা অনুযায়ী কোটাভিত্তিক অনুপাতে পাবলিক বিশ্ববিদ্যালয় শিক্ষক, বেসরকারি বিশ্ববিদ্যালয় শিক্ষক, সরকারি কলেজ শিক্ষক, এমপিওভুক্ত কলেজ শিক্ষক এবং মেধাবী ছাত্র/ছাত্রীসহ মোট ৩৭ জন শিক্ষক/গবেষককে ইউজিসি পিএইচডি ফেলোশিপের জন্য মনোনীত করা হয়। তন্মধ্যে পাবলিক বিশ্ববিদ্যালয় শিক্ষক ২০ জন, বেসরকারি বিশ্ববিদ্যালয় শিক্ষক ১ জন, সরকারি কলেজ শিক্ষক ১২ জন এবং মেধাবী ছাত্র/ছাত্রী ০৪ জন যোগদান করেন।

ইউজিসি পিএইচডি ফেলোশিপ সমাপ্ত: ইউজিসি পিএইচডি ফেলোশিপ প্রোগ্রামে ১লা জানুয়ারি ২০২০ থেকে ৩১শে ডিসেম্বর ২০২০ পর্যন্ত গবেষণাকর্ম সমাপ্ত করে ৩৮ জন গবেষক তাদের থিসিস কমিশনে জমা দিয়েছেন।

গবেষণা/শিক্ষা সহায়ক তহবিল: বাংলাদেশ বিশ্ববিদ্যালয় মঞ্জুরী কমিশন আদেশের ৮ নম্বর অনুচ্ছেদ অনুযায়ী উচ্চশিক্ষা ও গবেষণা উন্নয়নে সাহায্য করা কমিশনের অন্যতম দায়িত্ব। এ উদ্দেশ্যে কমিশন বিশ্ববিদ্যালয়সমূহের শিক্ষকদের তাঁদের নিজ নিজ গবেষণা প্রকল্পে উৎসাহদানের জন্য ১৯৭৪ সাল থেকে আর্থিক মঞ্জুরি দিয়ে আসছে। এজন্য সরকার প্রতিবছর পৃথকভাবে অর্থ বরাদ্দ করে থাকেন। এককালীন কিছু টাকা বা ফেলোশিপের জন্য মাসিক একটা নির্ধারিত ভাতা ছাড়া আর কোনো রকম সাহায্য করা তখন সম্ভব হতো না। অথচ গবেষণা কাজ সৃষ্টিভাবে চালাতে হলে ছোট খাটো যন্ত্রপাতি বা যন্ত্রাংশ, রাসায়নিক দ্রব্যাদি, সাময়িকী বা দুগ্ধপ্য বই একান্তই দরকার। এ উদ্দেশ্যে ১৯৮২ সালে ‘গবেষণা সহায়ক তহবিল’ গঠন করা হয় এবং কার্যক্রম বাস্তবায়ন সম্পর্কে দেশ বরেণ্য প্রবীণ শিক্ষাবিদ ও বিশেষজ্ঞদের সাথে পরামর্শক্রমে কতিপয় নীতিমালা প্রণীত হয়। বিশ্ববিদ্যালয়ের শিক্ষকদের গবেষণা কাজের প্রয়োজনে ছোট খাটো যন্ত্রপাতি, যন্ত্রাংশ বা কেমিক্যাল খরিদ করা, বিদেশ থেকে কোনো রকম বিশ্লেষণ করানো, দেশ বা বিদেশ থেকে গবেষণার প্রয়োজনে উপাদান সংগ্রহ করা, অনার্স/মাস্টার্স পর্যায়ে ছাত্রদের ব্যবহারোপযোগী বাংলা ভাষায় পাঠ্যপুস্তক প্রণয়নে সাহায্য করা, স্নাতক/সম্মান/স্নাতকোত্তর কোর্স চালু আছে এমন কলেজে লাইব্রেরি/ল্যাবরেটরির উন্নয়ন ইত্যাদির জন্য সাহায্য দেয়ার সিদ্ধান্ত নীতিমালায় গৃহীত হয়। তাছাড়া, গবেষণার প্রয়োজনে বিদেশে ভ্রমণের জন্য সীমিত পরিমাণ ট্রাভেল গ্রান্টস দেওয়ার ব্যবস্থাও নীতিমালায় অন্তর্ভুক্ত করা হয়। ১৯৮২ সাল থেকে ২০১৭ সাল পর্যন্ত এই দীর্ঘ পথপরিক্রমায় নীতিমালাটি সংশোধনের প্রয়োজনীয়তা অনুভূত হওয়ায় সর্বশেষ ২০১৭ সালে প্রণীত ‘গবেষণা/শিক্ষা সহায়ক তহবিল’-এর মাধ্যমে মূলত তিনটি ক্যাটাগরিতে এই অনুদান দেয়া হয়। নিম্নে ক্যাটাগরিভিত্তিক অনুদান প্রদানের বিবরণ দেওয়া হলো।

প্রথমত: আন্তর্জাতিক (দেশের বাইরে)

উচ্চশিক্ষা ও গবেষণা সংক্রান্ত বিভিন্ন আন্তর্জাতিক সেমিনার/সিম্পোজিয়াম/কনফারেন্স/ওয়ার্কশপ-এ অংশগ্রহণের জন্য পাবলিক বিশ্ববিদ্যালয়ের শিক্ষকবৃন্দকে সীমিত পরিমাণে আর্থিক অনুদান বা ট্রাভেল গ্রান্টস দেওয়া হয়। এ অনুদানের পরিমাণ দেশভিত্তিতে ৩০,০০০.০০ (ত্রিশ হাজার) থেকে ৫০,০০০.০০ (পঞ্চাশ হাজার) টাকা পর্যন্ত নির্ধারিত। ২০২০ সালে বিদেশে উচ্চশিক্ষা ও গবেষণা সংক্রান্ত বিভিন্ন আন্তর্জাতিক সেমিনার/সিম্পোজিয়াম/কনফারেন্স/ওয়ার্কশপে অংশগ্রহণ এবং প্রবন্ধ উপস্থাপনের জন্য ১৩৩ (একশত তেত্রিশ) জন শিক্ষক/প্রতিষ্ঠানকে ৪৮,০৬,৬০০.০০ (আটচল্লিশ লক্ষ ছয় হাজার ছয়শত) টাকা আর্থিক অনুদান প্রদান করা হয়।

দ্বিতীয়ত: জাতীয় ও আন্তর্জাতিক (দেশের অভ্যন্তরে)

দেশের অভ্যন্তরে জাতীয় এবং আন্তর্জাতিক বিভিন্ন সেমিনার/সিম্পোজিয়াম/কনফারেন্স/ওয়ার্কশপ আয়োজনের জন্য গবেষণা/শিক্ষা সহায়ক তহবিল হতে যথাক্রমে ৮০,০০০.০০ (আশি হাজার) টাকা থেকে ১,০০,০০০.০০ (এক লক্ষ) টাকা এবং ১,৫০,০০০.০০ (এক লক্ষ পঞ্চাশ হাজার) টাকা থেকে ২,০০,০০০.০০ (দুই লক্ষ) টাকা পর্যন্ত আর্থিক অনুদান প্রদান করা হয়। ২০২০ সালে জাতীয় এবং আন্তর্জাতিক বিভিন্ন সেমিনার/সিম্পোজিয়াম/কনফারেন্স/ওয়ার্কশপ আয়োজনের জন্য ২২ (বাইশ) জন শিক্ষক/গবেষক/প্রতিষ্ঠানকে ৩৫,৪০,০০০.০০ (পয়ত্রিশ লক্ষ চল্লিশ হাজার) টাকা অনুদান প্রদান করা হয়।

তৃতীয়ত: এমফিল/পিএইচডি/পোস্ট ডক্টোরাল

নীতিমালা অনুযায়ী দেশের অভ্যন্তরে গবেষণা কাজে তথ্য ও উপাত্ত সংগ্রহের জন্য এমফিল গবেষককে ২৫,০০০.০০ (পঁচিশ হাজার) টাকা, পিএইচডি গবেষককে ৩০,০০০.০০ (ত্রিশ হাজার) টাকা এবং পোস্ট ডক্টোরাল গবেষককে ১৫,০০০.০০ (পনের হাজার) টাকা অনুদান প্রদান করা হয়। গবেষণাকালে তথ্য ও উপাত্ত সংগ্রহের জন্য বিদেশ যাওয়ার ক্ষেত্রে ৫০,০০০.০০ (পঞ্চাশ হাজার) টাকা অনুদান প্রদান করা হয়। তদুপরি সংশ্লিষ্ট বিশ্ববিদ্যালয় কর্তৃপক্ষ কর্তৃক গবেষকদের গবেষণা অভিসন্দর্ভ চূড়ান্তভাবে গৃহীত হওয়ার পর প্রমাণপত্র দাখিল সাপেক্ষে এমফিল/পিএইচডি/পোস্ট ডক্টোরাল গবেষককে গবেষণা অভিসন্দর্ভ কম্পোজ, প্রিন্টিং ও বাঁধাইয়ের জন্য ২৫,০০০.০০ (পঁচিশ হাজার) টাকা অনুদান প্রদান করা হয়। ২০২০ সালে উল্লিখিত খাতে মোট ৪০ (চল্লিশ) জন গবেষক/প্রতিষ্ঠানকে ১০,৭৫,০০০.০০ (দশ লক্ষ পঁচাত্তর হাজার) টাকা অনুদান প্রদান করা হয়।

অতএব, কমিশনের গবেষণা/শিক্ষা সহায়ক তহবিল থেকে ২০২০ সালে এমফিল/পিএইচডি/পোস্ট ডক্টোরাল গবেষণা কাজ, দেশের বাইরে উচ্চশিক্ষা ও গবেষণা সংক্রান্ত আন্তর্জাতিক বিভিন্ন সেমিনার/সিম্পোজিয়াম/কনফারেন্স/ওয়ার্কশপে অংশগ্রহণ ও প্রবন্ধ উপস্থাপন এবং দেশের অভ্যন্তরে জাতীয় ও আন্তর্জাতিক বিভিন্ন সেমিনার/সিম্পোজিয়াম/কনফারেন্স/ওয়ার্কশপ আয়োজনের জন্য সর্বমোট ১৯৫ (একশত পঁচানব্বই) জন শিক্ষক/প্রতিষ্ঠানকে ৯৪,২১,৬০০.০০ (চুরানব্বই লক্ষ একুশ হাজার ছয়শত) টাকা প্রদান করা হয়।

ইউজিসি মেধাবৃত্তি: দেশের বিশ্ববিদ্যালয়সমূহে অধ্যয়নরত মেধাবী ছাত্র/ছাত্রীদের মেধাবিকাশে উৎসাহিত ও অনুপ্রাণিত করার লক্ষ্যে ১৯৮২ সালে ইউজিসি মেধাবৃত্তি প্রবর্তন করা হয়। প্রথম পর্যায়ে এ বৃত্তির সংখ্যা ছিল মাত্র ১৮টি। ১৯৮৪ সালে এ বৃত্তির সংখ্যা ৩৪টিতে বৃদ্ধি করা হয়। ১৯৯২ সালে এ সংখ্যা আরো বৃদ্ধি করে সর্বমোট ৪৩টিতে উন্নীত করা হয়। ৬ এপ্রিল ১৯৯৯ সালে ৯০তম সভায় বৃত্তির সংখ্যা ৪৯টি করা হয়। বর্তমানে সকল পাবলিক বিশ্ববিদ্যালয়ের অনুষদে সর্বোচ্চ মার্কস প্রাপ্তদের এ বৃত্তি দেওয়া হয়। বিদ্যমান নীতিমালা অনুযায়ী পাবলিক বিশ্ববিদ্যালয়ের প্রতি অনুষদ থেকে একজনকে এ মেধাবৃত্তি প্রদান করা হয়। বৃত্তিপ্রাপ্ত প্রত্যেক ছাত্র/ছাত্রী বিনা বেতনে লেখাপড়ার সুযোগসহ মাসিক ২,০০০.০০ (দুই হাজার) টাকা হিসাবে এক বছরের

মেধাবৃত্তি ছাড়াও বই-পুস্তক কেনার জন্য এককালীন ২,০০০.০০ (দুই হাজার) টাকা করে সর্বমোট ২৬,০০০.০০ (ছাব্বিশ হাজার) টাকা পেয়ে থাকেন। ২০২০ সালে ঢাকা বিশ্ববিদ্যালয় ১১ জন, রাজশাহী বিশ্ববিদ্যালয় ৯ জন, জগন্নাথ বিশ্ববিদ্যালয় ৬ জন, বঙ্গবন্ধু শেখ মুজিবুর রহমান প্রকৌশল ও প্রযুক্তি বিশ্ববিদ্যালয় ৭ জন, বাংলাদেশ কৃষি বিশ্ববিদ্যালয় ৬ জন, খুলনা বিশ্ববিদ্যালয় ৬ জন, শেরেবাংলা কৃষি বিশ্ববিদ্যালয় ৩ জন, ঢাকা প্রকৌশল ও প্রযুক্তি বিশ্ববিদ্যালয় ৩ জন, বরিশাল বিশ্ববিদ্যালয় ৬ জন, সিলেট কৃষি বিশ্ববিদ্যালয় ৫ জন, হাজী মোহাম্মদ দানেশ বিজ্ঞান ও প্রযুক্তি বিশ্ববিদ্যালয় ৯ জন, শাহজালাল বিজ্ঞান ও প্রযুক্তি বিশ্ববিদ্যালয় ৮ জন, যশোর বিজ্ঞান ও প্রযুক্তি বিশ্ববিদ্যালয় ৬ জন, মাওলানা ভাসানী বিজ্ঞান ও প্রযুক্তি বিশ্ববিদ্যালয় ৩ জন, চট্টগ্রাম ভেটেরিনারি এন্ড এনিম্যাল সাইন্সেস বিশ্ববিদ্যালয় ৩ জন, পটুয়াখালী বিজ্ঞান ও প্রযুক্তি বিশ্ববিদ্যালয় ৫ জন, বেগম রোকেয়া বিশ্ববিদ্যালয় ৪ জন, চট্টগ্রাম বিশ্ববিদ্যালয় ৬ জনসহ সর্বমোট ১৮টি পাবলিক বিশ্ববিদ্যালয় থেকে ১০৯ জন শিক্ষার্থীদের ২৮,৩৪,০০০.০০ (আটশ লক্ষ ত্রিশ হাজার) টাকা মেধাবৃত্তি প্রদান করা হয়।

দৃষ্টিপ্রতিবন্ধী বৃত্তি: দৃষ্টিপ্রতিবন্ধী অথচ মেধাবী ছাত্র-ছাত্রীদের উচ্চশিক্ষার সুযোগ সৃষ্টির উদ্দেশ্যে বাংলাদেশ বিশ্ববিদ্যালয় মঞ্জুরী কমিশন ১৯৯৫ সাল থেকে একটি 'দৃষ্টিপ্রতিবন্ধী বৃত্তি' প্রদান করে আসছে। এই বৃত্তির হার ইউজিসি মেধাবৃত্তির সমান। ২০২০ সালে দৃষ্টিপ্রতিবন্ধী বৃত্তির জন্য পাবলিক বিশ্ববিদ্যালয়সমূহ হতে কোনো মনোনয়ন পাওয়া যায়নি।

ইউজিসি প্রফেসরশিপ: দেশের খ্যাতিমান শিক্ষাবিদদের গবেষণা ও প্রকাশনা কাজ অব্যাহত রাখার সুবিধার্থে ইউজিসি নীতিমালা অনুযায়ী গঠিত ইউজিসি প্রফেসর মনোনয়ন কমিটির সুপারিশ অনুযায়ী জাতীয় ও আন্তর্জাতিক ক্ষেত্রে গবেষণা, প্রকাশনা এবং ব্যুৎপত্তির স্বীকৃতি স্বরূপ গত ১৭-০৮-২০২০ তারিখ দেশের সকল পাবলিক বিশ্ববিদ্যালয় হতে ইউজিসি প্রফেসরশিপের জন্য মনোনয়ন আহ্বান করা হয়। ১১টি পাবলিক বিশ্ববিদ্যালয় হতে উপাচার্য কর্তৃক ১২টি আবেদনপত্র এবং আবেদনকারী কর্তৃক সরাসরি প্রেরণকৃত ২টিসহ সর্বমোট ১৪টি আবেদনপত্র পাওয়া যায়। তন্মধ্যে ঢাকা বিশ্ববিদ্যালয় থেকে ২টি, রাজশাহী বিশ্ববিদ্যালয় থেকে ১টি, বাংলাদেশ উন্মুক্ত বিশ্ববিদ্যালয় থেকে ১টি, চট্টগ্রাম বিশ্ববিদ্যালয় থেকে ২টি, বাংলাদেশ ইউনিভার্সিটি অব প্রফেশনালস্ থেকে ১টি, জাহাঙ্গীরনগর বিশ্ববিদ্যালয় থেকে ১টি, জগন্নাথ বিশ্ববিদ্যালয় থেকে ২টি, বাংলাদেশ কৃষি বিশ্ববিদ্যালয় থেকে ১টি, পটুয়াখালী বিজ্ঞান ও প্রযুক্তি বিশ্ববিদ্যালয় থেকে ১টি, বাংলাদেশ প্রকৌশল বিশ্ববিদ্যালয় থেকে ১টি ও চট্টগ্রাম প্রকৌশল বিশ্ববিদ্যালয় থেকে ১টি করে নাম পাওয়া যায়। মনোনয়ন কমিটি ঢাকা বিশ্ববিদ্যালয়ের প্রাণরসায়ন ও অণুপ্রাণ বিজ্ঞান বিভাগের অবসরপ্রাপ্ত অধ্যাপক ড. হাসিনা খান কে ২ (দুই) বছরের জন্য ইউজিসি প্রফেসরশিপের জন্য মনোনয়ন দেন। তিনি ০১-০১-২০২০ ইউজিসি প্রফেসর হিসেবে যোগদান করেন এবং ৩১-১২-২০২২ তারিখ পর্যন্ত গবেষণারত থাকবেন।

এছাড়াও পূর্বে মনোনীত ঢাকা বিশ্ববিদ্যালয়ের ইংরেজি বিভাগের অবসরপ্রাপ্ত অধ্যাপক ড. ফকরুল আলম ১৯-০৮-২০১৯ তারিখ থেকে ১৮-০৮-২০২১ তারিখ পর্যন্ত, বঙ্গবন্ধু মেডিক্যাল বিশ্ববিদ্যালয়ের ইন্টারনাল মেডিসিন বিভাগের অবসরপ্রাপ্ত অধ্যাপক ডাঃ এ. বি. এম. আব্দুল্লাহ ২০-০৮-২০১৯ তারিখ থেকে ১৯-০৮-২০২১ তারিখ পর্যন্ত, বঙ্গবন্ধু শেখ মুজিবুর রহমান কৃষি বিশ্ববিদ্যালয়ের প্ল্যান্ট প্যাথলোজি বিভাগের অবসরপ্রাপ্ত প্রফেসর ড. মোঃ আব্দুল মান্নান আকন্দ ১৯-০৮-২০১৯ তারিখ থেকে ১৮-০৮-২০২১ তারিখ পর্যন্ত, ঢাকা বিশ্ববিদ্যালয়ের নিউক্লিয়ার ইঞ্জিনিয়ারিং বিভাগের অবসরপ্রাপ্ত অধ্যাপক ড. খোরশেদ আহমদ কবির ২৯-০৮-২০১৯ তারিখ থেকে ২৮-০৮-২০২১ তারিখ পর্যন্ত প্রত্যেকে ২ (দুই) বছরের জন্য ইউজিসি প্রফেসর হিসেবে নিযুক্ত ছিলেন।

উল্লেখ্য ১২২তম কমিশন সভায় অনুমোদিত নতুন নীতিমালার আলোকে ইউজিসি প্রফেসর এর পদ সংখ্যা ৪(চার) থেকে ৫(পাঁচ)-এ উন্নীত করা হয়েছে। ইউজিসি প্রফেসরগণ নিয়মিতভাবে তাঁদের গবেষণা কার্যক্রম পরিচালনা করে যাচ্ছেন।

রোকেয়া চেয়ার: নারী শিক্ষা, নারীর ক্ষমতায়ন, নারী উন্নয়ন, নারী নেতৃত্ব ও নারীসমাজের অগ্রগতির জন্য যে সকল শিক্ষাবিদ ও গবেষক বিশেষ ভূমিকা রাখছেন তাদের সম্মানার্থে বাংলাদেশ বিশ্ববিদ্যালয় মঞ্জুরী কমিশনের পক্ষ থেকে 'রোকেয়া চেয়ার' চালু করার সিদ্ধান্ত গৃহীত হয়। কমিশনের ১১১তম সভায় রোকেয়া চেয়ার নীতিমালা অনুমোদন লাভ করে এবং ২০০৭ সাল থেকে 'রোকেয়া চেয়ার' মনোনয়ন শুরু করা হয়। ২০২০ সালে চট্টগ্রাম বিশ্ববিদ্যালয়ের বাংলা বিভাগের অধ্যাপক ড. আমাতুল লায়লা এ মনোনয়ন লাভ করেন। তিনি ০১-০১-২০২০ তারিখে 'রোকেয়া চেয়ার' হিসেবে যোগদান করেন এবং ৩১-১২-২০২১ তারিখ পর্যন্ত গবেষণারত থাকবেন।

প্রধানমন্ত্রী স্বর্ণপদক: বাংলাদেশ বিশ্ববিদ্যালয় মঞ্জুরী কমিশন দেশের পাবলিক বিশ্ববিদ্যালয়সমূহের মেধাবী শিক্ষার্থীগণকে লেখাপড়ায় অধিকতর উৎসাহিত করার লক্ষ্যে কৃতি ও মেধাবী শিক্ষার্থীগণকে তাদের শিক্ষায় কৃতিত্বের জন্য ২০০৫ সাল হতে 'প্রধানমন্ত্রী স্বর্ণপদক' প্রদান চালু করেছে। ২০১৮ সালে 'প্রধানমন্ত্রী স্বর্ণপদক' নীতিমালা সংশোধনপূর্বক পাবলিক বিশ্ববিদ্যালয়ের পাশাপাশি স্থায়ী সনদপ্রাপ্ত বেসরকারি বিশ্ববিদ্যালয়সমূহ অন্তর্ভুক্ত করা হয়েছে। এরই ধারাবাহিকতায় কমিশন 'প্রধানমন্ত্রী স্বর্ণপদক ২০১৮' সালের সর্বমোট ১৭২ জনকে (তন্মধ্যে বেসরকারি বিশ্ববিদ্যালয় হতে ২ জন) 'প্রধানমন্ত্রী স্বর্ণপদক' প্রদানের জন্য চূড়ান্তভাবে মনোনয়ন প্রদান করা হয়েছে। ২৫ ফেব্রুয়ারি ২০২০ তারিখে 'প্রধানমন্ত্রী স্বর্ণপদক-২০১৮' গণপ্রজাতন্ত্রী বাংলাদেশ সরকারের মাননীয় প্রধানমন্ত্রী শেখ হাসিনা, প্রধানমন্ত্রীর কার্যালয় (শাপলা হল), ঢাকায় উল্লিখিত মেধাবী শিক্ষার্থীদের এক অনাড়ম্বর অনুষ্ঠানের মাধ্যমে স্বর্ণপদক বিতরণ করেন। 'প্রধানমন্ত্রী স্বর্ণপদক-২০১৯' ও 'প্রধানমন্ত্রী স্বর্ণপদক-২০২০' এর সকল কার্যক্রম বৈশ্বিক মহামারি করোনা পরিস্থিতির কারণে সাময়িকভাবে স্থগিত রয়েছে।

উচ্চশিক্ষা ও গবেষণায় আন্তর্জাতিক সহযোগিতা: কমিশন দেশের বিভিন্ন বিশ্ববিদ্যালয়ে নবীন শিক্ষকগণকে বিদেশে উচ্চশিক্ষা ও প্রশিক্ষণ লাভের সুযোগ সৃষ্টির উদ্দেশ্যে আলোচ্য বছরে বিভিন্ন বিদেশি ও আন্তর্জাতিক সংস্থার সাথে সহযোগিতামূলক কার্যক্রম অব্যাহত রেখেছে; এর আওতায় কমনওয়েলথ স্কলারশিপ, ইউজিসি-ইউনিসেফ সিফরডি (C4D) রিসার্চ ফেলোশিপ অ্যাওয়ার্ড, সার্ক স্কলারশিপ, ইউজিসি অ্যাওয়ার্ড, পোস্ট ডক্টোরাল ফেলোশিপ ইত্যাদি কার্যক্রম পরিচালিত হচ্ছে।

Commonwealth Scholarships in the UK 2020

আলোচ্য বছরে Commonwealth Scholarships in the UK 2020 (Open and Academic Staff Category) এর Open Category তে ৩৩ জনকে মনোনয়ন প্রদান করা হয়।

UGC-Unicef Communication for Development (C4D) Research Fellowship Award

ইউনিসেফ, বাংলাদেশ-এর অর্থায়নে UGC-Unicef Communication for Development (C4D) Research Fellowship Award ঘোষণা করা হয়। বাংলাদেশের ৩টি পাবলিক বিশ্ববিদ্যালয় থেকে ৩ জন অধ্যাপককে বর্ণিত Fellowship প্রদান করা হয়।

Commonwealth: Workforce Recovery Initiative, Col-Coursera প্রোগ্রাম

২০২০ সালে বিশ্বব্যাপী কোভিড-১৯ মহামারির প্রেক্ষিতে কমনওয়েলথভুক্ত দেশসমূহের বেকার/কর্মহীন নাগরিকগণকে কর্মসংস্থানের উপযোগী করার লক্ষ্যে বাণিজ্য মন্ত্রণালয়ের সহযোগিতায় Commonwealth: Workforce Recovery Initiative শীর্ষক প্রশিক্ষণ কর্মসূচিতে বাংলাদেশের বিশ্ববিদ্যালয়সমূহের বিভিন্ন পর্যায়ের ২৭০০০ (সাতাশ হাজার) শিক্ষার্থীকে কমিশন কর্তৃক মনোনয়ন প্রদান করা হয়। উল্লেখ্য, Google, Coursera, Ges, Udemy কর্তৃক পরিচালিত বর্ণিত প্রশিক্ষণ কর্মসূচিসমূহ The Commonwealth of Learning (COL), Commonwealth Foundation and The Commonwealth Secretariat যৌথভাবে আয়োজন করে।

ইউজিসি স্বর্ণপদক: বাংলাদেশের বিশ্ববিদ্যালয়সমূহের শিক্ষকগণকে মৌলিক গবেষণা ও প্রকাশনায় উৎসাহ প্রদানের নিমিত্তে বাংলাদেশ বিশ্ববিদ্যালয় মঞ্জুরী কমিশন ১৯৮০ সাল থেকে প্রতিবছর অনধিক ৫টি শাখায়

ইউজিসি অ্যাওয়ার্ড দেওয়ার প্রথা প্রবর্তন করে। পরবর্তীতে ২০০৪ সাল থেকে নীতিমালা সংশোধনের মাধ্যমে ৫টির পরিবর্তে ১২টি শাখায় অ্যাওয়ার্ড প্রদান করা হয়। এগুলো হলো- কলা, মানবিক, আইন ও শিক্ষা ২টি, সামাজিক বিজ্ঞান ২টি, ভৌত ও জীববিজ্ঞান ২টি, কৃষিবিজ্ঞান ২টি, প্রকৌশল ও কারিগরি বিজ্ঞান ২টি, চিকিৎসা বিজ্ঞান ২টি। ২০০৯ সালে এ বিভাজন নিম্নরূপভাবে পুনঃবিভাজন করা হয়: কলা, মানবিক, আইন ও শিক্ষা ২টি, সামাজিক বিজ্ঞান ১টি, বিজনেস স্টাডিজ ১টি, লাইফ সায়েন্স/জীববিজ্ঞান ১টি, কেমিকেল, বায়োকেমিকেল ও পরিবেশ বিজ্ঞান ১টি, বন ও কৃষিবিজ্ঞান ১টি, ভৌতবিজ্ঞান ১টি, গাণিতিক, পরিসংখ্যান ও কম্পিউটার বিজ্ঞান ১টি, প্রকৌশল ও প্রযুক্তি ১টি, ক্লিনিক্যাল, ফার্মাসিউটিক্যাল ও মেডিক্যাল ২টি এবং ২০১৭ সালে এ বিভাজন নিম্নরূপভাবে পুনঃবিভাজন করা হয়: কলা, মানবিক, আইন ও শিক্ষা ২টি, অর্থনীতি ও সামাজিক বিজ্ঞান ২টি, বিজনেস স্টাডিজ ২টি, লাইফ সায়েন্স/জীববিজ্ঞান ২টি, কেমিকেল, বায়োকেমিকেল ও পরিবেশ বিজ্ঞান ১টি, বন ও কৃষি বিজ্ঞান ২টি, ভৌত বিজ্ঞান ২টি, গাণিতিক, পরিসংখ্যান ও কম্পিউটার বিজ্ঞান ১টি, প্রকৌশল ও প্রযুক্তি ১টি, ক্লিনিক্যাল, ফার্মাসিউটিক্যাল ও মেডিক্যাল ২টি। প্রবন্ধের জন্য প্রত্যেক অ্যাওয়ার্ডিকে নগদ ২০,০০০.০০ (বিশ হাজার) টাকা ও পুস্তকের জন্য ৩০,০০০.০০ (ত্রিশ হাজার) টাকা, একটি সার্টিফিকেট এবং একটি সম্মানসূচক ক্রেস্ট প্রদান করা হয়।

উল্লেখ্য যে, ০১-০৮-২০১৮ তারিখে অনুষ্ঠিত ইউজিসি অ্যাওয়ার্ড অ্যাডভাইজারি কমিটির সভায় ‘ইউজিসি অ্যাওয়ার্ড’ (পূর্ব নাম) পরিবর্তন করে বর্তমান নাম ‘বাংলাদেশ বিশ্ববিদ্যালয় মঞ্জুরী কমিশন স্বর্ণপদক’ অর্থাৎ ‘ইউজিসি স্বর্ণপদক’ নামকরণ করা হয় এবং ২০-১১-২০১৮ তারিখে অনুষ্ঠিত বাংলাদেশ বিশ্ববিদ্যালয় মঞ্জুরী কমিশন স্বর্ণপদক নীতিমালা প্রণয়ন কমিটি কর্তৃক ‘ইউজিসি স্বর্ণপদক নীতিমালা ২০১৮’ প্রণয়ন করা হয়। উক্ত নীতিমালা অনুযায়ী পুস্তকের জন্য প্রত্যেক অ্যাওয়ার্ডিকে ৫০,০০০.০০ (পঞ্চাশ হাজার) টাকা মূল্যের স্বর্ণপদক এবং ৭৫,০০০.০০ (পঁচাত্তর হাজার) টাকার একটি চেক প্রদান করা হয়। প্রবন্ধের জন্য প্রত্যেক অ্যাওয়ার্ডিকে ৫০,০০০.০০ (পঞ্চাশ হাজার) টাকা মূল্যের স্বর্ণপদক এবং ৫০,০০০.০০ (পঞ্চাশ হাজার) টাকার একটি চেক প্রদান করা হয়। এছাড়া প্রত্যেক অ্যাওয়ার্ডিকে একটি সম্মানসূচক সার্টিফিকেট প্রদান করা হয়। যে কোনো বিষয়ে স্নাতক/স্নাতকোত্তর পর্যায়ে পাঠ্যপুস্তকের জন্য ২টি, যে কোনো বিষয়ে উচ্চশিক্ষা সম্পর্কিত গবেষণামূলক/পর্যালোচনামূলক পুস্তকের জন্য ১টি এবং প্রবন্ধের জন্য নিম্নোক্ত বিভিন্ন শাখায় ২০টি। কলা ১টি, চারুকলা ১টি, আইন ও শিক্ষা ১টি, সামাজিক বিজ্ঞান ২টি, বিজনেস স্টাডিজ ১টি, জীববিজ্ঞান ৩টি, বন, কৃষি ও পরিবেশ বিজ্ঞান ২টি, ভৌতবিজ্ঞান ২টি, গাণিতিক ১টি, প্রকৌশল ও প্রযুক্তি ২টি, চিকিৎসা বিজ্ঞান ২টি, ফার্মাসিউটিক্যাল ১টি, স্থাপত্য ও পরিকল্পনা ১টি। ২০১৮ সালের ইউজিসি স্বর্ণপদকের মনোনয়ন চূড়ান্ত হয়েছে, ২০১৯ সালের পদক সংক্রান্ত কার্যক্রম প্রক্রিয়াধীন রয়েছে এবং ২০২০ সালের ইউজিসি স্বর্ণপদকের আবেদনপত্র আহ্বান করা হয়েছে।

পোস্ট ডক্টোরাল ফেলোশিপ: ইউজিসি পোস্ট ডক্টোরাল ফেলোশিপ প্রোগ্রাম ২০২০ সালে দেশের বিভিন্ন বিশ্ববিদ্যালয়ের কাছ থেকে দরখাস্ত আহ্বান করা হলে সর্বমোট ৩৯ (উনচল্লিশ) জনের কাছ থেকে আবেদন পাওয়া যায়। তাদের মধ্য থেকে ১০ (দশ) জনকে এ ফেলোশিপের জন্য মনোনয়ন প্রদান করা হয়। মনোনীত ১০ জন হলেন- (১) ঢাকা বিশ্ববিদ্যালয়ের ইতিহাস বিভাগের প্রফেসর ড. মেসবাহউদ্দিন আহমেদ (মেসবাহ কামাল), (২) চট্টগ্রাম বিশ্ববিদ্যালয়ের আরবি বিভাগের প্রফেসর ড. মোহাম্মদ নূরুল ইসলাম, (৩) জগন্নাথ বিশ্ববিদ্যালয়ের বাংলা বিভাগের প্রফেসর ড. মিল্টন বিশ্বাস, (৪) জাহাঙ্গীরনগর বিশ্ববিদ্যালয়ের পদার্থবিজ্ঞান বিভাগের প্রফেসর ড. শারমিন সুলতানা, (৫) জগন্নাথ বিশ্ববিদ্যালয়ের গণিত বিভাগের প্রফেসর ড. মোঃ সারোয়ার আলম, (৬) খুলনা বিশ্ববিদ্যালয়ের সমাজবিজ্ঞান ডিসিপ্লিনের প্রফেসর আবদুল্লাহ আবু সাইদ খান, (৭) শেরেবাংলা কৃষি বিশ্ববিদ্যালয়ের উদ্যানতত্ত্ব বিভাগের প্রফেসর ড. জসিম উদ্দিন, (৮) হাজী মোহাম্মদ দানেশ বিশ্ববিদ্যালয় কৃষি বিশ্ববিদ্যালয় কর্তৃক অধিভুক্ত সরকারি শহীদ আকবর আলী বিজ্ঞান ও প্রযুক্তি কলেজের

জেনেটিক্স এবং উদ্ভিদ প্রজনন বিভাগের ড. পরিতোষ চন্দ্র রায়, (৯) ঢাকা বিশ্ববিদ্যালয়ের জীববিজ্ঞান অনুষদের মৎস্য বিভাগের চেয়ারম্যান, প্রফেসর ড. মো. গোলাম রব্বানী, (১০) খুলনা প্রকৌশল ও প্রযুক্তি বিশ্ববিদ্যালয়ের কম্পিউটার বিজ্ঞান ও প্রকৌশল বিভাগের প্রফেসর ড. মুহাম্মদ শেখ সাদী। উল্লেখ্য যে, ১ জন গবেষক ফেলোশিপ প্রোগ্রামে যোগদান করতে অপারগতা প্রকাশ করেছেন।

বিদেশি ডিগ্রির সমতা বিধান: সমগ্র বিশ্বে উচ্চশিক্ষা ক্ষেত্রে সরকারি ও বেসরকারি বিশ্ববিদ্যালয়ের সংখ্যা প্রতিনিয়ত বৃদ্ধি পাচ্ছে এবং বাংলাদেশ হতে প্রতিবছর কয়েক হাজার শিক্ষার্থী সমগ্র বিশ্বে উচ্চশিক্ষা সম্পন্ন করে দেশে ফিরে আসছেন এবং শিক্ষার্থীরা তাদের অর্জিত বিদেশি ডিগ্রি বাংলাদেশের বিশ্ববিদ্যালয়ের হতে প্রদত্ত ডিগ্রির সাথে সমতা বিধানের জন্য বাংলাদেশ বিশ্ববিদ্যালয় মঞ্জুরী কমিশনে আবেদন করেন। কমিশন স্বল্প সময়ের মধ্যে বিদেশি ডিগ্রির বাংলাদেশের বিশ্ববিদ্যালয়ের ডিগ্রির সাথে সমতায়ন করে দেওয়ার চেষ্টা করে থাকে। আলোচ্য বছরে বিদেশের বিভিন্ন বিশ্ববিদ্যালয় থেকে অর্জিত ডিগ্রির সমতা বিধানকল্পে গঠিত স্টিয়ারিং কমিটির ২টি সভা অনুষ্ঠিত হয়, ২৩-০৩-২০২০ তারিখে অনুষ্ঠিত ৯৮তম সভায় মোট ২২৯টি আবেদনের ওপর আলোচনা হয় তন্মধ্যে ২২১টি আবেদনের উপর সিদ্ধান্ত গৃহীত হয় এবং ৬টি আবেদন সমতুল্য বলে বিবেচিত হয়নি এবং ২টি আবেদন শর্ত সাপেক্ষে পরবর্তী সভায় উপস্থাপন করার সিদ্ধান্ত গৃহীত হয়। ১১-১০-২০২০ তারিখে অনুষ্ঠিত ৯৯তম সভায় মোট ৯৬টি আবেদনের ওপর আলোচনা হয় তন্মধ্যে ৮৮টি আবেদনের ওপর সিদ্ধান্ত গৃহীত হয়, ৬টি আবেদন সমতুল্য বলে বিবেচিত হয়নি এবং ২টি আবেদন শর্ত সাপেক্ষে পরবর্তী সভায় উপস্থাপন করার সিদ্ধান্ত গৃহীত হয়।

ইউজিসি লাইব্রেরি: ১৯৭৩ সালে বাংলাদেশ বিশ্ববিদ্যালয় মঞ্জুরী কমিশন লাইব্রেরি প্রতিষ্ঠা করা হয়। প্রতিষ্ঠাকালে এই লাইব্রেরিকে বিশ্ববিদ্যালয়সমূহের সেন্ট্রাল রেফারেন্স লাইব্রেরি হিসেবে গড়ে তোলার পরিকল্পনা গ্রহণ করা হয়েছিল। পরবর্তীকালে এই লাইব্রেরির মাধ্যমে দেশের সকল বিশ্ববিদ্যালয়ের ইউনিয়ন ক্যাটালগ গড়ে তোলারও কর্মসূচি গ্রহণ করা হয়। এছাড়া কেন্দ্রীয় জার্নাল লাইব্রেরি হিসেবেও গড়ে তোলার পদক্ষেপ গ্রহণ করা হয়। এর মুখ্য উদ্দেশ্য ছিল (১) কমিশনে কেন্দ্রীয়ভাবে রিসার্চ জার্নাল সংগ্রহ, সংরক্ষণ এবং বিতরণ প্রক্রিয়ার মাধ্যমে উচ্চশিক্ষা ও গবেষণাকে মানসম্পন্ন করা; (২) সকল বিশ্ববিদ্যালয়ের লাইব্রেরির মধ্যে রিসোর্স শেয়ারিং করা; (৩) সকল বিশ্ববিদ্যালয়ের গবেষণা ও প্রকাশনার কেন্দ্রীয় সংরক্ষণাগার হিসেবে গড়ে তোলা ইত্যাদি। বর্তমানে ইউজিসি লাইব্রেরি কমিশনের কর্মকর্তা ও কর্মচারী, ইউজিসি রিসার্চ ফেলো, সার্ক ফেলো, গবেষকবৃন্দসহ দেশ/বিদেশের বিশ্ববিদ্যালয়ের শিক্ষক ও শিক্ষার্থীরা ব্যবহার করে থাকেন।

লাইব্রেরির বর্তমান সংগ্রহ সংখ্যা ১৪,২৭৮ কপি। তন্মধ্যে বই ১০,৭২১ কপি, গবেষণা অভিসন্দর্ভের (এমএস, এমফিল, পিএইচডি ও পোস্ট ডক্টোরাল) সংখ্যা ৯৪২টি, গবেষণা প্রতিবেদনের সংখ্যা ১,৩২৫টি, জার্নাল ১,২৯০টি। বই ও সাময়িকী বাবদ আলোচ্য বছরে (২০২০ সালে) ব্যয় হয়েছে ৩,৩০,৫৮৮.০০ (তিন লক্ষ ত্রিশ হাজার পাঁচশত আটশি) টাকা।

প্রকাশনা ও তথ্য: কমিশন ১৯৭৩ সাল থেকে নিয়মিতভাবে বার্ষিক প্রতিবেদন, Returns from the Universities এবং উচ্চশিক্ষাস্তরের বিভিন্ন বিষয়ে গবেষণা ও রেফারেন্স বই প্রকাশ করে আসছে। গবেষণা ও রেফারেন্স বই প্রকাশের পরিধি বৃদ্ধিকল্পে পরবর্তীকালে বিশ্ব ব্যাংকের আর্থিক সহায়তায় Business Management Education and Training (BMET Project) শীর্ষক প্রকল্পের আওতায় বাণিজ্য অনুষদের বিভিন্ন বিভাগে ১১টি বই প্রকাশ করা হয়। জ্ঞান বিজ্ঞানের বিভিন্ন ক্ষেত্রে অধিকতর গবেষণা এবং উচ্চশিক্ষাস্তরে বিশ্ববিদ্যালয়সমূহে স্নাতক ও স্নাতকোত্তর পর্যায়ের পাঠক্রম ও পাঠ্যসূচি অনুযায়ী পাঠ্যপুস্তক, রেফারেন্স বই ও অনুবাদ গ্রন্থসহ মৌলিক বিষয়ে নিয়মিতভাবে গ্রন্থ প্রকাশের গুরুত্ব বিবেচনায় নিয়ে কমিশন কর্তৃপক্ষ কর্তৃক ১৯৯৯ সালে ইউজিসি পুস্তক

প্রকাশনা তহবিল গঠন করা হয়। এ তহবিলের আওতায় অদ্যাবধি ২১৫টি গ্রন্থ ও অন্যান্য প্রকাশনা প্রকাশিত হয়েছে। প্রকাশনার এ ধারা অব্যাহত রয়েছে।

উল্লেখ্য, ইউজিসি পুস্তক প্রকাশনা তহবিল একটি সুনির্দিষ্ট নীতিমালার ভিত্তিতে পরিচালিত হয়ে আসছে। নীতিমালা অনুযায়ী প্রতিবছর জানুয়ারি মাসে বিশ্ববিদ্যালয়সমূহের রেজিস্ট্রার বরাবর পত্র প্রেরণের পাশাপাশি কমিশনের ওয়েবসাইট এবং দৈনিক প্রতিকায় বিজ্ঞপ্তি প্রচারের মাধ্যমে প্রকাশিতব্য গ্রন্থের পাণ্ডুলিপি আহ্বান করা হয়। প্রাপ্ত পাণ্ডুলিপি পুস্তক প্রকাশনা কমিটির মাধ্যমে প্রাথমিক বাছাইয়ের পর বিশেষজ্ঞ কর্তৃক মূল্যায়নের ভিত্তিতে বই আকারে প্রকাশ করা হয়ে থাকে।

কমিশন ও পাবলিক বিশ্ববিদ্যালয়ের আর্থিক কার্যক্রম

কমিশনের অনুন্নয়ন বাজেট ও প্রকৃত ব্যয় : কমিশনের প্রশাসনিক ব্যয়, গবেষণা প্রকল্পের ব্যয় এবং অন্যান্য ব্যয় নির্বাহের জন্য সরকার থেকে ২০১৯-২০ অর্থবছরে ৫৪৪০.০০ লক্ষ টাকা অনুদান পাওয়া গিয়েছে। বাংলাদেশ বিশ্ববিদ্যালয় মঞ্জুরী কমিশনের ২০১৯-২০ অর্থবছরের সংশোধিত বাজেট ও প্রকৃত ব্যয় এবং ২০২০-২১ অর্থবছরের মূল বাজেটের বিস্তারিত বিবরণ সারণি ৫.১.১ এ দেখা যেতে পারে।

পাবলিক বিশ্ববিদ্যালয়ের ২০১৯-২০ অর্থবছরের সংশোধিত বাজেট ও প্রকৃত ব্যয় এবং ২০২০-২১ অর্থবছরের বাজেট: ২০১৯-২০ অর্থবছরের সংশোধিত বাজেটে বিশ্ববিদ্যালয়সমূহের জন্য মোট সরকারি বরাদ্দ ৪,২৯০.০০ কোটি টাকা এবং বিশ্ববিদ্যালয়সমূহের নিজস্ব আয় ৯১২.৫৮ কোটি টাকা। ২০১৯-২০ অর্থবছরের সংশোধিত বাজেটে বিশ্ববিদ্যালয়সমূহের জন্য কমিশন কর্তৃক মোট ৫,১৩০.৭৮ কোটি টাকা বরাদ্দ দেওয়া হয়। উল্লেখ্য যে, ২০১৯-২০ অর্থবছরের সংশোধিত বাজেটে বিশ্ববিদ্যালয়সমূহের গবেষণা মঞ্জুরি বাবদ ৬৪.৫৮ কোটি টাকা বরাদ্দ দেওয়া হয়েছে। ট্রান্স ইউরেশিয়া নেট ফি বাবদ ০.৪০ কোটি টাকা পৃথকভাবে বরাদ্দ রাখা হয়েছে। এছাড়া বিশ্ববিদ্যালয়সমূহের পৌনঃপুনিক তহবিলে অর্জিত সুদ থেকে সমাবর্তন অনুষ্ঠান ও অন্যান্য খাতে বিশেষ অনুদান হিসেবে মোট ২.৬৫ কোটি টাকা প্রদান করা হয়েছে। বিশ্ববিদ্যালয়সমূহের ২০১৯-২০ অর্থবছরের সংশোধিত বাজেট ও প্রকৃত আয়-ব্যয় এবং ২০২০-২১ অর্থবছরের মূল বাজেটের সারসংক্ষেপ সারণি ১.৫.২ এবং বিস্তারিত সারণি ১.৫.৩ এ দেওয়া হয়েছে।

বিশ্ববিদ্যালয়সমূহের জন্য ২০২০-২১ অর্থবছরের মূল বাজেটে সরকারি বরাদ্দ মোট ৪,৫৯৯.৯৫ কোটি টাকা ও বিশ্ববিদ্যালয়ের নিজস্ব আয় ৮৫৪.১২ কোটি টাকাসহ মোট বাজেট ৫,৪৫৪.০৭ কোটি টাকা। এ অর্থ থেকে বিশ্ববিদ্যালয়সমূহে নিয়মিত বরাদ্দ ৫,২১৯.৬৯ কোটি টাকা, বেতন ভাতা, পেনশন মঞ্জুরি, পণ্য ও সেবা বাবদ সহায়তা ও মূলধন অনুদান বাবদ থোক বরাদ্দ ২৩৩.৯৮ কোটি টাকা এবং ট্রান্স ইউরেশিয়া নেট ফি বাবদ ০.৪০ কোটি টাকা বরাদ্দ ধরা হয়েছে (সারণি-১.৫.৪ দ্রষ্টব্য)। উল্লেখ্য যে, ২০২০-২১ অর্থবছরের মূল বাজেটে বরাদ্দকৃত অর্থের মধ্যে বিশ্ববিদ্যালয়সমূহের গবেষণা অনুদান ৬৬.৬৫ কোটি টাকা বরাদ্দ দেওয়া হয়েছে।

২০২০ সালে পাবলিক বিশ্ববিদ্যালয়ের উন্নয়ন কার্যক্রম

২০২০ সালের প্রথম ছয় মাসে (জানুয়ারি-জুন ২০২০) বিশ্ববিদ্যালয় শিক্ষা উপ-খাতে বিনিয়োগ ও কারিগরি সহায়তা প্রকল্পসহ মোট ৫৩টি এবং শেষ ছয় মাসে (জুলাই-ডিসেম্বর ২০২০) বিনিয়োগ ও কারিগরি সহায়তা প্রকল্পসহ মোট ৪৯টি প্রকল্প অন্তর্ভুক্ত ছিল। ২০২০ পঞ্জিকা বছরে বিশ্ববিদ্যালয় শিক্ষা উপ-খাতে অন্তর্ভুক্ত উন্নয়ন প্রকল্পসমূহের বাস্তবায়ন অগ্রগতি সন্তোষজনক। আলোচ্য বছরে সংশোধিত এডিপিভুক্ত উন্নয়ন প্রকল্পগুলোর মধ্য থেকে ৫টি বিনিয়োগ এবং ৩টি কারিগরি সহায়তা প্রকল্প সমাপ্ত হয়েছে।

সংশোধিত বার্ষিক উন্নয়ন কর্মসূচি ২০১৯-২০: ২০১৯-২০ অর্থবছরের সংশোধিত বার্ষিক উন্নয়ন কর্মসূচিতে ৪টি কারিগরি সহায়তা কর্মসূচিসহ মোট ৫৩টি প্রকল্পের মাধ্যমে উন্নয়ন কার্যক্রম পরিচালিত হয়েছে। ৫৩টি প্রকল্পের অনুকূলে মোট ১,৮৩,১৫৬.০০ লক্ষ টাকা জিওবি এবং অন্যান্য সহযোগী সংস্থা থেকে ব্যয়ের জন্য বরাদ্দ প্রদান করা হয়েছিল। উন্নয়নের ধারা অব্যাহত রাখতে সরকার কর্তৃক সকল বিশ্ববিদ্যালয়ের জন্য উন্নয়ন কার্যক্রম বাস্তবায়ন প্রক্রিয়া বিরাজমান। সরকারের উন্নয়নের সহযোগিতায় বিভিন্ন বৈদেশিক সংস্থা উন্নয়ন প্রকল্প গ্রহণের জন্য তাদের সহযোগিতার হাতও বাড়িয়ে দিয়েছে।

মূল বার্ষিক উন্নয়ন কর্মসূচি ২০২০-২১: ২০২০-২১ অর্থবছরের মূল বার্ষিক উন্নয়ন কর্মসূচিতে ৪টি কারিগরি সহায়তা কর্মসূচিসহ মোট ৪৮টি প্রকল্প অন্তর্ভুক্ত আছে। ৪৮টি প্রকল্পের অনুকূলে ৩,১০,০০২.০০ লক্ষ টাকা তন্মধ্যে জিওবি ২,৭৮,৮৫৬.০০ লক্ষ এবং প্রকল্প সাহায্য ৩১১৪৬.০০ লক্ষ টাকা বরাদ্দ রাখা হয়েছে।

ইনফরমেশন ম্যানেজমেন্ট, কমিউনিকেশন অ্যান্ড ট্রেনিং বিভাগ

কমিশনের কর্মকাণ্ডকে আইসিটিনির্ভর ও আধুনিকায়ন করার লক্ষ্যে ইনফরমেশন ম্যানেজমেন্ট, কমিউনিকেশন ও ট্রেনিং বিভাগ নিরলস প্রচেষ্টা চালিয়ে যাচ্ছে। এই বিভাগে চারটি শাখা রয়েছে। (১) ইনফরমেশন ম্যানেজমেন্ট (২) নেটওয়ার্ক ও আইসিটি (৩) প্রশিক্ষণ (ট্রেনিং) এবং (৪) ইউজিসি ডিজিটাল লাইব্রেরি (ইউডিএল)। ২০২০ সালে আইএমসিটি বিভাগের অধীন ট্রেনিং শাখার মাধ্যমে ২০৯ জন কর্মকর্তা/কর্মচারীকে ৯টি অভ্যন্তরীণ প্রশিক্ষণ প্রদান করা হয়েছে।

পাবলিক বিশ্ববিদ্যালয় ম্যানেজমেন্ট বিভাগ

১৯৭৩ সালে ৪টি বিভাগ নিয়ে বাংলাদেশ বিশ্ববিদ্যালয় মঞ্জুরী কমিশন যাত্রা শুরু করে। পরবর্তীতে ৬টি পাবলিক বিশ্ববিদ্যালয়ের একাডেমিক, প্রশাসনিক ও মূল্যায়ন কার্যক্রম সীমিত আকারে কমিশনের প্রশাসন বিভাগের আওতায় পরিচালিত হয়েছে।

পাবলিক বিশ্ববিদ্যালয়ের সংখ্যা উল্লেখযোগ্যভাবে বৃদ্ধি পেয়েছে। সেইসাথে কাজের পরিধি ব্যাপক হারে বৃদ্ধি পেয়েছে। এসকল কাজ আরও গতিশীলভাবে সম্পাদন করার লক্ষ্যে ২০১১ সালে কমিশনে পাবলিক বিশ্ববিদ্যালয় ম্যানেজমেন্ট বিভাগ প্রতিষ্ঠা করে। বিভাগের দুইটি শাখায় যথাক্রমে একাডেমিক ও মনিটরিং এন্ড ইমপেকশনের মাধ্যমে বর্তমানে ৪০টি পাবলিক বিশ্ববিদ্যালয়ের একাডেমিক, প্রশাসনিক ও মূল্যায়ন কার্যক্রম পরিচালিত হচ্ছে। আইন অনুমোদনের ভিত্তিতে মোট পাবলিক বিশ্ববিদ্যালয়ের সংখ্যা ৫০টি। জানুয়ারি ২০২০ হতে ডিসেম্বর ২০২০ পর্যন্ত পাবলিক বিশ্ববিদ্যালয়ের উল্লেখযোগ্য কার্যক্রমের বিবরণ নিম্নে প্রদান করা হলো।

প্রস্তাবিত বিশ্ববিদ্যালয়ের আইনের খসড়া প্রস্তুত: মাননীয় প্রধানমন্ত্রীর প্রতিশ্রুতি এবং নির্দেশনা অনুযায়ী নতুন পাবলিক বিশ্ববিদ্যালয় প্রতিষ্ঠার লক্ষ্যে ইউজিসি কর্তৃক ২০২০ সালে ‘ঠাকুরগাঁও বিশ্ববিদ্যালয়’, ‘পিরোজপুর বিজ্ঞান ও প্রযুক্তি বিশ্ববিদ্যালয়’, ‘কুড়িগ্রাম কৃষি বিশ্ববিদ্যালয়’ এবং ‘নওগাঁ বিশ্ববিদ্যালয়’ আইনের খসড়া প্রস্তুত করে শিক্ষা মন্ত্রণালয়ে প্রেরণ করা হয়েছে।

- নতুন বিশ্ববিদ্যালয়ের আইন মহান জাতীয় সংসদে পাস: ২০২০ সালে চারটি পাবলিক বিশ্ববিদ্যালয় (বঙ্গবন্ধু শেখ মুজিবুর রহমান বিশ্ববিদ্যালয়, কিশোরগঞ্জ; চাঁদপুর বিজ্ঞান ও প্রযুক্তি বিশ্ববিদ্যালয়; হবিগঞ্জ কৃষি বিশ্ববিদ্যালয় এবং সুনামগঞ্জ বিজ্ঞান ও প্রযুক্তি বিশ্ববিদ্যালয়)-এর আইন মহান জাতীয় সংসদে পাস হয়েছে।
- নতুন বিশ্ববিদ্যালয়ের কার্যক্রম শুরু: আলোচ্য বছরে নতুন প্রতিষ্ঠিত কোনো পাবলিক বিশ্ববিদ্যালয়ের একাডেমিক কার্যক্রম শুরু হয়নি।
- নতুন অনুষদ, বিভাগ, ইনস্টিটিউট ও সেন্টার খোলা: পাবলিক বিশ্ববিদ্যালয়সমূহে নতুন ৩টি ইনস্টিটিউট, ৩টি বিভাগ এবং ৩টি প্রোগ্রাম খোলা হয়েছে।

- যানবাহন ক্রয়ের অনুমোদন: বিভিন্ন পাবলিক বিশ্ববিদ্যালয়ে বাস, মিনিবাস, জিপ, কার, পিকআপ ও অ্যান্ডুলেপসহ সর্বমোট ৯টি যানবাহন ক্রয়ের অনুমোদন প্রদান করা হয়েছে।
- বিশ্ববিদ্যালয় পরিদর্শন: কয়েকটি পাবলিক বিশ্ববিদ্যালয়ে একাডেমিক কার্যক্রম চালু, নতুন অনুষদ ও বিভাগের অনুমোদন ইত্যাদি বিষয়ে ১টি পরিদর্শন সম্পন্ন করা হয়েছে।
- বিভিন্ন অনিয়ম তদন্ত: ৩টি পাবলিক বিশ্ববিদ্যালয়ের অনিয়মে তদন্ত পরিচালনা করা হয়েছে।

বেসরকারি বিশ্ববিদ্যালয় বিভাগ

একবিংশ শতাব্দীর উচ্চশিক্ষার ক্রমবর্ধমান চাহিদা পূরণের লক্ষ্যে জাতীয় সংসদে বেসরকারি বিশ্ববিদ্যালয় আইন, ২০১০ পাস হয়। বর্তমানে রাজধানী ঢাকায় ৫১টি এবং দেশের অন্যান্য স্থানে ৪৫টিসহ সর্বমোট ৯৬টি বেসরকারি বিশ্ববিদ্যালয়ের শিক্ষাকার্যক্রম চলমান। উচ্চশিক্ষা, গবেষণা এবং এতদসংক্রান্ত সুযোগ সুবিধাদি গ্রামাঞ্চলের জনগণের কাছে পৌঁছে দেওয়ার জন্য দেশের প্রতিটি জেলায় কমপক্ষে ১টি বেসরকারি বিশ্ববিদ্যালয় স্থাপনের ব্যাপারে সরকার গুরুত্বারোপ করেছেন এবং এর অংশ হিসেবে নতুন বিশ্ববিদ্যালয় প্রতিষ্ঠার কার্যক্রম অব্যাহত রয়েছে।

নিম্নলিখিতভাবে এই বিভাগ বেসরকারি বিশ্ববিদ্যালয়ের একাডেমিক, প্রশাসনিক এবং আর্থিক বিষয়ের ব্যবস্থাপনা সংক্রান্ত যাবতীয় কাজ সম্পাদন করে থাকে।

- একাডেমিক, প্রশাসনিক এবং আর্থিক শৃঙ্খলা সুনিশ্চিত করা;
- উচ্চশিক্ষার কাজক্ষত মান বজায় রাখা;
- প্রস্তাবিত বিশ্ববিদ্যালয়গুলোর প্রস্তাব যাচাই-বাছাই করা, ভৌত অবকাঠামো এবং সুযোগ সুবিধাদি পরিদর্শন করা এবং সরকারের নিকট এতদসংক্রান্ত প্রতিবেদন দাখিল করা;
- প্রস্তাবিত প্রোগ্রামসমূহের কারিকুলাম এবং সিলেবাস অনুমোদন দেওয়া;
- বিশ্ববিদ্যালয়গুলো নিয়মিত এবং আকস্মিক পরিদর্শন করা;
- শিক্ষা মন্ত্রণালয়সহ অন্যান্য স্টেকহোল্ডারদের সাথে নিবিড় যোগাযোগ রক্ষা করা;
- সিডিকেট সদস্য মনোনয়ন দেওয়া এবং সিডিকেট সংক্রান্ত দিক-নির্দেশনা দেওয়া;
- শিক্ষক নিয়োগ, পদোন্নতি, শিক্ষার্থী ভর্তি ইত্যাদি বিষয়ে বিধি-বিধান প্রণয়নপূর্বক দিক-নির্দেশনা দেওয়া;
- অভিন্ন গ্রেডিং সিস্টেম-এর প্রতিপালন তদারকি করা;
- একাডেমিক প্রোগ্রামসমূহের স্ট্যান্ডার্ড কারিকুলাম প্রস্তুতের জন্য দিক-নির্দেশনা দেওয়া;
- নিয়মবহির্ভূত কার্যক্রমের বিরুদ্ধে বিধি-বিধানের আলোকে প্রয়োজনীয় ব্যবস্থা গ্রহণ করা;
- কমিশনের ওয়েবসাইটে বেসরকারি বিশ্ববিদ্যালয় সংশ্লিষ্ট তথ্য হালনাগাদ করা;
- বিভিন্ন নিয়োগকারী সংস্থাসহ দেশি-বিদেশি সংস্থার অনুসন্ধানমূলক পত্রের পরিপ্রেক্ষিতে যথার্থতা বিবেচনাপূর্বক তথ্যমূলক সেবা প্রদান করা।

বিভাগের গঠন: বিভাগীয় প্রধান হিসেবে একজন পরিচালক, অতিরিক্ত পরিচালক, উপ-পরিচালক, সিনিয়র সহকারী পরিচালক, সহকারী পরিচালক এবং অন্যান্য কর্মকর্তা-কর্মচারীবৃন্দের সমন্বয়ে বেসরকারি বিশ্ববিদ্যালয় বিভাগ গঠিত।

বিভাগীয় অর্জন

১. সরকারের অভিপ্রায় অনুযায়ী বিজ্ঞান ও প্রযুক্তি বিষয়ে উৎকর্ষ সাধনের লক্ষ্যে ল্যাব সুবিধা সরেজমিনে পরিদর্শনপূর্বক বিভিন্ন বিশ্ববিদ্যালয়ে নতুন প্রোগ্রামের অনুমোদন দেওয়া হয়েছে এবং কোনো কোনো বিশ্ববিদ্যালয় শর্ত সাপেক্ষে অনুমোদন দেওয়া হয়েছে।
২. জনসচেতনামূলক কার্যক্রমের আওতায় এবং সুশাসন বজায় রাখার স্বার্থে গণবিজ্ঞপ্তি প্রকাশ করা হয়েছে।
৩. অননুমোদিত ক্যাম্পাস/ভবন পরিচালনাকারী এবং মামলা বিষয়ক জটিলতা রয়েছে এমন বিশ্ববিদ্যালয়ের নামের পাশে কমিশনের ওয়েব সাইটে তারকা (*) চিহ্ন প্রদর্শনের মাধ্যমে শিক্ষার্থী, অভিভাবকগণসহ সংশ্লিষ্ট সকল স্টেকহোল্ডারদের সতর্কীকরণের কার্যপ্রবাহ অব্যাহত রাখা হয়েছে।
৪. যেসব বিশ্ববিদ্যালয় অদ্যাবধি স্থায়ী ক্যাম্পাসে স্থানান্তরিত হয়নি সেগুলোর স্থানান্তর প্রক্রিয়ার অংশ হিসাবে প্রয়োজনীয় ব্যবস্থা গ্রহণের জন্য শিক্ষা মন্ত্রণালয়ে সুপারিশ প্রেরণ করা হয়েছে।
৫. চলমান প্রোগ্রামসমূহে শিক্ষার্থী ভর্তির যোগ্যতা ও আসন সংখ্যা নির্ধারণের বিষয়ে কমিশনের নির্দেশনা মেনে চলার জন্য বিশ্ববিদ্যালয়গুলোতে নিয়মিতভাবে তদারকি কার্যক্রম সম্পাদন করা হয়েছে।
৬. ২০২০ সালে মোট ২টি অনিয়মের তদন্ত করে প্রয়োজনীয় ব্যবস্থা গ্রহণ করা হয়েছে।

এছাড়াও বেসরকারি বিশ্ববিদ্যালয়সমূহে উচ্চশিক্ষার কাজিক্ত মান বজায় রাখাসহ সকল পর্যায়ে সুশাসন নিশ্চিতকরণে এই বিভাগ সদা তৎপর থেকে প্রয়োজনীয় ব্যবস্থা গ্রহণ করে থাকে।

স্ট্র্যাটেজিক প্ল্যানিং এন্ড কোয়ালিটি এস্যুরেন্স বিভাগ

দেশের উচ্চশিক্ষা ব্যবস্থাকে বিশ্বমানে উন্নীতকরণ ও উচ্চশিক্ষার গুণগত মান নিশ্চিত করাসহ অব্যাহত উন্নয়নের লক্ষ্যে বাংলাদেশ বিশ্ববিদ্যালয় মঞ্জুরী কমিশন নিরলস প্রচেষ্টা চালিয়ে যাচ্ছে। শুরুতে ৪টি বিভাগের মাধ্যমে কমিশনের যাবতীয় কর্মকাণ্ড পরিচালিত হয়ে আসছিল। পরবর্তীতে কমিশনের কর্মকাণ্ডের কলেবর বৃদ্ধি ও উচ্চশিক্ষার বিশ্বশ্রেষ্ঠ বিবেচনায় কমিশন বর্তমানে ১০টি বিভাগের মাধ্যমে পরিচালিত হচ্ছে। বিদ্যমান বিভাগসমূহের মধ্যে স্ট্র্যাটেজিক প্ল্যানিং এন্ড কোয়ালিটি এস্যুরেন্স (এসপিউএ) বিভাগ অন্যতম। এ বিভাগের আওতায় ২০২০ সালে কমিশনে নিম্নলিখিত কর্মকাণ্ড সম্পাদিত হয়েছে।

- বিশ্ববিদ্যালয়সমূহের প্রতিটি বিভাগ ও ইনস্টিটিউটের কার্যক্রম মূল্যায়ন এবং মানসম্মত পাঠদান নিশ্চিত করার লক্ষ্যে দেশের সকল বেসরকারি বিশ্ববিদ্যালয়ের উপাচার্য ও Institutional Quality Assurance Cell (IQAC)-এর পরিচালকদের নিয়ে গত ২৮-০১-২০২০ ও ০৩-০২-২০২০ তারিখে কমিশনে এসপিউএ বিভাগের তত্ত্বাবধানে 'Status of the IQACs at Private Universities: Ways to Step Forward' শিরোনামে দুটি ওয়ার্কশপ আয়োজন করা হয় এবং উল্লিখিত ওয়ার্কশপের সুপারিশমালা সংবলিত কার্যবিবরণী পরবর্তী কার্যার্থে সকল বিশ্ববিদ্যালয়ে প্রেরণ করা হয়।
- উচ্চশিক্ষায় আধুনিক, যুগোপযোগী ও গুণগত পাঠক্রম প্রণয়নের লক্ষ্যে কমিশনের এসপিউএ বিভাগের সক্রিয় তত্ত্বাবধানে বিশেষজ্ঞ মতামত গ্রহণের মাধ্যমে Outcome Based Education (OBE) Curriculum Template প্রণয়ন করা হয় যা পরবর্তীতে ১৫৭তম কমিশন সভায় অনুমোদিত হয়। অনুমোদনের পর উক্ত OBE Template অনুসরণ ও বাস্তবায়নের জন্য সকল পাবলিক ও বেসরকারি বিশ্ববিদ্যালয়ে প্রেরণ করা হয়েছে। একইসাথে ইউজিসির ওয়েবসাইটে আপলোড করা হয়েছে।

- বিদ্যমান কোভিড-১৯ পরিস্থিতিতে অনলাইন এডুকেশনের গুরুত্ব বিবেচনায় কমিশনের এসপিকিউএ বিভাগ কর্তৃক দেশের ২৬টি পাবলিক এবং ১৫টি বেসরকারি বিশ্ববিদ্যালয়ের IQAC-এর পরিচালকদের নিয়ে ০৩-০৯-২০২০ তারিখে 'The Role of IQAC to Ensure the Quality in Online Education' শীর্ষক অনলাইন মতবিনিময় সভার আয়োজন করা হয়। উক্ত মতবিনিময় সভায় গৃহীত সুপারিশ সংবলিত কার্যবিবরণী বাস্তবায়নের জন্য সকল পাবলিক এবং বেসরকারি বিশ্ববিদ্যালয়ে প্রেরণ করা হয়েছে। এটি অনলাইন এডুকেশনের মান নিশ্চিত করতে ভূমিকা রাখবে।
- কমিশন কর্তৃক প্রণীত এবং মাননীয় প্রধানমন্ত্রী কর্তৃক অনুমোদিত Strategic Plan for Higher Education in Bangladesh: 2018-2030 শীর্ষক ১৩ বছর মেয়াদি কৌশলগত পরিকল্পনা বাস্তবায়ন পর্যায়ে রয়েছে। উক্ত কৌশলপত্রে ৩টি পর্যায়ে বাস্তবায়নের জন্য ৪১টি অ্যাকশন প্ল্যান রয়েছে। অগ্রাধিকার ভিত্তিতে উক্ত অ্যাকশন প্ল্যানসমূহ বাস্তবায়নের লক্ষ্যে গঠিত ইউজিসি পর্যায়ের মনিটরিং কমিটির প্রথম সভা ০৭-০৯-২০২০ তারিখে অনুষ্ঠিত হয়। উক্ত সভার সিদ্ধান্ত অনুযায়ী প্রস্তাবিত Residential Pedagogical Academy এর পরিবর্তিত নামে University Teacher's Training Academy (UTTA) প্রতিষ্ঠা, Central Research Laboratory স্থাপন ও National Research Council গঠনের বিষয়ে প্রকল্প প্রস্তাবনা (DPP) প্রণয়ন প্রক্রিয়াধীন রয়েছে।
- কমিশনের এসপিকিউএ বিভাগের তত্ত্বাবধানে প্রণীত 'The National Qualifications Framework of Bangladesh (NQFB)' অধিকতর যাচাইয়ের লক্ষ্যে শিক্ষা মন্ত্রণালয়, বিশ্ববিদ্যালয় মঞ্জুরী কমিশন, বাংলাদেশ অ্যাক্রেডিটেশন কাউন্সিল ও কারিগরি শিক্ষা অধিদপ্তরের চার (৪) জন প্রতিনিধির সমন্বয়ে গঠিত কমিটি কর্তৃক চূড়ান্তকৃত NQFB এর খসড়া অনুমোদনের জন্য বিগত ১৫ সেপ্টেম্বর ২০২০ তারিখে শিক্ষা মন্ত্রণালয়ে প্রেরণ করা হয়। উক্ত ফ্রেমওয়ার্কটি হবে বাংলাদেশ অ্যাক্রেডিটেশন কাউন্সিল-এর কার্যক্রমের মূল ফ্রেমওয়ার্ক।
- বিদ্যমান কোভিড-১৯ বাস্তবতা এবং এর বিরূপ প্রাদুর্ভাবে বিশ্ববিদ্যালয়ে শিক্ষার্থীদের অনলাইন/ভার্চুয়াল পদ্ধতিতে শিক্ষা কার্যক্রমের সাথে সম্পৃক্ত রাখতে কমিশনের এসপিকিউএ বিভাগ কর্তৃক পাবলিক ও বেসরকারি বিশ্ববিদ্যালয়ের আইকিউএসি ও CETL এর পরিচালক ও অতিরিক্ত পরিচালকদের নিয়ে ২৩-১১-২০২০ থেকে ০১-১২-২০২০ তারিখ প্রতিব্যাচে ৩ দিন করে মোট ৩ ব্যাচে “Are Your Online Students Engaged” শিরোনামে ৩টি ভার্চুয়াল ওয়ার্কশপ অনুষ্ঠিত হয়। এটি উচ্চশিক্ষার ক্ষেত্রে শিক্ষার্থীদের অনলাইন এডুকেশনে সম্পৃক্ত রাখতে অবদান রাখবে।
- শিক্ষার্থীদের তাত্ত্বিক ও প্রায়োগিক জ্ঞানের প্রয়োগ ঘটিয়ে গবেষণানির্ভর কর্মসংস্থান সৃষ্টির লক্ষ্যে Biotechnology Graduate-দের নিয়ে Centre of Biotechnology স্থাপনের জন্য কমিশনের এসপিকিউএ বিভাগ কর্তৃক ০৪-১১-২০২০ তারিখে একটি সভার আয়োজন করা হয়। সভায় জাহাঙ্গীরনগর বিশ্ববিদ্যালয় এবং খুলনা বিশ্ববিদ্যালয় হতে আগত Biotechnology বিষয়ের দুইজন জ্যেষ্ঠ শিক্ষক প্রকল্প প্রস্তাব পেশ করেন।

জনসংযোগ ও তথ্য অধিকার বিভাগ

বাংলাদেশ বিশ্ববিদ্যালয় মঞ্জুরী কমিশন (ইউজিসি)-এর গুরুত্বপূর্ণ একটি বিভাগ হচ্ছে জনসংযোগ ও তথ্য অধিকার বিভাগ। এ বিভাগ ইউজিসি'র মুখপাত্র হিসেবে গুরুত্বপূর্ণ ভূমিকা পালন করে থাকে। একজন পরিচালকের অধীনে এ বিভাগের সার্বিক কার্যক্রম পরিচালিত হয়। ২০২০ সালে জনসংযোগ ও তথ্য অধিকার বিভাগ কর্তৃক সম্পাদিত উল্লেখযোগ্য কার্যাবলি নিম্নে উপস্থাপন করা হলো।

- 'স্বাধীনতার সুবর্ণ জয়ন্তী'কে থিম নির্বাচন করে ২০০০ (দুই হাজার) কপি ডায়েরি ও ২০০০ (দুই হাজার) কপি ডেস্ক ক্যালেন্ডার মুদ্রণ করা হয়। অতঃপর তা মহামান্য রাষ্ট্রপতি ও মাননীয় প্রধানমন্ত্রীর দপ্তর, বিভিন্ন

মন্ত্রণালয়, বিদেশি মিশন, আন্তর্জাতিক সংস্থা, গণমাধ্যম, পাবলিক ও বেসরকারি বিশ্ববিদ্যালয়সহ সংশ্লিষ্ট দপ্তরে বিতরণ;

- ইউজিসি, পাবলিক ও বেসরকারি বিশ্ববিদ্যালয় এবং উচ্চশিক্ষা সংশ্লিষ্ট সংবাদসমূহ সংকলনের মাধ্যমে প্রতিবছর (জানুয়ারি-ডিসেম্বর) ইংরেজিতে (ত্রৈমাসিক) ৪টি সংখ্যায় ৬০০০ (ছয় হাজার) কপি ইউজিসি বুলেটিন প্রকাশ করা হয়। বিশ্বব্যাপী কোভিড-১৯ পরিস্থিতির কারণে ২০২০ সালে বুলেটিনের ৩টি সংখ্যায় (১৫০০+১৫০০+১৫০০)= ৪৫০০ (চার হাজার পাঁচশত) কপি প্রকাশ করা হয়। অতঃপর তা মহামান্য রাষ্ট্রপতি ও মাননীয় প্রধানমন্ত্রীর দপ্তর, বিভিন্ন মন্ত্রণালয়, বিদেশি মিশন, আন্তর্জাতিক সংস্থা, গণমাধ্যম, পাবলিক ও বেসরকারি বিশ্ববিদ্যালয়সহ সংশ্লিষ্ট দপ্তরে বুলেটিনের কপি বিতরণ;
- ইউজিসি'র সম্মানিত চেয়ারম্যান, সদস্য মহোদয়গণ, সচিব ও পরিচালকবৃন্দের নামে ইংরেজি নববর্ষ, বাংলা নববর্ষ, ঈদুল ফিতর ও মহান বিজয় দিবসের শুভেচ্ছা কার্ড ডিজিটাল মাধ্যমে মুদ্রণ করা হয়। অতঃপর তা মহামান্য রাষ্ট্রপতি ও মাননীয় প্রধানমন্ত্রীর দপ্তর, বিভিন্ন মন্ত্রণালয়, বিদেশি মিশন, আন্তর্জাতিক সংস্থা, পাবলিক ও বেসরকারি বিশ্ববিদ্যালয়সহ সংশ্লিষ্ট দপ্তরে প্রেরণ;
- তথ্য অধিকার আইনের আওতায় বিভিন্ন ব্যক্তি/প্রতিষ্ঠান/সংস্থা/দপ্তর থেকে চাহিত তথ্য কমিশনের বিভিন্ন বিভাগ/শাখা ও বিশ্ববিদ্যালয়সমূহ থেকে সংগ্রহপূর্বক দায়িত্বপ্রাপ্ত কর্মকর্তা তা যথাসময়ে আবেদনকারীকে সরবরাহ করে থাকে এবং চাহিত তথ্য-উপাত্ত প্রদানের বিষয়ে তথ্য কমিশনে জবাবদিহি করা হয়;
- প্রতিনিয়ত দেশ-বিদেশ থেকে বিভিন্ন ব্যক্তি/প্রতিষ্ঠান/সংস্থা/দপ্তর থেকে উচ্চশিক্ষা সংক্রান্ত বিষয়ে চাহিত তথ্য টেলিফোন, ই-মেইল, লিখিত ও মৌখিকভাবে সরবরাহ করা হয়;
- জাতীয় দৈনিক ও অনলাইন পত্রিকাসমূহ থেকে উচ্চশিক্ষা সংক্রান্ত সংবাদ চিহ্নিত করে ক্লিপিংস প্রস্তুতপূর্বক কমিশনের সম্মানিত চেয়ারম্যান, সদস্য মহোদয়গণ, সচিব ও বিভাগীয় প্রধানগণসহ অন্যান্য সকল কর্মকর্তাকে ই-মেইলযোগে প্রেরণ;
- জনসংযোগ ও তথ্য অধিকার বিভাগ থেকে ইউজিসি'র সকল প্রকার সেমিনার, সিম্পোজিয়াম, কর্মশালা ও অন্যান্য অনুষ্ঠানের আলোকচিত্র ধারণ এবং গুরুত্বপূর্ণ ছবিসমূহ বাঁধাইপূর্বক কর্তৃপক্ষকে সরবরাহকরণ;
- ইউজিসি, পাবলিক ও বেসরকারি বিশ্ববিদ্যালয় এবং অন্যান্য প্রতিষ্ঠানের বিভিন্ন অনুষ্ঠান উপলক্ষে চেয়ারম্যান মহোদয়ের বাণী/বক্তৃতা/রাইটআপসমূহ প্রস্তুতপূর্বক তা যথাসময়ে সংশ্লিষ্ট দপ্তরে প্রেরণের ব্যবস্থা গ্রহণ;
- ইউজিসি'র সকল প্রকার সেমিনার, সিম্পোজিয়াম, কর্মশালা ও অন্যান্য অনুষ্ঠানের সংবাদ বিজ্ঞপ্তি তৈরি ও তা প্রচার-প্রকাশের জন্য বিভিন্ন প্রিন্ট ও ইলেকট্রনিক মিডিয়ায় প্রেরণ এবং অফিসিয়াল ফেসবুকে নিয়মিত আপলোডকরণ;
- ইউজিসি'র সকল প্রকার সেমিনার, সিম্পোজিয়াম, কর্মশালা ও অন্যান্য অনুষ্ঠানের অডিও ভিজুয়াল চিত্র ধারণ ও সংরক্ষণকরণ;
- কর্তৃপক্ষের নির্দেশনা মোতাবেক প্রিন্ট ও ইলেকট্রনিক মিডিয়ার সাথে সার্বক্ষণিক যোগাযোগ রক্ষাকরণ;
- জাতীয় উৎসব ও জাতীয় দিবসসমূহ উপলক্ষে প্রধানমন্ত্রীর দফতর কর্তৃক প্রেরিত পোস্টার ও শুভেচ্ছা কার্ড দেশের পাবলিক-বেসরকারি বিশ্ববিদ্যালয় ও বিশিষ্ট শিক্ষাবিদদের মাঝে বিতরণ;
- দেশের গণমাধ্যমে ইউজিসি ও উচ্চশিক্ষা সংক্রান্ত ভুল/অসত্য খবরের প্রতিবাদলিপি তৈরি ও তা মিডিয়ায় প্রচার-প্রকাশের ব্যবস্থা গ্রহণ;

- দেশের গণমাধ্যমে ইউজিসি'র অভ্যন্তরীণ বিভিন্ন দপ্তরের বিজ্ঞাপন প্রকাশসহ আনুষঙ্গিক কাজসমূহ সম্পাদন;
- ভূয়া ডিগ্রি প্রদানকারী বিশ্ববিদ্যালয়/প্রতিষ্ঠান থেকে দেশের উচ্চশিক্ষা প্রত্যাশী শিক্ষার্থী ও সাধারণ নাগরিকদের সতর্ক থাকার জন্য ভর্তিকালীন সময়ে গণবিজ্ঞপ্তি প্রকাশ;
- দেশের উচ্চশিক্ষা প্রতিষ্ঠান ও ইউনিভার্সিটির ভাবমূর্তি উজ্জ্বল করার জন্য গণমাধ্যমে ইতিবাচক সংবাদ প্রকাশের ব্যবস্থা গ্রহণ;
- বিভিন্ন অনুষ্ঠানে সংবাদ সংগ্রহের জন্য ইউজিসি চেয়ারম্যান মহোদয়ের সফরসঙ্গী হওয়া;
- মন্ত্রণালয়, ইউজিসি'র অভ্যন্তরীণ বিভিন্ন বিভাগ/শাখা, পাবলিক-বেসরকারি বিশ্ববিদ্যালয় ও উচ্চশিক্ষা সংশ্লিষ্ট বিভিন্ন প্রতিষ্ঠান থেকে চাহিত হালনাগাদ তথ্য যথাসময়ে সরবরাহকরণ;
- এছাড়া উর্ধ্বতন কর্তৃপক্ষের নির্দেশক্রমে সার্বক্ষণিক দায়িত্ব পালন করা হয়ে থাকে।

জেনারেল সার্ভিসেস এন্ড এস্টেট বিভাগ

কমিশনের কর্মকাণ্ডকে গতিশীল ও সেবা সহজীকরণ করার লক্ষ্যে জেনারেল সার্ভিসেস এন্ড এস্টেট বিভাগ নিরলসভাবে কাজ করে যাচ্ছে। জেনারেল সার্ভিসেস এন্ড এস্টেট বিভাগকর্তৃক ০১লা জানুয়ারি ২০২০ থেকে ৩১শে ডিসেম্বর ২০২০ পর্যন্ত গৃহীত কার্যক্রম নিম্নে বর্ণিত হলো।

(ক) সাপোর্ট সার্ভিসেস ও এস্টেট শাখা

(ক) (১) ইলেকট্রিক্যাল ইঞ্জিনিয়ারিং উপশাখার কার্যক্রম

কমিশনের ইলেকট্রিক্যাল ইঞ্জিনিয়ারিং উপশাখার প্রধান কাজ হচ্ছে কমিশন ভবন, চেয়ারম্যান মহোদয়ের ধানমন্ডিছ অফিস কাম বাসভবন এবং মিরপুরস্থ আবাসিক এলাকার ইলেকট্রিক্যাল সরঞ্জামাদি এবং সাবস্টেশনের রক্ষণাবেক্ষণ ও প্রয়োজনীয় মেরামতের কাজ সম্পাদনসহ কমিশনের টেলিফোন ও ইন্টারকম সিস্টেম-এর যাবতীয় রক্ষণাবেক্ষণ এবং বিদ্যুৎ, পানি ও গ্যাস বিল যথাসময়ে পরিশোধ করা। এছাড়াও কমিশনের চেয়ারম্যান ও সদস্য মহোদয় এবং কর্মকর্তা ও কর্মচারীগণের প্রাপ্যতার প্রাধিকারের ভিত্তিতে বিভিন্ন ইলেকট্রিক্যাল সরঞ্জামাদি ক্রয়, সরবরাহ এবং রক্ষণাবেক্ষণ করা হয়।

১লা জানুয়ারি ২০২০ থেকে ৩১শে ডিসেম্বর ২০২০ পর্যন্ত কমিশন ভবনের As-Built Architectural and Electrical Drawing, Proposed Electrical Drawing and Preparation of BOQ-এর কাজ সম্পন্ন করা, কমিশনের মিরপুরস্থ আবাসিক এলাকায় একটি ইলেকট্রিক ঘাস কাটার মেশিন ক্রয় ও স্থাপনের কাজ সম্পন্ন করা হয় এবং প্রাপ্যতা অনুযায়ী কমিশনের বিভিন্ন কর্মকর্তা ও বিভাগ/দপ্তরের জন্য এসি ক্রয় ও স্থাপন নিমিত্ত RFQ পদ্ধতির মাধ্যমে ১০,২৯,২০০.০০ (দশ লক্ষ উনত্রিশ হাজার দুইশত) টাকা ব্যয় করা হয়েছে। এছাড়াও ২৫,০০০.০০ (পঁচিশ হাজার) টাকা কিংবা তার নিম্নে সরাসরি ক্রয় প্রক্রিয়ায় সাধারণ মালামাল ক্রয় কমিটি এবং ইইসিএম (ইলেকট্রিক্যাল, ইলেকট্রনিক্স ও কম্পিউটার মেশিনারিজ) ক্রয় কমিটির মাধ্যমে কমিশন ভবন, চেয়ারম্যান মহোদয়ের ধানমন্ডিছ অফিস কাম বাসভবন ও মিরপুরস্থ আবাসিক এলাকায় PFI Panel, ATS সার্ভিসিং ও মেরামত, বৈদ্যুতিক লাইনের মেরামতসহ বিভিন্ন ধরনের বৈদ্যুতিক উন্নয়নমূলক কাজ বৈদ্যুতিক সংযোগ ও সরঞ্জামাদি মেরামত ও রক্ষণাবেক্ষণের কাজ সম্পাদন করা হয়েছে।

(ক) (২) সিভিল ইঞ্জিনিয়ারিং উপশাখার কার্যক্রম

সিভিল ইঞ্জিনিয়ারিং উপশাখার প্রধান কাজ হচ্ছে কমিশন ভবন, চেয়ারম্যান মহোদয়ের ধানমন্ডিছ অফিস কাম বাসভবন এবং মিরপুরস্থ আবাসিক এলাকার বিভিন্ন ভবন ও স্থাপনা রক্ষণাবেক্ষণ ও প্রয়োজনীয় মেরামতকরণসহ

ভূমি উন্নয়ন কর, পৌরকর, পানি ও পয়ঃনিষ্কাশন বিল প্রদানের কাজ সম্পাদন করা। এছাড়াও কমিশন ভবনের দাণ্ডরিক কক্ষ বরাদ্দ এবং মিরপুরস্থ আবাসিক এলাকার বাসা বরাদ্দ প্রদান করা হয়। বিমক অফিস ভবন, ধানমন্ডিস্থ চেয়ারম্যান মহোদয়ের বাসভবন এবং বিমক আবাসিক এলাকার বিভিন্ন রক্ষণাবেক্ষণ কাজ যেমনঃ কক্ষ রেনোভেশন, আবাসিক এলাকায় গ্যারেজ নির্মাণ, ফ্ল্যাটে রং ও প্লাস্টারকরণ, থাই পার্টিশন নির্মাণ, টাইলস স্থাপন, পানির লাইন, গ্যাস লাইন ও সুয়ারেজ লাইন মেরামত ও নতুন সংযোজন, ওয়াশরুম মেরামত ও নির্মাণ সংক্রান্ত ইত্যাদি কাজে ০১লা জানুয়ারি ২০২০ হতে ৩১শে ডিসেম্বর ২০২০ পর্যন্ত বিভিন্ন পর্যায়ে RFQ পদ্ধতির মাধ্যমে মোট ৭,১৩,০০০.০০(সাত লক্ষ তের হাজার) টাকা ব্যয় করা হয়েছে। এছাড়াও ২৫,০০০.০০ (পঁচিশ হাজার) টাকা ব্যয় কিংবা তার নিম্নে সরাসরি ক্রয় প্রক্রিয়ার মাধ্যমে সাধারণ মালামাল ক্রয় কমিটি কর্তৃক বিভিন্ন রক্ষণাবেক্ষণ ও প্রয়োজনীয় মেরামতের কাজ সম্পন্ন করা হয়েছে।

(ক) (৩) মেকানিক্যাল ইঞ্জিনিয়ারিং উপশাখার কার্যক্রম

কমিশনের জেনারেল সার্ভিসেস, এস্টেট এন্ড ইঞ্জিনিয়ারিং বিভাগের মেকানিক্যাল উপশাখার প্রধান কাজ হলো কমিশনের বিভিন্ন মেকানিক্যাল যন্ত্রাংশ সম্বলিত অফিস সরঞ্জামাদি ক্রয়, মেরামত ও সার্ভিসিং যাবতীয় কাজ। তন্মধ্যে উল্লেখযোগ্য কিছু কাজ হলো কমিশন ভবনের লিফট ও জেনারেটর রক্ষণাবেক্ষণ ও মেরামত/সার্ভিসিং, কমিশনের দাণ্ডরিক প্রয়োজনে নতুন এসি, ফটোকপিয়ার, ফটোকপিয়ার মেশিনের টোনার ইত্যাদি ক্রয়, মেরামত ও সার্ভিসিং, কমিশনের সকল কর্মকর্তা, কর্মচারীর জন্য নিরাপদ খাবার পানি সরবরাহের নিমিত্ত কমিশনে নতুন ওয়াটার পিউরিফায়ার ক্রয় এবং সেগুলোর রক্ষণাবেক্ষণ ও সার্ভিসিং, কমিশনের অগ্নি নির্বাপন ব্যবস্থা সংক্রান্ত কার্যাবলি, কমিশনের ডিজিটাল সাইনবোর্ড ও ডিসপ্লে এবং কমিশনের অ্যাকসেস কন্ট্রোল সিস্টেম ক্রয় ও রক্ষণাবেক্ষণ সংক্রান্ত কার্যাবলি। এছাড়া কমিশন কর্তৃপক্ষ কর্তৃক অর্পিত যেকোনো কার্যক্রম।

আলোচ্য বছরে (০১ জানুয়ারি ২০২০ হতে ৩১ ডিসেম্বর ২০২০) মোট লিফটের সংখ্যা ২টি, জেনারেটর ২টি, এসি ৯৮টি, ফটোকপিয়ার মেশিন ১৯টি, ওয়াটার পিউরিফায়ার ১২টি, অগ্নি নির্বাপক ৬৪টি, ডিজিটাল ডিসপ্লে ১টি, এলইডি সাইনবোর্ড ১টি এবং অ্যাকসেস কন্ট্রোল ব্যবস্থার সংখ্যা ২টি। উক্ত সময়কালে কমিশনের বিভিন্ন দপ্তরের দাণ্ডরিক কাজের প্রয়োজনে ২টি ফটোকপিয়ার ক্রয়ের নিমিত্ত ১টি RFQ এর মাধ্যমে ২,৯০,০০০.০০ (দুই লক্ষ নব্বই হাজার) টাকা; নতুন ১টি এসি ক্রয়ের নিমিত্ত ১টি RFQ এর মাধ্যমে ৭৪,৫০০.০০ (চুয়ান্ডর হাজার পাঁচশত) টাকা; কমিশনের ৩০০ ও ৫০ কেভিএ ক্ষমতার ২টি জেনারেটর সার্ভিসিং ও যন্ত্রাংশ ক্রয় এবং ৩০০ কেভিএ জেনারেটরের ডিজিটাল কন্ট্রোল ডিসপ্লে ক্রয় এর নিমিত্ত ১টি RFQ এর মাধ্যমে ১,৫৮,৯০০.০০ (এক লক্ষ আটান্ন হাজার নয়শত) টাকা এবং কমিশনের পূর্বপার্শ্বের ছাদে কমিশনের নাম সম্বলিত ১টি এলইডি সাইনবোর্ড স্থাপনের নিমিত্ত ১টি RFQ এর মাধ্যমে ৩,৮৩,৮০০.০০ (তিন লক্ষ তিরিশি হাজার আটশত) টাকা ব্যয় করা হয়। অর্থাৎ উল্লিখিত উপশাখা হতে উক্ত বছরে মোট ৪টি RFQ এর মাধ্যমে খরচের পরিমাণ ৮,০৭,২০০.০০ (আট লক্ষ সাত হাজার দুইশত) টাকা। এছাড়া, ২৫,০০০.০০ (পঁচিশ হাজার) টাকা কিংবা তার নিম্নে সরাসরি ক্রয় প্রক্রিয়ার মাধ্যমে সাধারণ মালামাল ক্রয় কমিটি এবং ইলেকট্রিক্যাল, ইলেকট্রনিক্স এন্ড কম্পিউটার মেশিনারিজ (ইইসিএম) ক্রয় কমিটি কর্তৃক বিভিন্ন ক্রয় প্রক্রিয়া সম্পন্ন করা হয়েছে।

(ক) (৪) সাপোর্ট সার্ভিসেস উপশাখার কার্যক্রম

সাপোর্ট সার্ভিসেস এর প্রধান কাজ হচ্ছে কমিশন ভবনের সম্মানিত চেয়ারম্যান, সদস্য মহোদয়গণ এবং সকল কর্মকর্তা ও কর্মচারীগণের আসবাবপত্র যেমন চেয়ার-টেবিল, কম্পিউটার চেয়ার-টেবিল ও অন্যান্য ব্যবহার্য জিনিসপত্রসহ সকল প্রকার ক্রোকোরিজ সামগ্রী প্রদানের ব্যবস্থা করা। এছাড়াও কমিশনের ধানমন্ডিস্থ চেয়ারম্যান মহোদয়ের বাসভবনের এবং কমিশনের সদস্য মহোদয়গণের আবাসিক ভবনের যাবতীয় আসবাবপত্র ও ক্রোকোরিজ প্রদানের চাহিদাপত্র অনুযায়ী সরবরাহের ব্যবস্থা করা।

কমিশনের চতুর্থ শ্রেণির ও গাড়ীচালকগণের গ্রীষ্মকালীন ও শীতকালীন লিভারিজ সংক্রান্ত যাবতীয় কার্যাদি সম্পাদন করা। এছাড়াও কমিশনের লিভারিজ ও অন্যান্য কাজে ১লা জানুয়ারি ২০২০ হতে ৩১শে ডিসেম্বর ২০২০ পর্যন্ত বিভিন্ন পর্যায়ে RFQ পদ্ধতির মাধ্যমে মোট ৯,৫০,২০৯.০০ (নয় লক্ষ পঞ্চাশ হাজার দুইশত নয়) টাকা ব্যয় করা হয়েছে। এছাড়াও ২৫,০০০.০০ (পঁচিশ হাজার) টাকা ব্যয় কিংবা তার নিম্নে সরাসরি ক্রয় প্রক্রিয়ার মাধ্যমে সাধারণ মালামাল ক্রয় কমিটি কর্তৃক বিভিন্ন আসবাবপত্র ও প্রয়োজনীয় চাহিদা অনুযায়ী মেরামতের কাজ সম্পন্ন করা হয়েছে।

(খ) পরিবহন উপশাখা

পরিবহন উপশাখার প্রধান কাজ কমিশনের পুলের গাড়ির রুট ব্যবস্থাপনা, যানবাহন রক্ষণাবেক্ষণ ও মেরামত করা এবং কমিশন কর্তৃপক্ষ ও কর্মকর্তা/কর্মচারীদের প্রাপ্যতার ভিত্তিতে গাড়ি ব্যবহারের অধিযাচনপত্রের মাধ্যমে চাহিদা অনুযায়ী গাড়ি বরাদ্দ দেওয়া। গত ১লা জানুয়ারি ২০২০ সাল থেকে ৩১শে ডিসেম্বর ২০২০ সাল পর্যন্ত কমিশনে চলমান মোট গাড়ির সংখ্যা ছিল ২৮টি ও ১টি মটরসাইকেল। যার মধ্যে জিপ ৯টি, কার ৯টি, মাইক্রোবাস ৯টি, অ্যান্ডুলেস ১টি। উল্লেখ্য ২৮টি গাড়ির মধ্যে প্রগতি ইন্ডাস্ট্রিজ লিমিটেড থেকে ২০২০ সালে কার ১টি, জিপ ১টি, অ্যান্ডুলেস ১টি ক্রয় করা হয়। এছাড়াও HEQEP মেয়াদান্তে প্রাপ্ত ৫টি গাড়ির মধ্যে জিপ ১টি, এসইউভি ১টি, কার ১টি ও মাইক্রোবাস ২টি। গত ১লা জানুয়ারি ২০২০ সাল থেকে ৩১শে ডিসেম্বর ২০২০ পর্যন্ত কমিশনে যানবাহন রক্ষণাবেক্ষণের কাজে দরপত্রের মাধ্যমে ৯,১৬,২৯৯.০০ (নয় লক্ষ ষোলো হাজার দুইশত নিরানব্বই) টাকা ব্যয় করা হয়।

(গ) কেন্দ্রীয় স্টোর উপশাখার কার্যক্রম

কমিশনের জেনারেল সার্ভিসেস, এস্টেট এন্ড ইঞ্জিনিয়ারিং বিভাগের আওতাধীন কেন্দ্রীয় স্টোর পরিচালিত হয়। কেন্দ্রীয় স্টোর কমিশনের বার্ষিক চাহিদানুযায়ী মালামাল ক্রয় করে। ক্রয়কৃত মালামাল সংরক্ষণ, স্টক এন্ট্রি, চাহিদানুযায়ী কমিশনের মালামালের জন্য কমিশনে নথি উপস্থাপন এবং কমিশনের সিদ্ধান্ত বাস্তবায়ন করে থাকে। এছাড়া, ক্রয়কৃত মালামাল সংশ্লিষ্ট কর্মকর্তা-কর্মচারীকে বুঝিয়ে দেওয়া এবং পুরাতন অব্যবহৃত মালামাল বুঝে নিয়ে Dead Stock রেজিস্টারে এন্ট্রি করা হয়। মাননীয় চেয়ারম্যান, সদস্য মহোদয়গণ, সচিব ও পরিচালকবৃন্দের মহোদয়গণের দৃষ্টিতে বিভিন্ন বিভাগ ও শাখার চাহিদাপত্র পাওয়ার পর নীতিমালা অনুযায়ী মালামালের প্রাপ্যতা নির্ধারণ করে সে অনুযায়ী মালামাল বিতরণ করা হয়। স্টোরের সকল মালামালের যথাযথ মজুদ আছে কি-না তা তদারকি করা এবং কোনো মালামালের মজুদ শেষ হয়ে গেলে জরুরি ভিত্তিতে ক্রয়ের ব্যবস্থা করা হয়। মাস শেষে সকল চাহিদাপত্রের মাধ্যমে বিতরণকৃত মালামালের হিসাব মজুদ রেজিস্টারে লিপিবদ্ধ করা এবং অবশিষ্ট মালামালের হিসাব (Balance) নির্ধারণ করা হয়। মালামালের বার্ষিক চাহিদা নিরূপণ, প্রাক্কলন নির্ধারণ এবং টেন্ডারের মাধ্যমে প্রয়োজনীয় সকল মালামাল ক্রয়ের ব্যবস্থা করা হয়। পুরাতন/অকেজো মালামাল নিলামের মাধ্যমে বিক্রয়ের ব্যবস্থা করা হয়ে থাকে। মাননীয় চেয়ারম্যান ও সদস্য মহোদয়গণের কার্যকাল সম্পন্ন হওয়ার পর তাদের ব্যবহৃত আসবাবপত্র, ল্যাপটপ, মোবাইলফোন, টেলিফোন সেট ইত্যাদি কেন্দ্রীয় স্টোরে জমা নেওয়া ও সেগুলোর সংরক্ষণ করা হয়। যেসকল গাড়ীর পার্টস, টায়ার ইত্যাদি সংযোজন/মেরামত করা হয় সেক্ষেত্রে পুরাতন পার্টস বুঝে নেওয়া এবং Dead Stock রেজিস্টারে এন্ট্রি করা হয়। কমিশনে আগত দেশি-বিদেশি অতিথি ও বিশিষ্ট ব্যক্তিবর্গকে স্যুভেনির প্রদানের লক্ষ্যে বিভিন্ন প্রকার স্যুভেনির সামগ্রী ক্রয় ও বিতরণের ব্যবস্থা করা হয়েছে।

১লা জানুয়ারি ২০২০শে থেকে ৩১ ডিসেম্বর ২০২০ তারিখ পর্যন্ত সময়ে কেন্দ্রীয় স্টোরে মজুদ ও বিতরণের জন্য ২টি RFQ টেন্ডারের মাধ্যমে ৩,৮৭,৪১০.০০ (তিন লক্ষ সাতাশি হাজার চারশত দশ) টাকা ব্যয়ে টয়লেট্রিজ, জীবাণুনাশক মালামাল এবং উন্মুক্ত দরপত্র (OTM) এর মাধ্যমে ২৫,৯৭,০৪৯.০০ (পঁচিশ লক্ষ সাতানব্বই হাজার ঊনপঞ্চাশ) টাকা ব্যয়ে স্টেশনারি, টয়লেট্রিজ, বৈদ্যুতিক ও প্লাস্টিক মালামাল ক্রয় করা হয়েছে। এছাড়াও

জরুরি চাহিদার প্রেক্ষিতে ক্রয় কমিটির মাধ্যমে ৭,৬৮,৫১৪.০০ (সাত লক্ষ আটষট্টি হাজার পাঁচশত চৌদ্দ) টাকা ব্যয়ে বিভিন্ন মালামাল ক্রয় করা হয়েছে।

পাবলিক বিশ্ববিদ্যালয়

পাবলিক বিশ্ববিদ্যালয়, অধিভুক্ত ও অঙ্গীভূত কলেজ এবং মাদ্রাসার পরিসংখ্যান: ২০২০ সালে পাবলিক বিশ্ববিদ্যালয়ের সংখ্যা ৫০টি (৪টি নতুন বিশ্ববিদ্যালয়ে শিক্ষা কার্যক্রম শুরু হয়নি)। ২০১৯ ও ২০২০ সালের তুলনামূলক আলোচনা করলে দেখা যায় যে, ২০২০ সালে নতুন কোনো পাবলিক বিশ্ববিদ্যালয়ের সংখ্যা বৃদ্ধি পায়নি, অনুষদ ২৫৪টির স্থলে হয়েছে ২৬১টি, বিভাগ ১১৮৬টির স্থলে হয়েছে ১১৯২টি, ইনস্টিটিউট রয়েছে ১০৭টি, গবেষণা কেন্দ্র ১৯৫টি, ল্যাব্সয়েজ সেন্টার ৫টি, অধিভুক্ত ও অঙ্গীভূত কলেজ ২,৬৭২ এবং অধিভুক্ত ও অঙ্গীভূত মাদ্রাসার সংখ্যা ১,৩৪৯টি। এছাড়া শুধু ১৬টি পাবলিক বিশ্ববিদ্যালয়ে অধিভুক্ত ও অঙ্গীভূত কলেজ/মাদ্রাসা আছে, অন্যান্য বিশ্ববিদ্যালয়ের অধীনে কোনো অধিভুক্ত ও অঙ্গীভূত কলেজ/মাদ্রাসা নেই। এই ১৬টি বিশ্ববিদ্যালয়ের অধীনে অধিভুক্ত ও অঙ্গীভূত কলেজ ২,৬৭২টি এবং অধিভুক্ত ও অঙ্গীভূত মাদ্রাসার সংখ্যা মোট ১,৩৪৯টি, তার মধ্যে শুধুমাত্র জাতীয় বিশ্ববিদ্যালয়ের অঙ্গীভূত ও অধিভুক্ত কলেজের সংখ্যা ২,২৫৭ টি এবং ইসলামি আরবি বিশ্ববিদ্যালয়ের অধীনে অধিভুক্ত ও অঙ্গীভূত ১,৩৪৯টি মাদ্রাসা রয়েছে। অন্যান্য ১৪টি বিশ্ববিদ্যালয়ের মধ্যে ঢাকা বিশ্ববিদ্যালয়ে অধিভুক্ত ও অঙ্গীভূত কলেজের সংখ্যা মোট ১৫১টি, রাজশাহী বিশ্ববিদ্যালয়ে ১৭টি, চট্টগ্রাম বিশ্ববিদ্যালয়ে ২৬টি, শাহজালাল বিজ্ঞান ও প্রযুক্তি বিশ্ববিদ্যালয়ে ১২টি, খুলনা বিশ্ববিদ্যালয়ে ১টি, বঙ্গবন্ধু শেখ মুজিব মেডিকেল বিশ্ববিদ্যালয়ে ৪৪টি, হাজী মোহাম্মদ দানেশ বিজ্ঞান ও প্রযুক্তি বিশ্ববিদ্যালয়ে ১টি, শেরেবাংলা কৃষি বিশ্ববিদ্যালয়ে ২টি, বাংলাদেশ ইউনিভার্সিটি অব প্রফেশনালস এ ৫৬টি, বাংলাদেশ টেক্সটাইল বিশ্ববিদ্যালয়ে ৮টি, বঙ্গবন্ধু শেখ মুজিবুর রহমান মেরিটাইম ইউনিভার্সিটির অধীনে ২টি, চট্টগ্রাম মেডিকেল বিশ্ববিদ্যালয়ে রয়েছে ৩০টি, রাজশাহী মেডিকেল বিশ্ববিদ্যালয়ে ৫৩টি এবং সিলেট মেডিকেল বিশ্ববিদ্যালয়ে ১২টি।

ঢাকা বিশ্ববিদ্যালয়ের ১৫১টি অধিভুক্ত ও অঙ্গীভূত কলেজের মধ্যে ৮০টি চিকিৎসা কলেজ, ৮টি প্রকৌশল ও কারিগরি কলেজ, ১টি কারিগরি শিক্ষক প্রশিক্ষণ কলেজ, ৪৩টি সেবা কলেজ, ৫টি গার্হস্থ্য অর্থনীতি কলেজ এবং ৭টি অন্যান্য কলেজ রয়েছে। রাজশাহী বিশ্ববিদ্যালয়ের ১৭টি অধিভুক্ত ও অঙ্গীভূত কলেজের মধ্যে ৮টি প্রকৌশল ও কারিগরি কলেজ, ৫টি কৃষি কলেজ, ১টি রেশম গবেষণা প্রশিক্ষণ কলেজ, ১টি সরকারি কলেজ এবং ২টি অঙ্গীভূত শিক্ষাপ্রতিষ্ঠান রয়েছে। চট্টগ্রাম বিশ্ববিদ্যালয়ের অধীনে ২৬টি অধিভুক্ত ও অঙ্গীভূত কলেজের মধ্যে ২১টি চিকিৎসা কলেজ ও ৪টি প্রকৌশল কলেজসহ ১টি শিক্ষাপ্রতিষ্ঠান রয়েছে। শাহজালাল বিজ্ঞান ও প্রযুক্তি বিশ্ববিদ্যালয়ের ১২টি অধিভুক্ত ও অঙ্গীভূত কলেজের মধ্যে চিকিৎসা কলেজ ১১টি ইঞ্জিনিয়ারিং কলেজ ১টি। খুলনা বিশ্ববিদ্যালয়ের অধীনে ১টি বেসরকারি অনার্স কলেজ, বঙ্গবন্ধু শেখ মুজিব মেডিকেল বিশ্ববিদ্যালয়ের অধীনে ৪৪টি চিকিৎসা কলেজ, হাজী মোহাম্মদ দানেশ বিজ্ঞান ও প্রযুক্তি বিশ্ববিদ্যালয়ে ১টি বিজ্ঞান ও প্রযুক্তি কলেজ, শেরেবাংলা কৃষি বিশ্ববিদ্যালয়ে অধিভুক্ত কলেজ ২টি, বাংলাদেশ ইউনিভার্সিটি অব প্রফেশনালস-এ ৫৬টি অধিভুক্ত ও অঙ্গীভূত কলেজের মধ্যে সামরিক শিক্ষা কলেজ ৪৫টি এবং চিকিৎসা কলেজ ৯টি, প্রকৌশল কলেজ ১টি ও সাধারণ ১টি কলেজ রয়েছে। বাংলাদেশ টেক্সটাইল বিশ্ববিদ্যালয়ের অধীনে ৮টি কারিগরি কলেজ, বঙ্গবন্ধু শেখ মুজিবুর রহমান মেরিটাইম ইউনিভার্সিটির অধীনে ১টি মেরিন একাডেমি ও ১টি মেরিন ফিসারিজ রয়েছে। ইসলামি আরবি বিশ্ববিদ্যালয় অধিভুক্ত ও অঙ্গীভূত মাদ্রাসা ১৩৪৯টি, চট্টগ্রাম মেডিকেল বিশ্ববিদ্যালয়ে অধিভুক্ত চিকিৎসা কলেজ ৩০টি, রাজশাহী মেডিকেল বিশ্ববিদ্যালয়ে অধিভুক্ত চিকিৎসা কলেজ ৫৩টি এবং সিলেট মেডিকেল বিশ্ববিদ্যালয় অধিভুক্ত ১২টি চিকিৎসা কলেজ রয়েছে।

এবছর পাবলিক বিশ্ববিদ্যালয়ের অনুষদ ০৭টি ও ইনস্টিটিউট ০২টি এবং বিশ্ববিদ্যালয়ে বিভাগ সংখ্যা বেড়েছে ০৬টি, যা পাবলিক বিশ্ববিদ্যালয়সমূহের একাডেমিক কার্যক্রম বৃদ্ধিতে গুরুত্ব বহন করে।

পাবলিক বিশ্ববিদ্যালয়ের ভর্তিকৃত শিক্ষার্থী ও প্রথম বর্ষের আসন সংখ্যা: (৪টি নতুন বিশ্ববিদ্যালয়, জাতীয়, উন্মুক্ত এবং ইসলামি আরবি বিশ্ববিদ্যালয় ব্যতীত) ৪৩টি পাবলিক বিশ্ববিদ্যালয়ের স্নাতক ও স্নাতক (সম্মান) পর্যায়ে প্রথম বর্ষের আসন সংখ্যা ৩৯,৪০৫টি; তন্মধ্যে ভর্তিকৃত শিক্ষার্থীর সংখ্যা ৩২,৯৫৪ জন, মাস্টার্স পর্যায়ে ২০,৩১২টি আসনে ভর্তিকৃত শিক্ষার্থী ছিল ১৬,০৭০ জন। স্নাতক (পাস)/স্নাতক (সম্মান), স্নাতকোত্তর, এমফিল/পিএইচডি এবং পোস্ট গ্রাজুয়েট ডিপ্লোমা/ সার্টিফিকেটসহ অন্যান্য আসন সংখ্যা ৬৪,১৮৫টি; তন্মধ্যে ভর্তিকৃত শিক্ষার্থীর সংখ্যা ৫২,২১১ জন। কয়েকটি বিশ্ববিদ্যালয়ে আসন সংখ্যার অতিরিক্ত ভর্তি করা হয়েছে ৭৩৬ জন শিক্ষার্থী। অন্যদিকে কয়েকটি বিশ্ববিদ্যালয়ে ৩,৭৮১টি আসন শূন্য ছিল। জাতীয় বিশ্ববিদ্যালয়ের স্নাতক (পাস)/স্নাতক (সম্মান)/স্নাতক কারিগরি/সমমান পর্যায়ে আসন সংখ্যা ১০,৯৩,৮১১টি এবং ভর্তিকৃত শিক্ষার্থী ছিল ৮,৭১,৩৮২ জন, আসন শূন্য ছিল ২৪,৬৯৪টি। জাতীয় বিশ্ববিদ্যালয়ের মাস্টার্স ও কারিগরি আসন সংখ্যা ২,২২,১১২টি; তন্মধ্যে ভর্তিকৃত শিক্ষার্থীর সংখ্যা ২,২২,১১২ জন। উন্মুক্ত বিশ্ববিদ্যালয়ের স্নাতক পাস/স্নাতক সম্মান/স্নাতক কারিগরি/সমমান পর্যায়ে ভর্তিকৃত শিক্ষার্থী ছিল ১,৬৭,৯৭৮ জন। মাস্টার্স ও কারিগরি পর্যায়ে ভর্তিকৃত শিক্ষার্থী ছিল ২,২৭৯ জন।

২০২০ সালে এইচএসসি পরীক্ষায় জিপিএ-৫ প্রাপ্ত শিক্ষার্থীর সংখ্যা ছিল ১,৫৩,৬১৪ জন। অন্যদিকে ৪৩টি পাবলিক বিশ্ববিদ্যালয়ে (৪টি বিশ্ববিদ্যালয়, জাতীয়, উন্মুক্ত এবং ইসলামি আরবি বিশ্ববিদ্যালয় ব্যতীত) আসন সংখ্যা ৬৪,১৮৫টি, সরকারি মেডিক্যাল, বেসরকারি মেডিক্যাল এবং ডেন্টাল কলেজের ১২,৫৮৫টি আসনসহ মোট ৭৬,৭৬৯টি আসন ছিল, যা কিনা ২০২০ সালে জিপিএ-৫ প্রাপ্ত শিক্ষার্থীর তুলনায় অনেক কম।

জাতীয়, উন্মুক্ত, ইসলামি আরবিসহ সকল অধিভুক্ত ও অঙ্গীভূত কলেজ/মাদ্রাসায় স্নাতক পাস/স্নাতক (সম্মান) পর্যায়ে ১ম বর্ষে ভর্তির আসন সংখ্যা বিবেচনা করলে দেখা যায় আলোচ্য বছর এইচএসসি/সমমান পরীক্ষায় উত্তীর্ণ প্রায় বেশিরভাগ শিক্ষার্থী সরকারি শিক্ষাপ্রতিষ্ঠানে উচ্চশিক্ষা গ্রহণ করতে পারে, অর্থাৎ বর্তমান সরকার প্রায় সকল এইচএসসি/সমমান পাসকৃত শিক্ষার্থীর উচ্চশিক্ষা অর্জনের সুযোগ নিশ্চিত করেছে।

পাবলিক বিশ্ববিদ্যালয় এবং অধিভুক্ত ও অঙ্গীভূত কলেজ এবং মাদ্রাসার মোট শিক্ষার্থী পরিসংখ্যান: ২০২০ সালে পাবলিক বিশ্ববিদ্যালয়সমূহ এবং এদের অধিভুক্ত ও অঙ্গীভূত কলেজ/মাদ্রাসায় মোট শিক্ষার্থী সংখ্যা ৪৩,৬২,১৮৭ জন।

মন্তব্য: ৫০টি (৪টি বিশ্ববিদ্যালয়ের একাডেমিক কার্যক্রম শুরু হয়নি) পাবলিক বিশ্ববিদ্যালয়ে ২০১৯ ও ২০২০ সালে সর্বমোট ছাত্রী সংখ্যা ছিল যথাক্রমে ১৮,৯৬,২৭৬ জন ও ১৯,৩৮,৭৬৯ জন। সর্বমোট অধ্যয়নরত শিক্ষার্থী পর্যালোচনা করলে দেখা যায় যে, ২০২০ সালে মোট ছাত্রী সংখ্যা বেড়েছে ৪২,৪৯৩ জন।

৫০টি বিশ্ববিদ্যালয়ের (৪টি নতুন বিশ্ববিদ্যালয় ব্যতীত) মোট শিক্ষার্থী সংখ্যা এবছর ৮৩,৮০২ জন বৃদ্ধি পেয়ে ৯,০১,৫০৯ জন হয়েছে এবং তন্মধ্যে ছাত্রী সংখ্যা ৩,৪৮,৯৯৯ জন। বাংলাদেশ উন্মুক্ত বিশ্ববিদ্যালয়ের শিক্ষার্থী সংখ্যা ৫,৮৬,৪৪২ জন তন্মধ্যে ছাত্রী সংখ্যা ২,৩৬,১৮৬ জন। জাতীয় বিশ্ববিদ্যালয়ে নিজস্ব শিক্ষার্থী রয়েছে ১৩৭ জন এবং এর অধীনে ২,২৫৭টি অধিভুক্ত ও অঙ্গীভূত কলেজে শিক্ষার্থী সংখ্যা ২৯,৭৫,৮১৩ জন; তন্মধ্যে ছাত্রী সংখ্যা ১৩,৭৭,১৭৯ জন। ইসলামি আরবি বিশ্ববিদ্যালয়ের অধীনে ১,৩৪৯টি মাদ্রাসার শিক্ষার্থী সংখ্যা ২,৬৫,০৯৮ জন, তন্মধ্যে ছাত্রী সংখ্যা ৯৫,৭০৭ জন। জাতীয় ও ইসলামি আরবি বিশ্ববিদ্যালয় ব্যতীত অন্যান্য ১৪টি বিশ্ববিদ্যালয়ের অধীনে অধিভুক্ত ও অঙ্গীভূত কলেজের শিক্ষার্থী সংখ্যা ২,১৯,৭৬৭ জন এর মধ্যে ছাত্রী ছিল ১,১৬,৮৮৪ জন। সকল পাবলিক বিশ্ববিদ্যালয়ে অধ্যয়নরত শিক্ষার্থী পরিসংখ্যান (সারণি:২.১.২.২) পর্যালোচনা করলে দেখা যায় যে, জাতীয় বিশ্ববিদ্যালয়ের অধীনে অধিভুক্ত ও অঙ্গীভূত কলেজসমূহে প্রায় ৬৮.১৬ ভাগ শিক্ষার্থী, উন্মুক্ত বিশ্ববিদ্যালয়ে প্রায় ১৩.৫০ ভাগ, অবশিষ্ট শিক্ষার্থীর প্রায় ৭.২১ ভাগ ৪৩টি বিশ্ববিদ্যালয়ে, অন্যান্য ১৪টি বিশ্ববিদ্যালয়ের অধীনে অধিভুক্ত ও অঙ্গীভূত কলেজসমূহে প্রায় ৫.০৩ ভাগ এবং ইসলামি আরবি বিশ্ববিদ্যালয়ের অধীনে অধিভুক্ত ও মাদ্রাসাসমূহে ৬.০৭ ভাগ শিক্ষার্থী অধ্যয়নরত।

অনুষদভিত্তিক শিক্ষার্থী পরিসংখ্যান: ২০২০ সালে ৫০টি পাবলিক বিশ্ববিদ্যালয়ে (৪টি নতুন বিশ্ববিদ্যালয়, ১৪টি বিশ্ববিদ্যালয়ের অধিভুক্ত/অঙ্গীভূত কলেজ/মাদ্রাসা শিক্ষার্থী ব্যতীত) মোট ৪১,৪২,২৮৩ জন শিক্ষার্থীর মধ্যে সমষ্টিগতভাবে কলা ও মানবিক বিষয়ে অধ্যয়নরত ১৭,৪৫,৫৪৭ জন, সামাজিক বিজ্ঞানে ১০,৪৪,৫০১, শিক্ষায় ৩৯,৩০৫, চারুকলায় ২,৬২৮, বাণিজ্যে ৮,২১,১২৫, আইনে ৯,৪৯৫, ফার্মেসিতে ৯৯৪, বিজ্ঞানে ৩,২৪,১৯৩, জীববিজ্ঞানে ২৩,৪৪৯, চিকিৎসায় ৭,০৫৯, কৃষিতে ৩২,৪১২, প্রকৌশল ও কারিগরি ৬৯,০০৮ এবং অন্যান্য (এমফিল, পিএইচডি, উচ্চতর পর্যায়ে, ডিপ্লোমা ও সার্টিফিকেট) পর্যায়ে ২২,৫৩৮ জন। শতকরা হিসেবে কলা ও মানবিক বিষয়ে অধ্যয়নরত শিক্ষার্থীর হার ৪২.১১, সামাজিক বিজ্ঞানে ২৫.২০, শিক্ষায় ০.৯৫, চারুকলায় ০.০৬৩, বাণিজ্যে ১৯.৮১, আইনে ০.২৩, ফার্মেসিতে ০.০২, বিজ্ঞানে ৭.৮২, জীববিজ্ঞানে ০.৫৭, চিকিৎসায় ০.১৭, কৃষিতে ০.৭৮, প্রকৌশল ও কারিগরিতে ১.৬৬ এবং অন্যান্য (এমফিল, পিএইচডি, উচ্চতর পর্যায়ে, ডিপ্লোমা ও সার্টিফিকেট) পর্যায়ে ০.৬৩ ভাগ।

জাতীয়, উন্মুক্ত ও ইসলামি আরবি বিশ্ববিদ্যালয় ও অধিভুক্ত ও অঙ্গীভূত কলেজ ব্যতীত ৪৩টি বিশ্ববিদ্যালয়ে ৩,১৪,৯৩০ জন শিক্ষার্থীর মধ্যে কলা ও মানবিক ৪৪,১৩১, সামাজিক বিজ্ঞানে ৫১,৩৩০, শিক্ষায় ৬,৮৩৫, চারুকলায় ২,৬২৮, বাণিজ্যে ৪৫,২৭৫, আইনে ৮,৪৫৭, ফার্মেসিতে ৯৯৪, বিজ্ঞানে ৪১,৩৫৭, জীববিজ্ঞানে ২৩,৪৪৯, চিকিৎসায় ৭,০৫৯, কৃষিতে ২০,৮৫৮, প্রকৌশল ও কারিগরি ৫৩,৮৪৭ এবং অন্যান্য (এমফিল, পিএইচডি, উচ্চতর পর্যায়ে, ডিপ্লোমা ও সার্টিফিকেট) পর্যায়ে ৮,৭১০ জন।

জাতীয় বিশ্ববিদ্যালয়ের অধীন ২৯,৭৫,৮১৩ শিক্ষার্থীর মধ্যে কলা ও মানবিক ৯,০৭,৯৫২, সামাজিক বিজ্ঞানে ৯,৯৩,১৭১, শিক্ষায় ৬,৯০০, বাণিজ্যে ৭,৬৭,৬১২, বিজ্ঞানে ২,৮২,৮৩৬, প্রকৌশল ও কারিগরি বিষয়ে অধ্যয়নরত শিক্ষার্থীর সংখ্যা ছিল ৮,৯৩৪ এবং ডিপ্লোমা/সার্টিফিকেট ও অন্যান্য পর্যায়ে শিক্ষার্থী সংখ্যা ৮,৪০৮ জন।

উন্মুক্ত বিশ্ববিদ্যালয়ে ৫,৮৬,৪৪২ জন শিক্ষার্থীর মধ্যে কলা ও মানবিক ৫,২৮,৩৬৬, শিক্ষায় ২৫,৫৭০, বাণিজ্যে ৮,২৩৮, আইনে ১,০৩৮, কৃষিতে ১১,৫৫৪, প্রকৌশল ও কারিগরি বিষয়ে অধ্যয়নরত শিক্ষার্থীর সংখ্যা ছিল ৬,২২৭ এবং ডিপ্লোমা/সার্টিফিকেট ও অন্যান্য পর্যায়ে শিক্ষার্থী সংখ্যা ৫,৪২০ জন।

ডিগ্রিভিত্তিক শিক্ষার্থী পরিসংখ্যান: ২০২০ সালে ৪৩টি পাবলিক বিশ্ববিদ্যালয়ে (১৪টি অধিভুক্ত/অঙ্গীভূত কলেজ/মাদ্রাসার শিক্ষার্থী ব্যতীত) স্নাতক (পাস) পর্যায়ে শিক্ষার্থী সংখ্যা ৫২৫ জন, স্নাতক (সম্মান) পর্যায়ে শিক্ষার্থী ২,৪৪,৭৭২ জন, স্নাতকোত্তর পর্যায়ে শিক্ষার্থী সংখ্যা ৫৫,০৪১ জন, এমফিল পর্যায়ে শিক্ষার্থী সংখ্যা ৩,০২১ জন, পিএইচডি পর্যায়ে শিক্ষার্থী সংখ্যা ৩,৬৪৬ জন এবং এফসিপিএস/এমডি/ডিপ্লোমা/সার্টিফিকেট ও অন্যান্য পর্যায়ে ৭,৯২৫ জন শিক্ষার্থী রয়েছে।

৪৩টি পাবলিক বিশ্ববিদ্যালয়ে স্নাতক (পাস) পর্যায়ে শিক্ষার্থী সংখ্যা ৫২৫ জন যার মধ্যে ছাত্রী ১৭৩ জন, স্নাতক (সম্মান) পর্যায়ে শিক্ষার্থী ২,৪৪,৭৭২ জন, যার মধ্যে ছাত্রী ৮৮,৪১২ জন। স্নাতকোত্তর পর্যায়ে শিক্ষার্থী সংখ্যা ৫৫,০৪১ জন, যার মধ্যে ছাত্রী সংখ্যা ১৯,৬৪২ জন, এমফিল পর্যায়ে শিক্ষার্থী সংখ্যা ৩,০২১ জন, যার মধ্যে ছাত্রী সংখ্যা ১,০৪৭ জন, পিএইচডি পর্যায়ে শিক্ষার্থী সংখ্যা ৩,৬৪৬ জন, যার মধ্যে ছাত্রী সংখ্যা ৯৮১ জন; এফসিপিএস/এমডি/ডিপ্লোমা/সার্টিফিকেট ও অন্যান্য পর্যায়ে ৭,৯২৫ জন, যার মধ্যে ছাত্রী ২,৫২৪ শিক্ষার্থী রয়েছে।

জাতীয় বিশ্ববিদ্যালয়ে স্নাতক (পাস) পর্যায়ে শিক্ষার্থী সংখ্যা ১২,৬৩,৩১২ জন, যার মধ্যে ছাত্রী ৫,৮১,৯২৪ জন। স্নাতক (সম্মান) পর্যায়ে শিক্ষার্থী ১৪,৮৫,৯০৮ জন, যার মধ্যে ছাত্রী ৬,৮৪,৮৩৬ জন। স্নাতকোত্তর পর্যায়ে শিক্ষার্থী সংখ্যা ২,১৮,৯৬৮ জন, যার মধ্যে ছাত্রী সংখ্যা ১,০৭,১৫৯ জন; এমফিল পর্যায়ে শিক্ষার্থী সংখ্যা ১২৫ জন, যার মধ্যে ছাত্রী সংখ্যা ৩৩ জন; পিএইচডি পর্যায়ে ১২ জন, যার মধ্যে ছাত্রী সংখ্যা ১ জন; এফসিপিএস/এমডি পর্যায়ে শিক্ষার্থী সংখ্যা ১২ জন, যার মধ্যে ছাত্রী ০১ জন এবং এফসিপিএস/এমডি/ডিপ্লোমা/সার্টিফিকেট ও অন্যান্য পর্যায়ে ৭,৪৮৮ জন, যার মধ্যে ছাত্রী ৩,২২৬ জন।

উন্মুক্ত বিশ্ববিদ্যালয়ে স্নাতক (পাস) পর্যায়ে শিক্ষার্থী সংখ্যা ৫,৬৫,১৯৮ জন, যার মধ্যে ছাত্রী ২,৩২,৫৫২ জন। স্নাতক (সম্মান) পর্যায়ে শিক্ষার্থী ৪,৩৫৩ জন, যার মধ্যে ছাত্রী ১,০৯৯ জন। স্নাতকোত্তর পর্যায়ে শিক্ষার্থী সংখ্যা ১৪,৯০৬ জন, যার মধ্যে ছাত্রী সংখ্যা ৪,২৪৩ জন; এমফিল পর্যায়ে শিক্ষার্থী সংখ্যা ২৪ জন, যার মধ্যে ছাত্রী ৪ জন; পিএইচডি পর্যায়ে শিক্ষার্থী সংখ্যা ৫ জন, যার মধ্যে ছাত্রী ২ জন; এফসিপিএস/এমডি/ডিপ্লোমা/সার্টিফিকেট ও অন্যান্য পর্যায়ে ১,৯৫৬ জন, যার মধ্যে ছাত্রী ১৯৬ জন।

ইসলামি আরবি বিশ্ববিদ্যালয়ে স্নাতক (পাস) পর্যায়ে শিক্ষার্থী সংখ্যা ১,৬৯,৩৯১ জন, যার মধ্যে ছাত্রী ৬৯,০০৯ জন। স্নাতক (সম্মান) পর্যায়ে শিক্ষার্থী ১২,৬২৫ জন, যার মধ্যে ছাত্রী ২,৬১২ জন এবং স্নাতকোত্তর পর্যায়ে শিক্ষার্থী সংখ্যা ৮৩,০৮২ জন, যার মধ্যে ছাত্রী সংখ্যা ২৪,০৮৬ জন।

ছাত্র-ছাত্রীর অনুপাত: উল্লেখ্য যে, ২০১৯ সালে অধ্যয়নরত সর্বমোট শিক্ষার্থীর মধ্যে ২১,৮৯,০১৫ জন ছাত্র অর্থাৎ শতকরা ৫৪ ভাগ ছাত্র এবং ১৮,৯৬,২৭৬ জন ছাত্রী অর্থাৎ শতকরা ৪৬ ভাগ। ২০২০ সালে ৫০টি পাবলিক বিশ্ববিদ্যালয় এবং অধিভুক্ত ও অঙ্গীভূত কলেজ/মাদ্রাসাসহ অধ্যয়নরত সর্বমোট শিক্ষার্থীর ২৪,২৩,৪১৮ জন ছাত্র অর্থাৎ শতকরা ৫৬ ভাগ ছাত্র এবং ১৯,৩৮,৭৬৯ জন ছাত্রী অর্থাৎ শতকরা ৪৪ ভাগ ছাত্রী অধ্যয়নরত আছে।

পাবলিক বিশ্ববিদ্যালয়ে অধ্যয়নরত বিদেশি শিক্ষার্থী সংখ্যা: ২০২০ সালে ৫০টি (৪টি নতুন বিশ্ববিদ্যালয় ব্যতীত) পাবলিক বিশ্ববিদ্যালয়ের মধ্যে ২৩টি বিশ্ববিদ্যালয়ে অধ্যয়নরত বিদেশি শিক্ষার্থীর সংখ্যা ৭৬৭ জন। ২০১৯ সালে এ সংখ্যা ছিল ৪৮২ জন। উল্লেখ্য যে, বেসরকারি বিশ্ববিদ্যালয়ে অধ্যয়নরত বিদেশি শিক্ষার্থীর হার পাবলিক বিশ্ববিদ্যালয়ের তুলনায় বেশি।

পাবলিক বিশ্ববিদ্যালয়ের স্নাতক (পাস), স্নাতক (সম্মান), স্নাতকোত্তর ও অন্যান্য পরীক্ষার ফলাফল: ২০২০ সালে ৫০টি পাবলিক বিশ্ববিদ্যালয়ের (৪টি নতুন বিশ্ববিদ্যালয়, ১৫টি অধিভুক্ত/অঙ্গীভূত কলেজের শিক্ষার্থী ব্যতীত) স্নাতক ও স্নাতকোত্তর পর্যায়সহ বিভিন্ন পরীক্ষায় উত্তীর্ণদের সর্বমোট সংখ্যা ৩,৯৩,৭০২ জন। তন্মধ্যে স্নাতক (পাস) পর্যায়ে ২,৯১,৮৯০, স্নাতক (সম্মান) পর্যায়ে ২৯,০১৬, কারিগরি স্নাতক পর্যায়ে ৫,৯২৪, স্নাতকোত্তর পর্যায়ে ৪১,৪৯৩, কারিগরি স্নাতকোত্তর পর্যায়ে ১,২৯৮, এমএস/এমফিল/পিএইচডি সমমান পর্যায়ে ১,৯০৩ এবং সার্টিফিকেট/ডিপ্লোমা পর্যায়ে ২২,১৭৮ জন পরীক্ষায় উত্তীর্ণ হয়েছে।

আলোচ্য বছরে ডিগ্রিভিত্তিক ফলাফলে স্নাতক (পাস) পর্যায়ে শতকরা ৭০ ভাগ, স্নাতক (সম্মান) পর্যায়ে ৯২ ভাগ; স্নাতক কারিগরি পর্যায়ে ৮০ ভাগ, স্নাতকোত্তর পর্যায়ে ৯৪ ভাগ; স্নাতকোত্তর কারিগরি পর্যায়ে ৯২ ভাগ, এমএস/এমফিল/পিএইচডি সমমান পর্যায়ে ৬৮ ভাগ এবং সার্টিফিকেট/ডিপ্লোমা পর্যায়ে ৫৭ ভাগ শিক্ষার্থী পরীক্ষায় কৃতকার্য হয়েছে।

পাবলিক বিশ্ববিদ্যালয়ের শিক্ষক পরিসংখ্যান: ২০২০ সালে দেশে ৫০টি পাবলিক বিশ্ববিদ্যালয়ে (৪টি নতুন বিশ্ববিদ্যালয়, অধিভুক্ত ও অঙ্গীভূত কলেজ/মাদ্রাসার শিক্ষক ব্যতীত) সর্বমোট শিক্ষক সংখ্যা ১৫,৪২৬, যার মধ্যে শিক্ষিকা ৪,১২৩ জন। পদভিত্তিক শিক্ষকগণের মধ্যে অধ্যাপক ৪,৫২৮, সহযোগী অধ্যাপক ২,৬৫৭, সহকারী অধ্যাপক ৫,২৮৩, প্রভাষক ২,৬৭২ এবং অন্যান্য ২৮৬ জন।

জাতীয়, উন্মুক্ত ও ইসলামি আরবি বিশ্ববিদ্যালয়সহ অন্যান্য বিশ্ববিদ্যালয়ের অধীন অধিভুক্ত ও অঙ্গীভূত কলেজ/মাদ্রাসার শিক্ষক ব্যতীত ৪৩টি পাবলিক বিশ্ববিদ্যালয়ে সর্বমোট শিক্ষক সংখ্যা ১৫,১৯৪ জন, যার মধ্যে শিক্ষিকা ৪,০৫১ জন। পদভিত্তিক শিক্ষকগণের মধ্যে অধ্যাপক ৪,৪৯২, সহযোগী অধ্যাপক ২,৬২১, সহকারী অধ্যাপক ৫,১৮৪, প্রভাষক ২,৬১১ এবং অন্যান্য ২৮৬ জন।

জাতীয় বিশ্ববিদ্যালয়ে নিজস্ব ২০ জন শিক্ষিকাসহ সর্বমোট শিক্ষক সংখ্যা ৮৬ জন, তার মধ্যে অধ্যাপক ৬ জন। উন্মুক্ত বিশ্ববিদ্যালয়ের ৫০ জন শিক্ষিকাসহ সর্বমোট শিক্ষক সংখ্যা ছিল ১৩৮ জন। ইসলামি আরবি বিশ্ববিদ্যালয়ে ২ জন শিক্ষিকাসহ সর্বমোট শিক্ষক সংখ্যা ছিল ৮ জন।

২০১৯ সালে পাবলিক বিশ্ববিদ্যালয়সমূহে (অধিভুক্ত ও অঙ্গীভূত কলেজ/মাদ্রাসা ব্যতীত) শিক্ষক সংখ্যা ছিল ১৫,৫২৪ জন এবং উচ্চতর ডিগ্রিপ্ৰাপ্ত শিক্ষক সংখ্যা ছিল ৮,৭২৮ জন। ২০২০ সালে শিক্ষক সংখ্যা ১৫,৪২৬ জন, তন্মধ্যে উচ্চতর ডিগ্রিপ্ৰাপ্ত শিক্ষক সংখ্যা ৬৬৫০ জন (এমফিল ও পিএইচডি ডিগ্রিধারী)

পর্যালোচনা করলে দেখা যায়, পুরাতন বিশ্ববিদ্যালয়গুলোর তুলনায় নতুন বিশ্ববিদ্যালয়গুলোতে উচ্চতর ডিগ্রিপ্ৰাপ্ত শিক্ষকের সংখ্যা অপ্রতুল।

২০২০ সালের পরিসংখ্যান অনুযায়ী ৪৬টি পাবলিক বিশ্ববিদ্যালয়ের (৪টি নতুন বিশ্ববিদ্যালয়, জাতীয় ও ইসলামি আরবি বিশ্ববিদ্যালয়সহ অন্যান্য ১৩টি বিশ্ববিদ্যালয়ের অধীন (অধিভুক্ত ও অঙ্গীভূত কলেজ/মাদ্রাসার শিক্ষক ব্যতীত) মোট ১৫,৪২৬ জন মধ্যে পিএইচডি ডিগ্রিধারী ৫,৬৫১ জন, এমফিল/সমমান ডিগ্রিধারী ৯৯৯ ও অন্যান্য ডিগ্রিধারী শিক্ষকের সংখ্যা ৮,৭৭৬ জন। ২০১৯ সালে পিএইচডি ডিগ্রিধারী ৫,৩৪৭ জন, এমফিল/সমমান ডিগ্রিধারী ৩,৩৮১ ও অন্যান্য ডিগ্রিধারী ৬,৭৯৬ জনসহ সর্বমোট শিক্ষক ছিল ১৫,৫২৪ জন।

৪৩টি বিশ্ববিদ্যালয়ের (৪টি নতুন বিশ্ববিদ্যালয়, জাতীয়, উন্মুক্ত এবং ইসলামি আরবি বিশ্ববিদ্যালয় ব্যতীত) ১৫,১৯৪ জন শিক্ষকের মধ্যে কর্তব্যরত শিক্ষক সংখ্যা ১১,৬৪৩ জন, শিক্ষাছুটিতে ২,০৮৮ জন, প্রেষণে/লিয়েন ৭৬ জন, বিনাবেতনে ১০৩ জন, অননুমোদিতভাবে ছুটিতে ছিল ৪৩ জন এবং খণ্ডকালিন/চুক্তিভিত্তিক/অন্যান্য পর্যায়ে ১,২০১ জন। অর্থাৎ ২০২০ সালে ১৫,১৯৪ জন শিক্ষকের মধ্যে শতকরা প্রায় ৭৭.৫০ ভাগ শিক্ষক কর্তব্যে নিয়োজিত এবং ১৪ ভাগ শিক্ষক কর্তব্যে অনুপস্থিত, প্রেষণে/লিয়েন ০.৫০ ভাগ এবং খণ্ডকালিন/চুক্তিভিত্তিক/অন্যান্য পর্যায়ে ছিলেন ৮.০ ভাগ।

পাবলিক বিশ্ববিদ্যালয়ের শিক্ষক-শিক্ষার্থী অনুপাত: বিশ্ববিদ্যালয়সমূহের শিক্ষক-শিক্ষার্থীর আনুপাতিক হার অনুকূল হলে গুণগত মানসম্পন্ন শিক্ষা নিশ্চিত করা সম্ভব হয়। ২০২০ সালে জাতীয়, উন্মুক্ত ও ইসলামি আরবি বিশ্ববিদ্যালয় এবং অধিভুক্ত ও অঙ্গীভূত কলেজ/মাদ্রাসা ব্যতীত ৪৩টি পাবলিক বিশ্ববিদ্যালয়ের সর্বমোট শিক্ষার্থী ৩,১৪,৯৩০ জন এবং শিক্ষক সংখ্যা ১৫,১৯৪ জন। শিক্ষক-শিক্ষার্থীর অনুপাত ১:২১। ২০২০ সালে ৪৩টি বিশ্ববিদ্যালয়ের শিক্ষক-শিক্ষার্থীর অনুপাত ১:৩ হতে ১:৫৪ পরিলক্ষিত হয়, যা সর্বনিম্ন ও সর্বোচ্চের মধ্যে পার্থক্য ব্যাপক। শিক্ষা ছুটি ও অন্যান্য কারণে অনুপস্থিত শিক্ষকদের গণনার বাইরে রাখা হলে শিক্ষক-শিক্ষার্থীর এই অনুপাত আরো বেশি হবে।

পাবলিক বিশ্ববিদ্যালয়ের কর্মকর্তা-কর্মচারী ও শিক্ষার্থী অনুপাত: ২০২০ সালে জাতীয়, উন্মুক্ত বিশ্ববিদ্যালয় ও অন্যান্য অধিভুক্ত/অঙ্গীভূত কলেজ/মাদ্রাসা ব্যতীত ৪৩টি পাবলিক বিশ্ববিদ্যালয়ের কর্মকর্তা ও কর্মচারী ছিল ৩২,৩৪০ জন, তন্মধ্যে ৮,৮৫৫ জন কর্মকর্তা। এ সময়ে শিক্ষার্থী সংখ্যা ছিল ৩,১৪,৯৩০ জন আনুপাতিক হার ১:১০। জাতীয় বিশ্ববিদ্যালয়ে অধিভুক্ত ও অঙ্গীভূত কলেজের শিক্ষার্থী সংখ্যা ২৯,৭৫,৮১৩ জন। জাতীয় বিশ্ববিদ্যালয়ের অধিভুক্ত ও অঙ্গীভূত কলেজের কার্যক্রম পরিচালনার জন্য নিজস্ব ১,২৪১ জন কর্মকর্তা ও কর্মচারী রয়েছে। ২০২০ সালে ৪৬টি বিশ্ববিদ্যালয়ের (অধিভুক্ত ও অঙ্গীভূত কলেজ/মাদ্রাসা ব্যতীত) কর্মকর্তা-কর্মচারী ছিল ৩৫,০৮৭ জন, তন্মধ্যে কর্মকর্তা ৯,৯৫০ জন।

পাবলিক বিশ্ববিদ্যালয়ের শিক্ষার্থীদের বার্ষিক গড় পৌনঃপুনিক ব্যয়: বিশ্ববিদ্যালয়ের বার্ষিক ব্যয়ের ভিত্তিতে ৪৫টি বিশ্ববিদ্যালয়ের (জাতীয় বিশ্ববিদ্যালয় ব্যতীত) বার্ষিক মাথাপিছু ব্যয় নির্ধারণ করা হয়েছে। সাধারণ বিশ্ববিদ্যালয় অপেক্ষা বিজ্ঞান, চিকিৎসা, প্রকৌশল ও কৃষি বিশ্ববিদ্যালয়ের শিক্ষার্থীদের গড় ব্যয় সব সময়ই বেশি। বিশ্ববিদ্যালয়সমূহের মধ্যে বাংলাদেশ বঙ্গবন্ধু শেখ মুজিবুর রহমান ডিজিটাল ইউনিভার্সিটি, বাংলাদেশ এর

শিক্ষার্থী মাথাপিছু বার্ষিক ব্যয় সর্বাধিক ৭,৫২,৬৯৭.০০ টাকা ও বঙ্গবন্ধু শেখ মুজিবুর রহমান মেরিটাইম ইউনিভার্সিটি, বাংলাদেশ দ্বিতীয় সর্বোচ্চ শিক্ষার্থী প্রতি বার্ষিক ব্যয় ৫,৬৬,১৬২.০০ টাকা। বিশ্ববিদ্যালয়সমূহের মধ্যে এ বছর ঢাকা, বাংলাদেশ কৃষি, হাজী মোহাম্মদ দানেশ বিজ্ঞান ও প্রযুক্তি, মাওলানা ভাসানী বিজ্ঞান ও প্রযুক্তি, চট্টগ্রাম প্রকৌশল ও প্রযুক্তি, রাজশাহী প্রকৌশল ও প্রযুক্তি, খুলনা প্রকৌশল ও প্রযুক্তি, কুমিল্লা, চট্টগ্রাম ভেটেরিনারি ও এনিম্যাল সাইন্সেস, সিলেট কৃষি, যশোর বিজ্ঞান ও প্রযুক্তি, বেগম রোকেয়া, বাংলাদেশ ইউনিভার্সিটি অব প্রফেশনালস, বঙ্গবন্ধু শেখ মুজিবুর রহমান মেরিটাইম, রবীন্দ্র, শেখ হাসিনা বিশ্ববিদ্যালয়ের শিক্ষার্থীদের মাথাপিছু গড় ব্যয় বিগত বছরের তুলনায় বৃদ্ধি পেয়েছে।

অপরদিকে, রাজশাহী, বাংলাদেশ প্রকৌশল, চট্টগ্রাম, জাহাঙ্গীরনগর, ইসলামী, শাহজালাল বিজ্ঞান ও প্রযুক্তি, খুলনা, বাংলাদেশ উন্মুক্ত, বঙ্গবন্ধু শেখ মুজিবুর রহমান কৃষি, পটুয়াখালী বিজ্ঞান ও প্রযুক্তি, শেরেবাংলা কৃষি, ঢাকা প্রকৌশল ও প্রযুক্তি, নোয়াখালী বিজ্ঞান ও প্রযুক্তি, জগন্নাথ, জাতীয় কবি কাজী নজরুল ইসলাম, পাবনা বিজ্ঞান ও প্রযুক্তি, বঙ্গবন্ধু শেখ মুজিবুর রহমান বিজ্ঞান ও প্রযুক্তি, বাংলাদেশ টেক্সটাইল, বরিশাল, রাজমাটি বিজ্ঞান ও প্রযুক্তি, বঙ্গমাতা শেখ ফজিলাতুন্নেছা মুজিব বিজ্ঞান ও প্রযুক্তি, বঙ্গবন্ধু শেখ মুজিবুর রহমান অ্যাভিয়েশন অ্যান্ড অ্যারোস্পেস ইউনিভার্সিটির শিক্ষার্থীদের মাথাপিছু গড় ব্যয় বিগত বছরের তুলনায় হ্রাস পেয়েছে।

পাবলিক বিশ্ববিদ্যালয়ের শিক্ষক, শিক্ষার্থী এবং কর্মকর্তা-কর্মচারীর আবাসন ব্যবস্থার সংস্থান: ২০২০ সালে ৪৩টি পাবলিক বিশ্ববিদ্যালয়ে সর্বমোট শিক্ষার্থী ছিল ৩,১৪,৯৩০ জন, যার মধ্যে আবাসিক সুবিধাপ্রাপ্ত শিক্ষার্থী ১,০৫,৭৮৭ জন অর্থাৎ শতকরা প্রায় ২৯ ভাগ শিক্ষার্থী আবাসন সুবিধা পেয়ে থাকে। আলোচ্য বছরে ৪৬টি পাবলিক বিশ্ববিদ্যালয়ের ১৫,৪২৬ জন শিক্ষকের মধ্যে ৩,৩২৯ জনকে আবাসন সুবিধা প্রদান করা হয়েছে। এক্ষেত্রে শতকরা প্রায় ২২ ভাগ শিক্ষক আবাসন সুবিধা ভোগ করেছেন। ৪৬টি পাবলিক বিশ্ববিদ্যালয়ের (অধিভুক্ত ও অঙ্গীভূত কলেজ/মাদ্রাসা ব্যতীত) সর্বমোট ৩৫,০৮৭ জন কর্মকর্তা ও কর্মচারীর মধ্যে ৪,৫২৮ জন কর্মকর্তা-কর্মচারী অর্থাৎ শতকরা প্রায় ১৩ ভাগ কর্মকর্তা-কর্মচারী আবাসন সুবিধা ভোগ করছেন। ২০২০ সালে মোট আবাসিক সুবিধাপ্রাপ্তদের মধ্যে কর্মকর্তা ১,২১৯ (৪%) জন, কর্মচারী ৩,৩০৯ (৯%) জন আবাসন সুবিধা ভোগ করছেন।

বেসরকারি বিশ্ববিদ্যালয়

শিক্ষার্থী সংখ্যা: ২০২০ সালে ১০৭টি (২০২০ সালে অনুমোদিত বেসরকারি বিশ্ববিদ্যালয়ের সংখ্যা ১০৭টি হলেও ০৮টি বিশ্ববিদ্যালয়ের একাডেমিক কার্যক্রম শুরু হয়নি এবং কমিশন কর্তৃপক্ষের নির্দেশক্রমে ইবাইস ইউনিভার্সিটি, দি ইউনিভার্সিটি অব কুমিল্লা এবং কুইন্স ইউনিভার্সিটির কোনো উপাত্ত আলোচ্য বছরে সংযুক্ত করা হয়নি) বেসরকারি বিশ্ববিদ্যালয়ে সর্বমোট শিক্ষার্থী ছিল ৩,২৮,৬৮৯ জন, তন্মধ্যে ছাত্রী ৯৭,৫০৪ জন এবং বিদেশি শিক্ষার্থী ১,৫৫০ জন। উল্লেখ্য আলোচ্য বছরে ভর্তিকৃত বিদেশি শিক্ষার্থীর সংখ্যা ছিল ৬৪৬ জন।

অনুষদ/বিভাগভিত্তিক শিক্ষার্থীর পরিসংখ্যান: ২০২০ সালে একাডেমিক কার্যক্রম চালুকৃত ৯৬টি বেসরকারি বিশ্ববিদ্যালয়ে কলা ও মানবিক ৩৫,৩০৭, সামাজিক বিজ্ঞান (অর্থনীতিসহ) ৯,৬৮৫, শিক্ষা ১,৫১৬, চারুকলা ৭৯৭, বিজ্ঞান ২২,০৬১, জীববিজ্ঞান ৩,৭৬৫, ব্যবসায় প্রশাসনে ৭৮,৬২৪, আইন বিষয়ে ২০,৩২৫, ফার্মেসিতে ১১,৬০৮, কৃষিবিজ্ঞানে ১,৭৪৯, প্রকৌশল ও কারিগরিতে ১,৩৮,৩১২ এবং সার্টিফিকেট কোর্স, ডিপ্লোমা ও পোস্ট গ্রাজুয়েট ডিপ্লোমা ও অন্যান্য কোর্সে ৪,৯৪০ জন শিক্ষার্থী অধ্যয়নরত ছিল।

অনুষদ/বিভাগভিত্তিক শিক্ষার্থীর শতকরা হিসাবের পরিসংখ্যান: ২০২০ সালে অধ্যয়নরত সর্বমোট শিক্ষার্থীর শতকরা হার, কলা ও মানবিক ১০.৭৪%, সামাজিক বিজ্ঞান (অর্থনীতিসহ) ২.৯৫%, শিক্ষা ০.৪৬%, চারুকলা ০.২৪%, বিজ্ঞান ৬.৭১%, জীববিজ্ঞান ১.১৫%, ব্যবসায় প্রশাসনে ২৩.৯২%, আইন বিষয়ে ৬.১৮%, ফার্মেসিতে ৩.৫৩%, কৃষিবিজ্ঞানে ০.৫৩%, প্রকৌশল ও কারিগরিতে ৪২.০৮% এবং সার্টিফিকেট কোর্স, ডিপ্লোমা ও পোস্ট গ্রাজুয়েট ডিপ্লোমা ও অন্যান্য কোর্সে ১.৫১% ছিল।

শিক্ষক-শিক্ষার্থীর অনুপাত: ২০২০ সালে একাডেমিক কার্যক্রম চালুকৃত ৯৬টি বেসরকারি বিশ্ববিদ্যালয়ের মধ্যে ৯১টি বিশ্ববিদ্যালয়ে শিক্ষক-শিক্ষার্থীর অনুপাত ছিল ১:৩০ বা ১:৩০ এর নিচে এবং মাত্র ০৫টিতে ছিল ১:৩০ এর ওপরে অর্থাৎ শিক্ষক-শিক্ষার্থীর অনুপাত কাঙ্ক্ষিতমানের ছিল না। উল্লেখ্য শিক্ষক-শিক্ষার্থীর আদর্শ অনুপাত ১:২৫, তবে বর্ণিত বছরে বেসরকারি বিশ্ববিদ্যালয়ের শিক্ষক-শিক্ষার্থীর গড় অনুপাত ছিল প্রায় ১:২২, যা সন্তোষজনক।

বার্ষিক আয় ও ব্যয়

আয়: ২০২০ সালে শিক্ষাকার্যক্রম পরিচালিত ৯৬টি (১টি বিশ্ববিদ্যালয় আয়-ব্যয় এর হিসাব দেয়নি) বেসরকারি বিশ্ববিদ্যালয়ে সর্বমোট আয় ছিল প্রায় ৩,২৯,৭১৯.৯০ লক্ষ টাকা এবং যার গড় প্রায় ৩,৪৭০.৭৪ লক্ষ টাকা।

ব্যয়: আলোচ্য বছরে উল্লেখিত সংখ্যক বেসরকারি বিশ্ববিদ্যালয়ে সর্বমোট ব্যয় ছিল প্রায় ৩,৪৭,২১২.৪০ লক্ষ টাকা এবং গড় হিসাবে যা ছিল প্রায় ৩,৬৫৪.৮৭ লক্ষ টাকা।

লাইব্রেরি ও ল্যাবরেটরি খাতে ব্যয়: ২০২০ সালে ৮৩টি বেসরকারি বিশ্ববিদ্যালয়ে লাইব্রেরি খাতে সর্বমোট ব্যয় ছিল প্রায় ৪,০৮৯.০৭৮ লক্ষ টাকা, যার গড় প্রায় ৪৯.২৭ লক্ষ টাকা এবং ৭৩টি বেসরকারি বিশ্ববিদ্যালয়ে ল্যাবরেটরি খাতে সর্বমোট ব্যয় ছিল প্রায় ৪১৮৪.৭৯৯ লক্ষ টাকা, যার গড় প্রায় ৫৭.৩৩ লক্ষ টাকা। আলোচ্য বছরে লাইব্রেরি ও ল্যাবরেটরি খাতে সর্বমোট ব্যয় করা হয়েছিল প্রায় ৮,২৭৩.৮৮ লক্ষ টাকা, যার গড় প্রায় ৫৩.০৪ লক্ষ টাকা।

শিক্ষার্থীপ্রতি ব্যয়: (অবকাঠামো উন্নয়ন ও রক্ষণাবেক্ষণ ব্যয় ব্যতীত) ২০২০ সালে বেসরকারি বিশ্ববিদ্যালয়ে সর্বমোট ব্যয় হয়েছে প্রায় ৬৯,২৪,৮৩১.০০ টাকা, যা গড় হিসাবে প্রায় ৭২,৮৯২.৯৬ টাকা। ২০১৯ সালে বেসরকারি বিশ্ববিদ্যালয়ে সর্বমোট ব্যয় হয়েছিল প্রায় ৬৭,২৪,৩৮৮.৪ টাকা, যা গড় হিসাবে প্রায় ৭১,৫৩৬.০৫ টাকা।

গবেষণা খাতে ব্যয়: আলোচ্য বছরে স্ব স্ব বিশ্ববিদ্যালয় কর্তৃক প্রেরিত তথ্যানুযায়ী ৭৭টি বিশ্ববিদ্যালয় গবেষণা খাতে কম-বেশি অর্থ ব্যয় করেছে। এই খাতে সর্বমোট ব্যয় ছিল ১১,১৭২.৯৩ লক্ষ টাকা, যার গড় ছিল ১৪৫.১০ লক্ষ টাকা।

ডিগ্রি অর্জন

আলোচ্য বছরে একাডেমিক কার্যক্রম চলছে এরূপ বেসরকারি বিশ্ববিদ্যালয় থেকে ৬৫,০১৫ জন শিক্ষার্থী ডিগ্রি লাভ করেছেন, যা গত বছরের তুলনায় ১৯,৩৭৯ জন কম এবং পাশের হার ৯১%।

বেসরকারি বিশ্ববিদ্যালয়ে শিক্ষক সংখ্যা

বর্ণিত বছরে বেসরকারি বিশ্ববিদ্যালয়সমূহে সর্বমোট শিক্ষক সংখ্যা ছিল ১৫,২৭৭ জন, যা গত বছরের তুলনায় ৭৯৩ জন কম। এর মধ্যে পূর্ণকালীন শিক্ষক ১১,৭১২ জন, যা গত বছরের তুলনায় ১৪৯ জন কম এবং খণ্ডকালীন শিক্ষক ৩,৫৬৫ জন, যা গত বছরের তুলনায় ৬৪৪ জন কম। এতে শিক্ষক-শিক্ষার্থীর গড় অনুপাত দাঁড়ায় ১:২২, যা গত বছরে ছিল ১:২২। অর্থাৎ সূচকের কোনো পরিবর্তন হয়নি। উল্লেখ্য, মোট শিক্ষকের প্রায় ৭৭% পূর্ণকালীন এবং ২৩% খণ্ডকালীন।

মহিলা শিক্ষক

বর্ণিত বছরে বেসরকারি বিশ্ববিদ্যালয়সমূহে সর্বমোট শিক্ষক সংখ্যা ছিল ১৫,২৭৭ জন, যার মধ্যে মহিলা শিক্ষক ছিল ৪,৯১৯ জন; যা গত বছরের তুলনায় ৪৯ জন বেশি। এর মধ্যে পূর্ণকালীন শিক্ষক ৪,২৫০ জন এবং খণ্ডকালীন শিক্ষক ৬৬৯ জন।

পিএইচডি ডিগ্রিধারী শিক্ষক

আলোচ্য বছরে বেসরকারি বিশ্ববিদ্যালয়সমূহে সর্বমোট পিএইচডি ডিগ্রিধারী শিক্ষক সংখ্যা ছিল ২,৯৫০ জন, যা গত বছরের তুলনায় ২৫৮ জন কম, এর মধ্যে পূর্ণকালীন শিক্ষক ১,৬৯৪ জন এবং খণ্ডকালীন শিক্ষক ১,২৫৬ জন।

পিএইচডি ডিগ্রিধারী মহিলা শিক্ষক

২০২০ সালে বেসরকারি বিশ্ববিদ্যালয়সমূহে সর্বমোট পিএইচডি ডিগ্রিধারী শিক্ষক সংখ্যা ছিল ২,৯৫০ জন, যার মধ্যে মহিলা শিক্ষক সংখ্যা ৩৯৮ জন, এর মধ্যে পূর্ণকালীন শিক্ষক ৩০৭ জন এবং খণ্ডকালীন শিক্ষক ৯১ জন।

কর্মকর্তা-কর্মচারীর সংখ্যা

বর্ণিত বছরে বেসরকারি বিশ্ববিদ্যালয়ে সর্বমোট কর্মকর্তা-কর্মচারী ছিল ১২,৫৮১ জন, যা গত বছরের তুলনায় ৬১৪ জন কম। এর মধ্যে কর্মকর্তা ৫,৪০০ জন এবং কর্মচারী ৭,১৮১ জন। উল্লেখ্য যে, মোট কর্মকর্তা-কর্মচারীর মধ্যে মহিলা কর্মকর্তা-কর্মচারীর সংখ্যা যথাক্রমে ১,২৩০ জন এবং ১,২৩০ জন ছিল। কর্মকর্তা-কর্মচারীদের মধ্যে প্রায় ২০% মহিলা, যা গত বছরের তুলনায় প্রায় ১% কম।

বেসরকারি বিশ্ববিদ্যালয়ের নিজস্ব জমি

অনুমোদিত ১০৭টি বেসরকারি বিশ্ববিদ্যালয়ের মধ্যে ২৮টি সাময়িক অনুমতি প্রাপ্তির অন্যতম শর্ত হিসাবে নিজস্ব স্থায়ী ক্যাম্পাসে শিক্ষাকার্যক্রম পরিচালনা করছে। অবকাঠামো নির্মাণাধীন ১৫টি বেসরকারি বিশ্ববিদ্যালয় নিজস্ব স্থায়ী ক্যাম্পাসে আংশিক শিক্ষাকার্যক্রম পরিচালনা করছে। ৮টি বিশ্ববিদ্যালয়ের নির্ধারিত পরিমাণ জমিতে স্থায়ী ক্যাম্পাস নির্মাণাধীন। ২১টি স্থায়ী ক্যাম্পাসের জন্য জমি ত্রয় করছে, কিন্তু অবকাঠামো নির্মাণ শুরু করেনি। ২টি বেসরকারি বিশ্ববিদ্যালয় ফাউন্ডেশনের নামে ত্রয়কৃত জমিতে নির্মিত অবকাঠামোতে শিক্ষাকার্যক্রম পরিচালনা করছে। এছাড়া ২টি বিশ্ববিদ্যালয় আইন অনুযায়ী নির্ধারিত পরিমাণের চেয়ে কম জমিতে ক্যাম্পাস নির্মাণ করেছে।

বিনা খরচে অধ্যয়নরত শিক্ষার্থীর পরিসংখ্যান

আলোচ্য বছরে বেসরকারি বিশ্ববিদ্যালয়ে বিনা খরচ, স্কলারশিপ এবং ওয়েভারপ্রাপ্ত সর্বমোট শিক্ষার্থীর সংখ্যা ছিল যথাক্রমে ৩৮,৬৭৪, ৬০,৯০৪ এবং ১,৬৫,৯৮০ জন। মুক্তিযোদ্ধারা দেশের শ্রেষ্ঠ সন্তান, তাঁদের আর্থিক সচ্ছলতা ও সামাজিক অবস্থার কথা বিবেচনা রেখে বর্তমান সরকার নানাবিধ কর্মসূচি গ্রহণ ও বাস্তবায়ন করছে। মুক্তিযোদ্ধার সন্তানরা যাতে উচ্চশিক্ষা গ্রহণ করতে পারে, সেজন্য 'বেসরকারি বিশ্ববিদ্যালয় আইন, ২০১০' এ মোট আসন সংখ্যার শতকরা ৩ ভাগ সংরক্ষণ করা হয়েছে। আলোচ্য বছরে সর্বমোট ৫,৪৩৭ জন মুক্তিযোদ্ধার সন্তান বিভিন্ন বেসরকারি বিশ্ববিদ্যালয়ে বিনা খরচে অধ্যয়নরত ছিল।

বেসরকারি বিশ্ববিদ্যালয়ে বিদেশি শিক্ষার্থী

বেসরকারি বিশ্ববিদ্যালয়সমূহে ২০২০ সালে অধ্যয়নরত বিদেশি শিক্ষার্থীর সংখ্যা ছিল ১,৫৫০ জন।

২০২০ সালে অনুষ্ঠিত বিভিন্ন কমিটির সভার পরিসংখ্যান

আলোচ্য বছরে বেসরকারি বিশ্ববিদ্যালয়ে বোর্ড অব ট্রাস্টিজ, সিভিকিট, একাডেমিক কাউন্সিল ও অর্থ কমিটির সর্বমোট সভা অনুষ্ঠিত হয়েছে ৯২৭টি। এগুলো মধ্যে বোর্ড অব ট্রাস্টিজ ৩৪০টি, সিভিকিট ১৮৪টি, একাডেমিক কাউন্সিল ২০৭টি এবং অর্থ কমিটির ১৯৬টি সভা অনুষ্ঠিত হয়েছে।

২০২০ সালে ভর্তিকৃত শিক্ষার্থীর ডিগ্রিভিত্তিক পরিসংখ্যান

আলোচ্য বছরে বেসরকারি বিশ্ববিদ্যালয়ে সর্বমোট ভর্তিকৃত শিক্ষার্থীর সংখ্যা ৯৯,৭৭১ জন; তন্মধ্যে ছাত্রী ৩০,২৩৩ জন। এদের মধ্যে স্নাতক (পাস) পর্যায়ে শিক্ষার্থী সংখ্যা ৫৭৮ জন, যার মধ্যে ছাত্রী ১৭৭ জন; স্নাতক

(সম্মান) পর্যায়ে শিক্ষার্থী সংখ্যা ৭৪,১০৪ জন, তন্মধ্যে ছাত্রী ২২,১৩৩ জন এবং স্নাতকোত্তর পর্যায়ে শিক্ষার্থী সংখ্যা ২৩,১৬০ জন, যার মধ্যে ছাত্রী ৭,৩৭২ জন। এছাড়া সার্টিফিকেট, ডিপ্লোমা ও পোস্ট গ্রাজুয়েট ডিপ্লোমা কোর্সে ভর্তিকৃত শিক্ষার্থীর সংখ্যা ১,৯২৭ জন, এর মধ্যে ছাত্রী ৫৫১ জন।

আলোচ্য বছরে আসন সংখ্যার পরিসংখ্যান

২০২০ সালে ১০৭টি (২০২০ সালে অনুমোদিত বেসরকারি বিশ্ববিদ্যালয়ের সংখ্যা ১০৭টি হলেও ০৮টি বিশ্ববিদ্যালয়ের একাডেমিক কার্যক্রম শুরু হয়নি এবং কমিশন কর্তৃপক্ষের নির্দেশক্রমে ইবাইস ইউনিভার্সিটি, দি ইউনিভার্সিটি অব কুমিল্লা এবং কুইন্স ইউনিভার্সিটির কোনো উপাত্ত আলোচ্য বছরে সংযুক্ত করা হয়নি) বেসরকারি বিশ্ববিদ্যালয়ে সর্বমোট আসন সংখ্যা ছিল ২,৭৭,৩৫৫টি, তন্মধ্যে স্নাতক (পাস) পর্যায়ে ১,১৬০টি, স্নাতক (সম্মান) পর্যায়ে ১,৮৬,৮৯৯টি এবং মাস্টার্স পর্যায়ে ৮৯,২৯৬টি।

২০২০ সালে অধ্যয়নরত সর্বমোট শিক্ষার্থীর ডিগ্রিভিত্তিক পরিসংখ্যান

আলোচ্য বছরে বেসরকারি বিশ্ববিদ্যালয়ে ডিগ্রিভিত্তিক অধ্যয়নরত সর্বমোট শিক্ষার্থীর সংখ্যা ৩,২৮,৬৮৯ জন, তন্মধ্যে ছাত্রী ৯৭,৫০৪ জন। এদের মধ্যে স্নাতক (পাস) পর্যায়ে শিক্ষার্থী সংখ্যা ২,৩৯৯ জন, তন্মধ্যে ছাত্রী ৬৪৮ জন; স্নাতক (সম্মান) পর্যায়ে শিক্ষার্থী সংখ্যা ২,৮২,৩২৫ জন, তন্মধ্যে ছাত্রী ৮৪,০৩৭ জন এবং স্নাতকোত্তর পর্যায়ে শিক্ষার্থী সংখ্যা ৪২,০৮৭ জন, তন্মধ্যে ছাত্রী ১৩,৪২৮ জন। এছাড়া সার্টিফিকেট, ডিপ্লোমা ও পোস্ট গ্রাজুয়েট ডিপ্লোমা কোর্সে ভর্তিকৃত শিক্ষার্থীর সংখ্যা ২,০১৯ জন, তন্মধ্যে ৬১৯ জন ছাত্রী।

উপাচার্য, উপ-উপাচার্য ও ট্রেজারার পদে নিয়োগের পরিসংখ্যান

পরিসংখ্যান ২.৩.১.৯ (পৃষ্ঠা নং ৩৭৫) পর্যালোচনা করে দেখা যায় যে, আলোচ্য বছরে অনুমোদিত ১০৭টি বেসরকারি বিশ্ববিদ্যালয়ের মধ্যে (যার মধ্যে ০৮টি বিশ্ববিদ্যালয়ের একাডেমিক কার্যক্রম শুরু হয়নি এবং কমিশন কর্তৃপক্ষের নির্দেশক্রমে ইবাইস ইউনিভার্সিটি, দি ইউনিভার্সিটি অব কুমিল্লা এবং কুইন্স ইউনিভার্সিটির কোনো উপাত্ত আলোচ্য বছরে সংযুক্ত করা হয়নি) মহামান্য রাষ্ট্রপতি ও চ্যান্সেলর কর্তৃক অনুমোদিত উপাচার্য ৭৩ জন, উপ-উপাচার্য ২২ জন এবং ট্রেজারার ৫৪ জন নিয়োগপ্রাপ্ত হয়েছেন। উল্লেখ্য যে, মাত্র ১১টি বিশ্ববিদ্যালয় মহামান্য রাষ্ট্রপতি কর্তৃক অনুমোদিত উপাচার্য, উপ-উপাচার্য ও ট্রেজারার এর তিনটি পদই পূরণ করেছে।

আয়-ব্যয়ের অডিট রিপোর্ট

আলোচ্য অর্থবছরে মাত্র ২৪টি বেসরকারি বিশ্ববিদ্যালয় শিক্ষা মন্ত্রণালয়ের দ্বারা নিয়োগকৃত নিরীক্ষা ফার্ম কর্তৃক নিরীক্ষা কার্য সম্পাদন শেষে শিক্ষা মন্ত্রণালয়ের নিরীক্ষা ফার্ম মনোনয়ন পত্রসহ নিরীক্ষিত আর্থিক হিসাব বিবরণী কমিশনের বেসরকারি বিশ্ববিদ্যালয়ের জন্য গঠিত পর্যবেক্ষণ (মনিটরিং) সেলে প্রতিবেদন প্রেরণ করেছে।

প্রথম ভাগ

বাংলাদেশ বিশ্ববিদ্যালয় মঞ্জুরী কমিশন

বার্ষিক প্রতিবেদন ২০২০

প্রথম ভাগ

১.১. বাংলাদেশ বিশ্ববিদ্যালয় মঞ্জুরী কমিশন

১.১.১ কমিশনের ভূমিকা ও দায়িত্ব

জাতির পিতা বঙ্গবন্ধু শেখ মুজিবুর রহমান বাংলাদেশে একটি জ্ঞানভিত্তিক অর্থনীতি গড়ে তুলতে মানসম্মত উচ্চশিক্ষার গুরুত্বকে অনুধাবন করেছিলেন। সে লক্ষ্যে বাংলাদেশ বিশ্ববিদ্যালয় মঞ্জুরী কমিশন ১৯৭২ সালের ১৬ই ডিসেম্বর প্রতিষ্ঠিত হয়, যা পরবর্তীকালে ১৯৭৩ সালের ১৫ই ফেব্রুয়ারি রাষ্ট্রপতির আদেশ নম্বর ১০ এর মাধ্যমে উচ্চশিক্ষার সর্বোচ্চ স্বায়ত্তশাসিত প্রতিষ্ঠান হিসাবে বিধিবদ্ধ হয়। এই আদেশ অনুসারে কমিশনের ভূমিকা এবং দায়িত্ব নিম্নরূপ:

- ক. বিশ্ববিদ্যালয় পর্যায়ে শিক্ষার চাহিদা নিরূপণ এবং উচ্চশিক্ষার উন্নয়নের লক্ষ্যে সুনির্দিষ্ট পরিকল্পনা প্রণয়ন করা;
- খ. বিশ্ববিদ্যালয়সমূহের আর্থিক চাহিদা নির্ধারণ করা;
- গ. সরকারের নিকট থেকে তহবিল গ্রহণ করা এবং বিশ্ববিদ্যালয়সমূহের রক্ষণাবেক্ষণ ও উন্নয়ন খাতে চাহিদা ও সার্বিক প্রয়োজনের ভিত্তিতে অনুদান বরাদ্দ করা;
- ঘ. বিশ্ববিদ্যালয়সমূহের বিভাগ, ইনস্টিটিউট ও অন্যান্য অধিভুক্ত প্রতিষ্ঠানসমূহের উন্নয়নমূলক কার্যক্রম মূল্যায়ন করা;
- ঙ. বিশ্ববিদ্যালয়সমূহের সকল প্রকার উন্নয়নমূলক পরিকল্পনা পরীক্ষার পর সুপারিশ পেশ করা;
- চ. বিশ্ববিদ্যালয় ও উচ্চশিক্ষা সংক্রান্ত পরিসংখ্যান ও অন্যান্য তথ্যাবলি সংগ্রহ করা;
- ছ. নতুন বিশ্ববিদ্যালয় স্থাপন এবং বর্তমান বিশ্ববিদ্যালয়সমূহের সম্প্রসারণ বিষয়ে সরকারকে পরামর্শ দান করা;
- জ. কলেজসমূহকে উপযুক্ত বিবেচনা সাপেক্ষে বিশেষ ডিগ্রি মঞ্জুরির ক্ষমতা-প্রদান সম্পর্কিত প্রস্তাব সম্বন্ধে সরকারকে পরামর্শ দান করা;
- ঝ. সরকার কিংবা সরকারের অন্য কোনো আইন বলে প্রদত্ত যে কোনো ক্ষমতা প্রয়োগ বা দায়িত্ব পালন করা এবং
- ঞ. প্রয়োজনবোধে বিশ্ববিদ্যালয়সমূহের যে কোনো কার্যক্রমের মূল্যায়ন এবং বিশ্ববিদ্যালয়সমূহের চাহিদা নিরূপণের জন্য কমিশন অথবা কমিশন কর্তৃক প্রেরিত বিশেষজ্ঞদল কর্তৃক বিশ্ববিদ্যালয় পরিদর্শন করা।

এতদ্ব্যতীত, বিশ্ববিদ্যালয়সমূহের উন্নতি ও রক্ষণাবেক্ষণ, উচ্চশিক্ষা ও গবেষণা উন্নয়ন এবং কমিশনের ওপর ন্যস্ত দায়িত্ব পালনের জন্য প্রয়োজনীয় অর্থ ১৯৭৩ সালের এই আদেশ অনুসারে সরকার কমিশনের অনুকূলে বরাদ্দ করে থাকে।

১.১.২ কমিশনের গঠন: ১৯৭৩ সনের রাষ্ট্রপতির ১০ নম্বর আদেশের ৪(১) নম্বর অনুচ্ছেদ এবং ১৯৯৮ সনের সংশোধনী মোতাবেক কমিশনের গঠন নিম্নরূপ:

চেয়ারম্যান	১ জন
পূর্ণকালীন সদস্য	৫ জন
খণ্ডকালীন সদস্য	৯ জন

খণ্ডকালীন সদস্য: বিশ্ববিদ্যালয়সমূহের উপাচার্যদের মধ্য থেকে পর্যায়ক্রমে ৩ জন, পর্যায়ক্রমে বিশ্ববিদ্যালয়সমূহের প্রফেসর ও ডিনদের মধ্য থেকে সংশ্লিষ্ট বিশ্ববিদ্যালয় কর্তৃক মনোনীত সদস্য ৩ জন এবং গণপ্রজাতন্ত্রী বাংলাদেশ সরকার কর্তৃক মনোনীত সদস্য ৩ জন (পরিকল্পনা কমিশনের আর্থ-সামাজিক অবকাঠামো বিভাগের সদস্য, শিক্ষা মন্ত্রণালয়ের মাধ্যমিক ও উচ্চশিক্ষা বিভাগের সচিব এবং অর্থ মন্ত্রণালয়ের অর্থ বিভাগের সচিব)।

১.২. ২০২০ সালে কমিশন

১.২.১ কমিশনের চেয়ারম্যান ও সদস্যবৃন্দ

চেয়ারম্যান

১৯৭৩ সনের রাষ্ট্রপতির ১০ নম্বর আদেশের অনুচ্ছেদ ৪(১)(এ) ধারামতে একজন পূর্ণকালীন চেয়ারম্যান

- প্রফেসর ড. কাজী শহীদুল্লাহ

পূর্ণকালীন সদস্য

১৯৭৩ সনের রাষ্ট্রপতির ১০ নম্বর আদেশের অনুচ্ছেদ ৪(১)(বি) এবং ১৯৯৮ সনের সংশোধিত ধারামতে ৫ জন পূর্ণকালীন সদস্য

- প্রফেসর ড. দিল আফরোজা বেগম
- প্রফেসর ড. মোঃ আখতার হোসেন, ১৪-০১-২০২০ পর্যন্ত
- প্রফেসর ড. এম. শাহ্ নওয়াজ আলি, ১৬-০১-২০২০ পর্যন্ত
- প্রফেসর ড. মোঃ সাজ্জাদ হোসেন
- প্রফেসর ড. মুহাম্মদ আলমগীর
- প্রফেসর ড. বিশ্বজিৎ চন্দ, ০৩-০৯-২০২০ হতে
- প্রফেসর ড. মোঃ আবু তাহের, ০৩-০৯-২০২০ হতে

খণ্ডকালীন সদস্য

১৯৭৩ সনের রাষ্ট্রপতির ১০ নম্বর আদেশের অনুচ্ছেদ ৪(১) (সি) ধারামতে বিশ্ববিদ্যালয়সমূহের উপাচার্যবৃন্দের মধ্য থেকে ৩ জন খণ্ডকালীন সদস্য

- প্রফেসর ড. মোঃ হারুন-উর-রশিদ আসকারী, উপাচার্য, ইসলামী বিশ্ববিদ্যালয়, কুষ্টিয়া, ২০-০৮-২০২০ পর্যন্ত
- প্রফেসর ড. শেখ আব্দুস সালাম, উপাচার্য, ইসলামী বিশ্ববিদ্যালয়, কুষ্টিয়া, ৩০-০৯-২০২০ হতে
- প্রফেসর ড. গৌতম বুদ্ধ দাশ, উপাচার্য, চট্টগ্রাম ভেটেরিনারি ও এনিম্যাল সাইন্সেস ইউনিভার্সিটি, চট্টগ্রাম
- প্রফেসর ড. মোঃ শাহজাহান, উপাচার্য (ভারপ্রাপ্ত), বঙ্গবন্ধু শেখ মুজিবুর রহমান বিজ্ঞান ও প্রযুক্তি বিশ্ববিদ্যালয়, গোপালগঞ্জ, ০৫-০৯-২০২০ পর্যন্ত
- প্রফেসর ড. এ কিউ এম মাহবুব, উপাচার্য, বঙ্গবন্ধু শেখ মুজিবুর রহমান বিজ্ঞান ও প্রযুক্তি বিশ্ববিদ্যালয়, গোপালগঞ্জ, ০৬-০৯-২০২০ হতে

১৯৭৩ সনের রাষ্ট্রপতির ১০ নম্বর আদেশের অনুচ্ছেদ ৪(১)(ডি) ধারামতে বিশ্ববিদ্যালয়সমূহের প্রফেসর/ডিনদের মধ্য থেকে ৩ জন খণ্ডকালীন সদস্য

- প্রফেসর ড. মোঃ ওয়ালিউল হাসানাত, ডিন, আইন স্কুল, খুলনা বিশ্ববিদ্যালয়, খুলনা
- প্রফেসর ড. মোঃ আবদুল বাসেত, প্রাণিসম্পদ উৎপাদন ও ব্যবস্থাপনা বিভাগ, সিলেট কৃষি বিশ্ববিদ্যালয়, সিলেট
- প্রফেসর ড. মোঃ জুলহাস উদ্দিন, বিভাগীয় প্রধান, ওয়েট প্রসেস ইঞ্জিনিয়ারিং বিভাগ, বাংলাদেশ টেক্সটাইল বিশ্ববিদ্যালয়, ঢাকা

১৯৭৩ সনের রাষ্ট্রপতির ১০ নম্বর আদেশের অনুচ্ছেদ ৪(১)(ই) ধারামতে গণপ্রজাতন্ত্রী বাংলাদেশ সরকারের মনোনীত সচিব/সচিব পর্যায়ের পদাধিকারী ৩ জন খণ্ডকালীন সদস্য

- সদস্য, আর্থ-সামাজিক অবকাঠামো বিভাগ, পরিকল্পনা কমিশন, গণপ্রজাতন্ত্রী বাংলাদেশ সরকার
- সচিব, মাধ্যমিক ও উচ্চশিক্ষা বিভাগ, শিক্ষা মন্ত্রণালয়, গণপ্রজাতন্ত্রী বাংলাদেশ সরকার
- সচিব, অর্থ বিভাগ, অর্থ মন্ত্রণালয়, গণপ্রজাতন্ত্রী বাংলাদেশ সরকার

কমিশনের সচিব

- ড. ফেরদৌস জামান, সচিব (অতিরিক্ত দায়িত্ব), বাংলাদেশ বিশ্ববিদ্যালয় মঞ্জুরী কমিশন ১৮-০৩-২০২০ হতে।

১.২.২ কমিশনের কর্মকর্তা ও কর্মচারীবৃন্দ: ২০২০ সালে কমিশনে কর্মরত প্রথম ও দ্বিতীয় শ্রেণির কর্মকর্তার সংখ্যা ১২২ জন, তৃতীয় শ্রেণির কর্মচারীর সংখ্যা ৬৬ জন এবং চতুর্থ শ্রেণির কর্মচারীর সংখ্যা ৮৭ জন। ২০২০ সালে কমিশনে কর্মরত কর্মকর্তা-কর্মচারী সংখ্যা মোট ২৭৫ জন। কমিশনের কর্মকর্তাবৃন্দের নামের তালিকা পৃষ্ঠা নং ৩৭৯ সন্নিবেশ করা হয়েছে।

নিয়োগ ও বদলি: আলোচ্য বছরে কমিশনে কোনো কর্মকর্তা-কর্মচারীকে নিয়োগ প্রদান করা হয়নি। কমিশনের চাকুরি প্রবিধানমালার ২১ ধারা মোতাবেক বেশকিছু কর্মকর্তা-কর্মচারীকে কমিশনের স্বার্থে আন্তঃবিভাগীয় বদলি করা হয়েছে।

পদোন্নতি ও পদোন্নয়ন: ২০২০ সালে ৯ জন কর্মকর্তাকে পদোন্নয়ন ও ২ জন কর্মচারীকে পদোন্নতি প্রদান করা হয়েছে।

অবসর ও অব্যাহতি: ২০২০ সালে ৪ জন কর্মকর্তা ও ৩ জন কর্মচারীকে অবসর এবং ২ জন কর্মকর্তা ও ১ জন কর্মচারীকে অব্যাহতি প্রদান করা হয়েছে। এছাড়া ১ জন কর্মকর্তা মৃত্যুবরণ করেছেন।

১.৩ সভা-সম্মেলন

১.৩.১ কমিশনের সভা: ২০২০ সালে কমিশনের ১৫৭, ১৫৮, ১৫৯তম সভা যথাক্রমে ০৬-০২-২০২০, ২৪-০৬-২০২০ এবং ২৯-১২-২০২০ তারিখে কমিশন ভবনে অনুষ্ঠিত হয়েছে।

১.৩.২ অর্থ কমিটির সভা: ২০২০ সালে কমিশনের অর্থ কমিটির ১২৫, ১২৬ এবং ১২৭তম সভা যথাক্রমে ০২-০২-২০২০, ১০-০৬-২০২০ ও ২৪-১২-২০২০ তারিখে অনুষ্ঠিত হয়েছে।

১২৬তম সভায় কমিশনের ২০১৯-২০২০ অর্থবছরের সংশোধিত এবং ২০২০-২০২১ অর্থবছরের প্রস্তাবিত মূলবাজেট হিসাব বিস্তারিত আলোচনার পর সর্বসম্মতিক্রমে কমিশন সভার অনুমোদনের জন্য সুপারিশ করা হয়।

১.৩.৩ উচ্চশিক্ষা সম্পর্কিত সভা

(ক) গবেষণা মূল্যায়ন কমিটির সভা: ২০২০ সালে কমিশনের গবেষণা মূল্যায়ন কমিটির সর্বমোট ১০টি সভা কমিশনের মাননীয় চেয়ারম্যান প্রফেসর ড. কাজী শহীদুল্লাহ-এর সভাপতিত্বে অনুষ্ঠিত হয়। আলোচ্য বছরে কলা

ও মানবিক, সামাজিক বিজ্ঞান এবং বিজনেস স্টাডিজ উপ-শাখায় যথাক্রমে ২৬-১০-২০২১, ২৮-১০-২০২১ ও ২৬-১০-২০২১ তারিখে মোট তিনটি মূল্যায়ন কমিটির সভা এবং বিজ্ঞান ও প্রযুক্তি গবেষণা শাখায় মোট সাতটি মূল্যায়ন কমিটির সভা ২৬-০৯-২০২১, ২৮-০৯-২০২১, ৩০-০৯-২০২১, ০৩-১০-২০২১, ০৫-১০-২০২১, ১২-১০-২০২১ এবং ১৪-১০-২০২১ তারিখে অনুষ্ঠিত হয়।

(খ) **ইউজিসি পুস্তক প্রকাশনা কমিটির সভা:** আলোচ্য বছরে ‘ইউজিসি পুস্তক প্রকাশনা নীতিমালা (সংশোধিত ২০১৮)’ রহিতক্রমে ‘ইউজিসি পুস্তক প্রকাশনা নীতিমালা, ২০২০’ প্রণয়নপূর্বক ২৯-১২-২০২০ তারিখে অনুষ্ঠিত ১৫৯তম কমিশন সভায় অনুমোদন করা হয়। এ কারণে ২০২০ সালে পাণ্ডুলিপি আহ্বান করা সম্ভব হয়নি।

(গ) **পিএইচডি ফেলোশিপ মনোনয়ন কমিটির সভা:** আলোচ্য বছরে কোভিড-১৯ মহামারির কারণে পিএইচডি ফেলোশিপ মনোনয়ন কমিটির সভা আয়োজন করা যায়নি।

(ঘ) **ডিগ্রি সমতা বিধান কমিটির সভা:** আলোচ্য বছরে বিদেশের বিভিন্ন বিশ্ববিদ্যালয় থেকে অর্জিত ডিগ্রির সমতা বিধানকল্পে গঠিত কমিটির ২টি সভা অনুষ্ঠিত হয়, তার মধ্যে ২৩-০৩-২০২০ তারিখে ৯৮তম এবং ১১-১০-২০২০ তারিখে ৯৯তম সভা অনুষ্ঠিত হয়।

১.৩.৪ ইন্টারন্যাশনাল কো-অপারেশন ও কোলাবোরেশন (আইসিসি) শাখা কর্তৃক সম্পাদিত উল্লেখযোগ্য কার্যক্রম

Bangladesh Chair: Bangabandhu Sheikh Mujibur Rahman Professorial Fellowship

আলোচ্য বছরে South Asian Institute, Hidelberg University, Germany তে স্থাপিত Bangladesh Chair: Bangabandhu Sheikh Mujibur Rahman Professorial Fellowship-এ একজন Fellow নির্বাচনের জন্য পররাষ্ট্র মন্ত্রণালয়ের পক্ষে বাংলাদেশের পাবলিক বিশ্ববিদ্যালয়সমূহের অধ্যাপকগণের নিকট হতে কমিশন থেকে দরখাস্ত আহ্বান করা হয়।

The meeting of Vice Chancellors of the Universities of the member states of SAARC

০৯ ও ১০ ডিসেম্বর ২০২০ তারিখে The meeting of Vice Chancellors of the Universities of the member states of SAARC বিষয়ক সভা অনুষ্ঠিত হয়। উক্ত সভায় কোভিড-১৯ সময়ে SAARC ভুক্ত সদস্য দেশের উচ্চশিক্ষা কার্যক্রম সামনে এগিয়ে নেওয়া এবং আপদকালীন অভিজ্ঞতা বিনিময়সহ বিভিন্ন দিক নিয়ে আলোচনা সভা অনুষ্ঠিত হয়। বর্ণিত সভায় কমিশনের সম্মানিত সদস্য প্রফেসর ড. মোঃ সাজ্জাদ হোসেনের নেতৃত্বে বাংলাদেশের ৫ টি পাবলিক বিশ্ববিদ্যালয়ের উপাচার্য অংশগ্রহণ করেন।

Same as summary Commonwealth Scholarship in the UK

আলোচ্য বছরে Commonwealth Scholarship PhD in the UK 2021 (Open and Academic Staff Category) এর Open Category তে ৩৩ জনকে শিক্ষা মন্ত্রণালয়ের পক্ষে কমিশন থেকে মনোনয়ন প্রদান করা হয়।

UGC-Unicef Communication for Development (C4D) Research Fellowship

আলোচ্য বছরে ইউনিসেফ, বাংলাদেশ-এর অর্থায়নে UGC-Unicef Communication for Development (C4D) Research Fellowship Award ঘোষণা করা হয়। বাংলাদেশের ৩টি পাবলিক বিশ্ববিদ্যালয় থেকে ৩ জন অধ্যাপককে বর্ণিত Fellowship প্রদান করা হয়।

Commonwealth: Workforce Recovery Initiative, Col-Coursera প্রোগ্রাম

২০২০ সালে বিশ্বব্যাপী কোভিড-১৯ মহামারির প্রেক্ষিতে কমনওয়েলথভুক্ত দেশসমূহের বেকার/কর্মহীন নাগরিককে কর্মসংস্থানের উপযোগী করার লক্ষ্যে বাণিজ্য মন্ত্রণালয়ের সহযোগিতায় Commonwealth:

Workforce Recovery Initiative শীর্ষক প্রশিক্ষণ কর্মসূচিতে বাংলাদেশের বিশ্ববিদ্যালয়সমূহের বিভিন্ন পর্যায়ের ২৭০০০ (সাতাশ হাজার) শিক্ষার্থীকে কমিশন কর্তৃক মনোনয়ন প্রদান করা হয়। উল্লেখ্য, Google, Coursera Ges Udemy কর্তৃক পরিচালিত বর্ণিত প্রশিক্ষণ কর্মসূচিসমূহ The Commonwealth of Learning (COL), Commonwealth Foundation and The Commonwealth Secretariat যৌথভাবে আয়োজন করে।

13th SAUFEST-এ অংশগ্রহণ

বাংলাদেশ বিশ্ববিদ্যালয় মঞ্জুরী কমিশন এর নেতৃত্বে বাংলাদেশের ৩৫টি পাবলিক ও বেসরকারি বিশ্ববিদ্যালয়ের শিক্ষার্থীসহ একটি প্রতিনিধিদল ২৪ - ২৮ ফেব্রুয়ারি ২০২০ তারিখ পর্যন্ত ভারতে অনুষ্ঠিত 13th South Asian University Youth Festival (13th SAUFEST) এ অংশগ্রহণ করেন।

১.৪ কমিশনের গবেষণা কার্যক্রম

১.৪.১ গবেষণা, স্কলারশিপ ও ফেলোশিপ: বাংলাদেশ বিশ্ববিদ্যালয় মঞ্জুরী কমিশনের গবেষণা সহায়ক ও প্রকাশনা বিভাগ দেশের পাবলিক বিশ্ববিদ্যালয়সমূহের শিক্ষকবৃন্দের গবেষণা কাজে সহায়তা দানের লক্ষ্যে একাডেমিক স্টাফ ডেভেলপমেন্ট রিসার্চের আওতায় গবেষণা কার্যক্রম পরিচালনা করে আসছে। উক্ত গবেষণা কার্যক্রম কলা ও মানবিক, সামাজিক বিজ্ঞান, বিজনেস স্টাডিজ শাখা এবং বিজ্ঞান ও কারিগরি শাখার মাধ্যমে পরিচালনা করা হয়। বিজ্ঞান ও কারিগরি শাখার অধীনে আরো ৭টি উপশাখা রয়েছে। উপশাখাগুলো: ভৌতবিজ্ঞান, রসায়ন বিজ্ঞান, জীববিজ্ঞান, কৃষি ক্রমবিজ্ঞান, কৃষি লাইফ বিজ্ঞান, প্রকৌশল বিজ্ঞান ও চিকিৎসা বিজ্ঞান। এছাড়া শিক্ষকদের আন্তর্জাতিক সভা-সম্মেলন ও প্রশিক্ষণ কোর্সে যোগদান এবং গবেষণা কাজে তথ্য সংগ্রহ এবং এমফিল ও পিএইচডি ফেলোদের অভিসন্দর্ভ তৈরি ও তথ্য সংগ্রহের কাজে আর্থিক সহায়তা দানের জন্য কমিশনের গবেষণা সহায়ক কার্যক্রম সামাজিক বিজ্ঞান গবেষণা শাখার মাধ্যমে পরিচালিত হয়ে আসছে। বিশ্ববিদ্যালয় শিক্ষকবৃন্দের মৌলিক গবেষণায় উৎসাহ ও স্বীকৃতিদানের লক্ষ্যে কমিশনের গবেষণা সহায়ক ও প্রকাশনা বিভাগের মাধ্যমে ইউজিসি স্বর্ণপদক প্রদান কার্যক্রম পরিচালিত হচ্ছে।

গবেষণা সহায়ক ও প্রকাশনা বিভাগের অধীনে আরো দুটি শাখা আছে যথা: গ্রন্থাগার ও ডকুমেন্টেশন শাখা এবং তথ্য ও প্রকাশনা শাখা। তথ্য ও প্রকাশনা শাখা থেকে ১৯৭৩ সালের রাষ্ট্রপতির ১০ নম্বর আদেশের ১২ নম্বর অনুচ্ছেদ মোতাবেক দেশের বিশ্ববিদ্যালয়সমূহের তথ্য ও পরিসংখ্যান নিয়ে প্রস্তুতকৃত বিশ্ববিদ্যালয় মঞ্জুরী কমিশনের বার্ষিক প্রতিবেদন সরকারের মাধ্যমে জাতীয় সংসদে উপস্থাপন করা হয়। এছাড়াও উক্ত শাখা থেকে উচ্চস্তরের গবেষণামূলক মৌলিক গ্রন্থসহ অন্যান্য প্রকাশনা প্রকাশিত হয়ে আসছে। ১৯৯৯ সালে 'বিমক পুস্তক প্রকাশনা তহবিল' গঠন করে দেশের বিশ্ববিদ্যালয়সমূহের স্নাতক, স্নাতক সম্মান ও স্নাতকোত্তর পাঠ্যক্রম এবং পাঠ্যসূচি অনুযায়ী পাঠ্যপুস্তক, রেফারেন্স ও অনুবাদগ্রন্থ প্রকাশ করে আসছে। কমিশন গ্রন্থাগার কমিশনের সকল প্রকাশনা ও গবেষণার সংরক্ষণাগার। এটি গবেষকদের রেফারেন্স লাইব্রেরি হিসেবে পরিচালিত হয়ে আসছে।

এছাড়া কমিশনের প্রশাসন বিভাগের জনসংযোগ শাখা নিয়মিত ত্রৈমাসিক ইউজিসি বুলেটিন ও ডায়েরি প্রকাশ করে আসছে। কমিশনের সকল তথ্য সম্প্রচার এবং আন্তঃ ও বহিঃ জনসংযোগের কাজ এ শাখার মাধ্যমে করা হয়ে থাকে। ২০১১ সাল হতে কমিশনের জনসংযোগ শাখা রিসার্চ সাপোর্ট এন্ড পাবলিকেশন বিভাগের অধীনে পরিচালিত হয়ে আসছিলো। ২০১৮ সালে উক্ত শাখাটি 'জনসংযোগ ও তথ্য অধিকার' নামে পূর্ণাঙ্গ বিভাগ হিসেবে যথারীতি কার্যক্রম পরিচালনা করছে। বৃত্তি শাখার মাধ্যমে স্কলারশিপ ও ফেলোশিপ প্রদান করা হয়, তন্মধ্যে উল্লেখযোগ্য হলো ইউজিসি পিএইচডি ফেলোশিপ, ইউজিসি মেধাবৃত্তি, দৃষ্টিপ্রতিবন্ধী বৃত্তি, ইউজিসি প্রফেসরশিপ, প্রধানমন্ত্রী স্বর্ণপদক, বঙ্গবন্ধু শেখ মুজিবুর রহমান ফেলোশিপ ইত্যাদি। একই সময় হতে ইন্টারন্যাশনাল কো-অপারেশন অ্যান্ড কোলাবোরেশন (আইসিসি) নামে আরও ১টি শাখা সরাসরি চেয়ারম্যান

মহোদয়ের তত্ত্বাবধানে পরিচালিত হয়ে আসছে। এ শাখার মাধ্যমে কমনওয়েলথ স্কলারশিপ, কমনওয়েলথ একাডেমিক স্টাফ স্কলারশিপ, সার্ক চেয়ার ও স্কলারশিপসহ ইন্টারন্যাশনাল সম্পর্কীয় যাবতীয় কার্যক্রম পরিচালিত হচ্ছে। এছাড়া বিদেশ হতে অর্জিত ডিগ্রি বাংলাদেশের ডিগ্রির সাথে সমতা বিধানের কার্যক্রম বৃদ্ধি শাখার মাধ্যমে সম্পন্ন করা হচ্ছে।

১.৪.১.১ একাডেমিক গবেষণা মঞ্জুরি: ২০২০ সালে একাডেমিক স্টাফ ডেভেলপমেন্ট প্রোগ্রামের অধীনে মোট ১,৫৭৩টি গবেষণা প্রকল্প ছিল, তার মধ্যে সমাপ্ত প্রকল্প ১৮১টি, চলতি প্রকল্প ৪৬০টি, প্রক্রিয়াধীন প্রকল্প ৬২০টি এবং বাতিল প্রকল্প ৩১২টি।

২০২০ সালে কমিশনের রিসার্চ সাপোর্ট এন্ড পাবলিকেশন বিভাগে বিভিন্ন শাখার অধীনে পরিচালিত ১,৫৭৩টি গবেষণা প্রকল্পের মধ্যে কলা ও মানবিক, সামাজিক বিজ্ঞান ও বিজনেস স্টাডিজ শাখায় গবেষণা প্রকল্প ছিল মোট ৩৫০টি এবং সায়েন্স এন্ড টেকনোলজি শাখায় ছিল ১,২২৩টি। বিশ্ববিদ্যালয় ও গবেষণা শাখাভিত্তিক প্রকল্পের পরিসংখ্যান বিস্তারিত বিবরণ সারণি ১.৪.১ নিম্নে দেওয়া হলো।

সারণি ১.৪.১: ২০২০ সালের গবেষণা প্রকল্পের পরিসংখ্যান

বিশ্ববিদ্যালয়ের নাম	সমাপ্ত প্রকল্প	চলতি প্রকল্প	প্রক্রিয়াধীন প্রকল্পের সংখ্যা	বাতিল প্রকল্পের সংখ্যা	মোট প্রকল্প সংখ্যা
কলা ও মানবিক/ সামাজিক বিজ্ঞান ও গবেষণা/ বিজনেস স্টাডিজ গবেষণা উপশাখা					
ঢাকা বিশ্ববিদ্যালয়	৫	২৩	৩১	২২	৮১
রাজশাহী বিশ্ববিদ্যালয়	৬	৯	১৫	২৪	৫৪
বাংলাদেশ কৃষি বিশ্ববিদ্যালয়	-	২	১	-	৩
বাংলাদেশ প্রকৌশল বিশ্ববিদ্যালয়	-	১	-	-	১
চট্টগ্রাম বিশ্ববিদ্যালয়	১	৪	৫	৪	১৪
জাহাঙ্গীরনগর বিশ্ববিদ্যালয়	৫	২১	২৫	২৬	৭৭
ইসলামী বিশ্ববিদ্যালয়, কুষ্টিয়া	-	-	১	১	২
শাহজালাল বিজ্ঞান ও প্রযুক্তি বিশ্ববিদ্যালয়	২	৭	৪	৮	২১
খুলনা বিশ্ববিদ্যালয়	-	৩	১	-	৪
জগন্নাথ বিশ্ববিদ্যালয়	২	৭	৮	১৫	৩২
কুমিল্লা বিশ্ববিদ্যালয়	১	৩	৬	৪	১৪
বরিশাল বিশ্ববিদ্যালয়	-	৩	৩	২	৮
হাজী মোহাম্মদ দানেশ বিজ্ঞান ও প্রযুক্তি বিশ্ববিদ্যালয়	-	৩	৫	১	৯
বঙ্গবন্ধু শেখ মুজিবুর রহমান কৃষি বিশ্ববিদ্যালয়	-	১	-	-	১
বাংলাদেশ ইউনিভার্সিটি অব প্রফেশনাল	-	১	-	-	১
জাতীয় কবি কাজী নজরুল ইসলাম বিশ্ববিদ্যালয়	-	১	-	১	২
বেগম রোকেয়া বিশ্ববিদ্যালয়, রংপুর	-	২	১	১	৪
নোয়াখালী বিজ্ঞান ও প্রযুক্তি বিশ্ববিদ্যালয়	-	৩	২	৩	৮
রাজশাহী প্রকৌশল ও প্রযুক্তি বিশ্ববিদ্যালয়	-	১	-	-	১
বাংলাদেশ টেক্সটাইল বিশ্ববিদ্যালয়	-	১	১	-	২
রাঙামাটি বিজ্ঞান ও প্রযুক্তি বিশ্ববিদ্যালয়	-	১	-	-	১
শেরেবাংলা কৃষি বিশ্ববিদ্যালয়	-	-	-	১	১
পটুয়াখালী বিজ্ঞান ও প্রযুক্তি বিশ্ববিদ্যালয়	-	-	১	৩	৪
চট্টগ্রাম প্রকৌশল ও প্রযুক্তি বিশ্ববিদ্যালয়	-	-	১	-	১
মাওলানা ভাসানী বিজ্ঞান ও প্রযুক্তি বিশ্ববিদ্যালয়	-	-	-	২	২
যশোর বিজ্ঞান ও প্রযুক্তি বিশ্ববিদ্যালয়	-	-	১	-	১

বিশ্ববিদ্যালয়ের নাম	সমাপ্ত প্রকল্প	চলতি প্রকল্প	প্রক্রিয়াধীন প্রকল্পের সংখ্যা	বাতিল প্রকল্পের সংখ্যা	মোট প্রকল্প সংখ্যা
বঙ্গমাতা শেখ ফজিলাতুন্নেছা মুজিব বিজ্ঞান ও প্রযুক্তি বিশ্ববিদ্যালয়	-	-	১	-	১
মোট :	২২	৯৭	১১৩	১১৮	৩৫০
সায়েন্স এন্ড টেকনোলজি শাখা					
ঢাকা বিশ্ববিদ্যালয়	২০	৫৩	৬৫	২১	১৫৯
রাজশাহী বিশ্ববিদ্যালয়	৯	২৩	৩৪	২০	৮৬
বাংলাদেশ কৃষি বিশ্ববিদ্যালয়	৩২	৬৫	৬৮	২০	১৮৫
বাংলাদেশ প্রকৌশল বিশ্ববিদ্যালয়	৫	১১	৪	১	২১
চট্টগ্রাম বিশ্ববিদ্যালয়	৪	৮	১০	৫	২৭
জাহাঙ্গীরনগর বিশ্ববিদ্যালয়	১০	২২	৪৫	১৪	৯১
ইসলামী বিশ্ববিদ্যালয়	১	২	১২	২	১৭
শাহজালাল বিজ্ঞান ও প্রযুক্তি বিশ্ববিদ্যালয়	৭	৮	৮	৩	২৬
খুলনা বিশ্ববিদ্যালয়	৮	১০	১২	৩	৩৩
বঙ্গবন্ধু শেখ মুজিব মেডিকেল বিশ্ববিদ্যালয়	২	১৪	২৩	৫	৪৪
বঙ্গবন্ধু শেখ মুজিবুর রহমান কৃষি বিশ্ববিদ্যালয়	১২	১৮	৩০	১১	৭১
শেরেবাংলা কৃষি বিশ্ববিদ্যালয়	৫	১২	২৩	১৩	৫৩
হাজী মোহাম্মদ দানেশ বিজ্ঞান ও প্রযুক্তি বিশ্ববিদ্যালয়	১৪	২৮	২৪	১৪	৮০
ঢাকা প্রকৌশল ও প্রযুক্তি বিশ্ববিদ্যালয়	-	৩	১	১	৫
চট্টগ্রাম প্রকৌশল ও প্রযুক্তি বিশ্ববিদ্যালয়	১	২	৮	-	১১
খুলনা প্রকৌশল ও প্রযুক্তি বিশ্ববিদ্যালয়	১	৭	৪	১	১৩
রাজশাহী প্রকৌশল ও প্রযুক্তি বিশ্ববিদ্যালয়	-	-	-	-	-
সিলেট কৃষি বিশ্ববিদ্যালয়	৩	১৪	২৩	১০	৫০
পটুয়াখালী বিজ্ঞান ও প্রযুক্তি বিশ্ববিদ্যালয়	৪	১৮	১২	১০	৪৪
চট্টগ্রাম ভেটেরিনারি এন্ড এনিম্যাল সাইন্সেস বিশ্ববিদ্যালয়	৫	৯	১৩	৬	৩৩
নোয়াখালী বিজ্ঞান ও প্রযুক্তি বিশ্ববিদ্যালয়	৪	৬	১০	৭	২৭
মাওলানা ভাসানি বিজ্ঞান ও প্রযুক্তি বিশ্ববিদ্যালয়	২	৩	১৩	৫	২৩
যশোর বিজ্ঞান ও প্রযুক্তি বিশ্ববিদ্যালয়	৫	৯	১৪	১১	৩৯
জগন্নাথ বিশ্ববিদ্যালয়	৪	১১	৩০	৭	৫২
বঙ্গবন্ধু শেখ মুজিবুর রহমান বিজ্ঞান ও প্রযুক্তি বিশ্ববিদ্যালয়	-	১	১	-	২
বাংলাদেশ টেক্সটাইল বিশ্ববিদ্যালয়	১	-	১	১	৩
বরিশাল বিশ্ববিদ্যালয়	-	৩	৭	১	১১
পাবনা বিজ্ঞান ও প্রযুক্তি বিশ্ববিদ্যালয়	-	১	১	২	৪
কুমিল্লা বিশ্ববিদ্যালয়	-	-	৪	-	৪
রাঙ্গামাটি বিজ্ঞান ও প্রযুক্তি বিশ্ববিদ্যালয়	-	-	-	-	-
বেগম রোকেয়া বিশ্ববিদ্যালয়, রংপুর	-	২	৪	-	৬
বঙ্গমাতা শেখ ফজিলাতুন্নেছা মুজিব বিজ্ঞান ও প্রযুক্তি বিশ্ববিদ্যালয়	-	-	৩	-	৩
মোট:	১৫৯	৩৬৩	৫০৭	১৯৪	১২২৩
সর্বমোট:	১৮১	৪৬০	৬২০	৩১২	১৫৭৩

(ক) কলা ও মানবিক/সামাজিক বিজ্ঞান/বিজনেস স্টাডিজ উপশাখা: ২০২০ সালে রিসার্চ সাপোর্ট এন্ড পাবলিকেশন ডিভিশনের কলা ও সামাজিক বিজ্ঞান শাখার ৩টি উপশাখায় (কলা ও মানবিক, সামাজিক বিজ্ঞান, বিজনেস স্টাডিজ) সমাপ্ত, চলমান, প্রক্রিয়াধীন (প্রাথমিকভাবে বিবেচিত), মূল্যায়ন কমিটি কর্তৃক বাতিল এবং

বিশেষজ্ঞ কর্তৃক বাতিলকৃতসহ সর্বমোট ৩৫০টি গবেষণা প্রকল্পের ওপর কার্যক্রম পরিচালিত হয়েছে। প্রকল্পগুলোর বিস্তারিত বিবরণ নিম্নে উল্লেখ করা হলো।

সমাপ্ত গবেষণা প্রকল্পের বিবরণ: ২০২০ সালে কলা ও সামাজিক বিজ্ঞান শাখার ৩টি উপশাখায় মোট ২২টি প্রকল্প কমিশন কর্তৃপক্ষের অনুমোদনক্রমে সমাপ্ত হয়েছে। সমাপ্ত ২২টি প্রকল্পের মধ্যে কলা ও মানবিকে ৫টি, সামাজিক বিজ্ঞানে ১২টি, বিজনেস স্টাডিজ ৫টি প্রকল্প রয়েছে। উল্লেখ্য যে, প্রতিটি সমাপ্ত প্রকল্পের চূড়ান্ত প্রতিবেদনের ২টি করে কপি কমিশনের লাইব্রেরিতে সংরক্ষণের জন্য প্রেরণ করা হয়েছে। সমাপ্ত প্রকল্পসমূহের বিবরণ পৃষ্ঠা ৩৮৬ এ উপস্থাপন করা হলো।

চলমান গবেষণা প্রকল্পের বিবরণ : অত্র শাখার ৩টি উপশাখায় মোট ৯৭টি গবেষণা প্রকল্পের কাজ চলমান। চলমান প্রকল্পসমূহের বিবরণ পৃষ্ঠা ৩৯০ এ দেখা যেতে পারে।

প্রক্রিয়াধীন প্রকল্পের বিবরণ (গবেষণা মূল্যায়ন কমিটি কর্তৃক প্রাথমিকভাবে বিবেচিত) : ২০২০ সালে কলা ও সামাজিক বিজ্ঞান শাখার ৩টি উপশাখায় মোট ২২২টি গবেষণা প্রকল্প প্রস্তাব পাওয়া যায়। প্রাপ্ত গবেষণা প্রকল্প প্রস্তাব এবং চলমান ও সমাপ্ত প্রকল্পের ওপর সিদ্ধান্ত গ্রহণের লক্ষ্যে কমিশনের মাননীয় চেয়ারম্যান প্রফেসর ড. কাজী শহীদুল্লাহ'র সভাপতিত্বে মূল্যায়ন কমিটির ৩টি সভা অনুষ্ঠিত অনুষ্ঠিত হয়। উল্লেখ্য যে, সভাসমূহ ২০২০ সালে অনুষ্ঠিত হওয়ার কথা থাকলেও কোভিড-১৯ অতিমারির কারণে ২০২১ সালে অনুষ্ঠিত হয়। প্রাপ্ত ২২২টি প্রকল্প প্রস্তাবের মধ্যে মূল্যায়ন কমিটি কর্তৃক ১১৩টি প্রকল্প প্রস্তাব প্রাথমিকভাবে বিবেচিত হয়। কলা ও মানবিক উপ-শাখায় ৬৬টির মধ্যে ২৭টি, সামাজিক বিজ্ঞান উপ-শাখার ১০৭টির মধ্যে ৫৫টি, বিজনেস স্টাডিজ উপ-শাখার ৪৯টির মধ্যে ৩১টি গবেষণা প্রকল্প প্রস্তাব রয়েছে।

গবেষণা মূল্যায়ন কমিটি কর্তৃক বাতিলকৃত, বিশেষজ্ঞ মতামতের ভিত্তিতে বাতিলকৃত এবং প্রকল্প পরিচালকের অপারগতাজনিত কারণে কমিশন কর্তৃপক্ষ কর্তৃক সর্বমোট ১১৮টি প্রকল্প বাতিল করা হয়।

কলা ও সামাজিক বিজ্ঞান শাখার গবেষণা প্রকল্পসমূহের ব্যয় বিবরণী : ২০২০ সালে কলা ও সামাজিক বিজ্ঞান শাখার ৩টি উপশাখায় ৯৭টি প্রকল্প পরিচালনার জন্য ১ম এবং ২য় ও শেষ কিস্তি বাবদ মোট ৯৩,৫৮,৫৭০.০০ (তিরানবই লক্ষ আটান্ন হাজার পাঁচশত সত্তর) টাকা ছাড় করা হয় এবং নতুন ও পুরাতন প্রকল্পসমূহ মূল্যায়নের জন্য বিশেষজ্ঞ সম্মানী বাবদ ৩,২২,০০০.০০ (তিন লক্ষ বাইশ হাজার) টাকা প্রদান করা হয়। উল্লিখিত সময়ের মধ্যে কমিশনের গবেষণা সহায়ক তহবিল থেকে সর্বমোট ৯৩,৫৮,৫৭০.০০ + ৩,২২,০০০.০০ = ৯৬,৮০,৫৭০.০০ (ছিয়ানবই লক্ষ আশি হাজার পাঁচশত সত্তর) টাকা ছাড় করার জন্য অর্থ ও হিসাব বিভাগকে অনুরোধ জানিয়ে পত্র প্রেরণ করা হয়।

(খ) সায়েন্স এন্ড টেকনোলজি শাখা: ২০২০ সালে রিসার্চ সাপোর্ট এন্ড পাবলিকেশন ডিভিশনের সায়েন্স এন্ড টেকনোলজি শাখার ৭টি উপশাখায় (ভৌত, রাসায়নিক, জীব, প্রকৌশল, কৃষিবিজ্ঞান (ক্রপ সায়েন্স; লাইফ সায়েন্স) ও চিকিৎসা বিজ্ঞানে সমাপ্ত, চলমান, প্রক্রিয়াধীন (প্রাথমিকভাবে বিবেচিত), মূল্যায়ন কমিটি কর্তৃক বাতিল এবং বিশেষজ্ঞ কর্তৃক বাতিলকৃতসহ সর্বমোট ১,২২৩টি গবেষণা প্রকল্পের ওপর কার্যক্রম পরিচালিত হয়েছে। প্রকল্পগুলোর বিস্তারিত বিবরণ নিম্নে উল্লেখ করা হলো:

সমাপ্ত প্রকল্পসমূহ: ২০২০ সালে সায়েন্স এন্ড টেকনোলজি শাখার ৭টি উপশাখায় মোট ১৫৯টি প্রকল্প কমিশন কর্তৃপক্ষের অনুমোদনক্রমে সমাপ্ত হয়েছে। সমাপ্ত ১৫৯টি প্রকল্পের মধ্যে ভৌতবিজ্ঞানে ১৭টি, রাসায়নিক বিজ্ঞানে ৯টি, জীববিজ্ঞানে ৩৮টি, প্রকৌশল বিজ্ঞানে ৮টি, কৃষিবিজ্ঞান; ক্রপ সায়েন্সে ৫১টি, কৃষিবিজ্ঞান লাইফ সায়েন্সে ৩৩টি এবং চিকিৎসা বিজ্ঞানে ৩টি প্রকল্প রয়েছে। উল্লেখ্য যে, প্রতিটি সমাপ্ত প্রকল্পের চূড়ান্ত প্রতিবেদনের ২টি করে কপি কমিশনের লাইব্রেরিতে সংরক্ষণের জন্য প্রেরণ করা হয়েছে। সমাপ্ত প্রকল্পসমূহের বিবরণ পৃষ্ঠা ৪০১ এ উপস্থাপন করা হলো।

চলমান প্রকল্পসমূহ: অত্র শাখায় ৭টি উপশাখার মোট ৩৬৩টি গবেষণা প্রকল্পের কাজ চলমান রয়েছে। চলমান প্রকল্পসমূহের বিবরণ পৃষ্ঠা ৪২৩ এ দেখা যেতে পারে।

প্রক্রিয়াধীন প্রকল্পের বিবরণ (গবেষণা মূল্যায়ন কমিটি কর্তৃক প্রাথমিকভাবে বিবেচিত): ২০২০ সালে সায়েন্স এন্ড টেকনোলজি শাখার ৭টি উপশাখায় মোট ৬৬৯টি গবেষণা প্রকল্প প্রস্তাব পাওয়া যায়। প্রাপ্ত গবেষণা প্রকল্প প্রস্তাব এবং চলমান ও সমাপ্ত প্রকল্পসমূহের ওপর সিদ্ধান্ত গ্রহণের লক্ষ্যে কমিশনের সম্মানিত চেয়ারম্যান প্রফেসর ড. কাজী শহীদুল্লাহ'র সভাপতিত্বে মূল্যায়ন কমিটির ৭টি সভা অনুষ্ঠিত হয়। উল্লেখ্য যে, সভাসমূহ ২০২০ সালে অনুষ্ঠিত হওয়ার কথা থাকলেও কোভিড-১৯ অতিমারির কারণে ২০২১ সালে অনুষ্ঠিত হয়। প্রাপ্ত ৬৬৯টি প্রকল্প প্রস্তাবের মধ্যে মূল্যায়ন কমিটি কর্তৃক ৫০৭টি প্রকল্প প্রস্তাব প্রাথমিকভাবে বিবেচিত হয়। ভৌতবিজ্ঞানে-৯১টির মধ্যে ৮৯টি, রাসায়নিক বিজ্ঞানে ৪২টির মধ্যে ৩৫টি, জীববিজ্ঞানে ১৩৩টির মধ্যে ৮৮টি, প্রকৌশল বিজ্ঞানে ৬৯টির মধ্যে ৬৪টি, কৃষিবিজ্ঞান রূপ সায়েন্সে ১৩৮টির মধ্যে ১০৮টি, কৃষিবিজ্ঞান লাইফ-সায়েন্সে ১৩৯টির মধ্যে ৮১টি এবং চিকিৎসা বিজ্ঞানে ৫৭টির মধ্যে ৪২টি গবেষণা প্রকল্প প্রস্তাব রয়েছে।

গবেষণা মূল্যায়ন কমিটি কর্তৃক বাতিলকৃত, বিশেষজ্ঞ মতামতের ভিত্তিতে বাতিলকৃত এবং প্রকল্প পরিচালকের অপারগতাজনিত কারণে কমিশন কর্তৃপক্ষ কর্তৃক সর্বমোট ১৯৪টি প্রকল্প বাতিল করা হয়।

সায়েন্স এন্ড টেকনোলজি শাখার গবেষণা প্রকল্পসমূহের ব্যয় বিবরণী: ২০২০ সালে সায়েন্স এন্ড টেকনোলজি শাখার ৭টি উপশাখায় ৪০৮টি প্রকল্প পরিচালনার জন্য ১ম এবং ২য় ও শেষ কিস্তি বাবদ মোট ৫,৯১,৯৪,২৩০.০০ (পাঁচ কোটি একানব্বই লক্ষ চুরানব্বই হাজার দুইশত ত্রিশ) টাকা ছাড় করা হয় এবং নতুন ও পুরাতন প্রকল্পসমূহ মূল্যায়নের জন্য বিশেষজ্ঞ সম্মানী বাবদ ২১,৬৪,০০০.০০ (একুশ লক্ষ চৌষট্টি হাজার) টাকা প্রদান করা হয়। এছাড়া ২টি সমাপ্ত প্রকল্পের গবেষণালব্ধ ফলাফল আন্তর্জাতিক জার্নালে প্রকাশের জন্য প্রকল্প পরিচালককে ১০০০ টাকা করে মোট ২০০০.০০ (দুই হাজার) টাকা সম্মানী হিসেবে প্রদান করা হয়েছে। উল্লেখিত সময়ের মধ্যে কমিশনের গবেষণা সহায়ক তহবিল থেকে সর্বমোট ৫,৯১,৯৪,২৩০.০০ + ২১,৬৪,০০০.০০ + ২০০০.০০ = ৬,১৩,৬০,২৩০.০০ (ছয় কোটি তের লক্ষ ষাট হাজার দুইশত ত্রিশ) টাকা ছাড় করার জন্য অর্থ ও হিসাব বিভাগকে অনুরোধ জানিয়ে পত্র প্রেরণ করা হয়।

সারণি- ১.৪.২: ২০২০ সালে কমিশনের একাডেমিক গবেষণা ব্যয়

গবেষণা শাখা	২০২০ সালে গবেষণা ব্যয়				
	চলতি প্রকল্প সংখ্যা	অর্থ প্রাপ্ত মোট প্রকল্পের সংখ্যা	মোট ছাড়কৃত অর্থ (টাকা)	বিশেষজ্ঞ সম্মানী (টাকা)	মোট ব্যয় (টাকা)
কলা ও মানবিক, সামাজিক বিজ্ঞান, বিজনেস স্টাডিজ, সায়েন্স এন্ড টেকনোলজি	৯৭	৯৭	৯৩,৫৮,৫৭০.০০	৩,২২,০০০.০০	৯৬,৮০,৫৭০.০০
	৩৬৩	৪০৮	৫,৯১,৯৪,২৩০.০০	২১,৬৬,০০০.০০	৬,১৩,৬০,২৩০.০০
মোট:	৪৬০	৫০৫	৬,৮৫,৫২,৮০০	২৪,৮৮,০০০	৭,১০,৪০,৮০০.০০

২০২০ সালে কলা ও মানবিক, সামাজিক বিজ্ঞান, বিজনেস স্টাডিজ গবেষণা উপশাখার ৯৭টি গবেষণা প্রকল্পের অনুকূলে মোট ৯৩,৫৮,৫৭০.০০ (তিরানব্বই লক্ষ আটান্ন হাজার পাঁচশত সত্তর) টাকা এবং বিশেষজ্ঞ সম্মানী বাবদ ৩,২২,০০০.০০ (তিন লক্ষ বাইশ হাজার) টাকাসহ সর্বমোট ৯৬,৮০,৫৭০.০০ (ছিয়ানব্বই লক্ষ আশি হাজার পাঁচশত সত্তর) টাকা ছাড় করার জন্য অর্থ ও হিসাব বিভাগে পত্র লেখা হয়েছে। মোট ৯৭টি প্রকল্পের

মধ্যে ঢাকা বিশ্ববিদ্যালয়ের ২৩টি, রাজশাহী বিশ্ববিদ্যালয়ের ৯টি, বাংলাদেশ কৃষি বিশ্ববিদ্যালয়ের ২টি, বাংলাদেশ প্রকৌশল বিশ্ববিদ্যালয়ের ১টি, চট্টগ্রাম বিশ্ববিদ্যালয়ের ৪টি, জাহাঙ্গীরনগর বিশ্ববিদ্যালয়ের ২১টি, শাহজালাল বিজ্ঞান ও প্রযুক্তি বিশ্ববিদ্যালয়ের ৭টি, খুলনা বিশ্ববিদ্যালয়ের ৩টি, জগন্নাথ বিশ্ববিদ্যালয়ের ৭টি, কুমিল্লা বিশ্ববিদ্যালয়ের ৩টি, বরিশাল বিশ্ববিদ্যালয়ের ৩টি, হাজী মোহাম্মদ দানেশ বিজ্ঞান ও প্রযুক্তি বিশ্ববিদ্যালয়ের ৩টি, বঙ্গবন্ধু শেখ মুজিবুর রহমান কৃষি বিশ্ববিদ্যালয়ের ১টি, বাংলাদেশ ইউনিভার্সিটি অব প্রফেশনাল-এর ১টি, জাতীয় কবি কাজী নজরুল ইসলাম বিশ্ববিদ্যালয়ের ১টি, বেগম রোকেয়া বিশ্ববিদ্যালয়ের ২টি, নোয়াখালী বিজ্ঞান ও প্রযুক্তি বিশ্ববিদ্যালয়ের ৩টি, রাজশাহী প্রকৌশল ও প্রযুক্তি বিশ্ববিদ্যালয়ের ১টি, বাংলাদেশ টেক্সটাইল বিশ্ববিদ্যালয়ের ১টি, রাঙ্গামাটি বিজ্ঞান ও প্রযুক্তি বিশ্ববিদ্যালয়ের ১টি।

২০২০ সালে সায়েন্স এন্ড টেকনোলজি শাখার ৭টি উপশাখায় ৪০৮টি প্রকল্প পরিচালনার জন্য ১ম এবং ২য় ও শেষ কিস্তি বাবদ মোট ৫,৯১,৯৪,২৩০.০০ (পাঁচ কোটি একানব্বই লক্ষ চুরানব্বই হাজার দুইশত ত্রিশ) টাকা ছাড় করা হয় এবং নতুন ও পুরাতন প্রকল্পসমূহ মূল্যায়নের জন্য বিশেষজ্ঞ সম্মানী বাবদ ২১,৬৪,০০০.০০ (একুশ লক্ষ চৌষষ্টি হাজার) টাকা প্রদান করা হয়। এছাড়া ২টি সমাপ্ত প্রকল্পের গবেষণালব্ধ ফলাফল আন্তর্জাতিক জার্নালে প্রকাশের জন্য প্রকল্প পরিচালককে ১০০০ টাকা করে মোট ২,০০০.০০ (দুই হাজার) টাকা সম্মানী হিসেবে প্রদান করা হয়েছে। উল্লেখিত সময়ের মধ্যে কমিশনের গবেষণা সহায়ক তহবিল থেকে সর্বমোট ৫,৯১,৯৪,২৩০.০০+২১,৬৪,০০০.০০+২০০০.০০= ৬,১৩,৬০,২৩০.০০ (ছয় কোটি তের লক্ষ ষাট হাজার দুইশত ত্রিশ) টাকা ছাড় করার জন্য অর্থ ও হিসাব বিভাগকে অনুরোধ জানিয়ে পত্র প্রেরণ করা হয়।

১.৪.২ ইউজিসি পিএইচডি ফেলোশিপ: দেশের সমস্যাবলি নিয়ে বিশ্ববিদ্যালয়সমূহে গবেষণা করে পিএইচডি ডিগ্রি লাভ করার লক্ষ্যে সকল বিশ্ববিদ্যালয় ও সরকারি কলেজ শিক্ষকদের এবং মেধাবী শিক্ষার্থীদের কমিশন কর্তৃক এ ফেলোশিপ দেওয়া হয়। ১৯৭৭-৭৮ অর্থবছর থেকে কমিশন কর্তৃক প্রথমে জুনিয়র রিসার্চ ফেলোশিপ কার্যক্রম চালু করা হয়। ১৯৯০ সালে এই ফেলোশিপের নাম পরিবর্তন করে ইউজিসি পিএইচডি ফেলোশিপ নামকরণ করা হয়। প্রথম অবস্থায় এ ফেলোশিপের সংখ্যা ছিল ১৮টি। পরবর্তীকালে পর্যায়ক্রমে এই সংখ্যা বৃদ্ধি করে ৬০টিতে উন্নীত করা হয়। ২০০৫ সালে অনুষ্ঠিত কমিশনের ১০৮তম সভার সিদ্ধান্ত অনুযায়ী পিএইচডি ফেলোশিপের সংখ্যা ৬০ থেকে ১০০টিতে উন্নীত করা হয়েছে। ২০১৮ সালে অনুষ্ঠিত কমিশনের ১৫১তম সভার সিদ্ধান্ত অনুযায়ী পিএইচডি ফেলোশিপের মাসিক ভাতা ১৫,০০০.০০ (পনের হাজার) টাকা থেকে বৃদ্ধি করে ৩০,০০০.০০ (ত্রিশ হাজার) টাকা ও ফেলোশিপের সংখ্যা ৫০টি নির্ধারণ করা হয়েছে। ২০২০ সালে (১লা জানুয়ারি থেকে ৩১শে ডিসেম্বর ২০২০ পর্যন্ত) নীতিমালা অনুযায়ী আবেদনপত্র আহবান করা হয় এবং নির্ধারিত সময়ের মধ্যে মোট ১১৩টি আবেদনপত্র জমা পড়ে। ইতোমধ্যে পাবলিক বিশ্ববিদ্যালয় হতে ৪৪ জন, সরকারি কলেজ হতে ৫৩ জন, বেসরকারি বিশ্ববিদ্যালয় হতে ২ জন, এমপিওভুক্ত কলেজ হতে ১ জন ও মেধাবী ছাত্র/ছাত্রী হতে ১৩ জন শিক্ষক/গবেষকের নিকট থেকে আবেদনপত্র পাওয়া যায় এবং আবেদন যাচাই-বাছাইপূর্বক নীতিমালা অনুযায়ী কোটাভিত্তিক অনুপাতে পাবলিক বিশ্ববিদ্যালয় শিক্ষক, বেসরকারি বিশ্ববিদ্যালয় শিক্ষক, সরকারি কলেজ শিক্ষক, এমপিওভুক্ত কলেজ শিক্ষক এবং মেধাবী ছাত্র/ছাত্রীসহ মোট ৩৭ জন শিক্ষক/গবেষক ইউজিসি পিএইচডি ফেলোশিপের জন্য মনোনীত করা হয়। তন্মধ্যে পাবলিক বিশ্ববিদ্যালয়ের শিক্ষক ২০ জন, বেসরকারি বিশ্ববিদ্যালয় শিক্ষক ১ জন, সরকারি কলেজ শিক্ষক ১২ জন এবং মেধাবী ছাত্র/ছাত্রী ৪ জন যোগদান করেন। বিস্তারিত বিবরণ পরিশিষ্ট পৃষ্ঠা নং ৪৬৮ ও ৪৭০-এ সন্নিবেশ করা হয়েছে।

ইউজিসি পিএইচডি ফেলোশিপ সমাপ্ত: ইউজিসি পিএইচডি ফেলোশিপ প্রোগ্রামে ১লা জানুয়ারি ২০২০ থেকে ৩১শে ডিসেম্বর ২০২০ পর্যন্ত গবেষণাকর্ম সমাপ্ত করে ৩৮ জন গবেষক তাদের থিসিস কমিশনে জমা দিয়েছেন। বিস্তারিত বিবরণ পরিশিষ্ট পৃষ্ঠা নং ৪৭৩ এ সন্নিবেশ করা হয়েছে।

১.৪.৩ ইউজিসি এমফিল ফেলোশিপ: ইউজিসি এমফিল ফেলোশিপ প্রোগ্রাম বর্তমান সময়কাল পর্যন্ত আপাতত স্থগিত রয়েছে। তবে পূর্ববর্তী এমফিল ফেলোদের কার্যক্রম (২০০৬ থেকে ২০১৯ পর্যন্ত) চলমান রয়েছে।

ইউজিসি এমফিল ফেলোশিপে সমাপ্ত খিসিস: ইউজিসি এমফিল ফেলোশিপ প্রোগ্রামে ১লা জানুয়ারি ২০২০ থেকে ৩১শে ডিসেম্বর ২০২০ পর্যন্ত গবেষণাকর্ম সমাপ্ত করে কমিশনে ৩ জন গবেষক তাদের খিসিস জমা দিয়েছেন। বিস্তারিত বিবরণ পরিশিষ্ট পৃষ্ঠা নং ৪৭৭-এ সন্নিবেশ করা হয়েছে।

১.৪.৪ গবেষণা/শিক্ষা সহায়ক তহবিল: দেশের উচ্চশিক্ষা প্রতিষ্ঠান বিশেষ করে বিশ্ববিদ্যালয়ের শিক্ষকদের গবেষণা কার্যক্রমে অনুদান প্রদানের লক্ষ্যে কমিশন কর্তৃক ১৯৮২ সালে ‘গবেষণা/শিক্ষা সহায়ক তহবিল’ গঠন করা হয়। দেশ বরেণ্য, প্রবীণ শিক্ষাবিদ ও বিশেষজ্ঞদের পরামর্শক্রমে প্রণীত নীতিমালা অনুযায়ী এ গবেষণা কার্যক্রম পরিচালিত হচ্ছে। মূলত তিনটি ক্যাটাগরিতে এই অনুদান প্রদান করা হয়।

নিম্নে ক্যাটাগরিভিত্তিক অনুদান প্রদানের বিবরণ দেওয়া হলো।

প্রথমত: আন্তর্জাতিক (দেশের বাইরে)

উচ্চশিক্ষা ও গবেষণা সংক্রান্ত বিভিন্ন আন্তর্জাতিক সেমিনার/সিম্পোজিয়াম/কনফারেন্স/ওয়ার্কশপ-এ অংশগ্রহণের জন্য পাবলিক বিশ্ববিদ্যালয়ের শিক্ষকবৃন্দকে সীমিত পরিমাণে আর্থিক অনুদান বা ট্রাভেল গ্রান্টস দেওয়া হয়। এ অনুদানের পরিমাণ দেশভিত্তিতে ৩০,০০০.০০ (ত্রিশ হাজার) থেকে ৫০,০০০.০০ (পঞ্চাশ হাজার) টাকা পর্যন্ত নির্ধারিত। ২০২০ সালে দেশের বাইরে উচ্চশিক্ষা ও গবেষণা সংক্রান্ত বিভিন্ন আন্তর্জাতিক সেমিনার/সিম্পোজিয়াম/কনফারেন্স/ওয়ার্কশপে অংশগ্রহণ এবং প্রবন্ধ উপস্থাপনের জন্য ১৩৩ (একশত তেত্রিশ) জন শিক্ষক/প্রতিষ্ঠানকে ৪৮,০৬,৬০০.০০ (আটচল্লিশ লক্ষ ছয় হাজার ছয়শত) টাকা আর্থিক অনুদান প্রদান করা হয়।

দ্বিতীয়ত: জাতীয় ও আন্তর্জাতিক (দেশের অভ্যন্তরে)

দেশের অভ্যন্তরে জাতীয় এবং আন্তর্জাতিক বিভিন্ন সেমিনার/সিম্পোজিয়াম/কনফারেন্স/ওয়ার্কশপ আয়োজনের জন্য গবেষণা/শিক্ষা সহায়ক তহবিল হতে যথাক্রমে ৮০,০০০.০০ (আশি হাজার) টাকা থেকে ১,০০,০০০.০০ (এক লক্ষ) টাকা এবং ১,৫০,০০০.০০ (এক লক্ষ পঞ্চাশ হাজার) টাকা থেকে ২,০০,০০০.০০ (দুই লক্ষ) টাকা পর্যন্ত আর্থিক অনুদান প্রদান করা হয়। আলোচ্য বছরে অর্থাৎ ২০২০ সালে জাতীয় এবং আন্তর্জাতিক বিভিন্ন সেমিনার/সিম্পোজিয়াম/কনফারেন্স/ওয়ার্কশপ আয়োজনের জন্য ২২ জন শিক্ষক/গবেষক/প্রতিষ্ঠানকে ৩৫,৪০,০০০.০০ (পয়ত্রিশ লক্ষ চল্লিশ হাজার) টাকা অনুদান প্রদান করা হয়।

তৃতীয়ত: এমফিল/পিএইচডি/পোস্ট ডক্টোরাল

নীতিমালা অনুযায়ী দেশের অভ্যন্তরে গবেষণা কাজে তথ্য ও উপাত্ত সংগ্রহের জন্য এমফিল গবেষককে ২৫,০০০.০০ (পঁচিশ হাজার) টাকা, পিএইচডি গবেষককে ৩০,০০০.০০ (ত্রিশ হাজার) টাকা এবং পোস্ট ডক্টোরাল গবেষককে ১৫,০০০.০০ (পনের হাজার) টাকা অনুদান প্রদান করা হয়। গবেষণাকালে তথ্য ও উপাত্ত সংগ্রহের জন্য বিদেশ যাওয়ার ক্ষেত্রে ৫০,০০০.০০ (পঞ্চাশ হাজার) টাকা অনুদান প্রদান করা হয়। তদুপরি সংশ্লিষ্ট বিশ্ববিদ্যালয় কর্তৃপক্ষ কর্তৃক গবেষকদের গবেষণা অভিসন্দর্ভ চূড়ান্তভাবে গৃহীত হওয়ার পর প্রমাণপত্র দাখিল সাপেক্ষে এমফিল/পিএইচডি/পোস্ট ডক্টোরাল গবেষককে গবেষণা অভিসন্দর্ভ কম্পোজ, প্রিন্টিং ও বাঁধাইয়ের জন্য ২৫,০০০.০০ (পঁচিশ হাজার) টাকা অনুদান প্রদান করা হয়। ২০২০ সালে উল্লিখিত খাতে মোট ৪০ (চল্লিশ) জন গবেষক/প্রতিষ্ঠানকে ১০,৭৫,০০০.০০ (দশ লক্ষ পঁচাত্তর হাজার) টাকা অনুদান প্রদান করা হয়।

অতএব, কমিশনের গবেষণা/শিক্ষা সহায়ক তহবিল থেকে ২০২০ সালে এমফিল/পিএইচডি/পোস্ট ডক্টোরাল গবেষণা কাজ, দেশের বাইরে উচ্চশিক্ষা ও গবেষণা সংক্রান্ত আন্তর্জাতিক বিভিন্ন সেমিনার/সিম্পোজিয়াম/কনফারেন্স/ওয়ার্কশপে অংশগ্রহণ ও প্রবন্ধ উপস্থাপন এবং দেশের অভ্যন্তরে জাতীয় ও আন্তর্জাতিক বিভিন্ন

সেমিনার/সিম্পোজিয়াম/কনফারেন্স/ওয়ার্কশপ আয়োজনের জন্য সর্বমোট ১৯৫ (একশত পঁচানব্বই) জন শিক্ষক/প্রতিষ্ঠানকে ৯৪,২১,৬০০.০০ (চুরানব্বই লক্ষ একশ হাজার ছয়শত) টাকা দেওয়া হয়েছে।

১.৪.৫ ইউজিসি মেধাবৃত্তি: দেশের বিশ্ববিদ্যালয়সমূহে অধ্যয়নরত মেধাবী ছাত্র/ছাত্রীদের মেধাবিকাশে উৎসাহিত ও অনুপ্রাণিত করার লক্ষ্যে ১৯৮২ সালে ইউজিসি মেধাবৃত্তি প্রবর্তন করা হয়। প্রথম পর্যায়ে এ বৃত্তির সংখ্যা ছিল মাত্র ১৮টি। ১৯৮৪ সালে এ বৃত্তির সংখ্যা ৩৪টিতে বৃদ্ধি করা হয়। ১৯৯২ সালে এ সংখ্যা আরো বৃদ্ধি করে সর্বমোট ৪৩টিতে উন্নীত করা হয়। ৬ এপ্রিল ১৯৯৯ সালে ৯০তম সভায় বৃত্তির সংখ্যা ৪৯টি করা হয়। বর্তমানে সকল পাবলিক বিশ্ববিদ্যালয়ের অনুষদে সর্বোচ্চ মার্কস প্রাপ্তদের এ বৃত্তি দেওয়া হয়। বিদ্যমান নীতিমালা অনুযায়ী পাবলিক বিশ্ববিদ্যালয়ের প্রতি অনুষদ থেকে একজনকে এ মেধাবৃত্তি প্রদান করা হয়। বৃত্তিপ্রাপ্ত প্রত্যেক ছাত্র/ছাত্রী বিনা বেতনে লেখাপড়ার সুযোগসহ মাসিক ২,০০০.০০ (দুই হাজার) টাকা হিসাবে এক বছরের মেধাবৃত্তি ছাড়াও বই-পুস্তক কেনার জন্য এককালীন ২,০০০.০০ (দুই হাজার) টাকা করে সর্বমোট ২৬,০০০.০০ (ছাব্বিশ হাজার) টাকা পেয়ে থাকে। ২০২০ সালে ঢাকা বিশ্ববিদ্যালয় ১১ জন, রাজশাহী বিশ্ববিদ্যালয় ৯ জন, জগন্নাথ বিশ্ববিদ্যালয় ৬ জন, বঙ্গবন্ধু শেখ মুজিবুর রহমান প্রকৌশল ও প্রযুক্তি বিশ্ববিদ্যালয় ৭ জন, বাংলাদেশ কৃষি বিশ্ববিদ্যালয় ৬ জন, খুলনা বিশ্ববিদ্যালয় ৬ জন, শেরেবাংলা কৃষি বিশ্ববিদ্যালয় ৩ জন, ঢাকা প্রকৌশল ও প্রযুক্তি বিশ্ববিদ্যালয় ৩ জন, বরিশাল বিশ্ববিদ্যালয় ৬ জন, সিলেট কৃষি বিশ্ববিদ্যালয় ৫ জন, হাজী মোহাম্মদ দানেশ বিজ্ঞান ও প্রযুক্তি বিশ্ববিদ্যালয় ৯ জন, শাহজালাল বিজ্ঞান ও প্রযুক্তি বিশ্ববিদ্যালয় ৮ জন, যশোর বিজ্ঞান ও প্রযুক্তি বিশ্ববিদ্যালয় ৬ জন, মাওলানা ভাসানী বিজ্ঞান ও প্রযুক্তি বিশ্ববিদ্যালয় ৩ জন, চট্টগ্রাম ভেটেরিনারি ও এনিম্যাল সাইন্সেস বিশ্ববিদ্যালয় ৩ জন, পটুয়াখালী বিজ্ঞান ও প্রযুক্তি বিশ্ববিদ্যালয় ৫ জন, বেগম রোকেয়া বিশ্ববিদ্যালয় ৪ জন, চট্টগ্রাম বিশ্ববিদ্যালয় ৬ জনসহ সর্বমোট ১৮টি পাবলিক বিশ্ববিদ্যালয় থেকে ১০৯ জন শিক্ষার্থীদের ২৮,৩৪,০০০.০০ (আটাত্তালিশ লক্ষ চৌত্রিশ হাজার) টাকা মেধাবৃত্তি প্রদান করা হয়।

১.৪.৬ দৃষ্টিপ্রতিবন্ধী বৃত্তি: দৃষ্টিপ্রতিবন্ধী অথচ মেধাবী ছাত্র-ছাত্রীদের উচ্চশিক্ষার সুযোগ সৃষ্টির উদ্দেশ্যে বাংলাদেশ বিশ্ববিদ্যালয় মঞ্জুরী কমিশন ১৯৯৫ সাল থেকে একটি 'দৃষ্টিপ্রতিবন্ধী বৃত্তি' প্রদান করে আসছে। এই বৃত্তির হার ইউজিসি'র মেধাবৃত্তির সমান। ২০২০ সালে দৃষ্টিপ্রতিবন্ধী বৃত্তি'র জন্য পাবলিক বিশ্ববিদ্যালয়সমূহ হতে মনোনয়ন পাওয়া যায়নি।

১.৪.৭ ইউজিসি প্রফেসরশিপ: দেশের খ্যাতিমান শিক্ষাবিদদের গবেষণা ও প্রকাশনা কাজ অব্যাহত রাখার সুবিধা প্রদানের জন্য ইউজিসি নীতিমালা অনুযায়ী গঠিত ইউজিসি প্রফেসর মনোনয়ন কমিটির সুপারিশ অনুযায়ী জাতীয় ও আন্তর্জাতিক ক্ষেত্রে গবেষণা, প্রকাশনা এবং ব্যুৎপত্তির স্বীকৃতি স্বরূপ গত ১৭-০৮-২০২০ তারিখ দেশের সকল পাবলিক বিশ্ববিদ্যালয় হতে ইউজিসি প্রফেসরশিপের জন্য মনোনয়ন আহ্বান করা হয়। ১১টি পাবলিক বিশ্ববিদ্যালয় হতে উপাচার্য কর্তৃক ১২টি আবেদনপত্র এবং আবেদনকারী কর্তৃক সরাসরি প্রেরণকৃত ২টিসহ সর্বমোট ১৪টি আবেদনপত্র পাওয়া যায়। তন্মধ্যে ঢাকা বিশ্ববিদ্যালয় থেকে ২টি, রাজশাহী বিশ্ববিদ্যালয় থেকে ১টি, বাংলাদেশ উন্মুক্ত বিশ্ববিদ্যালয় থেকে ১টি, চট্টগ্রাম বিশ্ববিদ্যালয় থেকে ২টি, বাংলাদেশ ইউনিভার্সিটি অব প্রফেশনালস থেকে ১টি, জাহাঙ্গীরনগর বিশ্ববিদ্যালয় থেকে ১টি, জগন্নাথ বিশ্ববিদ্যালয় থেকে ২টি, বাংলাদেশ কৃষি বিশ্ববিদ্যালয় থেকে ১টি, পটুয়াখালী বিজ্ঞান ও প্রযুক্তি বিশ্ববিদ্যালয় থেকে ১টি, বাংলাদেশ প্রকৌশল বিশ্ববিদ্যালয় থেকে ১টি ও চট্টগ্রাম প্রকৌশল বিশ্ববিদ্যালয় থেকে ১টি করে নাম পাওয়া যায়। মনোনয়ন কমিটি ঢাকা বিশ্ববিদ্যালয়ের প্রাণরসায়ন ও অণুপ্রাণ বিজ্ঞান বিভাগের অবসরপ্রাপ্ত অধ্যাপক ড. হাসিনা খানকে ২(দুই) বছরের জন্য ইউজিসি প্রফেসরশিপের জন্য মনোনয়ন দেন। তিনি ০১-০১-২০২০ ইউজিসি প্রফেসর হিসেবে যোগদান করেন এবং ৩১-১২-২০২২ তারিখ পর্যন্ত গবেষণারত থাকবেন।

এছাড়াও পূর্বে মনোনীত ঢাকা বিশ্ববিদ্যালয়ের ইংরেজি বিভাগের অবসরপ্রাপ্ত অধ্যাপক ড. ফকরুল আলম ১৯-০৮-২০১৯ তারিখ থেকে ১৮-০৮-২০২১ তারিখ পর্যন্ত, বঙ্গবন্ধু মেডিক্যাল বিশ্ববিদ্যালয়ের ইন্টারনাল মেডিসিন বিভাগের অবসরপ্রাপ্ত অধ্যাপক ডাঃ এ. বি. এম. আব্দুল্লাহ ২০-০৮-২০১৯ তারিখ থেকে ১৯-০৮-২০২১ তারিখ পর্যন্ত, বঙ্গবন্ধু শেখ মুজিবুর রহমান কৃষি বিশ্ববিদ্যালয়ের প্ল্যান্ট প্যাথলোজি বিভাগের অবসরপ্রাপ্ত প্রফেসর ড. মোঃ আব্দুল মান্নান আকন্দ ১৯-০৮-২০১৯ তারিখ থেকে ১৮-০৮-২০২১ তারিখ পর্যন্ত, ঢাকা বিশ্ববিদ্যালয়ের নিউক্লিয়ার ইঞ্জিনিয়ারিং বিভাগের অবসরপ্রাপ্ত অধ্যাপক ড. খোরশেদ আহমদ কবির ২৯-০৮-২০১৯ তারিখ থেকে ২৮-০৮-২০২১ তারিখ পর্যন্ত প্রত্যেকে ২ (দুই) বছরের জন্য ইউজিসি প্রফেসর হিসেবে নিযুক্ত ছিলেন।

উল্লেখ্য ১২২তম পূর্ণকমিশন সভায় অনুমোদিত নতুন নীতিমালার আলোকে ইউজিসি প্রফেসর এর পদ সংখ্যা ৪(চার) থেকে ৫(পাঁচ)-এ উন্নীত করা হয়েছে। ইউজিসি প্রফেসরগণ নিয়মিতভাবে তাদের গবেষণা কার্যক্রম পরিচালনা করে যাচ্ছেন।

১.৪.৮ রোকেয়া চেয়ার: নারী শিক্ষা, নারীর ক্ষমতায়ন, নারী উন্নয়ন, নারী নেতৃত্ব ও নারী সমাজের অগ্রগতির জন্য যে সকল শিক্ষাবিদ ও গবেষক বিশেষ ভূমিকা রাখছেন তাদের সম্মানার্থে বাংলাদেশ বিশ্ববিদ্যালয় মঞ্জুরী কমিশনের পক্ষ থেকে 'রোকেয়া চেয়ার' চালু করার সিদ্ধান্ত গৃহীত হয়। কমিশনের ১১১তম সভায় রোকেয়া চেয়ার নীতিমালা অনুমোদন লাভ করে এবং ২০০৭ সাল থেকে 'রোকেয়া চেয়ার' মনোনয়ন শুরু করা হয়। ২০২০ সালে চট্টগ্রাম বিশ্ববিদ্যালয়ের বাংলা বিভাগের অধ্যাপক ড. আমাতুল লায়লা এ মনোনয়ন লাভ করেন। তিনি ০১-০১-২০২০ তারিখে 'রোকেয়া চেয়ার' হিসেবে যোগদান করেন এবং ৩১-১২-২০২১ তারিখ পর্যন্ত গবেষণারত থাকবেন।

১.৪.৯ প্রধানমন্ত্রী স্বর্ণপদক: বাংলাদেশ বিশ্ববিদ্যালয় মঞ্জুরী কমিশন দেশের পাবলিক বিশ্ববিদ্যালয়সমূহের মেধাবী শিক্ষার্থীগণকে লেখাপড়ায় অধিকতর উৎসাহিত করার লক্ষ্যে কৃতি ও মেধাবী শিক্ষার্থীগণকে তাদের শিক্ষায় কৃতিত্বের জন্য ২০০৫ সাল হতে 'প্রধানমন্ত্রী স্বর্ণপদক' প্রদান চালু করেছে। ২০১৮ সালে 'প্রধানমন্ত্রী স্বর্ণপদক' নীতিমালা সংশোধনীপূর্বক পাবলিক বিশ্ববিদ্যালয়ের পাশাপাশি (স্থায়ী সনদপ্রাপ্ত) বেসরকারি বিশ্ববিদ্যালয়গুলো অন্তর্ভুক্ত করা হয়েছে। তারই ধারাবাহিকতায় কমিশন 'প্রধানমন্ত্রী স্বর্ণপদক ২০১৮' সালের সর্বমোট ১৭২ জনকে (তন্মধ্যে বেসরকারি বিশ্ববিদ্যালয় হতে ০২ জন) 'প্রধানমন্ত্রী স্বর্ণপদক' প্রদানের জন্য চূড়ান্তভাবে মনোনয়ন প্রদান করা হয়েছে। ২৫ ফেব্রুয়ারি ২০২০ তারিখে 'প্রধানমন্ত্রী স্বর্ণপদক-২০১৮' গণপ্রজাতন্ত্রী বাংলাদেশ সরকারের মাননীয় প্রধানমন্ত্রী শেখ হাসিনা, প্রধানমন্ত্রীর কার্যালয় (শাপলা হল), ঢাকায় উল্লিখিত মেধাবী শিক্ষার্থীদের এক অনাড়ম্বর অনুষ্ঠানের মাধ্যমে স্বর্ণপদক বিতরণ করেন। 'প্রধানমন্ত্রী স্বর্ণপদক-২০১৯' ও 'প্রধানমন্ত্রী স্বর্ণপদক-২০২০' এর সকল কার্যক্রম বৈশ্বিক মহামারি করোনা পরিস্থিতির কারণে সাময়িকভাবে স্থগিত রয়েছে।

১.৪.১০ উচ্চশিক্ষা ও গবেষণায় আন্তর্জাতিক সহযোগিতা: কমিশন দেশের বিভিন্ন বিশ্ববিদ্যালয়ে নবীন শিক্ষকগণকে বিদেশে উচ্চশিক্ষা ও প্রশিক্ষণ লাভের সুযোগ সৃষ্টির উদ্দেশ্যে আলোচ্য বছরে বিভিন্ন বিদেশি ও আন্তর্জাতিক সংস্থার সাথে সহযোগিতামূলক কার্যক্রম অব্যাহত রেখেছে; এর আওতায় কমনওয়েলথ স্কলারশিপ, সার্ক স্কলারশিপ, ইউজিসি অ্যাওয়ার্ড, পোস্ট ডক্টোরাল ফেলোশিপ ইত্যাদি কার্যক্রম পরিচালিত হচ্ছে।

১.৪.১০.১ Commonwealth Scholarship in the UK 2020: আলোচ্য বছরে Commonwealth Scholarship PhD in the UK 2021 (Open and Academic Staff Category) এর Open Category তে ৩৩ জন কে শিক্ষা মন্ত্রণালয়ের পক্ষে কমিশন থেকে মনোনয়ন প্রদান করা হয়।

১.৪.১০.২ ইউজিসি স্বর্ণপদক: বাংলাদেশের বিশ্ববিদ্যালয়সমূহের শিক্ষকগণকে মৌলিক গবেষণা ও প্রকাশনায় উৎসাহ প্রদানের নিমিত্তে বাংলাদেশ বিশ্ববিদ্যালয় মঞ্জুরী কমিশন ১৯৮০ সাল থেকে প্রতিবছর অনধিক ০৫টি শাখায় ইউজিসি অ্যাওয়ার্ড দেওয়ার প্রথা প্রবর্তন করে। পরবর্তীতে ২০০৪ সাল থেকে নীতিমালা সংশোধনের মাধ্যমে ৫টির পরিবর্তে ১২টি শাখায় অ্যাওয়ার্ড প্রদান করা হয়। এগুলো হলো- কলা, মানবিক, আইন ও শিক্ষা ২টি, সামাজিক বিজ্ঞান ২টি, ভৌত ও জীববিজ্ঞান ২টি, কৃষিবিজ্ঞান ২টি, প্রকৌশল ও কারিগরি বিজ্ঞান ২টি, চিকিৎসা বিজ্ঞান ২টি। ২০০৯ সালে এ বিভাজন নিম্নরূপভাবে পুনঃবিভাজন করা হয়: কলা, মানবিক, আইন ও শিক্ষা ২টি, সামাজিক বিজ্ঞান ১টি, বিজনেস স্টাডিজ ১টি, লাইফ সায়েন্স/জীববিজ্ঞান ১টি, কেমিকেল, বায়োকেমিকেল ও পরিবেশ বিজ্ঞান ১টি, বন ও কৃষিবিজ্ঞান ১টি, ভৌতবিজ্ঞান ১টি, গাণিতিক, পরিসংখ্যান ও কম্পিউটার বিজ্ঞান ১টি, প্রকৌশল ও প্রযুক্তি ১টি, ক্লিনিক্যাল, ফার্মাসিউটিক্যাল ও মেডিক্যাল ২টি এবং ২০১৭ সালে এ বিভাজন নিম্নরূপভাবে পুনঃবিভাজন করা হয়: কলা, মানবিক, আইন ও শিক্ষা ২টি, অর্থনীতি ও সামাজিক বিজ্ঞান ২টি, বিজনেস স্টাডিজ ২টি, লাইফ সায়েন্স/জীববিজ্ঞান ২টি, কেমিকেল, বায়োকেমিকেল ও পরিবেশ বিজ্ঞান ১টি, বন ও কৃষিবিজ্ঞান ২টি, ভৌতবিজ্ঞান ২টি, গাণিতিক, পরিসংখ্যান ও কম্পিউটার বিজ্ঞান ১টি, প্রকৌশল ও প্রযুক্তি ১টি, ক্লিনিক্যাল, ফার্মাসিউটিক্যাল ও মেডিক্যাল ২টি। প্রবন্ধের জন্য প্রত্যেক অ্যাওয়ার্ডিকে নগদ ২০,০০০.০০ (বিশ হাজার) টাকা ও পুস্তকের জন্য ৩০,০০০.০০ (ত্রিশ হাজার) টাকা, একটি সার্টিফিকেট এবং একটি সম্মানসূচক ক্রেস্ট প্রদান করা হয়।

উল্লেখ্য যে, ০১-০৮-২০১৮ তারিখে অনুষ্ঠিত ইউজিসি অ্যাওয়ার্ড অ্যাডভাইজারি কমিটির সভায় 'ইউজিসি অ্যাওয়ার্ড' (পূর্ব নাম) পরিবর্তন করে বর্তমান নাম 'বাংলাদেশ বিশ্ববিদ্যালয় মঞ্জুরী কমিশন স্বর্ণপদক' অর্থাৎ 'ইউজিসি স্বর্ণপদক' নামকরণ করা হয় এবং ২০-১১-২০১৮ তারিখে অনুষ্ঠিত বাংলাদেশ বিশ্ববিদ্যালয় মঞ্জুরী কমিশন স্বর্ণপদক নীতিমালা প্রণয়ন কমিটি কর্তৃক 'ইউজিসি স্বর্ণপদক নীতিমালা ২০১৮' প্রণয়ন করা হয়। উক্ত নীতিমালা অনুযায়ী পুস্তকের জন্য প্রত্যেক অ্যাওয়ার্ডিকে ৫০,০০০.০০ (পঞ্চাশ হাজার) টাকা মূল্যের স্বর্ণপদক এবং ৭৫,০০০.০০ (পঁচাত্তর হাজার) টাকার একটি চেক প্রদান করা হয়। প্রবন্ধের জন্য প্রত্যেক অ্যাওয়ার্ডিকে ৫০,০০০.০০ (পঞ্চাশ হাজার) টাকা মূল্যের স্বর্ণপদক এবং ৫০,০০০.০০ (পঞ্চাশ হাজার) টাকার একটি চেক প্রদান করা হয়। এছাড়া প্রত্যেক অ্যাওয়ার্ডিকে একটি সম্মানসূচক সার্টিফিকেট প্রদান করা হয়। যে কোনো বিষয়ে স্নাতক/স্নাতকোত্তর পর্যায়ের পাঠ্যপুস্তকের জন্য ২টি, যে কোনো বিষয়ে উচ্চশিক্ষা সম্পর্কিত গবেষণামূলক/পর্যালোচনামূলক পুস্তকের জন্য ১টি এবং প্রবন্ধের জন্য নিম্নোক্ত বিভিন্ন শাখায় ২০টি। কলা ১টি, চারুকলা ১টি, আইন ও শিক্ষা ১টি, সামাজিক বিজ্ঞান ২টি, বিজনেস স্টাডিজ ১টি, জীববিজ্ঞান ৩টি, বন, কৃষি ও পরিবেশ বিজ্ঞান ২টি, ভৌতবিজ্ঞান ২টি, গাণিতিক ১টি, প্রকৌশল ও প্রযুক্তি ২টি, চিকিৎসা বিজ্ঞান ২টি, ফার্মাসিউটিক্যাল ১টি, স্থাপত্য ও পরিকল্পনা ১টি। ২০১৮ সালের ইউজিসি স্বর্ণপদকের মনোনয়ন চূড়ান্ত হয়েছে, ২০১৯ সালের পদক সংক্রান্ত কার্যক্রম প্রক্রিয়াধীন রয়েছে এবং ২০২০ সালের ইউজিসি স্বর্ণপদকের আবেদনপত্র আহ্বান করা হয়েছে।

১.৪.১০.৩ পোস্ট ডক্টোরাল ফেলোশিপ: ইউজিসি পোস্ট ডক্টোরাল ফেলোশিপ প্রোগ্রাম ২০২০ সালে দেশের বিভিন্ন বিশ্ববিদ্যালয়ের কাছ থেকে দরখাস্ত আহ্বান করা হলে সর্বমোট ৩৯ (উনচল্লিশ) জনের কাছ থেকে আবেদন পাওয়া যায়। তাদের মধ্য থেকে ১০(দশ) জনকে এ ফেলোশিপের জন্য মনোনয়ন প্রদান করা হয়। মনোনীত ১০ জন হলেন- (১) ঢাকা বিশ্ববিদ্যালয়ের ইতিহাস বিভাগের প্রফেসর ড. মেসবাহউদ্দিন আহমেদ (মেসবাহ কামাল), (২) চট্টগ্রাম বিশ্ববিদ্যালয়ের আরবি বিভাগের প্রফেসর ড. মোহাম্মদ নূরুল ইসলাম, (৩)

জগন্নাথ বিশ্ববিদ্যালয়ের বাংলা বিভাগের প্রফেসর ড. মিল্টন বিশ্বাস, (৪) জাহাঙ্গীরনগর বিশ্ববিদ্যালয়ের পদার্থবিজ্ঞান বিভাগের প্রফেসর ড. শারমিন সুলতানা, (৫) জগন্নাথ বিশ্ববিদ্যালয়ের গণিত বিভাগের প্রফেসর ড. মোঃ সারোয়ার আলম, (৬) খুলনা বিশ্ববিদ্যালয়ের সমাজবিজ্ঞান ডিসিপ্লিনের প্রফেসর আবদুল্লাহ আবু সাইদ খান, (৭) শেরেবাংলা কৃষি বিশ্ববিদ্যালয়ের উদ্যানতত্ত্ব বিভাগের প্রফেসর ড. জসিম উদ্দিন, (৮) হাজী মোহাম্মদ দানেশ বিজ্ঞান ও প্রযুক্তি বিশ্ববিদ্যালয় কর্তৃক অধিভুক্ত সরকারি শহীদ আকবর আলী বিজ্ঞান ও প্রযুক্তি কলেজের জেনেটিক্স এবং উদ্ভিদ প্রজনন বিভাগের ড. পরিতোষ চন্দ্র রায়, (৯) ঢাকা বিশ্ববিদ্যালয়ের জীববিজ্ঞান অনুষদের মৎস্য বিভাগের চেয়ারম্যান, প্রফেসর ড. মো. গোলাম রব্বানী, (১০) খুলনা প্রকৌশল ও প্রযুক্তি বিশ্ববিদ্যালয়ের কম্পিউটার বিজ্ঞান ও প্রকৌশল বিভাগের প্রফেসর ড. মুহাম্মদ শেখ সাদী। উল্লেখ্য যে, ১ জন গবেষক ফেলোশিপ প্রোগ্রামে যোগদান করতে অপারগতা প্রকাশ করেছেন।

১.৪.১০.৪ সমতা বিধান: সমগ্র বিশ্বে উচ্চশিক্ষা ক্ষেত্রে সরকারি ও বেসরকারি বিশ্ববিদ্যালয়ের সংখ্যা প্রতিনিয়ত বৃদ্ধি পাচ্ছে এবং বাংলাদেশ হতে প্রতিবছর কয়েক হাজার শিক্ষার্থী সমগ্র বিশ্বে উচ্চশিক্ষা সম্পন্ন করে দেশে ফিরে আসছেন এবং শিক্ষার্থীরা তাদের অর্জিত বিদেশি ডিগ্রি বাংলাদেশের বিশ্ববিদ্যালয় হতে প্রদত্ত ডিগ্রির সাথে সমতা বিধানের জন্য বাংলাদেশ বিশ্ববিদ্যালয় মঞ্জুরী কমিশনে আবেদন করেন। কমিশন স্বল্প সময়ের মধ্যে বিদেশি ডিগ্রি বাংলাদেশের বিশ্ববিদ্যালয়ের ডিগ্রির সাথে সমতায়ন করে দেওয়ার চেষ্টা করে থাকে। আলোচ্য বছরে বিদেশের বিভিন্ন বিশ্ববিদ্যালয় থেকে অর্জিত ডিগ্রির সমতা বিধানকল্পে গঠিত স্টিয়ারিং কমিটির ২টি সভা অনুষ্ঠিত হয়, ২৩-০৩-২০২০ তারিখে অনুষ্ঠিত ৯৮তম সভায় মোট ২২৯টি আবেদনের ওপর আলোচনা হয় তন্মধ্যে ২২১টি আবেদনের ওপর সিদ্ধান্ত গৃহীত হয় এবং ৬টি আবেদন সমতুল্য বলে বিবেচিত হয়নি এবং ২টি আবেদন শর্ত সাপেক্ষে পরবর্তী সভায় উপস্থাপন করার সিদ্ধান্ত গৃহীত হয়। ১১-১০-২০২০ তারিখে অনুষ্ঠিত ৯৯তম সভায় মোট ৯৬টি আবেদনের উপর আলোচনা হয় তন্মধ্যে ৮৮টি আবেদনের ওপর সিদ্ধান্ত গৃহীত হয়, ৬টি আবেদন সমতুল্য বলে বিবেচিত হয়নি এবং ২টি আবেদন শর্ত সাপেক্ষে পরবর্তী সভায় উপস্থাপন করার সিদ্ধান্ত গৃহীত হয়।

১.৪.১০.৫ ইউজিসি লাইব্রেরি: ১৯৭৩ সালে বাংলাদেশ বিশ্ববিদ্যালয় মঞ্জুরী কমিশন লাইব্রেরি প্রতিষ্ঠা করা হয়। প্রতিষ্ঠাকালে এই লাইব্রেরিকে বিশ্ববিদ্যালয়সমূহের সেন্ট্রাল রেফারেন্স লাইব্রেরি হিসেবে গড়ে তোলার পরিকল্পনা গ্রহণ করা হয়েছিল। পরবর্তীকালে এই লাইব্রেরির মাধ্যমে দেশের সকল বিশ্ববিদ্যালয়ের ইউনিয়ন ক্যাটালগ গড়ে তোলারও কর্মসূচি গ্রহণ করা হয়। এছাড়া কেন্দ্রীয় জার্নাল লাইব্রেরি হিসেবেও গড়ে তোলার পদক্ষেপ গ্রহণ করা হয়। এর মুখ্য উদ্দেশ্য ছিল (১) কমিশনে কেন্দ্রীয়ভাবে রিসার্চ জার্নাল সংগ্রহ, সংরক্ষণ এবং বিতরণ প্রক্রিয়ার মাধ্যমে উচ্চশিক্ষা ও গবেষণাকে মানসম্পন্ন করা; (২) সকল বিশ্ববিদ্যালয়ের লাইব্রেরির মধ্যে রিসোর্স শেয়ারিং করা; (৩) সকল বিশ্ববিদ্যালয়ের গবেষণা ও প্রকাশনার কেন্দ্রীয় সংরক্ষণাগার হিসেবে গড়ে তোলা ইত্যাদি। বর্তমানে ইউজিসি লাইব্রেরি কমিশনের কর্মকর্তা ও কর্মচারী, ইউজিসি রিসার্চ ফেলো, সার্ক ফেলো, গবেষকবৃন্দসহ দেশ/বিদেশের বিশ্ববিদ্যালয়ের শিক্ষক ও শিক্ষার্থীরা ব্যবহার করে থাকেন।

লাইব্রেরির বর্তমান সংগ্রহ সংখ্যা ১৪,২৭৮ কপি। তন্মধ্যে বই ১০,৭২১ কপি, গবেষণা অভিসন্দর্ভের (এমএস, এমফিল, পিএইচডি ও পোস্ট ডক্টোরাল) সংখ্যা ৯৪২টি, গবেষণা প্রতিবেদনের সংখ্যা ১,৩২৫টি, জার্নাল ১,২৯০টি। বই ও সাময়িকী বাবদ আলোচ্য বছরে (২০২০ সালে) ব্যয় হয়েছে ৩,৩০,৫৮৮.০০ (তিন লক্ষ ত্রিশ হাজার পাঁচশত আটশি) টাকা।

১.৪.১০.৬ প্রকাশনা ও তথ্য: কমিশন ১৯৭৩ সাল থেকে নিয়মিতভাবে বার্ষিক প্রতিবেদন, Returns from the Universities এবং উচ্চশিক্ষাস্তরের বিভিন্ন বিষয়ে গবেষণা ও রেফারেন্স বই প্রকাশ করে আসছে। গবেষণা ও রেফারেন্স বই প্রকাশের পরিধি বৃদ্ধিকল্পে পরবর্তীকালে বিশ্ব ব্যাংকের আর্থিক সহায়তায় Business Management Education and Training (BMET Project) শীর্ষক প্রকল্পের আওতায় বাণিজ্য অনুষদের বিভিন্ন বিভাগে ১১টি বই প্রকাশ করা হয়। জ্ঞান বিজ্ঞানের বিভিন্ন ক্ষেত্রে অধিকতর গবেষণা এবং উচ্চশিক্ষাস্তরে বিশ্ববিদ্যালয়সমূহে স্নাতক ও স্নাতকোত্তর পর্যায়ের পাঠ্যক্রম ও পাঠ্যসূচী অনুযায়ী পাঠ্যপুস্তক, রেফারেন্স বই ও অনুবাদ গ্রন্থসহ মৌলিক বিষয়ে নিয়মিতভাবে গ্রন্থ প্রকাশের গুরুত্ব বিবেচনায় নিয়ে কমিশন কর্তৃপক্ষ কর্তৃক ১৯৯৯ সালে ইউজিসি পুস্তক প্রকাশনা তহবিল গঠন করা হয়। এ তহবিলের আওতায় অদ্যাবধি ২১৫টি গ্রন্থ ও অন্যান্য প্রকাশনা প্রকাশিত হয়েছে। প্রকাশনার এ ধারা অব্যাহত রয়েছে।

উল্লেখ্য, ইউজিসি পুস্তক প্রকাশনা তহবিল একটি সুনির্দিষ্ট নীতিমালার ভিত্তিতে পরিচালিত হয়ে আসছে। নীতিমালা অনুযায়ী প্রতিবছর জানুয়ারি মাসে বিশ্ববিদ্যালয়সমূহের রেজিস্ট্রার বরাবর পত্র প্রেরণের পাশাপাশি কমিশনের ওয়েবসাইট এবং দৈনিক প্রত্নিকায় বিজ্ঞপ্তি প্রচারের মাধ্যমে প্রকাশিতব্য গ্রন্থের পাণ্ডুলিপি আহ্বান করা হয়। প্রাপ্ত পাণ্ডুলিপি পুস্তক প্রকাশনা কমিটির মাধ্যমে প্রাথমিক বাছাইয়ের পর বিশেষজ্ঞ কর্তৃক মূল্যায়নের ভিত্তিতে বই আকারে প্রকাশ করা হয়ে থাকে।

১.৫ কমিশন ও পাবলিক বিশ্ববিদ্যালয়ের আর্থিক কার্যক্রম

বাংলাদেশ বিশ্ববিদ্যালয় মঞ্জুরী কমিশনের আর্থিক কার্যক্রম প্রধানত কমিশন এবং পাবলিক বিশ্ববিদ্যালয়সমূহের অনুন্নয়ন ও উন্নয়ন বাজেট নির্ধারণের ক্ষেত্রসমূহের মধ্যে আবর্তিত হয়। ১৯৭৩ সালের রাষ্ট্রপতির ১০ নম্বর আদেশ অনুযায়ী কমিশন এবং পাবলিক বিশ্ববিদ্যালয়সমূহের আয়-ব্যয়ের হিসাব জাতীয় সংসদে উপস্থাপনের জন্য কমিশন দায়বদ্ধ। কমিশনের আয়ের খাতসমূহ নিম্নরূপ:

- সরকারি অনুদান ও ঋণ (Grants & Loans)
- দান ও উৎসর্জন (Donation & Endowments)
- কমিশনের নিজস্ব উৎস থেকে আয় ও সরকার অনুমোদিত অন্যান্য উৎস থেকে আয় (Income from UGC's own sources & other sources approved by the Govt.)

১.৫.১ কমিশনের পৌনঃপুনিক বাজেট ও প্রকৃত ব্যয়: বাংলাদেশ বিশ্ববিদ্যালয় মঞ্জুরী কমিশনের আর্থিক কার্যক্রম প্রধানত কমিশন এবং সরকারি বিশ্ববিদ্যালয়সমূহের অনুন্নয়ন ও উন্নয়ন বাজেট নির্ধারণের ক্ষেত্রসমূহের মধ্যে আবর্তিত হয়। ১৯৭৩ সালের রাষ্ট্রপতির ১০ নম্বর আদেশ অনুযায়ী কমিশন এবং সরকারি বিশ্ববিদ্যালয়সমূহের আয়-ব্যয়ের হিসাব জাতীয় সংসদে উপস্থাপনের জন্য কমিশন দায়বদ্ধ। কমিশনের আয়ের খাতসমূহ নিম্নরূপ:

- সরকারি অনুদান ও ঋণ (Grants & Loans)
- দান ও উৎসর্জন (Donation & Endowments)
- কমিশনের নিজস্ব উৎস থেকে আয় ও সরকার অনুমোদিত অন্যান্য উৎস থেকে আয় (Income from UGC's own sources & other sources approved by the Govt.)

১.৫.২ কমিশনের অনুন্নয়ন বাজেট ও প্রকৃত ব্যয় : কমিশনের প্রশাসনিক ব্যয়, গবেষণা প্রকল্পের ব্যয় এবং অন্যান্য ব্যয় নির্বাহের জন্য সরকার থেকে ২০১৯-২০ অর্থবছরে ৫,৪৪০.০০ লক্ষ টাকা অনুদান পাওয়া গিয়েছে। বাংলাদেশ বিশ্ববিদ্যালয় মঞ্জুরী কমিশনের ২০১৯-২০ অর্থবছরের সংশোধিত বাজেট ও প্রকৃত ব্যয় এবং ২০২০-২১ অর্থবছরের মূল বাজেটের বিস্তারিত বিবরণ সারণি ৫.১.১ এ দেখা যেতে পারে।

সারণি ১.৫.১: বাংলাদেশ বিশ্ববিদ্যালয় মঞ্জুরী কমিশনের ২০১৯-২০ অর্থবছরের সংশোধিত বাজেট, প্রকৃত ব্যয় এবং ২০২০-২১ অর্থবছরের বাজেট বিবরণী

প্রাপ্তি বিবরণী

(লক্ষ টাকায়)

হিসাবের খাত	২০১৯-২০ অর্থবছর		২০২০-২১ অর্থবছরের লক্ষ্যমাত্রা
	সংশোধিত লক্ষ্যমাত্রা	প্রকৃত অর্জন	
১) প্রারম্ভিক স্থিতি :	৩৭১.০০	৩৭১.০০	১১৯.১৫
২) সরকারি অনুদান :	৫৪৪০.০০	৫৪৪০.০০	৫৩৮৬.৫০
৩) ইউজিসি নিজস্ব আয়:			
(ক) যানবাহন থেকে আয়	৫.০০	৩.৬৪	৬.০০
(খ) বেসরকারি বিশ্ববিদ্যালয় সিলেবাস অনুমোদন থেকে প্রাপ্তি	২৫.০০	১১.০৭	২৫.০০
(গ) প্রস্তাবিত বেসরকারি বিশ্ববিদ্যালয় পরিদর্শন ফি	৩.০০	-	১০.০০
(ঘ) ব্যাংক সুদ বাবদ	১০.০০	৬.০২	১০.০০
(ঙ) বিশ্ববিদ্যালয় মনিটরিং ব্যয় বাবদ	৫০.০০	১০৯.৯০	১০০.০০
(চ) বিবিধ আয়	২৬.০০	৭.৫২	৩৭.০০
মোট নিজস্ব আয়(ক-চ) :	১১৯.০০	১৩৮.১৫	১৫৮.০০
সর্বমোট প্রাপ্তি (১-৩) :	৫৯৩০.০০	৫৯৪৯.১৫	৫৬৬৩.১৫

পরিশোধ বিবরণী

হিসাবের খাত	২০১৯-২০ অর্থবছর		২০২০-২১ অর্থবছরের বাজেট
	সংশোধিত বাজেট	প্রকৃত ব্যয়	
আবর্তক অনুদান			
১) বেতন বাবদ সহায়তা	১১৫০.০০	১১৪৮.০০	১১৭৮.০০
২) ভাতাদি বাবদ সহায়তা	৯১৭.০০	৯২৫.০০	৯৭০.০০
মোট বেতন ও ভাতাদি :	২০৬৭.০০	২০৭৩.০০	২১৪৮.০০
৩) পণ্য ও সেবা বাবদ সহায়তা			
(ক) পণ্য ও সেবা (সাধারণ)	৮৪০.০০	৮১৭.০০	৯৬৩.০০
(খ) পণ্য ও সেবা (মেরামত)	২৬০.০০	২৫৮.০০	৬৮.০০
মোট পণ্য ও সেবা বাবদ সহায়তা :	১১০০.০০	১০৭৫.০০	১২৪৬.০০
৪) পেনশন ও অবসর সুবিধা	৬০০.০০	৭০০.০০	৭০০.০০
৫) গবেষণা অনুদান	১১৮০.০০	১৫০০.০০	১৫৫০.০০
৬) অন্যান্য অনুদান	৩৩.০০	৯.০০	৮.০০
মোট আবর্তক অনুদান (১-৬) :	৪৯৮০.০০	৫৩৫৭.০০	৫৫৫২.০০
মূলধন অনুদান			
৭) যন্ত্রপাতি অনুদান	৬৫.০০	১২৮.০০	৪৫.০০
৮) যানবাহন বাবদ অনুদান	২৫০.০০	৩০০.০০	-
৯) তথ্য ও যোগাযোগ প্রযুক্তি অনুদান	১৮.০০	২০.০০	৩৫.০০
১০) অন্যান্য মূলধন অনুদান	২০.০০	২৫.০০	২৫.০০
মোট মূলধন অনুদান (৭-১০) :	৩৫৩.০০	৪৭৩.০০	১০৫.০০
মোট ব্যয় (১-১১) :	৫৩৩৩.০০	৫৮৩০.০০	৫৬৫৭.০০
১১) সমাপনী স্থিতি :	৫৯৭.০০	১১৯.১৫	৬.১৫
সর্বমোট (১-১২) :	৫৯৩০.০০	৫৯৪৯.১৫	৫৬৬৩.১৫

ওপরের সারণি ৫.১.১এ বর্ণিত তথ্য থেকে দেখা যাচ্ছে, ২০১৯-২০ অর্থবছরে কমিশনের মোট বাজেট ৫৯৩০.০০ লক্ষ টাকার বিপরীতে প্রকৃত ব্যয় হয়েছে ৫৮৩০.০০ লক্ষ টাকা। যার মধ্যে বেতন ভাতাদি খাতে ব্যয় হয়েছে ২০৭৩ লক্ষ, পেনশন খাতে ৭০০.০০ লক্ষ, পণ্য ও সেবা খাতে ১০৭৫.০০ লক্ষ, গবেষণা খাতে ১৫০০.০০ লক্ষ এবং অন্যান্য অনুদান খাতে ৯.০০ লক্ষ টাকা ব্যয় হয়েছে। ২০২০-২১ অর্থবছরে সরকারি অনুদানের পরিমাণ ৫৩৮৬.৫০ লক্ষ টাকা এবং বাজেটে ব্যয়ের পরিমাণ ধরা হয়েছে ৫৬৫৭.০০ লক্ষ টাকা।

ইউজিসি প্রফেসরশিপ: ২০১৯-২০ অর্থবছরে ৫ জন ইউজিসি প্রফেসর এর সম্মানী বাবদ মোট ব্যয় হয়েছে ৬৬.৮২ লক্ষ টাকা।

১.৫.২ পাবলিক বিশ্ববিদ্যালয়ের অনুন্নয়ন ব্যয় : ১৯৭৩ সালের রাষ্ট্রপতির ১০ নম্বর আদেশের ৫ নম্বর অনুচ্ছেদে অর্পিত দায়িত্ব অনুসারে বাংলাদেশ বিশ্ববিদ্যালয় মঞ্জুরী কমিশন পাবলিক বিশ্ববিদ্যালয়সমূহের জন্য আর্থিক চাহিদা নিরূপণ করে থাকে। বিশ্ববিদ্যালয়সমূহ থেকে প্রাপ্ত প্রস্তাবিত বাজেট ও অন্যান্য আর্থিক চাহিদা পরীক্ষা করে অর্থ মঞ্জুরির প্রস্তাব কমিশন থেকে সরকারের নিকট পেশ করা হয়। শিক্ষা মন্ত্রণালয় ও অর্থ মন্ত্রণালয় কমিশনের প্রস্তাবিত বাজেট পরীক্ষা করে বিশ্ববিদ্যালয়সমূহের বেতন ও ভাতাদি, পেনশন মঞ্জুরি ও অন্যান্য মঞ্জুরি খাতে থোক বরাদ্দ দিয়ে থাকে। কমিশন কর্তৃক বিশ্ববিদ্যালয়গুলোর বাজেট সরেজমিনে পরীক্ষা করে প্রতিটি বিশ্ববিদ্যালয়ের ন্যূনতম প্রয়োজনীয় অর্থের পরিমাণ নিরূপণ করা হয় এবং সরকারি মঞ্জুরির ভিত্তিতে বিশ্ববিদ্যালয়ের বাজেট বরাদ্দ দেওয়া হয়। সরকার কর্তৃক বরাদ্দকৃত অর্থ ত্রৈমাসিক কিস্তিতে সংগ্রহ করে তা বিশ্ববিদ্যালয়সমূহের অনুকূলে ছাড় করা হয়। সরকারি মঞ্জুরিই পাবলিক বিশ্ববিদ্যালয়সমূহের অর্থ প্রাপ্তির মূল উৎস।

১.৫.২.১ পাবলিক বিশ্ববিদ্যালয়সমূহের ২০১৯-২০ অর্থবছরের সংশোধিত বাজেট ও প্রকৃত ব্যয় এবং ২০২০-২১ অর্থবছরের বাজেট : ২০১৯-২০ অর্থবছরের সংশোধিত বাজেটে বিশ্ববিদ্যালয়সমূহের জন্য মোট সরকারি বরাদ্দ ৪,২৯০.০০ কোটি টাকা এবং বিশ্ববিদ্যালয়সমূহের নিজস্ব আয় ৯১২.৫৮ কোটি টাকা। ২০১৯-২০ অর্থবছরের সংশোধিত বাজেটে বিশ্ববিদ্যালয়গুলোর জন্য কমিশন কর্তৃক মোট ৫,১৩০.৭৮ কোটি টাকা বরাদ্দ দেওয়া হয়। উল্লেখ্য যে, ২০১৯-২০ অর্থবছরের সংশোধিত বাজেটে বিশ্ববিদ্যালয়গুলোর গবেষণা মঞ্জুরি বাবদ ৬৪.৫৮ কোটি টাকা বরাদ্দ দেয়া হয়েছে। ট্রান্স ইউরেশিয়া নেট ফি বাবদ ০.৪০ কোটি টাকা পৃথকভাবে বরাদ্দ রাখা হয়েছে। এছাড়া বিশ্ববিদ্যালয়সমূহের পৌনঃপুনিক তহবিলে অর্জিত সুদ থেকে সমাবর্তন অনুষ্ঠান ও অন্যান্য খাতে বিশেষ অনুদান হিসেবে মোট ২.৬৫ কোটি টাকা প্রদান করা হয়েছে। বিশ্ববিদ্যালয়সমূহের ২০১৯-২০ অর্থবছরের সংশোধিত বাজেট ও প্রকৃত আয়-ব্যয় এবং ২০২০-২১ অর্থবছরের মূল বাজেটের সার সংক্ষেপ সারণি ১.৫.২ এবং বিস্তারিত সারণি ১.৫.৩ এ দেওয়া হয়েছে।

বিশ্ববিদ্যালয়ের জন্য ২০২০-২১ অর্থবছরের মূল বাজেটে সরকারি বরাদ্দ মোট ৪৫৯৯.৯৫ কোটি টাকা ও বিশ্ববিদ্যালয়ের নিজস্ব আয় ৮৫৪.১২ কোটি টাকাসহ মোট বাজেট ৫৪৫৪.০৭ কোটি টাকা। এ অর্থ থেকে বিশ্ববিদ্যালয়সমূহে নিয়মিত বরাদ্দ ৫২১৯.৬৯ কোটি টাকা, বেতন ভাতা, পেনশন মঞ্জুরি, পণ্য ও সেবা বাবদ সহায়তা ও মূলধন অনুদান বাবদ থোক বরাদ্দ ২৩৩.৯৮ কোটি টাকা এবং ট্রান্স ইউরেশিয়া নেট ফি বাবদ ০.৪০ কোটি টাকা বরাদ্দ ধরা হয়েছে (সারণি-১.৫.৪ দ্রষ্টব্য)। উল্লেখ্য যে, ২০২০-২১ অর্থবছরের মূল বাজেটে বরাদ্দকৃত অর্থের মধ্যে বিশ্ববিদ্যালয়সমূহের গবেষণা অনুদান ৬৬.৬৫ কোটি টাকা বরাদ্দ দেওয়া হয়েছে।

সারণি ১.৫.২: বিশ্ববিদ্যালয়সমূহের ২০১৯-২০ অর্থবছরের সংশোধিত বাজেট ও প্রকৃত ব্যয় এবং ২০২০-২১ অর্থবছরের বাজেট সারসংক্ষেপ নিম্নে দেওয়া হলো

প্রাপ্তি বিবরণী:

(কোটি টাকায়)

বিবরণ	২০১৯-২০ অর্থবছরের		২০২০-২১ অর্থবছরের লক্ষ্যমাত্রা
	সংশোধিত লক্ষ্যমাত্রা	প্রকৃত অর্জন	
১) সরকারি অনুদান	৪২৯০.০০	৪২৯০.০০	৪৫৯৯.৯৫
২) বিশ্ববিদ্যালয়ের নিজস্ব আয়	৯১২.৫৮	৭৫১.৭০	৮৫৪.১২
মোট (১-২) :	৫২০২.৫৮	৫০৪১.৭০	৫৪৫৪.০৭

পরিশোধ বিবরণী:

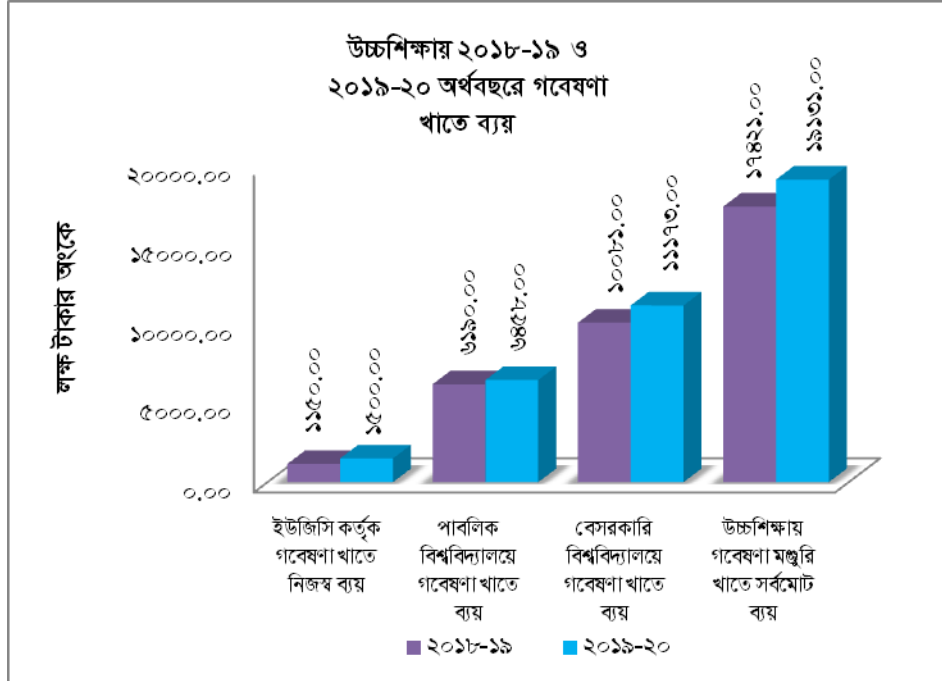
বিবরণ	২০১৯-২০ অর্থবছরের		২০২০-২১ অর্থবছরের মূল বাজেট
	সংশোধিত বাজেট	প্রকৃত ব্যয়	
আবর্তক অনুদান			
১) বেতন বাবদ সহায়তা	১৬৫০.০৩	১৬৩৮.১৩	১৭৪৮.৮৩
২) ভাতাদি বাবদ সহায়তা	১২১৭.৬৫	১২৩৫.৬৫	১২৮২.৭৯
মোট বেতন ও ভাতাদি (১-২) :	২৮৬৭.৬৮	২৮৭৩.৭৮	৩০৩১.৬২
৩) পণ্য ও সেবা বাবদ সহায়তা			
(ক) পণ্য ও সেবা (সাধারণ)	১১০২.৪৯	৯৬৬.৯৪	১১৭৬.৯৩
(খ) পণ্য ও সেবা (মেরামত)	১৬১.৮১	১৩২.৯৭	১৫৬.১৩
মোট পণ্য ও সেবা বাবদ সহায়তা (৩)	১২৬৪.৩০	১০৯৯.৯১	১৩৩৩.০৬
৪) পেনশন ও অবসর সুবিধা	৫৯৮.১৭	৫৭৫.৮০	৫৪০.৪২
৫) অন্যান্য অনুদান	১১৪.৪৯	৮৬.১৯	৪৯.৮০
মোট আবর্তক অনুদান (১-৫) :	৪৮৪৪.৬৪	৪৬৩৫.৬৮	৪৯৫৪.৯০
মূলধন অনুদান			
৬) মূলধন অনুদান	২৮৬.১৪	১৯৭.৫৭	২৬৪.৭৯
মোট আবর্তক ও মূলধন অনুদান (১-৬) :	৫১৩০.৭৮	৪৮৩৩.২৫	৫২১৯.৬৯
৭) বিশেষ অনুদান	-	২.৬৫	-
৮) ট্রাস্ট ইউরেশিয়া নেট ফি	০.৪০	-	০.৪০
৯) বিশ্ববিদ্যালয়সমূহের বেতনভাতা, পণ্য ও সেবা সহায়তা, পেনশন এবং মূলধন অনুদান বাবদ থোক বরাদ্দ	৭১.৪০	-	২৩৩.৯৮
সর্বমোট (১-৯) :	৫২০২.৫৮	৪৮৩৫.৯০	৫৪৫৪.০৭

১.৫.২.২ পাবলিক বিশ্ববিদ্যালয়ের ২০১৮-১৯ ও ২০১৯-২০ অর্থবছরে গবেষণা খাতে সর্বমোট ব্যয়

উচ্চশিক্ষায় ২০১৮-১৯ ও ২০১৯-২০ অর্থবছরে গবেষণা খাতে সর্বমোট ব্যয়

(লক্ষ টাকার অংকে)

ক্রমিক নং	বিবরণ	২০১৮-১৯	২০১৯-২০	হ্রাস/বৃদ্ধি	%
(ক)	ইউজিসি কর্তৃক গবেষণা খাতে নিজস্ব ব্যয়	১১৫০.০০	১৫০০.০০	৩৫০.০০	২৩.৩৩
(খ)	পাবলিক বিশ্ববিদ্যালয়ে গবেষণা খাতে ব্যয়	৬১৯০.০০	৬৪৫৮.০০	২৬৮.০০	৪.১৫
গ) (ক+খ)	বিশ্ববিদ্যালয় মঞ্জুরী কমিশন কর্তৃক গবেষণা মঞ্জুরি খাতে মোট ব্যয়	৭৩৪০.০০	৭৯৫৮.০০	৬১৮.০০	৭.৭৭
(ঘ)	বেসরকারি বিশ্ববিদ্যালয়ে গবেষণা খাতে ব্যয়	১০০৮১.০০	১১১৭৩.০০	১০৯২.০০	৯.৭৭
(গ+ঘ)	উচ্চশিক্ষায় গবেষণা মঞ্জুরি খাতে সর্বমোট ব্যয়	১৭৪২১.০০	১৯১৩১.০০	১৭১০.০০	৮.৯৪



উচ্চশিক্ষায় ২০১৮-১৯ ও ২০১৯-২০ অর্থবছরে গবেষণা খাতে সর্বমোট ব্যয়

ইউজিসি কর্তৃক ২০১৮-১৯ ও ২০১৯-২০ অর্থবছরে গবেষণা খাতে মোট ব্যয়

(লক্ষ টাকার অংকে)

অর্থনৈতিক কোড ৩৬৩২১০৪	ইউজিসি প্রদত্ত গবেষণা অনুদান	২০১৮-১৯	২০১৯-২০	হ্রাস/বৃদ্ধি	%
৩৬৩২১০৮(১)	কলা ও মানবিক প্রকল্প খাতে বরাদ্দ	৩৩.৭৯	৭০.০০	৩৬.২১	৫১.৭৩
৩৬৩২১০৮(২)	সামাজিক বিজ্ঞান প্রকল্প খাতে বরাদ্দ	৩৪.০৫	৫০.০০	১৫.৯৫	৩১.৯০
৩৬৩২১০৮(৪)	বিজ্ঞান ও প্রযুক্তি প্রকল্প খাতে বরাদ্দ	৪০৩.৪১	৪২০.০০	১৬.৫৯	৩.৯৫
৩৬৩২১০৮(৫)	ফেলোশিপ মঞ্জুরি খাতে ব্যয়	২০৪.২৫	২৫০.০০	৪৫.৭৫	১৮.৩০
৩৬৩২১০৮(৭)	গবেষণা সহায়ক ব্যয়	১৮৮.৮৯	২৮০.০০	৯১.১১	৩২.৫৪
৩৬৩২১০৮(৮)	বিশেষজ্ঞ সম্মানী (গবেষণা প্রকল্প মূল্যায়ন) বাবদ ব্যয়	২৪.১৩	৫০.০০	২৫.৮৭	৫১.৭৪
৩৬৩২১০৮(৯)	বিশেষজ্ঞ সম্মানী (সিলেবাস মূল্যায়ন) বাবদ ব্যয়	১৬.৮৯	৩০.০০	১৩.১১	৪৩.৭০
৩৬৩২১০৮(১০)	শিক্ষা সহায়ক ব্যয়	১০২.৪৫	৫০.০০	-৫২.৪৫	-১০৪.৯০
৩৬৩২১০৮(১১)	পুস্তক প্রকাশনা খাতে ব্যয়	৮.৫০	১১০.০০	১০১.৫০	৯২.২৭
৩৬৩২১০৮(১২)	বৃত্তি ও পুরস্কার বাবদ ব্যয়	১২.০৩	২৫.০০	১২.৯৭	৫১.৮৮
৩৬৩২১০৮(১৩)	উদ্ভাবনী/বৈদেশিক ট্রেনিং খাতে ব্যয়	১০৭.৫০	৫০.০০	-৫৭.৫০	-১১৫.০০
৩৬৩২১০৮(১৪)	জেএসপিএস-ইউজিসি যৌথ গবেষণা খাতে ব্যয়	১৪.০৪	১০.০০	-৪.০৪	-৪০.৪০
৩৬৩২১০৮(১৬)	জাতীয় শুদ্ধাচার (ন্যাশ: ইনটিগ্রিটি) খাতে ব্যয়	০.০০	২৫.০০	২৫.০০	১০০.০০
৩৬৩২১০৮(১৭)	ইউজিসি বঙ্গবন্ধু ফেলোশিপ খাতে ব্যয়	০.০০	৩০.০০	৩০.০০	১০০.০০
৩৬৩২১০৮(১৯)	বার্ষিক কর্মসম্পাদন চুক্তি (এপিএ) খাতে ব্যয়	০.০০	৫০.০০	৫০.০০	১০০.০০
৩৬৩২১০৪	মোট গবেষণা অনুদান	১১৪৯.৯৩	১৫০০.০০	৩৫০.০৭	২৩.৩৪

সারণি ১.৫.৩: বিশ্ববিদ্যালয়সমূহের ২০১৯-২০ অর্থবছরের সংশোধিত বাজেট ও প্রকৃত ব্যয় বিবরণী

(কোটি টাকার অংকে)

ক্রঃ নং	বিশ্ববিদ্যালয়	খাতগোষ্ঠী ব্যয়												মোট		নিজস্ব আয়		নীট ব্যয়	
		বেতন ও ভাতাদি		পণ্য ও সেবা বাবদ সহায়তা				পেনশন ও অবসর সুবিধা		অন্যান্য অনুদান		মূলধন অনুদান		সংশোধিত	প্রকৃত				
				পণ্য ও সেবা (সাধারণ)		পণ্য ও সেবা (মেয়ামত)													
		বাজেট	প্রকৃত	বাজেট	প্রকৃত	বাজেট	প্রকৃত	বাজেট	প্রকৃত	বাজেট	প্রকৃত	বাজেট	প্রকৃত	বাজেট	প্রকৃত	বাজেট	প্রকৃত		
১	২	৩	৪	৫	৬	৭	৮	৯	১০	১১	১২	১৩	১৪	১৫	১৬	১৭	১৮	১৯(১৫-১৭)	২০(১৬-১৮)
১	ঢাকা বিশ্ববিদ্যালয়	৪৩২.২৩	৪৫৩.১১	১৭৬.৩০	১৪৫.৫২	১৫.০০	১৭.১৬	১২৯.০০	১২২.৭০	৩৪.১৩	২২.৭০	২৯.১৪	২৬.৬০	৮১৫.৮০	৭৮৭.৭৯	৮৬.০০	৬৪.৫২	৭২৯.৮০	৭২৩.২৭
২	রাজশাহী বিশ্ববিদ্যালয়	২৬২.৪৪	২৬৫.১৭	৫০.০০	৪৫.২২	১৩.৩০	৮.৫৬	৮.০০	৭৭.২২	৮.৯০	৭.১১	১৬.২৮	৭.২১	৪৩২.৯২	৪১০.৪৯	৩৩.৪৭	১৮.০৬	৩৯৯.৪৫	৩৯২.৪৩
৩	বাংলাদেশ কৃষি বিশ্ববিদ্যালয়	১৫৭.৫২	১৫৪.৯৬	৩৫.৭২	৩২.৬০	৭.৭২	৬.৮৪	১১৪.০০	১১৪.০০	৮.৫৭	৭.২৫	৩.৮৭	৩.১০	৩২৭.৪০	৩১৮.৭৫	১০.৫০	৮.৭২	৩১৬.৯০	৩১০.০৩
৪	বাংলাদেশ প্রকৌশল বিশ্ববিদ্যালয়	১২৫.৫৬	১২৬.০৯	২৯.৭৯	২৩.৮৪	৬.৪০	৫.৫৪	৬২.০০	৫৫.২৭	৩.০৫	১.৪০	৬.১৫	২.৭৬	২৩২.৯৫	২১৪.৯০	১৫.০০	১১.৭৯	২১৭.৯৫	২০৩.১১
৫	চট্টগ্রাম বিশ্ববিদ্যালয়	২০৬.৭৫	২১৩.৭৫	৪৮.২০	৪৫.০৬	৯.২০	৯.৯২	৫৩.০০	৫২.৯২	৫.৬০	৫.৫৬	১২.৯০	১২.৭২	৩৩৫.৬৫	৩৩৯.৯৩	১৬.৫০	১৬.০২	৩১৯.১৫	৩২৩.৯১
৬	জাহাঙ্গীরনগর বিশ্ববিদ্যালয়	১৬৭.৫২	১৫৭.৩৯	৪৯.৭৯	৫৭.৬২	৬.২৯	৪.৪৮	৩৯.০০	৩৯.০০	৭.৩৮	৬.৩৭	৬.৩৪	২.৫৩	২৭৬.৩২	২৬৭.৩৯	২৭.৫০	২৭.৮৩	২৪৮.৮২	২৩৯.৫৬
৭	ইসলামী বিশ্ববিদ্যালয়	৯৮.৬২	৯৮.১৫	৩৩.১৯	২৮.৬২	১.৭১	০.৯৪	১৫.০০	১৫.০০	০.৯৫	০.৭৩	৪.০৬	২.৯৩	১৫৩.৫৩	১৪৬.৩৭	১৮.০০	১৭.৫২	১৩৫.৫৩	১২৮.৮৫
৮	শাহজালাল বিজ্ঞান ও প্রযুক্তি বিশ্ববিদ্যালয়	৮৬.০২	৮৫.৩৫	৩১.৬৫	৩২.৩১	৩.৮০	৩.১২	১৩.০০	১০.৮৩	৪.৫৭	৪.৫৭	১৩.০৬	৯.৫৫	১৫২.১০	১৪৫.৭৩	২২.৫০	১৭.১৫	১২৯.৬০	১২৮.৫৮
৯	খুলনা বিশ্ববিদ্যালয়	৮০.০০	৮০.৬৫	১৯.১৫	১৪.৭১	৩.৩০	৫.৩২	৪.৫০	৪.৫০	২.১২	২.১১	১২.০৩	১১.৯৫	১২১.১০	১১৯.২৪	১০.৫০	৮.৬৬	১১০.৬০	১১০.৫৮
১০	জাতীয় বিশ্ববিদ্যালয়	৭৬.৩১	৭৬.৯১	১৫৪.০৫	১১৬.৪৪	২.৭০	১.৮৫	৫.০০	৩.১১	০.৩৫	০.৯১	৮.৩৫	২.২২	২৪৬.৭৬	২০১.৪৪	২৪৬.৭৬	২০১.৪৪	০.০০	০.০০
১১	বাংলাদেশ উন্মুক্ত বিশ্ববিদ্যালয়	৮৯.০৫	৮৫.৩৫	৫৪.৩০	৭০.৩৯	৪.৪৯	৭.৩৯	৮.০০	৮.০০	১.৪২	০.১৩	৮.৭৪	৭.৯২	১৬৬.০০	১৭৯.১৮	১৩১.০০	১৪৭.১১	৩৫.০০	৩২.০৭
১২	বঙ্গবন্ধু শেখ মুজিব মেডিক্যাল বিশ্ববিদ্যালয়	১০০.৮৪	৯৯.৫৪	২৪.০০	২৪.৩৯	০.৬০	০.২০	২২.০০	২২.০০	৩.৫০	৪.১৮	২.০০	০.৩৯	১৫২.৯৪	১৫০.৭০	১৬.০০	১৩.৭৬	১৩৬.৯৪	১৩৬.৯৪
১৩	বঙ্গবন্ধু শেখ মুজিবুর রহমান কৃষি বিশ্ববিদ্যালয়	৩৮.৭০	৩৭.৬৬	১৬.১৬	১৪.৯৭	২.৫৪	২.৫৮	১১.০০	১১.০০	২.৯৪	২.৪৮	২.৯০	২.৫৫	৭৪.২৪	৭১.২৪	৫.৫০	৪.০৬	৬৮.৭৪	৬৭.১৮
১৪	হাজী মোহাম্মদ দানেশ বিঃ ও প্রঃ বিশ্ববিদ্যালয়	৫৮.২৫	৬০.৪৭	১৯.৪৫	১৯.১১	২.৩৫	১.৬৩	২.৪৬	২.৪৬	২.০৮	২.৪৫	৩.৯৬	১.৯৯	৮৮.৫৫	৮৮.১১	১২.৩৫	১২.০৭	৭৬.২০	৭৬.০৪
১৫	মাওলানা আসানী বিজ্ঞান ও প্রযুক্তি বিশ্ববিদ্যালয়	৪৭.৭০	৪৭.৩৯	১৩.৫৫	১১.৬৮	২.৭১	১.১২	১.৯০	১.৯২	১.১৮	১.১৬	৪.১৮	২.৫৯	৭১.২২	৬৫.৮৬	১৩.২০	৯.৩২	৫৮.০২	৫৬.৫৪

ক্রঃ নং	বিশ্ববিদ্যালয়	খাতওয়ারী ব্যয়												মোট		নিজস্ব আয়		নীট ব্যয়	
		বেতন ও ভাতাদি		পণ্য ও সেবা বাবদ সহায়তা				পেনশন ও অবসর সুবিধা		অন্যান্য অনুদান		মূলধন অনুদান		সংশোধিত	প্রকৃত				
				পণ্য ও সেবা (সাধারণ)		পণ্য ও সেবা (সেরামত)													
		বাজেট	প্রকৃত	বাজেট	প্রকৃত	বাজেট	প্রকৃত	বাজেট	প্রকৃত	বাজেট	প্রকৃত	বাজেট	প্রকৃত	বাজেট	ব্যয়	বাজেট	প্রকৃত	বাজেট	প্রকৃত
১	২	৩	৪	৫	৬	৭	৮	৯	১০	১১	১২	১৩	১৪	১৫	১৬	১৭	১৮	১৯(১৫-১৭)	২০(১৬-১৮)
১৬	পটুয়াখালী বিজ্ঞান ও প্রযুক্তি বিশ্ববিদ্যালয়	৫৬.১০	৫৪.৬০	১৪.৫৬	৯.৬৪	৩.২৫	২.৯০	৫.৩০	৫.৩০	১.২০	১.২৪	৫.৪৯	৫.২৫	৮৫.৯০	৭৮.৯৩	৫.০০	৪.৮০	৮০.৯০	৭৪.১৩
১৭	শেরেবাংলা কৃষি বিশ্ববিদ্যালয়	৬৯.৭০	৭০.৫৪	১৪.৭৫	১৪.৬৬	১.৩৫	১.২০	২.৭৫	২.৭৫	২.০৪	২.০০	২.৪৭	২.৪২	৯৩.০৬	৯৩.৫৭	৭.৫০	৭.৭১	৮৫.৫৬	৮৫.৮৬
১৮	চট্টগ্রাম প্রকৌশল ও প্রযুক্তি বিশ্ববিদ্যালয়	৪৬.০৯	৪৫.৭৭	১৪.৫৮	১৪.০৪	৩.০০	১.৫৪	৩.৮০	৩.০৭	১.৬৮	০.৮৩	৫.৮৫	১.৬৬	৭৫.০০	৬৬.৯১	৫.০০	৩.৯৫	৭০.০০	৬২.৯৬
১৯	রাজশাহী প্রকৌশল ও প্রযুক্তি বিশ্ববিদ্যালয়	৪১.৭০	৪২.৬৫	১২.৯৩	১৩.৫৫	৫.৫৬	৫.৫৮	৭.০২	৭.০২	১.৯৮	০.৬১	৬.০৪	১.৯৫	৭৫.২৩	৭১.৩৬	৭.০০	৪.৯২	৬৮.২৩	৬৬.৪৪
২০	খুলনা প্রকৌশল ও প্রযুক্তি বিশ্ববিদ্যালয়	৫২.৭০	৫২.৭০	১৫.১৭	১৪.৯৩	৩.২৮	৩.২৮	৬.৮০	৬.৮০	১.৭০	১.২৮	৫.৬৮	৫.৬৬	৮৫.৩৩	৮৪.৬৫	৫.৬০	৫.৪০	৭৯.৭৩	৭৯.২৫
২১	ঢাকা প্রকৌশল ও প্রযুক্তি বিশ্ববিদ্যালয়	৪৩.৪৯	৪৪.৩৫	১৩.৫১	১১.০৮	৪.৮৭	২.০৭	৪.৩৫	৪.৩৫	১.৬২	১.০৮	৬.১১	২.৯৯	৭৩.৯৫	৬৫.৯২	১০.১০	৪.১৩	৬৩.৮৫	৬১.৭৯
২২	নোয়াখালী বিজ্ঞান ও প্রযুক্তি বিশ্ববিদ্যালয়	৪৪.২০	৪৩.২২	২০.২৯	১৮.৪৪	৩.৪৯	০.৯৬	০.০০	০.০০	১.৬৬	১.৪৮	৫.৭৬	২.৭৭	৭৫.৪০	৬৬.৮৭	১২.৫০	১১.৭৯	৬২.৯০	৫৫.০৮
২৩	জগন্নাথ বিশ্ববিদ্যালয়	৮৮.০৩	৮৮.১৯	২৯.১৫	১৮.০৫	৩.২৭	১.৪৪	০.৭২	০.০০	২.১৯	১.৩৭	২.৯২	১.৮১	১২৬.২৮	১১০.৮৬	১৯.০০	১২.১৮	১০৭.২৮	৯৮.৬৮
২৪	কুমিল্লা বিশ্ববিদ্যালয়	২৯.৭০	২৯.১১	১১.৩৫	৭.৭৭	১.৩৯	০.৮৮	০.১৮	০.১৮	১.০২	১.০১	৩.৩৬	০.৮৮	৪৭.০০	৩৯.৮৩	৭.৬৫	৫.১৪	৩৯.৩৫	৩৪.৬৯
২৫	জাতীয় কবি কাজী নজরুল ইসলাম বিশ্ববিদ্যালয়	২৭.০৮	২৬.৮৮	১৪.২২	১৩.৬১	১.৫১	১.০০	০.১০	০.০৬	১.৫০	০.২৯	৪.৩০	৩.৪৭	৪৮.৭১	৪৫.৩১	৬.৯০	৬.৬২	৪১.৮১	৩৮.৬৯
২৬	চট্টগ্রাম ভেটেরিনারি এন্ড এনিমেল সাইন্সেস বিশ্বঃ	২৭.৪৮	২৬.৯৯	৯.৬৩	৮.১৯	৩.০০	৪.৫৯	১.৫২	১.৫২	১.৪৬	১.১২	৪.৭৭	০.৯৯	৪৭.৮৬	৪৩.৪০	২.০০	১.৪৮	৪৫.৮৬	৪১.৯২
২৭	সিলেট কৃষি বিশ্ববিদ্যালয়	৪৬.০৮	৪৫.৯০	৭.৫৩	৬.৬৮	১.৪২	০.৭৯	০.২০	০.১৮	১.৩০	০.৪৪	৫.৪৭	৪.৬০	৬২.০০	৫৮.৫৯	২.৩০	১.৫০	৫৯.৭০	৫৭.০৯
২৮	যশোর বিজ্ঞান ও প্রযুক্তি বিশ্ববিদ্যালয়	৩২.৫২	৩১.৪৮	১৭.২৯	১৫.৭৯	১.৮০	১.০৮	০.১৪	১.৩৪	১.১২	০.০০	৬.০৯	৪.৩২	৫৮.৯৬	৫৪.০১	৮.০০	৭.৩৯	৫০.৯৬	৪৬.৬২
২৯	বাংলাদেশ ইউনিভার্সিটি অব প্রফেশনালস	৫৬.৪৮	৫৫.৮৮	৩১.৬৩	২৯.৭১	৭.৬৪	৬.৬১	০.১৩	০.০০	২.২২	১.৭৩	১১.০৮	১১.৩৬	১০৯.১৮	১০৫.২৯	২৮.৫০	২৭.৬৩	৮০.৬৮	৭৭.৬৬
৩০	বেগম রোকেয়া বিশ্ববিদ্যালয়	৩৯.৪৩	৪০.৭৮	১৫.৩৭	১৩.৮১	৭.৬৪	২.৪০	০.০০	০.০০	১.১১	১.২১	৭.৬৩	৪.৮৮	৭১.১৮	৬৩.০৮	২৩.২০	৯.৬৫	৪৭.৯৮	৫৩.৪৩
৩১	পাবনা বিজ্ঞান ও প্রযুক্তি বিশ্ববিদ্যালয়	২৬.৫০	২৪.৪৩	১০.৯৯	১০.৭১	২.০৫	২.০৩	০.৩০	০.৩০	০.৫৩	০.৫৩	৩.৬৫	৩.৬৬	৪৪.০২	৪১.৬৬	৫.৮০	৪.৭০	৩৮.২২	৩৬.৯৬
৩২	বঙ্গবন্ধু শেখ মুজিবুর রহমান বিঃ ও প্রঃ বিশ্ববিদ্যালয়	২৬.৭৬	২৮.৭৪	১৬.৯৮	১১.৭০	২.৯৫	২.১০	০.০০	০.০০	০.৪২	০.০২	৬.৭৬	২.৫৬	৫৩.৮৭	৪৫.১২	২১.৫০	১৬.৪১	৩২.৩৭	২৮.৭১

ক্রঃ নং	বিশ্ববিদ্যালয়	খাতগোষ্ঠী ব্যয়										মোট		নিজস্ব আয়		নীতি ব্যয়					
		বেতন ও ভাতাদি		পণ্য ও সেবা বাবদ সহায়তা				পেনশন ও অবসর সুবিধা		অন্যান্য অনুদান		মূলধন অনুদান		সংশোধিত	প্রকৃত						
				পণ্য ও সেবা (সাধারণ)		পণ্য ও সেবা (সেরামত)															
		বাজেট	প্রকৃত	বাজেট	প্রকৃত	বাজেট	প্রকৃত	বাজেট	প্রকৃত	বাজেট	প্রকৃত	বাজেট	ব্যয়	বাজেট	প্রকৃত	বাজেট	প্রকৃত				
১	২	৩	৪	৫	৬	৭	৮	৯	১০	১১	১২	১৩	১৪	১৫	১৬	১৭	১৮	১৯(১৫-১৭)	২০(১৬-১৮)		
৩৩	বাংলাদেশ টেক্সটাইল বিশ্ববিদ্যালয়	১৬.২৬	১৫.৭১	৭.৯৩	৫.৩৩	১.৫৭	০.৫১	৩.০০	৩.০০	০.৪৯	০.১২	১০.২৩	১.৮৫	৩৯.৪৮	২৬.৫২	৬.২৩	২.৫৭	৩৩.২৫	২৩.৯৫		
৩৪	বরিশাল বিশ্ববিদ্যালয়	২২.৬৬	২২.৫৭	১১.৩৭	৭.৪০	১.৭৬	০.৩৯	০.০০	০.০০	০.৫৬	০.০১	৫.৩২	০.৯৫	৪১.৬৭	৩১.৩২	৮.০০	৮.১৯	৩৩.৬৭	২৩.১৩		
৩৫	বঙ্গবন্ধু শেখ মুজিবুর রহমান মেরিটাইম বিশ্বঃ	১৩.৩৪	১২.৮০	১৫.৬৭	১৩.৯৮	১.০০	০.৮২	০.০০	০.০০	০.৭১	০.৬২	৭.৭৬	৭.৪৩	৩৮.৪৮	৩৫.৬৫	৮.৪৩	২.৮১	৩০.০৫	৩২.৮৪		
৩৬	রাজমাটি বিজ্ঞান ও প্রযুক্তি বিশ্ববিদ্যালয়	৪.৩৮	৩.৭৫	১.৮৫	১.৬৭	৯.৬০	৮.৯৭	০.০০	০.০০	০.২২	০.০০	৩.১৫	১.১৫	১৯.২০	১৫.৫৪	৮.৩০	০.৬৬	১০.৯০	১৪.৮৮		
৩৭	ইসলামি আরবি বিশ্ববিদ্যালয়	৮.৩২	৭.৮৮	১৬.৪৬	৭.৫৫	০.০৯	০.০৬	০.০০	০.০০	০.১০	০.০০	৩.০৫	১.৮০	২৮.০২	১৭.২৯	২৭.৯২	১৭.২৯	০.১০	০.০০		
৩৮	চট্টগ্রাম মেডিকেল বিশ্ববিদ্যালয়	১.৭৫	১.৪০	২.২৫	১.০৫	০.২৬	০.০৭	০.০০	০.০০	০.২৬	০.০০	১.৭৩	০.৩২	৬.২৫	২.৮৪	৩.১০	১.৩৪	৩.১৫	১.৫০		
৩৯	রাজশাহী মেডিকেল বিশ্ববিদ্যালয়	১.৬২	১.৫৫	২.৭৮	২.৩৮	০.১৭	০.১৮	০.০০	০.০০	০.০০	০.০০	১.৯৫	১.৭৫	৬.৫২	৫.৮৬	২.৫০	১.০০	৪.০২	৪.৮৬		
৪০	রবীন্দ্র বিশ্ববিদ্যালয়, বাংলাদেশ	৫.৯১	৪.৪৯	২.২৯	১.৬০	১.১৮	১.১৭	০.০০	০.০০	০.০৮	০.০৩	২.৬৮	২.৬১	১২.১৪	৯.৯০	১.৪১	১.৫৫	১০.৭৩	৮.৩৫		
৪১	বঙ্গবন্ধু শেখ মুজিবুর রহমান ডিজিটাল ইউ.	২.০৯	২.১২	৪.৫৩	২.৯৪	১.৩৪	২.৩৯	০.০০	০.০০	০.০২	০.০২	৭.৮২	৭.৭২	১৫.৮০	১৫.১৯	০.৮০	০.৫৭	১৫.০০	১৪.৬২		
৪২	বঙ্গমাতা শেখ ফজিলাতুনুসা মুজিব বি: ও প্রঃ বিশ্বঃ	৩.৫০	২.৭১	২.৭৪	১.৯২	৪.১৪	০.৯৫	০.০০	০.০০	০.০৮	০.০০	১.৯৮	১.৬০	১২.৪৪	৭.১৮	২.০০	১.৫৬	১০.৪৪	৫.৬২		
৪৩	শেখ হাসিনা বিশ্ববিদ্যালয়	১.৫১	১.২৪	১.৮৮	০.৯১	০.২০	০.০৬	০.০০	০.০০	০.৩৭	০.০৪	৪.০৯	৩.১৫	৮.০৫	৫.৪০	০.৪৫	০.৪৮	৭.৬০	৪.৯২		
৪৪	খুলনা কৃষি বিশ্ববিদ্যালয়	২.১২	১.৩৯	২.৪৩	২.৪২	০.২০	০.০৫	০.০০	০.০০	০.১০	০.০০	৩.১৫	৩.৬০	৮.০০	৭.৪৬	০.২৫	০.০০	৭.৭৫	৭.৪৬		
৪৫	সিলেট মেডিকেল বিশ্ববিদ্যালয়	১.৭৪	১.৯৩	০.৮৮	০.৮৬	০.১৭	০.১৫	০.০০	০.০০	০.০১	০.০০	১.৭২	১.৪৩	৪.৫২	৪.৩৭	০.৪০	০.০০	৪.১২	৪.৩৭		
৪৬	বঙ্গবন্ধু শেখ মুজিবুর রহমান অ্যাডভান্সড অ্যাক্সেস বিশ্বঃ	০.৯৩	০.০৯	৪.২০	২.০৯	০.৫৫	০.১০	০.০০	০.০০	০.০০	০.০০	৪.১২	৩.৯৭	৯.৮০	৬.২৫	০.৪৬	০.২৫	৯.৩৪	৬.০০		
		মোট :		২৮৬৭.৬৮	২৮৭৩.৭৮	১১০২.৪৯	৯৬৬.৯৪	১৬১.৮১	১৩২.৯৭	৫৯৮.১৭	৫৭৫.৮০	১১৪.৪৯	৮৬.১৯	২৮৬.১৪	১৯৭.৫৭	৫১৩০.৭৮	৪৮৩৩.২৫	৯১২.৫৮	৭৫১.৭০	৪২১৮.২০	৪০৮১.৫৫

সারণি ১.৫.৪: ২০২০-২১ অর্থবছরে পাবলিক বিশ্ববিদ্যালয়সমূহের অনুন্নয়ন বাজেট

(কোটি টাকার অংকে)

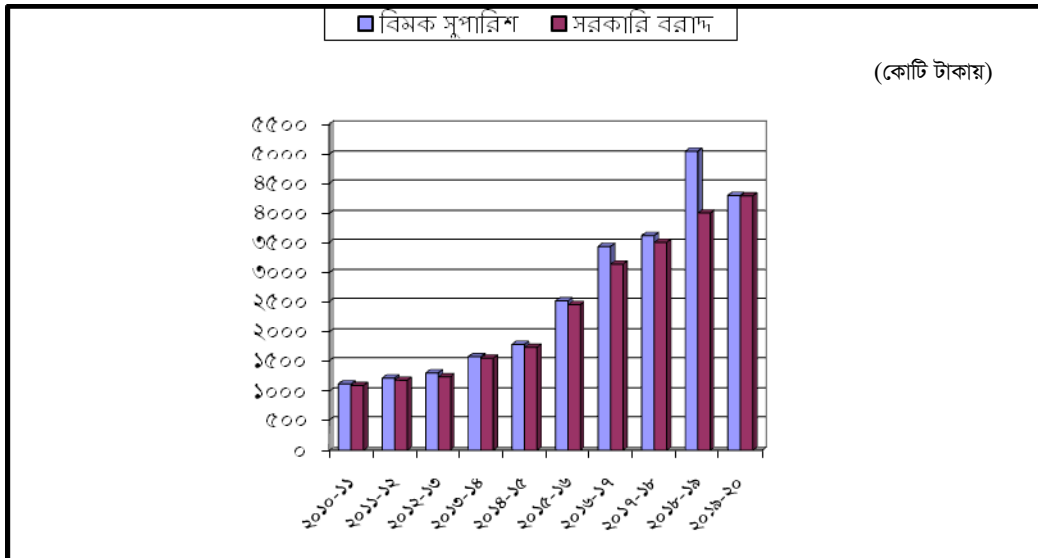
ক্র. নং	বিশ্ববিদ্যালয়ের নাম	বেতন ও ভাতাদি	পণ্য ও সেবা বাবদ সহায়তা		মোট পণ্য ও সেবা	পেনশন মঞ্জুরি	গবেষণা অনুদান		অন্যান্য অনুদান	মূলধন	সর্বমোট	(বাদ) নিজস্ব আয়	নীট বাজেট
			সাধারণ	মোরামত			নিয়মিত	বিশেষ					
১	২	৩	৪	৫	৬	৭	৮	৯	১০	১১	১২	১৩	১৪
১	ঢাকা বিশ্ববিদ্যালয়	৪৫৬.৯৩	১৭৩.০০	১৭.০০	১৯০.০০	১২৫.০০	৭.০০	১.০০	২২.৬৩	২৭.৫০	৮৩০.০৬	৮২.০০	৭৪৮.০৬
২	রাজশাহী বিশ্ববিদ্যালয়	২৭৭.৫৭	৫০.০০	১৭.০০	৬৭.০০	৬৪.০০	৪.৪০	০.৬০	৫.০০	১৪.৪০	৪৩২.৯৭	২৮.০০	৪০৪.৯৭
৩	বাংলাদেশ কৃষি বিশ্ববিদ্যালয়	১৬৯.০৭	৩৫.৮৭	৭.৯০	৪৩.৭৭	১৩৭.০০	৬.০০	০.৭৫	২.৫৯	৩.১৮	৩৬২.৩৬	১১.০০	৩৫১.৩৬
৪	বাংলাদেশ প্রকৌশল বিশ্বঃ	১৩১.৮৭	৩০.৮১	৭.৫৬	৩৮.৩৭	৩৩.০০	১.৮০	০.৬০	০.৮৫	৫.৭৫	২১২.২৪	১৫.৪০	১৯৬.৮৪
৫	চট্টগ্রাম বিশ্ববিদ্যালয়	২১৬.৬৫	৪৯.১০	১১.৮০	৬০.৯০	৫০.০০	৩.৪০	০.৮০	১.৫০	১৩.০৫	৩৪৬.৩০	১৬.৫০	৩২৯.৮০
৬	জাহাঙ্গীরনগর বিশ্ববিদ্যালয়	১৬৬.২৮	৫২.৪৩	৫.৮৬	৫৮.২৯	৪০.০০	২.২০	০.৮০	৪.৪৮	৫.৬৯	২৭৭.৭৪	২৮.০০	২৪৯.৭৪
৭	ইসলামী বিশ্ববিদ্যালয়	১০৪.৮৬	৩৩.৩০	৩.০৫	৩৬.৩৫	১০.০০	০.৬০	০.২০	০.১৫	৫.৪২	১৫৭.৫৮	১৮.০০	১৩৯.৫৮
৮	শাহজালাল বিজ্ঞান ও প্রযুক্তি বিশ্বঃ	৯০.৫৪	৩০.৯০	৪.০২	৩৪.৯২	৯.০০	৩.৫০	০.৭০	০.৬৩	১৪.৪৫	১৫৩.৭৪	১৭.০০	১৩৬.৭৪
৯	খুলনা বিশ্ববিদ্যালয়	৮৪.৫৫	২০.০০	৪.১৪	২৪.১৪	২.৫০	১.৩০	০.৩০	০.৫৮	৭.৮৬	১২১.২৩	১০.০০	১১১.২৩
১০	জাতীয় বিশ্ববিদ্যালয়	৭৯.৫৮	১৫৪.৩০	২.৮০	১৫৭.১০	৫.০০	০.০০	০.০০	০.৩০	৮.২৫	২৫০.২৩	২৫০.২৩	০.০০
১১	বাংলাদেশ উন্মুক্ত বিশ্ববিদ্যালয়	৯৩.০৫	৫৪.৭৭	৪.৬৮	৫৯.৪৫	৭.০০	০.৬০	০.০০	০.৬৫	৮.০০	১৬৮.৭৫	১৩২.৭৫	৩৬.০০
১২	বঙ্গবন্ধু শেখ মুজিব মেডিক্যাল বিশ্বঃ	১০৬.০৩	২৪.৩০	০.৭০	২৫.০০	২০.০০	২.৪০	০.০০	০.২২	২.০০	১৫৫.৬৫	১৫.০০	১৪০.৬৫
১৩	বঙ্গবন্ধু শেখ মুজিবুর রহমান কৃষি বিশ্বঃ	৪২.৬৪	১৬.৯৬	২.৫৫	১৯.৫১	৭.০০	২.০০	০.৭৫	০.৫০	২.৬২	৭৫.০২	৫.১০	৬৯.৯২
১৪	হাজী মোহাম্মদ দানেশ বিঃ ও প্রঃ বিশ্বঃ	৬০.৯০	১৮.৬৬	১.৬১	২০.২৭	২.৫৯	১.০০	০.৩৫	০.৮৩	৩.১২	৮৯.০৬	১২.৭৬	৭৬.৩০
১৫	মাওলানা ভাসানী বিঃ ও প্রযুক্তি বিশ্বঃ	৪৯.২০	১৩.৯২	৩.০০	১৬.৯২	১.১০	০.৬০	০.২০	০.৩৮	৩.৫২	৭১.৯২	৯.০০	৬২.৯২
১৬	পটুয়াখালী বিজ্ঞান ও প্রযুক্তি বিশ্বঃ	৫৭.৯৯	১৩.৮২	২.৬৬	১৬.৪৮	৩.৭৩	০.৬০	০.২০	০.৬৩	৩.৯২	৮৩.৫৫	৪.১০	৭৯.৪৫
১৭	শেরেবাংলা কৃষি বিশ্ববিদ্যালয়	৭৩.৪৬	১৫.০৪	১.৩৬	১৬.৪০	২.৩০	১.১০	০.২৫	০.৮৫	২.২৬	৯৬.৬২	৭.৬৬	৮৮.৯৬
১৮	চট্টগ্রাম প্রকৌঃ ও প্রযুক্তি বিশ্বঃ	৪৮.৩২	১৪.৫৮	৩.১১	১৭.৬৯	৫.২০	১.২৫	০.৩৫	০.১১	১.৭২	৭৪.৬৪	৪.০০	৭০.৬৪
১৯	রাজশাহী প্রকৌঃ ও প্রযুক্তি বিশ্বঃ	৪৫.৭৪	১৪.২৩	৫.৬৯	১৯.৯২	৪.০০	১.৩৫	০.৪০	০.৬৩	৮.৯৩	৮০.৯৭	৫.৫০	৭৫.৪৭
২০	খুলনা প্রকৌঃ ও প্রযুক্তি বিশ্বঃ	৫৪.৪৫	১৫.৭০	৩.১০	১৮.৮০	৪.০০	১.০০	০.২০	০.৬৫	৫.৯০	৮৫.০০	৫.৭০	৭৯.৩০
২১	ঢাকা প্রকৌঃ ও প্রযুক্তি বিশ্বঃ	৪৫.৬৭	১৩.৬১	৪.৫০	১৮.১১	২.০০	০.৮০	০.৩০	০.৫৭	৪.২৬	৭১.৭১	৪.৫০	৬৭.২১
২২	নোয়াখালী বিজ্ঞান ও প্রযুক্তি বিশ্বঃ	৪৬.৩৯	২০.৬৯	১.৩৪	২২.০৩	০.২০	১.০০	০.৫০	০.১৮	৫.৭৩	৭৬.০৩	১২.৫০	৬৩.৫৩
২৩	জগন্নাথ বিশ্ববিদ্যালয়	৯২.৪২	২৯.৮০	৫.১৮	৩৪.৯৮	১.৩০	১.৫০	০.৩০	০.৫১	৪.১৪	১৩৫.১৫	১৫.০০	১২০.১৫
২৪	কুমিল্লা বিশ্ববিদ্যালয়	৩১.৫০	১১.৬৪	১.৮০	১৩.৪৪	০.০২	০.৮০	০.২০	০.০২	৩.৯৪	৪৯.৯২	৭.৩৬	৪২.৫৬
২৫	জাতীয় কবি কাজী নজরুল ইসলাম বিশ্বঃ	২৯.৪১	১৩.৬৮	১.৪১	১৫.০৯	০.১৭	১.০০	০.২০	০.৩০	৪.৫১	৫০.৬৮	৭.১০	৪৩.৫৮
২৬	চট্টগ্রাম ভেটেরিনারি ও এনিম্যাল সাইন্সেস	২৮.৭২	৯.৯৭	১.১৫	১১.১২	০.৫৫	০.৯০	০.২৫	০.৩১	২.৩২	৪৪.১৭	১.৭০	৪২.৪৭
২৭	সিলেট কৃষি বিশ্ববিদ্যালয়	৪৯.৩৮	৮.০৮	২.২৮	১০.৩৬	০.৮৪	০.৮৫	০.১৫	০.৪৫	৫.২০	৬৭.২৩	২.৫০	৬৪.৭৩

ক্র. নং	বিশ্ববিদ্যালয়ের নাম	বেতন ও আতাদি	পণ্য ও সেবা বাবদ সহায়তা		মোট পণ্য ও সেবা	পেনশন মঞ্জুরি	গবেষণা অনুদান		অন্যান্য অনুদান	মূলধন	সর্বমোট	(বাদ) নিজস্ব আয়	নীট বাজেট
			সাধারণ	মেরামত			নিয়মিত	বিশেষ					
১	২	৩	৪	৫	৬	৭	৮	৯	১০	১১	১২	১৩	১৪
২৮	যশোর বিঃ ও প্রঃ বিশ্বঃ	৩৫.৭৬	১৭.৫২	১.৯৯	১৯.৫১	০.৮০	০.৮০	০.২০	০.১৫	৫.৯৮	৬৩.২০	৮.৫০	৫৪.৭০
২৯	বাংলাদেশ ইউনিভার্সিটি অব প্রফেঃ	৫৯.৪৬	৩০.৬১	৭.০৭	৩৭.৬৮	০.০১	১.৬০	০.২০	০.৭২	১৩.১৬	১১২.৮৩	২৭.০০	৮৫.৮৩
৩০	বেগম রোকেয়া বিশ্ববিদ্যালয়	৩৮.২৮	১৫.১৬	১.৮৪	১৭.০০	০.০০	০.৫০	০.২০	১.০১	৩.৩৮	৬০.৩৭	১১.৩০	৪৯.০৭
৩১	পাবনা বিজ্ঞান ও প্রযুক্তি বিশ্ব	২৭.৭০	১১.৭২	২.৫৪	১৪.২৬	০.৩১	০.৩০	০.২০	০.০৮	২.৩৭	৪৫.২২	৬.০০	৩৯.২২
৩২	বঙ্গবন্ধু শেখ মুজিবুর রহমান বিঃ ও প্রঃ	২৮.১২	১৭.১২	২.২৭	১৯.৩৯	০.০০	০.৫০	০.২৫	০.০৬	৫.৭০	৫৪.০২	২২.০০	৩২.০২
৩৩	বাংলাদেশ টেক্সটাইল বিশ্বঃ	১৭.০৪	৭.৭৩	১.১৮	৮.৯১	১.৮০	০.৩০	০.২০	০.০৪	১০.৩২	৩৮.৬১	৪.৬৫	৩৩.৯৬
৩৪	বরিশাল বিশ্ববিদ্যালয়	২৫.২১	১২.০৮	২.৩৪	১৪.৪২	০.০০	০.৩০	০.২০	০.০৫	৪.৮৫	৪৫.০৩	৮.৩৭	৩৬.৬৬
৩৫	বঙ্গবন্ধু শেখ মুজিবুর রহমান মেরিঃ বিশ্বঃ	১৫.৬৬	১৬.৪১	১.১১	১৭.৫২	০.০০	০.৪০	০.২৫	০.২২	৬.৮৬	৪০.৯১	৫.০০	৩৫.৯১
৩৬	রাঙ্গামাটি বিজ্ঞান ও প্রযুক্তি বিশ্বঃ	৬.৫০	২.০১	০.৩১	২.৩২	০.০০	০.২০	০.১০	০.১২	৩.৯৪	১৩.১৮	০.৫০	১২.৬৮
৩৭	ইসলামি আরবি বিশ্ববিদ্যালয়	৮.৮৮	১১.৯০	০.০৭	১১.৯৭	০.০০	০.০০	০.০০	০.২০	১.৫৯	২২.৬৪	২২.৬৪	০.০০
৩৮	চট্টগ্রাম মেডিকেল বিশ্ববিদ্যালয়	২.৫৩	২.৬৯	০.৩০	২.৯৯	০.০০	০.২৫	০.০০	০.০১	১.৫২	৭.৩০	৫.৩০	২.০০
৩৯	রাজশাহী মেডিকেল বিশ্বঃ	১.৬২	৩.৪৭	০.১৬	৩.৬৩	০.০০	০.১৩	০.০০	০.০৫	১.৪১	৬.৮৪	০.৮০	৬.০৪
৪০	রবীন্দ্র বিশ্ববিদ্যালয়, বাংলাদেশ	৬.৪৭	২.৪২	০.২৫	২.৬৭	০.০০	০.০৫	০.০০	০.০৩	৩.৫৮	১২.৮০	০.৭৫	১২.০৫
৪১	বঙ্গবন্ধু শেখ মুজিবুর রহমান ডিজিটাল ইউ:	৩.৫২	৪.০৯	০.৩০	৪.৩৯	০.০০	০.০৫	০.০০	০.০৩	৯.৫১	১৭.৫০	০.৮০	১৬.৭০
৪২	বঙ্গমাতা শেখ ফজিলাতুন্নেছা মুজিব বিঃ	৫.৬৮	৪.৫৪	৪.৮৭	৯.৪১	০.০০	০.১০	০.০০	০.০৮	২.৫৯	১৭.৮৬	০.৫০	১৭.৩৬
৪৩	শেখ হাসিনা বিশ্ববিদ্যালয়	২.৩৫	১.৮২	০.১৪	১.৯৬	০.০০	০.০৫	০.০০	০.২২	২.৫৭	৭.১৫	০.৫৫	৬.৬০
৪৪	খুলনা কৃষি বিশ্ববিদ্যালয়	৫.৭২	২.৮০	০.১০	২.৯০	০.০০	০.০২	০.০০	০.১৫	২.৯২	১১.৭১	০.৩০	১১.৪১
৪৫	সিলেট মেডিকেল বিশ্ববিদ্যালয়	২.২৮	১.৪২	০.২৪	১.৬৬	০.০০	০.০০	০.০০	০.০৫	০.৯১	৪.৯০	০.২০	৪.৭০
৪৬	বঙ্গবন্ধু শেখ মুজিবুর রহমান অ্যাভিউশন অ্যান্ড অ্যারোস্পেস বিশ্বঃ	৫.৬৭	৫.৬১	১.৮০	৭.৪১	০.০০	০.০০	০.০০	০.০৩	৩.৯৯	১৭.১০	০.৬০	১৬.৫০
মোট বাজেট বরাদ্দ :		৩০৩১.৬২	১১১০.২৮	১৫৬.১৩	১২৬৬.৪১	৫৪০.৪২	৫৪.৫০	১২.১৫	৪৯.৮০	২৬৪.৭৯	৫২১৯.৬৯	৮৫৪.১২	৪৩৬৫.৫৭
৪৬	ট্রান্স ইউরেশিয়া নেট ফি	০.০০	০.০০	০.০০	০.০০	০.০০	০.০০	০.০০	০.০০	০.০০	০.৪০	০.০০	০.৪০
৪৭	বিশ্ববিদ্যালয়সমূহের বেতনভাতা, পেনশন, পণ্য ও সেবা এবং মূলধন খাতে খোক বরাদ্দ	০.০০	০.০০	০.০০	০.০০	০.০০	০.০০	০.০০	০.০০	০.০০	২৩৩.৯৮	০.০০	২৩৩.৯৮
সর্বমোট বাজেট		৩০৩১.৬২	১১১০.২৮	১৫৬.১৩	১২৬৬.৪১	৫৪০.৪২	৫৪.৫০	১২.১৫	৪৯.৮০	২৬৪.৭৯	৫৪৫৪.০৭	৮৫৪.১২	৪৫৯৯.৯৫

সারণি ১.৫.৫ : বিগত দশ অর্থবছরে বিশ্ববিদ্যালয়সমূহের পৌনঃপুনিক বরাদ্দের জন্য কমিশনের সুপারিশ এবং সরকারি বরাদ্দের পরিমাণ

(কোটি টাকার অংকে)

অর্থবছর	বেতন ও ভাতাদি		পেনশন		অন্যান্য মঞ্জুরি		মোট	
	বিমক সুপারিশ	সরকারি মঞ্জুরি	বিমক সুপারিশ	সরকারি মঞ্জুরি	বিমক সুপারিশ	সরকারি মঞ্জুরি	বিমক সুপারিশ	সরকারি মঞ্জুরি
২০১০-২০১১	৮২৪.০৭	৮০৯.৮৭	১৪৫.০০	১৪৫.০০	১৪৯.০০	১৩৬.৩৫	১১১৮.০৭	১০৯১.২২
২০১১-২০১২	৮৭৫.৫৭	৮৬৩.৩৮	১৫৯.১৫	১৪৫.৩২	১৭৯.৫২	১৭০.৩৩	১২১৪.২৪	১১৭৯.০৩
২০১২-২০১৩	৯২৯.৯৫	৯১৩.৮৬	১৭২.৫৯	১৪৫.০০	১৯৭.৬১	১৭৪.৭৪	১৩০০.১৫	১২৩৩.৬০
২০১৩-২০১৪	১১৫৬.৫২	১১২৪.৯৬	২০০.০০	১৭৭.৯৮	২১০.৯৮	২৩৯.৫৬	১৫৬৭.৫০	১৫৪২.৫০
২০১৪-২০১৫	১২৭২.৬০	১২৬১.৯৭	২৩৮.৯০	২৩৮.৯০	২৮০.৪৫	২৪১.৭৩	১৭৯১.৯৫	১৭৪২.৬০
২০১৫-২০১৬	১৯১২.৯৫	১৯১২.৯৫	৩২০.১৭	২৮৫.৫৯	২৭৯.১৯	২৫২.৫৯	২৫১২.৩১	২৪৫১.১৩
২০১৬-২০১৭	২২৮৫.০০	২২৭৩.৬২	৫৬৩.৯০	৫৬৩.৯০	৫৮৩.৩০	৩০৩.১৫	৩৪৩২.২০	৩১৪০.৬৭
২০১৭-২০১৮	২৪৬২.৮৬	২৪৩৩.৬০	৫৬০.৫০	৫৫৫.২৬	৫৮৮.৬৪	৫১৩.১৪	৩৬১২.০০	৩৫০২.০০
২০১৮-২০১৯	২৯৩৩.৫৪	২৭০৮.২৮	৬৩০.৫০	৪২.৫৭	১৪৮৭.৩৪	২৩০০.৫৩	৫০৫১.৩৮	৪০০৭.৪৪
২০১৯-২০২০	২৯০১.৮৪	২৯০০.৭১	৬১০.৫০	৬০৫.৫০	৭৮৫.১৬	৭৮৩.৭৯	৪২৯৭.৫০	৪২৯০.০০



চিত্র ১.৫.১: পাবলিক বিশ্ববিদ্যালয়সমূহের বার্ষিক অনুন্নয়ন অনুদান

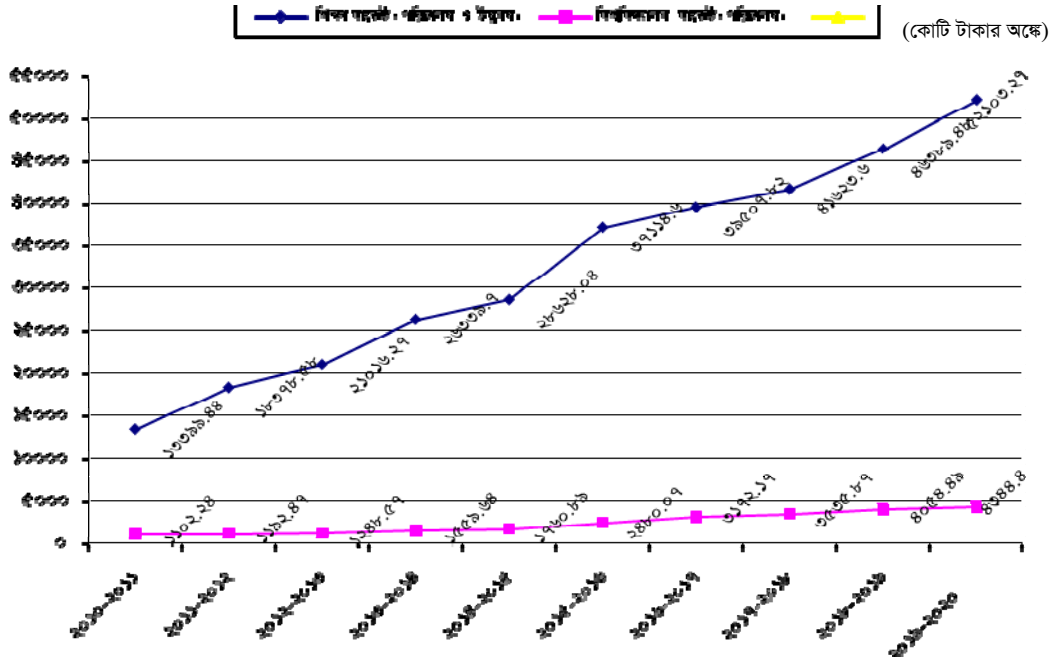
বিগত দশ বছরে সরকারের অনুন্নয়ন বাজেটে বিশ্ববিদ্যালয় শিক্ষা খাতে মোট শিক্ষা বাজেটের (%) অংশ ও জাতীয় বাজেটে (%) অংশের একটি তুলনামূলক তথ্য সারণি-১.৫.৬ ও চিত্র ১.৫.২ তে দেওয়া হলো। পর্যালোচনা করলে দেখা যাবে যে ২০১০-১১ অর্থবছরে বিশ্ববিদ্যালয় শিক্ষা খাতে মঞ্জুরির পরিমাণ ছিল শিক্ষা বাজেটের এবং জাতীয় বাজেটের যথাক্রমে ৮.২২% ও ০.৭৮%। ২০১৯-২০ অর্থবছরে যথাক্রমে ৮.৩৪% ও ০.৮৭% হয়েছে। বিগত পাঁচ বছরে বিশ্ববিদ্যালয়ভিত্তিক বিমক পরিচালন মঞ্জুরি ও সংশ্লিষ্ট বিশ্ববিদ্যালয়ের প্রকৃত ব্যয়ের বিস্তারিত বিবরণ সন্নিবেশ করা হল (পৃষ্ঠা ৫০১)।

সারণি -১.৫.৬ : বিগত দশ অর্থবছরের পরিচালন বাজেটে বিশ্ববিদ্যালয় শিক্ষা খাতে সরকারি বরাদ্দ এবং জাতীয় ও শিক্ষা বাজেটে বিশ্ববিদ্যালয় শিক্ষা খাতে বরাদ্দের তুলনামূলক তথ্য

(কোটি টাকার অংকে)

অর্থবছর	জাতীয় বাজেট (অনুন্নয়ন ও উন্নয়ন)	শিক্ষা বাজেট (অনুন্নয়ন ও উন্নয়ন)	কমিশন ও বিশ্ববিদ্যালয় বাজেট (অনুন্নয়ন)	শিক্ষা বাজেটে কমিশন ও বিশ্ববিদ্যালয়ের অংশ(%)	জাতীয় বাজেটে কমিশন ও বিশ্ববিদ্যালয়ের অংশ(%)
২০১০-২০১১	১৩০০১২.১৩	১৩৩৯৯.৪৪	১১০২.২৪	৮.২২%	০.৮৪%
২০১১-২০১২	১৬১২১২.৯৩	১৮৩৭৮.৫৮	১১৯২.৪৭	৬.৪৮%	০.৭৩%
২০১২-২০১৩	১৮৯৩২৫.৭০	২১০১৬.২৭	১২৪৮.৫৭	৫.৯৪%	০.৬৫%
২০১৩-২০১৪	২১৬২২১.৯৫	২৬৩৩৯.৭০	১৫৫৯.৬৪	৫.৯২%	০.৭২%
২০১৪-২০১৫	২৩৯৬৬৭.৭৩	২৮৬২৮.০৪	১৭৬০.৮৯	৬.১৫%	০.৭৩%
২০১৫-২০১৬	২৬৪৫৬৪.৬৭	৩৭১১৪.৬০	২৪৮০.০৭	৬.৬৮%	০.৯৪%
২০১৬-২০১৭	৩১৭১৭১.১৫	৩৯৫০৭.৮২	৩১৭২.১৭	৮.০৩%	১.০০%
২০১৭-২০১৮	৩৭১৪৯৫.৩৪	৪১৬২৩.৬০	৩৫৩৫.৮৭	৮.৪৯%	০.৯৫%
২০১৮-২০১৯	৪৪২৫৪১.৩১	৪৬৩৮৯.৪৮	৪০৫৪.৪৯	৮.৭৪%	০.৯২%
২০১৯-২০২০	৫০১৫৭৬.৮৬	৫২১০৩.২৭	৪৩৪৪.৪০	৮.৩৪%	০.৮৭%

* প্রাথমিক ও গণশিক্ষা মন্ত্রণালয় এবং মাধ্যমিক ও উচ্চশিক্ষা বিভাগের বাজেটের সমন্বয়ে শিক্ষা বাজেট দেখানো হয়েছে।



চিত্র ১.৫.২: পাবলিক বিশ্ববিদ্যালয়সমূহের বিগত দশ বছরের অনুন্নয়ন বাজেটের তুলনামূলক চিত্র

১.৫.২.৩ পাবলিক বিশ্ববিদ্যালয়সমূহের অনুন্নয়ন বাজেট পর্যালোচনা

ক) বেতন ও ভাতাদি : ২০১৯-২০ অর্থবছরে অনুন্নয়ন বাজেটে বিশ্ববিদ্যালয়সমূহের মোট ব্যয়ের ক্ষেত্রে বেতনভাতা ও পেনশন খাতে ৭১.৩৭%, আনুষঙ্গিক ও রক্ষণাবেক্ষণ খাতে ২২.৭৬% এবং বিশেষ মূলধন ও অন্যান্য অনুদান খাতে ৫.৮৭%। জাতীয় বেতন স্কেল ২০১৫ বাস্তবায়নের পরে বেতনভাতা এবং পেনশন খাতে ব্যয় বৃদ্ধি পেয়েছে। এছাড়া বিভিন্ন বিশ্ববিদ্যালয়ে নতুন বিভাগ চালুকরণের জন্য জনবল বৃদ্ধি পেয়েছে। সে কারণে বেতনভাতাদি এবং আনুষঙ্গিক খাতে ব্যয় বৃদ্ধি পেয়েছে।

খ) বিদ্যুৎ খাতে খরচ : বিশ্ববিদ্যালয়গুলোতে বিদ্যুৎ খাতে খরচ ক্রমাগত বৃদ্ধি পাচ্ছে। ২০১৯-২০ অর্থবছরে এ খাতে প্রকৃত খরচ হয়েছে ৮৯ কোটি ৪৮ লক্ষ টাকা। এখাতে ব্যয় বৃদ্ধি অব্যাহত রয়েছে। বিদ্যুতের ইউনিটের মূল্য বৃদ্ধি এর মুখ্য কারণ। এছাড়া কোনো কোনো বিশ্ববিদ্যালয়ে আবাসিক শিক্ষক/কর্মকর্তাদের নিকট থেকে পিডিবি'র নির্ধারিত রেটের চেয়ে কমরেটে বিদ্যুৎ বিল আদায় করা হচ্ছে। ফলে বিপুল অঙ্কের ভর্তুকি প্রদানে বাজেটের ওপর চাপ পড়ছে। এ খাতে ব্যয় নিয়ন্ত্রণ এবং আবাসিক শিক্ষক/কর্মকর্তাদের নিকট থেকে পিডিবি'র নির্ধারিত রেটে বিদ্যুৎ বিল আদায় করা আবশ্যিক।

গ) পরিবহন ব্যয় : সকল বিশ্ববিদ্যালয়েই শিক্ষক, শিক্ষার্থী, কর্মকর্তা ও কর্মচারীদের বিশ্ববিদ্যালয়ে যাতায়াতের জন্য নিজস্ব পরিবহনের ব্যবস্থা আছে। এ খাতে খরচের পরিমাণ প্রতিবছরই বৃদ্ধি পাচ্ছে। ২০১৯-২০ অর্থবছরে এ খাতে প্রকৃত খরচের পরিমাণ ছিল ২৫ কোটি ৪৩ লক্ষ টাকা। এখানে আদায়কৃত অর্থের পরিমাণ খুবই সামান্য। আয় ও ব্যয়ের মধ্যে সমতা না থাকায় সাধারণ আনুষঙ্গিক খাতে ব্যয় বৃদ্ধি পাচ্ছে।

ঘ) অডিট রিপোর্ট: ০১লা জানুয়ারি ২০২০ থেকে ৩১শে ডিসেম্বর ২০২০ পর্যন্ত বাংলাদেশ বিশ্ববিদ্যালয় মঞ্জুরি কমিশনের অর্থ ও হিসাব বিভাগের অডিট শাখা কর্তৃক অত্র কমিশনের, বিভিন্ন বিশ্ববিদ্যালয়ের এবং হেকপে প্রকল্প ও কলেজ এডুকেশন ডেভেলপমেন্ট প্রকল্প থেকে প্রাপ্ত বি.এস.আর এর ওপর লিখিত মন্তব্য শিক্ষা মন্ত্রণালয়, স্থানীয় ও রাজস্ব অডিট অধিদপ্তর, বৈদেশিক সাহায্যপুষ্টি প্রকল্প অডিট অধিদপ্তর ও স্ব স্ব প্রতিষ্ঠানে প্রেরণের বিবরণী নিম্নরূপ-

ক্র. নং	বিশ্ববিদ্যালয়ের নাম	সনের নাম	আপত্তির ধরন	আপত্তির সংখ্যা	প্রেরণের তারিখ	জড়িত টাকার পরিমাণ
১.	শেরেবাংলা কৃষি বিশ্ববিদ্যালয়	২০১৩-২০১৪	অগ্রিম (পুনঃ)	০২টি	০৪-০৩-২০২০	৫৩.৮০
২.	খুলনা বিশ্ববিদ্যালয়	২০১৭-২০১৮	সাধারণ/অগ্রিম	০৮টি	২৩-০৩-২০২০	২০৭.৯৭
৩.	রাজশাহী প্রকৌশল ও প্রযুক্তি বিশ্ববিদ্যালয়	২০০৩-২০০৬ ২০০৬-২০০৯ ও ২০১৩-২০১৪	অগ্রিম	০৩টি	২৭-০৯-২০২০	৫৫.২৬
৪.	শাহজালাল বিজ্ঞান ও প্রযুক্তি বিশ্ববিদ্যালয়	২০১১-২০১২	অগ্রিম (পিএ কমিটি)	০১টি	২১-১০-২০২০	৬৬.৬৬
৫.	মাগুরা ভাষানী বিজ্ঞান ও প্রযুক্তি বিশ্ববিদ্যালয়	২০১৭-২০১৮	অগ্রিম	০৪টি	২২-১০-২০২০	৩৪.৪৩
৬.	বাংলাদেশ কৃষি বিশ্ববিদ্যালয়	২০১৭-২০১৮	অগ্রিম	০৭টি	২৫-১০-২০২০	৯৫৮.৩৭
৭.	বাংলাদেশ কৃষি বিশ্ববিদ্যালয়	২০১৭-২০১৮	সাধারণ	০৩টি	২৫-১০-২০২০	৮.২২
৮.	বঙ্গবন্ধু শেখ মুজিবুর রহমান কৃষি বিশ্ববিদ্যালয়	২০১৭-২০১৮	অগ্রিম	০৪টি	২৯-১০-২০২০	৭১.২৭
৯.	শেরেবাংলা কৃষি বিশ্ববিদ্যালয়	২০১৭-২০১৮	অগ্রিম	০৩টি	০৯-১১-২০২০	২৪৫.০৮
১০.	জাতীয় বিশ্ববিদ্যালয়	২০১৭-২০১৮	অগ্রিম	০৫টি	১০-১১-২০২০	৩৪৬.৪১
১১.	যশোর বিজ্ঞান ও প্রযুক্তি বিশ্ববিদ্যালয়	২০১৬-২০১৭	অগ্রিম/সাধারণ	১৩টি	১৪-১২-২০২০	৫০০৬.০২
১২.	মাগুরা ভাষানী বিজ্ঞান ও প্রযুক্তি বিশ্ববিদ্যালয়	২০১৮-২০১৯	সাধারণ	০৬টি	২৩-১২-২০২০	৯৫৭.৭২
১৩.	মাগুরা ভাষানী বিজ্ঞান ও প্রযুক্তি বিশ্ববিদ্যালয়	২০১৮-২০১৯	অগ্রিম	১৬টি	২৩-১২-২০২০	১৭৫৯.৯২
সর্বমোট				৭৫টি		৯৭৭৪.১৩

০১ জানুয়ারি ২০২০ থেকে ৩১ ডিসেম্বর ২০২০ পর্যন্ত অনুষ্ঠিত ত্রি-পক্ষীয় সভার বিবরণ নিম্নরূপ

ক্রমিক নং	বিশ্ববিদ্যালয়ের নাম	ত্রি-পক্ষীয় সভা অনুষ্ঠিত হওয়ার তারিখ	মোট আলোচিত আপত্তির সংখ্যা	নিষ্পত্তির জন্য সুপারিশকৃত মোট আপত্তির সংখ্যা
১.	ঢাকা বিশ্ববিদ্যালয়	(১৪-১৭)-০৯-২০২০	৫২টি	২৫টি
২.	বাংলাদেশ প্রকৌশল বিশ্ববিদ্যালয়	(২৩-২৪)-০৯-২০২০	৩৭টি	২০টি
সর্বমোট:			৮৯টি	৪৫টি

০১ জানুয়ারি ২০২০ থেকে ৩১ ডিসেম্বর ২০২০ পর্যন্ত অনুষ্ঠিত দ্বি-পক্ষীয় সভার বিবরণ নিম্নরূপ

ক্রমিক নং	বিশ্ববিদ্যালয়ের নাম	দ্বি-পক্ষীয় সভা অনুষ্ঠিত হওয়ার তারিখ	মোট আলোচিত আপত্তির সংখ্যা	নিষ্পত্তির জন্য সুপারিশকৃত মোট আপত্তির সংখ্যা
০১.	পাবনা বিজ্ঞান ও প্রযুক্তি বিশ্ববিদ্যালয়	২৬-০১-২০২০	১৭টি	১৩টি
০২.	হাজী মোহাম্মদ দানেশ বিজ্ঞান ও প্রযুক্তি বিশ্ববিদ্যালয়	০২-০২-২০২০	২৩টি	১০টি
			৪০টি	২৩টি

অডিট আপত্তি সংক্রান্ত তথ্য (১ জানুয়ারি ২০২০ থেকে ৩১ ডিসেম্বর ২০২০ পর্যন্ত)

(কোটি টাকায়)

মন্ত্রণালয়/ প্রতিষ্ঠানের নাম	আপত্তির ধরণ	পূর্বের অডিট আপত্তি		নতুন আগত অডিট আপত্তি		নিষ্পত্তিকৃত অডিট আপত্তি		অনিষ্পন্ন অডিট আপত্তি	
		সংখ্যা	টাকার পরিমাণ	সংখ্যা	টাকার পরিমাণ	সংখ্যা	টাকার পরিমাণ	সংখ্যা	টাকার পরিমাণ
বাংলাদেশ বিশ্ববিদ্যালয় মঞ্জুরী কমিশন	সাধারণ	৪৫৬	১৭৯.১৮	-	-	২	০.২৫	৪৫৪	১৭৮.৯৩
	অগ্রিম	৪৯		-		২		৪৭	
	খসড়া / পিএ কমিটি	২৬		-		-		২৬	
মোট:		৫৩১	১৭৯.১৮	০	০	৪	০.২৫	৫২৭	১৭৮.৯৩
বিশ্ববিদ্যালয়সমূহ	সাধারণ	৪০৫৫		৪৬		১২৪০	১৩৮.২০	২৮৬১	৩২৩৯.২১
	অগ্রিম	২২৯৮	৩১৩১.৭২	১০৮	২৪৫.৬৯	১৩		২৩৯৩	
	খসড়া / পিএ কমিটি	১১৩		-		-		১১৩	
মোট:		৬৪৬৬	৩১৩১.৭২	১৫৪	২৪৫.৬৯	১২৫৩	১৩৮.২০	৫৩৬৭	৩২৩৯.২১
সর্বমোট		৬৯৯৭	৩৩১০.৯০	১৫৪	২৪৫.৬৯	১২৫৭	১৩৮.৪৫	৫৮৯৪	৩৪১৮.১৪

১.৬ ২০২০ সালে পাবলিক বিশ্ববিদ্যালয়ের উন্নয়ন কার্যক্রম

২০২০ সালের প্রথম ছয় মাসে (জানুয়ারি-জুন ২০২০) বিশ্ববিদ্যালয় শিক্ষা উপখাতে বিনিয়োগ ও কারিগরি সহায়তা প্রকল্পসহ মোট ৫৩টি এবং শেষ ছয় মাসে (জুলাই-ডিসেম্বর ২০২০) বিনিয়োগ ও কারিগরি সহায়তা প্রকল্পসহ মোট ৪৯টি প্রকল্প অন্তর্ভুক্ত ছিল। ২০২০ পঞ্জিকা বছরে বিশ্ববিদ্যালয় শিক্ষা উপখাতে অন্তর্ভুক্ত উন্নয়ন প্রকল্পসমূহের বাস্তবায়ন অগ্রগতি সন্তোষজনক। আলোচ্য বছরে সংশোধিত এডিপিভুক্ত উন্নয়ন প্রকল্পগুলোর মধ্য হতে নিম্নোক্ত ৫টি বিনিয়োগ এবং ৩টি কারিগরি সহায়তা প্রকল্প সমাপ্ত হয়েছে। সমাপ্ত প্রকল্পগুলো নিম্নরূপ-

(ক) সমাপ্ত বিনিয়োগ প্রকল্প:

- (১) হায়ার এডুকেশন কোয়ালিটি এনহ্যান্সমেন্ট প্রজেক্ট
- (২) সিলেট কৃষি বিশ্ববিদ্যালয়ের উন্নয়ন-১ম পর্যায় (২য় সংশোধিত)
- (৩) ইসলামী বিশ্ববিদ্যালয়ের অধিকতর উন্নয়ন-২য় পর্যায়
- (৪) ঢাকা বিশ্ববিদ্যালয়ের অফিসারদের জন্য ২০-তলা আবাসিক শহীদ শেখ রাসেল টাওয়ার ভবন নির্মাণ
- (৫) বঙ্গবন্ধু শেখ মুজিবুর রহমান কৃষি বিশ্ববিদ্যালয়ের কৃষি অর্থনীতি ও গ্রামীণ উন্নয়ন অনুষদের ভৌত ও অন্যান্য সুযোগ-সুবিধাদি সৃষ্টি।

(খ) সমাপ্ত কারিগরি সহায়তা প্রকল্প

- (১) রিসার্চ অন ডিজাস্টার প্রিভেনশন/মিটিগেশন মেজার্স এগেইনস্ট ফ্লাডস এন্ড স্টর্ম সার্জেস ইন বাংলাদেশ
- (২) ইমপ্রভমেন্ট অভ সল্ট এন্ড সাব মারজেনস ট্রিলারেন্ট রাইছ থু জেনেটিক ইঞ্জিনিয়ারিং এপ্রোচ টু রিং ফুড সিকিইরিটি উইথ এনভায়রনমেন্টাল সেফটি ইন বাংলাদেশ
- (৩) ইভালুয়েশন ফ্রুট জার্মপ্লাজম অ্যাভেইলেবল ইন দি সাউথ-ওয়েস্টার্ন রিজিয়ন অব বাংলাদেশ অন দি বেসিস অব দেয়ার ফিজিও-কেমিক্যাল ক্যারেক্টারিসটিকস এন্ড জেনেটিক ভেরিয়েবিলিটি বাই র্যানডম অ্যামপ্লিফাইড পলিমরফিয়া ডিএনএ (আরএপিডি) অ্যানালাইসিস, খুলনা বিশ্ববিদ্যালয়, খুলনা।

১.৬.১ সংশোধিত বার্ষিক উন্নয়ন কর্মসূচি ২০১৯-২০: ২০১৯-২০ অর্থবছরের সংশোধিত বার্ষিক উন্নয়ন কর্মসূচিতে ৪টি কারিগরি সহায়তা কর্মসূচিসহ মোট ৫৩টি প্রকল্পের মাধ্যমে উন্নয়ন কার্যক্রম পরিচালিত হয়েছে। ৫৩টি প্রকল্পের অনুকূলে মোট ১,৮৩,১৫৬.০০ লক্ষ টাকা জিওবি এবং অন্যান্য সহযোগী সংস্থা থেকে ব্যয়ের জন্য বরাদ্দ প্রদান করা হয়েছিল। উন্নয়নের ধারা অব্যাহত রাখতে সরকার কর্তৃক সকল বিশ্ববিদ্যালয়ের জন্য উন্নয়ন কার্যক্রম বাস্তবায়ন প্রক্রিয়া বিরাজমান। সরকারের উন্নয়নের সহযোগিতায় বিভিন্ন বৈদেশিক সংস্থা উন্নয়ন প্রকল্প গ্রহণের জন্য তাদের সহযোগিতার হাতও বাড়িয়ে দিয়েছে। ২০১৯-২০ অর্থবছরের সংশোধিত বার্ষিক উন্নয়ন কর্মসূচিতে অন্তর্ভুক্ত প্রকল্পসমূহের তালিকা, প্রকল্প ব্যয় ও বরাদ্দকৃত অর্থের পরিমাণসহ নিম্নে ৬.২ সারণিতে সন্নিবেশিত করা হলো।

সারণি ১.৬.১ সংশোধিত বার্ষিক উন্নয়ন কর্মসূচি ২০১৯-২০২০ (জানুয়ারি-জুন ২০২০)

(লক্ষ টাকার অংকে)

ক্রঃ নং	উন্নয়ন প্রকল্পের নাম	প্রকল্প ব্যয়	২০২০ সালের জানুয়ারি-জুন এডিপি বরাদ্দ		
			মোট বরাদ্দ	জিওবি	প্রকল্প সাহায্য (টাকাংশ)
১	২	৩	৪	৫	৬
(ক) বিনিয়োগ কর্মসূচি :					
১	ঢাকা বিশ্ববিদ্যালয়ের একাডেমিক ও আবাসিক ভবন নির্মাণ	৬১৯৪৬.০০	১০৩৫০.০০	১০৩৫০.০০	০.০০
২	রাজশাহী বিশ্ববিদ্যালয়ের ভৌত অবকাঠামো উন্নয়ন	৩৬৩৮৭.০০	২৭০০.০০	২৭০০.০০	০.০০
৩	বাংলাদেশ কৃষি বিশ্ববিদ্যালয়ের অধিকতর উন্নয়ন প্রকল্প	৬৫৯৮০.০০	৬০০০.০০	৬০০০.০০	০.০০
৪	বাংলাদেশ প্রকৌশল বিশ্ববিদ্যালয়ের শিপ মডেল টেস্টিং সেন্টার স্থাপন (টোয়িং ট্যাংক)	৪৮৮৪.০০	০০.০০	০০.০০	০.০০
৫	বাংলাদেশ প্রকৌশল বিশ্ববিদ্যালয়ের অধিকতর উন্নয়ন	১১০০০.০০	৪১২৫.০০	৪১২৫.০০	০.০০
৬	চট্টগ্রাম বিশ্ববিদ্যালয়ের একাডেমিক ও ভৌত অবকাঠামো উন্নয়ন	২৯৭৫০.০০	১৪৪৯.০০	১৪৪৯.০০	০.০০
৭	চট্টগ্রাম বিশ্ববিদ্যালয়ের বৌদ্ধ ও অন্যান্য সংখ্যালঘু শিক্ষার্থীদের জন্য আবাসিক সুবিধা সৃষ্টিকরণ (১ম সংশোধিত)	৩৫৫০.০০	৪৯৮.০০	৪৯৮.০০	০.০০
৮	চট্টগ্রাম বিশ্ববিদ্যালয়ের ইনস্টিটিউট অব মেরিন সায়েন্সেস এন্ড ফিশারিজের গবেষণা ও সক্ষমতা বৃদ্ধি	৭২১০.০০	১০০০০.০০	১০০০০.০০	০০
৯	জাহাঙ্গীরনগর বিশ্ববিদ্যালয়ের অধিকতর উন্নয়ন প্রকল্প	১৪৪৫৩৬.০০	৫০০.০০	৫০০.০০	০.০০
১০	ইসলামী বিশ্ববিদ্যালয়ের উন্নয়ন -৩য় পর্যায় প্রকল্প	৫৩০৭১.০০	৫৩৫১.০০	৫৩৫১.০০	০.০০
১১	কলেজ এডুকেশন ডেভেলপমেন্ট প্রজেক্ট	১০৪০০০.০০	১৬৭৬২.০০	৪১৬৮.০০	১২৫৯৪.০০
১২	জাতীয় বিশ্ববিদ্যালয়ে ৩ টি আঞ্চলিক অফিস স্থাপন	১১৯০২.০০	২০০০.০০	২০০০.০০	০.০০
১৩	শাহজালাল বিজ্ঞান ও প্রযুক্তি বিশ্ববিদ্যালয়ের অধিকতর উন্নয়ন	২০০৩৮.০০	৪০০০.০০	৪০০০.০০	০.০০
১৪	বঙ্গবন্ধু শেখ মুজিবুর রহমান কৃষি বিশ্ববিদ্যালয়ের ভৌত সুবিধাদি এবং গবেষণা সক্ষমতা বৃদ্ধিকরণ	৩৭৫৭১.০০	৭০৫০.০০	৭০৫০.০০	০.০০
১৫	হাজী মোহাম্মদ দানেশ বিজ্ঞান ও প্রযুক্তি বিশ্ববিদ্যালয়ের বিশেষ উন্নয়ন	১৫৬৮৪.০০	৪৫০০.০০	৪৫০০.০০	০.০০
১৬	খুলনা বিশ্ববিদ্যালয়ের অধিকতর অবকাঠামো উন্নয়ন	১৮৮৪৪.০০	৪০০০.০০	৪০০০.০০	০.০০
১৭	মাওলানা ভাসানী বিজ্ঞান ও প্রযুক্তি বিশ্ববিদ্যালয় শক্তিশালীকরণ	৩৪৫৭৭.০০	৭৮৭৫.০০	৭৮৭৫.০০	০.০০
১৮	শেরেবাংলা কৃষি বিশ্ববিদ্যালয়ের অধিকতর উন্নয়ন প্রকল্প (২য় পর্যায়)	৩৫২৬৮.০০	৫৬০০.০০	৫৬০০.০০	০.০০
১৯	চট্টগ্রাম প্রকৌশল ও প্রযুক্তি বিশ্ববিদ্যালয়ের উন্নয়ন	৩২০০০.০০	২০০০.০০	২০০০.০০	০.০০
২০	চট্টগ্রাম প্রকৌশল ও প্রযুক্তি বিশ্ববিদ্যালয়ের অধিকতর সম্প্রসারণ ও উন্নয়ন	৬৯২৯.০০	১১৪০.০০	১১৪০.০০	০.০০
২১	রাজশাহী প্রকৌশল ও প্রযুক্তি বিশ্ববিদ্যালয়ের অধিকতর উন্নয়ন	৩৪০১৩.০০	১৩৭৫.০০	২৭৫০.০০	০.০০
২২	খুলনা প্রকৌশল ও প্রযুক্তি বিশ্ববিদ্যালয়ের অবকাঠামো ও একাডেমিক কার্যক্রম সম্প্রসারণ	৮৩৮৩৭.০০	৯০০০.০০	৯০০০.০০	০.০০
২৩	ঢাকা প্রকৌশল ও প্রযুক্তি বিশ্ববিদ্যালয়ের অধিকতর উন্নয়ন	২৭৭৪০.০০	২৫০০.০০	২৫০০.০০	০.০০
২৪	নোয়াখালী বিজ্ঞান ও প্রযুক্তি বিশ্ববিদ্যালয়ের ভৌত ও একাডেমিক সুবিধা বৃদ্ধিকরণ (১ম সংশোধিত)	২৮৩৬৭.০০	৫০০০.০০	৫০০০.০০	০.০০
২৫	জগন্নাথ বিশ্ববিদ্যালয়ের উন্নয়ন (২য় সংশোধিত)	১০৭০৫.০০	১৬১৪.০০	১৬১৪.০০	০.০০
২৬	জগন্নাথ বিশ্ববিদ্যালয়ের নতুন ক্যাম্পাস স্থাপন, ভূমি অধিগ্রহণ ও উন্নয়ন	১৯২০৯৪.০০	২০০০.০০	২০০০.০০	০.০০
২৭	কুমিল্লা বিশ্ববিদ্যালয়ের উন্নয়ন-১ম পর্যায়	৬৮৫৬.০০	৯২৭.০০	৯২৭.০০	০.০০
২৮	কুমিল্লা বিশ্ববিদ্যালয়ের অধিকতর উন্নয়ন প্রকল্প	১৬৫৫৫০.০০	১০০০.০০	১০০০.০০	০.০০
২৯	জাতীয় কবি কাজী নজরুল ইসলাম বিশ্ববিদ্যালয়ের উন্নয়ন (২য় সংশোধিত)	২৪৯৯৯.০০	৭৩৭৪.০০	৭৩৭৪.০০	০.০০
৩০	জাতীয় কবি কাজী নজরুল ইসলাম বিশ্ববিদ্যালয়ের ভৌত অবকাঠামো উন্নয়ন	৪৯১৩৪.০০	৬০০০.০০	৬০০০.০০	০.০০
৩১	চট্টগ্রাম ভেটেরিনারি ও এনিম্যাল সায়েন্সেস বিশ্ববিদ্যালয়ের ২য় ক্যাম্পাস স্থাপন	১৭৮৯৭.০০	১৬০০০.০০	১৬০০০.০০	০.০০

ক্রঃ নং	উন্নয়ন প্রকল্পের নাম	প্রকল্প ব্যয়	২০২০ সালের জানুয়ারি-জুন এডিপি বরাদ্দ		
			মোট বরাদ্দ	জিওবি	প্রকল্প সাহায্য (টাকাংশ)
১	২	৩	৪	৫	৬
৩২	সিলেট কৃষি বিশ্ববিদ্যালয়ের দুটি একাডেমিক ভবন এবং একটি অডিটোরিয়াম ভবন নির্মাণ (১ম সংশোধিত)	৪৩১১.০০	৮০০.০০	৮০০.০০	০.০০
৩৩	বেগম রোকেয়া বিশ্ববিদ্যালয়ের বিশেষ উন্নয়ন	৯৭৫০.০০	১১০০.০০	১১০০.০০	০.০০
৩৪	পাবনা ও বিজ্ঞান ও প্রযুক্তি বিশ্ববিদ্যালয়ের উন্নয়ন	৪৮০৬০.০০	৩০০০.০০	৩০০০.০০	০.০০
৩৫	বঙ্গবন্ধু শেখ মুজিবুর রহমান মেরিটাইম ইউনিভার্সিটি, বাংলাদেশ এর স্থায়ী ক্যাম্পাস নির্মাণ	১১৮৩৯৭.০০	৭৭৫০.০০	৭৭৫০.০০	০.০০
৩৬	বাংলাদেশ ইউনিভার্সিটি অব প্রফেশনালস এর উন্নয়ন (১ম সংশোধিত)	৩০২১২.০০	৮৩১৮.০০	৮৩১৮.০০	০.০০
৩৭	বাংলাদেশ ইউনিভার্সিটি অব প্রফেশনাল এর উন্নয়ন (১ম পর্যায়)	৮০৫৮৯.০০	৪০০০.০০	৪০০০.০০	০.০০
৩৮	যশোর বিজ্ঞান ও প্রযুক্তি বিশ্ববিদ্যালয়ের একাডেমিক ও অবকাঠামো উন্নয়ন	২৮১৮৯.০০	৩০০০.০০	৩০০০.০০	০.০০
৩৯	বঙ্গবন্ধু শেখ মুজিবুর রহমান বিজ্ঞান ও প্রযুক্তি বিশ্ববিদ্যালয়ের অধিকতর উন্নয়ন (১ম সংশোধিত)	২৫০৫৬.০০	১০০০.০০	১০০০.০০	০.০০
৪০	বাংলাদেশ টেক্সটাইল বিশ্ববিদ্যালয়ের উন্নয়ন	১৮৩৬৫.০০	২৫০০.০০	২৫০০.০০	০.০০
৪১	বরিশাল বিশ্ববিদ্যালয় স্থাপন, বরিশাল (সংশোধিত)	১৭৩৬৫.০০	৫০০.০০	৫০০.০০	০.০০
৪২	রাঙ্গামাটি বিজ্ঞান ও প্রযুক্তি বিশ্ববিদ্যালয় স্থাপন	১১৬৪৭.০০	৭৪.০০	৭৪.০০	০.০০
৪৩	ইসলামি আরবি বিশ্ববিদ্যালয় স্থাপন	৪১৩৭৫.০০	৪১০০.০০	৪১০০.০০	০.০০
৪৪	শেখ হাসিনা বিশ্ববিদ্যালয় স্থাপন প্রকল্প	২৬৩৭৪১.০০	৭৫০০.০০	৭৫০০.০০	০.০০
৪৫	খুলনা কৃষি বিশ্ববিদ্যালয়ের উন্নয়ন প্রকল্পের ফিজিবিলাটি স্টাডি	৪৯৩.০০	৪৯৩.০০	৪৯৩.০০	০.০০
৪৬	সাপোর্ট ফর প্রিপারেশন অব ঢাকা ইউনিভার্সিটি মাস্টার প্লান এন্ড ফিজিবিলাটি স্টাডি	৪৭০.০০	৪৭০.০০	৪৭০.০০	০.০০
৪৭	পটুয়াখালী বিজ্ঞান ও প্রযুক্তি বিশ্ববিদ্যালয়ের অধিকতর উন্নয়ন	৪৫১৪৭.০০	৫০০.০০	৫০০.০০	০.০০
৪৮	সিলেট কৃষি বিশ্ববিদ্যালয় উন্নয়ন প্রকল্পের ফিজিবিলাটি স্টাডি	৪২১.০০	১১২.০০	১১২.০০	০.০০
৪৯	শাহজালাল বিজ্ঞান ও প্রযুক্তি বিশ্ববিদ্যালয় অধিকতর উন্নয়ন (২য় পর্যায়)	৯৮৭৯.০০	২.০০	২.০০	০.০০
উপমোট বিনিয়োগ প্রকল্প ৪৯ টি =		২২১৯৩২২.০০	১৯৩৯০৯.০০	১৮২৬৯০.০০	১২৫৯৪.০০

সংশোধিত বার্ষিক উন্নয়ন কর্মসূচি ২০১৯-২০২০ (জানুয়ারি-জুন ২০২০)

(লক্ষ টাকার অংকে)

ক্রঃ নং	উন্নয়ন প্রকল্পের নাম	প্রকল্প ব্যয়	২০২০ সালের জানুয়ারি-জুন সংশোধিত এডিপি বরাদ্দ		
			মোট বরাদ্দ	জিওবি	প্রকল্প সাহায্য (টাকাংশ)
১	২	৩	৪	৫	৬
(খ) কারিগরি সহায়তা কর্মসূচি :					
১	স্ট্রেন্ডেনিং দি ক্যাপাসিটি অব টিটিং এন্ড রিসার্চ ফ্যাসিলিটিজ অ্যাট দি ডিপার্টমেন্ট অব পপুলেশন সাইন্সেস ইউনিভার্সিটি অব ঢাকা (২য় পর্যায়)	৩১৬.০০	১৫০.০০	০০	১৫০.০০
২	জার্মান-বাংলাদেশ হায়ার এডুকেশন নেটওয়ার্ক ফর সাসটেইনেবল টেক্সটাইলস	২২৭৯.০০	১১৮২.০০		১১৮২.০০
উপমোট কারিগরি সহায়তা প্রকল্প ০৪ টি =		২৫৯৫.০০	১৩৩২.০০	০০	১৩৩২.০০
সর্বমোট (বিনিয়োগ +কারিগরি) ৫৩টি=		২২২১৯১৭.০০	১৯৫২৪১.০০	১৮২৬৯০.০০	১৩৯২৬.০০

১.৬.২ ২০১৯-২০ অর্থবছরে পাবলিক বিশ্ববিদ্যালয়ের উল্লেখযোগ্য উন্নয়ন কার্যক্রমের প্রকল্পভিত্তিক বিবরণ

- ১। প্রকল্পের নাম : ঢাকা বিশ্ববিদ্যালয়ের একাডেমিক ও আবাসিক ভবন নির্মাণ প্রকল্প
সময়কাল : জুলাই ২০১৬- জুন ২০২১
প্রাক্কলিত ব্যয় : ৬১৯৪৬.০০ লক্ষ টাকা
এই বিনিয়োগ প্রকল্পের অনুকূলে ২০১৯-২০ অর্থবছরের সংশোধিত এডিপিতে জিওবি খাতে ৫৩৫০.০০ লক্ষ টাকা বরাদ্দ পাওয়া যায়। আলোচ্য অর্থবছরে বরাদ্দকৃত ৫৩৫০.০০ লক্ষ টাকা ২০১৯-এর জুন পর্যন্ত ব্যয় করা হয়েছে যা, ক্রমপুঞ্জিত বাস্তব অগ্রগতির ৮.৬৪%। উল্লেখ্য প্রকল্পের শুরু থেকে জুন ২০২০ পর্যন্ত মোট ১৫৩৫০.০০ লক্ষ টাকা ব্যয় হয়েছে এবং ক্রমপুঞ্জিত বাস্তব অগ্রগতি ২৪.৭৮%।
- ২। প্রকল্পের নাম : স্ট্রেন্দ্‌নেিং দি ক্যাপাসিটি অব টিচিং এন্ড রিসার্চ ফ্যাসিলিটিজ অ্যাট দি ডিপার্টমেন্ট অব পপুলেশন সাইন্সেস প্রকল্প
সময়কাল : জুলাই ২০১৭- জুন ২০২১
প্রাক্কলিত ব্যয় : ৩১৬.০০ লক্ষ টাকা
এই কারিগরি সহায়তা প্রকল্পের অনুকূলে ২০১৮-১৯ অর্থবছরের সংশোধিত এডিপিতে প্রকল্প সাহায্য ১৫০.০০ লক্ষ টাকা বরাদ্দ পাওয়া যায়। আলোচ্য অর্থবছরে জুন '১৯ পর্যন্ত ছাড়কৃত জিওবি এর ১৫০.০০ লক্ষ টাকা ব্যয় করা হয়েছে, যা ক্রমপুঞ্জিত বাস্তব অগ্রগতির ৪৭.৪৭%।
- ৩। রাজশাহী বিশ্ববিদ্যালয়
প্রকল্পের নাম : রাজশাহী বিশ্ববিদ্যালয়ের ভৌত অবকাঠামো উন্নয়ন প্রকল্প
সময়কাল : জানুয়ারি ২০১৭- জুন ২০২০
প্রাক্কলিত ব্যয় : ৩৬৩৮৭.০০ লক্ষ টাকা
এই বিনিয়োগ প্রকল্পের অনুকূলে ২০১৯-২০ অর্থবছরের সংশোধিত এডিপিতে জিওবি থেকে ২৭০০.০০ লক্ষ টাকা বরাদ্দ পাওয়া যায়। আলোচ্য অর্থবছরে জুন '২০ পর্যন্ত ছাড়কৃত জিওবি এর ২৭০০.০০ লক্ষ টাকা ব্যয় করা হয়েছে, যা ক্রমপুঞ্জিত বাস্তব অগ্রগতির ১০০%। উল্লেখ্য প্রকল্পের শুরু থেকে জুন '২০ পর্যন্ত মোট ৭৫১৪.০০ লক্ষ টাকা ব্যয় হয়েছে এবং ক্রমপুঞ্জিত বাস্তব অগ্রগতি ২০.৬৫%।
- ৪। বাংলাদেশ কৃষি বিশ্ববিদ্যালয়
(১) প্রকল্পের নাম : বাংলাদেশ কৃষি বিশ্ববিদ্যালয়ের অধিকতর উন্নয়ন প্রকল্প
সময়কাল : এপ্রিল ২০১৮- জুন ২০২২
প্রাক্কলিত ব্যয় : ৬৫৯৮০.০০ লক্ষ টাকা
এই বিনিয়োগ প্রকল্পের অনুকূলে ২০১৯-২০ অর্থবছরের সংশোধিত এডিপিতে জিওবি থেকে ৬০০০.০০ লক্ষ টাকা বরাদ্দ পাওয়া যায়। আলোচ্য অর্থবছরে জুন '২০ পর্যন্ত ছাড়কৃত জিওবি এর ৫০০০.০০ লক্ষ টাকা ব্যয় করা হয়েছে, যা ক্রমপুঞ্জিত বাস্তব অগ্রগতির ৮৩.৩৩%। উল্লেখ্য প্রকল্পের শুরু থেকে জুন '২০ পর্যন্ত মোট ৫০০০.০০ লক্ষ টাকা ব্যয় হয়েছে এবং ক্রমপুঞ্জিত বাস্তব অগ্রগতি ১০.৬০%।
(২) প্রকল্পের নাম : মলিকুউলার এপিডেমিওলজি অব মাইক্রোবায়াকটেরিয়াম বভিস ইনডেকশন ইন এনিম্যালস এন্ড ম্যান ইন বাংলাদেশ
সময়কাল : জুলাই ২০১১- ডিসেম্বর ২০২০
প্রাক্কলিত ব্যয় : ১৬৯.০০ লক্ষ টাকা
এই কারিগরি সহায়তা প্রকল্পের অনুকূলে ২০১৭-১৮ অর্থবছরের সংশোধিত এডিপিতে ১০০.০০ লক্ষ টাকা প্রকল্প সাহায্য বরাদ্দ পাওয়া যায়। আলোচ্য অর্থবছরে জুন '১৮ পর্যন্ত ছাড়কৃত জিওবি এর ১০০.০০ লক্ষ টাকা ব্যয় করা হয়েছে এবং বাস্তব অগ্রগতি ৫৯.১৭%।

৫। বাংলাদেশ প্রকৌশল বিশ্ববিদ্যালয়

(১) প্রকল্পের নাম : বাংলাদেশ প্রকৌশল বিশ্ববিদ্যালয়ের অধিকতর উন্নয়ন প্রকল্প

সময়কাল : জুলাই ২০১৪- জুন ২০১৯

প্রাক্কলিত ব্যয় : ১১০০০.০০ লক্ষ টাকা

এই বিনিয়োগ প্রকল্পের অনুকূলে ২০১৯-২০ অর্থবছরের সংশোধিত এডিপিতে জিওবি থেকে ৪১২৫.০০ লক্ষ টাকা বরাদ্দ পাওয়া যায়। আলোচ্য অর্থবছরে বরাদ্দকৃত এই অর্থ নির্মাণ ও অন্যান্য খাতে ব্যয় করা হয়েছে। এই অর্থবছরে জুন '২০ পর্যন্ত ছাড়কৃত জিওবি এর ১৪৯০.০০ লক্ষ টাকা ব্যয় করা হয়েছে, যা ক্রমপুঞ্জিত বাস্তব অগ্রগতির ৩৬.১২%। উল্লেখ্য প্রকল্পের শুরু থেকে জুন '২০ পর্যন্ত মোট ১৩১১৩০৩.৭৫ লক্ষ টাকা ব্যয় হয়েছে এবং ক্রমপুঞ্জিত বাস্তব অগ্রগতি ১০২.৭৫%।

(২) প্রকল্পের নাম : বাংলাদেশ প্রকৌশল বিশ্ববিদ্যালয়ে শিপ মডেল টেস্টিং সেন্টার স্থাপন (টোয়িং ট্যাংক) প্রকল্প

সময়কাল : জুলাই ২০১৫-জুন ২০২১

প্রাক্কলিত ব্যয় : ৪৮৮৪.০০ লক্ষ টাকা

এই বিনিয়োগ প্রকল্পের অনুকূলে ২০১৯-২০ অর্থবছরের সংশোধিত এডিপিতে জিওবি থেকে ০.০০ লক্ষ টাকা বরাদ্দ পাওয়া যায়। আলোচ্য অর্থবছরে বরাদ্দকৃত এই অর্থ নির্মাণ ও সংশ্লিষ্ট খাতে ব্যয় করা হয়েছে। এই অর্থবছরে জুন '২০ পর্যন্ত ছাড়কৃত জিওবি এর ০.০০ লক্ষ টাকা ব্যয় করা হয়েছে, যা ক্রমপুঞ্জিত বাস্তব অগ্রগতির ০.০০%। উল্লেখ্য প্রকল্পের শুরু থেকে জুন '২০ পর্যন্ত মোট ৪৩৮৪.০০ লক্ষ টাকা ব্যয় হয়েছে এবং ক্রমপুঞ্জিত বাস্তব অগ্রগতি ৮৯.৭৬%।

৬। চট্টগ্রাম বিশ্ববিদ্যালয়

(১) প্রকল্পের নাম : চট্টগ্রাম বিশ্ববিদ্যালয়ের একাডেমিক ভৌত ও কাঠামোগত উন্নয়ন প্রকল্প

সময়কাল : জানুয়ারি ২০১১-জুন ২০২০

প্রাক্কলিত ব্যয় : ২৯৭৫০.০০ লক্ষ টাকা

এই বিনিয়োগ প্রকল্পের অনুকূলে ২০১৯-২০২০ অর্থবছরের সংশোধিত এডিপিতে জিওবি থেকে ১৪৪৯.০০ লক্ষ টাকা বরাদ্দ পাওয়া যায়। আলোচ্য অর্থবছরে বরাদ্দকৃত অর্থে ৫০০ আসনবিশিষ্ট ছাত্রীহল নির্মাণ, একাডেমিক ভবন নির্মাণ, ২৫০ আসনবিশিষ্ট ছাত্রহল নির্মাণ, অভ্যন্তরীণ সড়ক নির্মাণ, পরামর্শক ফিসহ অন্যান্য খাতে ব্যয়ের লক্ষ্যমাত্রা নির্ধারণ করা হয়। এই অর্থবছরে জুন '২০ পর্যন্ত ছাড়কৃত জিওবি এর ১৪৪৯.০০ লক্ষ টাকা ব্যয় করা হয়েছে, যা ক্রমপুঞ্জিত বাস্তব অগ্রগতির ০.০০%। উল্লেখ্য প্রকল্পের শুরু থেকে জুন '২০ পর্যন্ত মোট ২৮৩১৯.০০ লক্ষ টাকা ব্যয় হয়েছে এবং ক্রমপুঞ্জিত বাস্তব অগ্রগতি ৯৫.১৯%।

(২) প্রকল্পের নাম : চট্টগ্রাম বিশ্ববিদ্যালয়ের বৌদ্ধ ও অন্যান্য সংখ্যালঘু সম্প্রদায়ের শিক্ষার্থীদের জন্য সুবিধা সৃষ্টিকরণ প্রকল্প

সময়কাল : জানুয়ারি ২০১৫-জুন ২০২০

প্রাক্কলিত ব্যয় : ৩৫৫০.০০ লক্ষ টাকা

এই বিনিয়োগ প্রকল্পের অনুকূলে ২০১৯-২০ অর্থবছরের সংশোধিত এডিপিতে জিওবি হতে ৪৯৮.০০ লক্ষ টাকা বরাদ্দ পাওয়া যায়। আলোচ্য অর্থবছরে বরাদ্দকৃত এই অর্থ ছাত্রী হল নির্মাণ, ছাত্র হল নির্মাণ, অভ্যন্তরীণ সড়ক নির্মাণ, ও পরামর্শক ফিসহ অন্যান্য খাতে ব্যয়ের লক্ষ্যমাত্রা নির্ধারণ করা হয়। এই অর্থবছরে জুন '২০ পর্যন্ত ছাড়কৃত জিওবি এর ৩৭৩.২৯ লক্ষ টাকা ব্যয় করা হয়েছে, যা ক্রমপুঞ্জিত

বাস্তব অগ্রগতির ৭৪.৯৬%। উক্ত প্রকল্পের শুরু থেকে জুন '১৯ পর্যন্ত সংশ্লিষ্ট খাতে মোট ৩৪২৬.২৯ লক্ষ টাকা ব্যয় হয়েছে এবং ক্রমপুঞ্জিত বাস্তব অগ্রগতি ৯৬.৫২%।

(৩) প্রকল্পের নাম: চট্টগ্রাম বিশ্ববিদ্যালয়ের ইনস্টিটিউট অব মেরিন সায়েন্সেস এন্ড ফিশারিজের গবেষণা ও সক্ষমতা বৃদ্ধি প্রকল্প

সময়কাল : জানুয়ারি ২০১৭-জুন ২০২১

প্রাক্কলিত ব্যয় : ৭২১০.০০ লক্ষ টাকা

এই বিনিয়োগ প্রকল্পের অনুকূলে ২০১৯-২০ অর্থবছরের সংশোধিত এডিপিতে জিওবি ৩৯০০.০০ লক্ষ টাকা বরাদ্দ পাওয়া যায়। আলোচ্য অর্থবছরে বরাদ্দকৃত এই অর্থ একাডেমিক ভবন নির্মাণ, মৎস্য অনুসন্ধান ভবন নির্মাণ, সীমানা প্রাচীর নির্মাণ, অভ্যন্তরীণ সড়ক নির্মাণ, গেস্ট হাউস নির্মাণ, লাইব্রেরি নির্মাণ ও অন্যান্য নির্মাণ কাজ, আসবাবপত্র, অফিস যন্ত্রপাতি ও বৈজ্ঞানিক ও সৌর শক্তি যন্ত্রপাতি ক্রয় এবং অন্যান্য খাতে ব্যয়ের লক্ষ্যমাত্রা নির্ধারণ করা হয়। এই অর্থবছরে জুন '২০ পর্যন্ত ছাড়কৃত জিওবি এর ২৯২৫.০০ লক্ষ টাকা ব্যয় করা হয়েছে, যা ক্রমপুঞ্জিত বাস্তব অগ্রগতির ৭৫%। উল্লেখ্য প্রকল্পের শুরু থেকে জুন '২০ পর্যন্ত মোট ৫৪২৫.০০ লক্ষ টাকা ব্যয় হয়েছে এবং ক্রমপুঞ্জিত বাস্তব অগ্রগতি ৭৫.২৪%।

৭। জাহাঙ্গীরনগর বিশ্ববিদ্যালয়

প্রকল্পের নাম : জাহাঙ্গীরনগর বিশ্ববিদ্যালয়ের অধিকতর উন্নয়ন শীর্ষক প্রকল্প

সময়কাল : অক্টোবর ২০১৮-মার্চ ২০২২

প্রাক্কলিত ব্যয় : ১৪৪৫৩৬.০০ লক্ষ টাকা

এই বিনিয়োগ প্রকল্পের অনুকূলে ২০১৯-২০ অর্থবছরের সংশোধিত এডিপিতে জিওবি থেকে ১০০০০.০০ লক্ষ টাকা বরাদ্দ পাওয়া যায়। আলোচ্য অর্থবছরে বরাদ্দকৃত এই অর্থ ছাত্র-ছাত্রী ১০ তলা (শহীদ রফিক-জব্বার) হল নির্মাণ, শিক্ষক কর্মকর্তাদের জন্য আবাসিক ভবন নির্মাণ, প্রশাসনিক ভবন, অনুসন্ধান ভবন নির্মাণ, বিভিন্ন ভবনের সংস্কার কেন্দ্রীয় লাইব্রেরি সম্প্রসারণসহ বিভিন্ন খাতে ব্যয়ের লক্ষ্যমাত্রা নির্ধারণ করা হয়। এই অর্থবছরে জুন '২০ পর্যন্ত ছাড়কৃত জিওবি এর ৭০০০.০০ লক্ষ টাকা ব্যয় করা হয়েছে, যা ক্রমপুঞ্জিত বাস্তব অগ্রগতির ৭০%। উক্ত প্রকল্পের শুরু থেকে জুন '২০ পর্যন্ত মোট ৭৫০০.০০ লক্ষ টাকা ব্যয় হয়েছে এবং ক্রমপুঞ্জিত বাস্তব অগ্রগতি ৫.১৯%।

৮। ইসলামী বিশ্ববিদ্যালয়

(১) প্রকল্পের নাম : ইসলামী বিশ্ববিদ্যালয়ের অধিকতর উন্নয়ন (৩য় পর্যায়) শীর্ষক প্রকল্প

সময়কাল : জুলাই ২০১৮-মার্চ ২০২২

প্রাক্কলিত ব্যয় : ৫৩৭০৭.০০ লক্ষ টাকা

এই বিনিয়োগ প্রকল্পের অনুকূলে ২০১৯-২০ অর্থবছরের সংশোধিত এডিপিতে জিওবি থেকে ৫৩৫১.০০ লক্ষ টাকা বরাদ্দ পাওয়া যায়। আলোচ্য অর্থবছরে বরাদ্দকৃত এই অর্থ ছাত্রীহল নির্মাণ, শিক্ষক কর্মকর্তাদের জন্য ১০ তলা আবাসিক ভবন নির্মাণ, অনুসন্ধান ভবন নির্মাণ, বিভিন্ন ভবনের সংস্কার কেন্দ্রীয় মসজিদের সম্প্রসারণ, ৫০০ কেডিএ ইলেকট্রিক সাব-স্টেশন স্থাপন এবং বৈজ্ঞানিক যন্ত্রপাতি ক্রয় খাতে ব্যয়ের লক্ষ্যমাত্রা নির্ধারণ করা হয়। এই অর্থবছরে জুন '২০ পর্যন্ত ছাড়কৃত জিওবি এর ৫৩৫১.০০ লক্ষ টাকা ব্যয় করা হয়েছে, যা ক্রমপুঞ্জিত বাস্তব অগ্রগতির ১০০%। উক্ত প্রকল্পের শুরু থেকে জুন '২০ পর্যন্ত মোট ৫৭০৩.০০ লক্ষ টাকা ব্যয় হয়েছে এবং ক্রমপুঞ্জিত বাস্তব অগ্রগতি ১০.৬২%।

৯। শাহজালাল বিজ্ঞান ও প্রযুক্তি বিশ্ববিদ্যালয়

প্রকল্পের নাম : শাহজালাল বিজ্ঞান ও প্রযুক্তি বিশ্ববিদ্যালয়ের অধিকতর উন্নয়ন প্রকল্প

সময়কাল : জানুয়ারি ২০১৭-জুন ২০২০

প্রাক্কলিত ব্যয় : ২০০৩৮.০০ লক্ষ টাকা

এই বিনিয়োগ প্রকল্পের অনুকূলে ২০১৯-২০ অর্থবছরের সংশোধিত এডিপিতে জিওবি থেকে ৪০০০.০০ লক্ষ টাকা বরাদ্দ পাওয়া যায়। আলোচ্য অর্থবছরে বরাদ্দকৃত এই অর্থ সিসিটিভি ক্যামেরা ক্রয়, বৈজ্ঞানিক যন্ত্রপাতি ক্রয়, একাডেমিক ভবন নির্মাণ, ছাত্র/ছাত্রীদের জন্য হল নির্মাণ, শিক্ষক/কর্মকর্তাদের জন্য কোয়ার্টার নির্মাণ, সীমানা প্রাচীর নির্মাণ, আসবাবপত্র ক্রয়, টেলিফোন লাইন সংযোগ, অফিস যন্ত্রপাতি ক্রয়, প্রকল্প অফিস ভাড়া, পিআইইউ এর জনবলের বেতন-ভাতাদি, মুদ্রণ ও স্টেশনারি এবং আনুষঙ্গিক খাতে ব্যয়ের লক্ষ্যমাত্রা নির্ধারণ করা হয়। এই অর্থবছরে জুন '২০ পর্যন্ত ছাড়কৃত জিওবি এর ২০০০.০০ লক্ষ টাকা ব্যয় করা হয়েছে, যা ক্রমপুঞ্জিত বাস্তব অগ্রগতির ১৯.১১%।

১০। খুলনা বিশ্ববিদ্যালয়

প্রকল্পের নাম : খুলনা বিশ্ববিদ্যালয়ের অধিকতর অককাঠামো উন্নয়ন প্রকল্প

সময়কাল : এপ্রিল ২০১৬-জুন ২০২১

প্রাক্কলিত ব্যয় : ১৮৮৪৪.০০ লক্ষ টাকা

এই প্রকল্পের অনুকূলে ২০১৯-২০ অর্থবছরের সংশোধিত এডিপিতে জিওবি থেকে ৪০০০.০০ লক্ষ টাকা বরাদ্দ পাওয়া যায়। আলোচ্য অর্থবছরে জুন '২০ পর্যন্ত ছাড়কৃত জিওবি এর ১৬২৫.০০ লক্ষ টাকা ব্যয় করা হয়েছে, যা ক্রমপুঞ্জিত বাস্তব অগ্রগতির ৪০.৬৩%। উক্ত প্রকল্পের শুরু থেকে জুন '২০ পর্যন্ত মোট ৭১২৭.০০ লক্ষ টাকা ব্যয় হয়েছে এবং ক্রমপুঞ্জিত বাস্তব অগ্রগতি ৩৭.৮২%।

১১। জাতীয় বিশ্ববিদ্যালয়

(১) প্রকল্পের নাম : কলেজ এডুকেশন ডেভলপমেন্ট প্রজেক্ট (জাতীয় বিশ্ববিদ্যালয়) প্রকল্প

সময়কাল : জুলাই ২০১৬-জুন ২০২১

প্রাক্কলিত ব্যয় : ১০৪০০০.০০ লক্ষ টাকা

এই প্রকল্পের অনুকূলে ২০১৯-২০ অর্থবছরের সংশোধিত এডিপিতে ১৬৭৬২.০০ লক্ষ টাকা বরাদ্দ পাওয়া যায়। আলোচ্য অর্থবছরে জুন '২০ পর্যন্ত ছাড়কৃত জিওবি এর ১৪৫৫৯.০০ লক্ষ টাকা ব্যয় করা হয়েছে, যা ক্রমপুঞ্জিত বাস্তব অগ্রগতির ৮৬.৮৬%। উল্লেখ্য প্রকল্পের শুরু থেকে জুন '২০ পর্যন্ত মোট ৪১৪৯৬.০০ লক্ষ টাকা ব্যয় হয়েছে এবং ক্রমপুঞ্জিত বাস্তব অগ্রগতি ৪০%।

(২) প্রকল্পের নাম : জাতীয় বিশ্ববিদ্যালয় ০৩টি আঞ্চলিক অফিস স্থাপন প্রকল্প

সময়কাল : জুলাই ২০১৭-ডিসেম্বর ২০২০

প্রাক্কলিত ব্যয় : ১১৯০২.০০ লক্ষ টাকা

এই প্রকল্পের অনুকূলে ২০১৯-২০ অর্থবছরের সংশোধিত এডিপিতে ২০০০.০০ লক্ষ টাকা বরাদ্দ পাওয়া যায়। আলোচ্য অর্থবছরে জুন '২০ পর্যন্ত ছাড়কৃত জিওবি এর ১৫০০.০০ লক্ষ টাকা ব্যয় করা হয়েছে যা ক্রমপুঞ্জিত বাস্তব অগ্রগতির ৭৫%। উল্লেখ্য প্রকল্পের শুরু থেকে জুন '২০ পর্যন্ত মোট ১০৩৫২.০০ লক্ষ টাকা ব্যয় হয়েছে এবং ক্রমপুঞ্জিত বাস্তব অগ্রগতি ৮৬.৯৮%।

- ১২। বঙ্গবন্ধু শেখ মুজিবুর রহমান কৃষি বিশ্ববিদ্যালয়
 প্রকল্পের নাম : বঙ্গবন্ধু শেখ মুজিবুর রহমান কৃষি বিশ্ববিদ্যালয়ের ভৌত সুবিধাদি এবং গবেষণা
 সক্ষমতা বৃদ্ধিকরণ প্রকল্প
 সময়কাল : অক্টোবর ২০১৬-ডিসেম্বর ২০২০
 প্রাক্কলিত ব্যয় : ৩৭৫৭১.০০ লক্ষ টাকা
 এই বিনিয়োগ প্রকল্পের অনুকূলে ২০১৯-২০ অর্থবছরের সংশোধিত এডিপিতে জিওবি থেকে ৭০৫০.০০
 লক্ষ টাকা বরাদ্দ পাওয়া যায়। আলোচ্য অর্থবছরে বরাদ্দকৃত এই অর্থ ভৌত সুবিধাদি এবং গবেষণার
 সক্ষমতা বৃদ্ধি সংক্রান্ত কাজে নির্ধারিত ছিলো। এই অর্থবছরে জুন '২০ পর্যন্ত ছাড়কৃত জিওবি এর
 ৭০৫০.০০ লক্ষ টাকা ব্যয় করা হয়েছে, যা ক্রমপুঞ্জিত বাস্তব অগ্রগতির ১০০%। উক্ত প্রকল্পের শুরু
 থেকে জুন '২০ পর্যন্ত মোট ২৫৯২৫.০০ লক্ষ টাকা ব্যয় হয়েছে এবং ক্রমপুঞ্জিত বাস্তব অগ্রগতি ৬৯%।
- ১৩। হাজী মোহাম্মদ দানেশ বিজ্ঞান ও প্রযুক্তি বিশ্ববিদ্যালয়
 প্রকল্পের নাম : হাজী মোহাম্মদ দানেশ বিজ্ঞান ও প্রযুক্তি বিশ্ববিদ্যালয়ের বিশেষ উন্নয়ন প্রকল্প
 সময়কাল : জানুয়ারি ২০১৬-ডিসেম্বর ২০২০
 প্রাক্কলিত ব্যয় : ১৫৬৮৪.০০ লক্ষ টাকা
 এই বিনিয়োগ প্রকল্পের অনুকূলে ২০১৯-২০ অর্থবছরের সংশোধিত এডিপিতে ৪৫০০.০০ লক্ষ টাকা জিওবি
 থেকে বরাদ্দ পাওয়া যায়। আলোচ্য অর্থবছরে বরাদ্দকৃত এই অর্থ প্রশাসনিক ভবন নির্মাণ, বিদ্যমান
 একাডেমিক ভবনের উর্দ্ধমুখী সম্প্রসারণ, অভ্যন্তরীণ সড়ক নির্মাণ, সারফেজ ড্রেন নির্মাণ, সীমানা প্রাচীর
 নির্মাণ, বৈজ্ঞানিক যন্ত্রপাতি ক্রয়, অফিস যন্ত্রপাতি ক্রয়, আসবাবপত্র ক্রয়, বইপত্র ও সাময়িকী ক্রয় এবং
 স্টেশনারি খাতে ব্যয়ের লক্ষ্যমাত্রা নির্ধারণ করা হয় এই অর্থবছরে জুন '২০ পর্যন্ত ছাড়কৃত জিওবি এর
 ৩০০০.০০ লক্ষ টাকা ব্যয় করা হয়েছে, যা ক্রমপুঞ্জিত বাস্তব অগ্রগতির ৬৬.৬৭%। উল্লেখ্য প্রকল্পের শুরু
 থেকে জুন '২০ পর্যন্ত মোট ৮১৩৯.০০ লক্ষ টাকা ব্যয় হয়েছে এবং ক্রমপুঞ্জিত বাস্তব অগ্রগতি ৫১.৮৯%।
- ১৪। মাওলানা ভাসানী বিজ্ঞান ও প্রযুক্তি বিশ্ববিদ্যালয়
 প্রকল্পের নাম : মাওলানা ভাসানী বিজ্ঞান ও প্রযুক্তি বিশ্ববিদ্যালয় শক্তিশালীকরণ প্রকল্প
 সময়কাল : জুলাই ২০১৬-জুন ২০২১
 প্রাক্কলিত ব্যয় : ৩৪৫৭৭.০০ লক্ষ টাকা
 এই প্রকল্পের অনুকূলে ২০১৯-২০ অর্থবছরের সংশোধিত এডিপিতে ৭৮৭৫.০০ লক্ষ টাকা জিওবি থেকে
 বরাদ্দ পাওয়া যায়। আলোচ্য অর্থবছরে বরাদ্দকৃত এই অর্থ একাডেমিক ভবন নির্মাণ, আবাসিক ভবন নির্মাণ
 ও অন্যান্য খাতে ব্যয়ের লক্ষ্যমাত্রা নির্ধারণ করা হয়। এই অর্থবছরে জুন '২০ পর্যন্ত ছাড়কৃত জিওবি এর
 ৭৮৭৫.০০ লক্ষ টাকা ব্যয় করা হয়েছে, যা ক্রমপুঞ্জিত বাস্তব অগ্রগতির ১০০%। উক্ত প্রকল্পের শুরু থেকে
 জুন '২০ পর্যন্ত মোট ২২১১৮.০০ লক্ষ টাকা ব্যয় হয়েছে এবং ক্রমপুঞ্জিত বাস্তব অগ্রগতি ৬৩.৯৭%।
- ১৫। শেরেবাংলা কৃষি বিশ্ববিদ্যালয়
 প্রকল্পের নাম : শেরেবাংলা কৃষি বিশ্ববিদ্যালয়ের অধিকতর উন্নয়ন প্রকল্প
 সময়কাল : এপ্রিল ২০১৬-ডিসেম্বর ২০২০
 প্রাক্কলিত ব্যয় : ৩৫২৬৮.০০ লক্ষ টাকা
 এই বিনিয়োগ প্রকল্পের অনুকূলে ২০১৯-২০ অর্থবছরের সংশোধিত এডিপিতে ৭৭২৬.০০ লক্ষ টাকা
 জিওবি থেকে বরাদ্দ পাওয়া যায়। আলোচ্য অর্থবছরে জুন ২০১৯ পর্যন্ত ছাড়কৃত অর্থের ৭৭২৬.০০ লক্ষ
 টাকা ব্যয় করা হয়েছে, যা ক্রমপুঞ্জিত বাস্তব অগ্রগতির ২২.০০%। উল্লেখ্য প্রকল্পের শুরু থেকে জুন '২০
 পর্যন্ত মোট ২০৬৫১.০০ লক্ষ টাকা ব্যয় হয়েছে এবং ক্রমপুঞ্জিত বাস্তব অগ্রগতি ৫৮.৫৫%।

১৬। চট্টগ্রাম প্রকৌশল ও প্রযুক্তি বিশ্ববিদ্যালয়

(১) প্রকল্পের নাম : চট্টগ্রাম প্রকৌশল ও প্রযুক্তি বিশ্ববিদ্যালয়ের অধিকতর সম্প্রসারণ ও উন্নয়ন প্রকল্প

সময়কাল : মার্চ ২০১৪-জুন ২০২০

প্রাক্কলিত ব্যয় : ৬৯২৯.০০ লক্ষ টাকা

এই বিনিয়োগ প্রকল্পের অনুকূলে ২০১৯-২০ অর্থবছরের সংশোধিত এডিপিতে ১১৪০.০০ লক্ষ টাকা জিওবি থেকে বরাদ্দ পাওয়া যায়। আলোচ্য অর্থবছরে বরাদ্দকৃত এই অর্থ একাডেমিক ভবন নির্মাণ, শিক্ষার্থীদের জন্য হল নির্মাণ, শিক্ষক/কর্মকর্তাদের জন্য ডরমিটরি নির্মাণ আসবাবপত্র ক্রয়, মোটরযান ক্রয় ইত্যাদি খাতে ব্যয়ের লক্ষ্যমাত্রা নির্ধারণ করা হয়। এই অর্থবছরে জুন '২০ পর্যন্ত ছাড়কৃত জিওবি এর ১১৪০.০০ লক্ষ টাকা ব্যয় করা হয়েছে, যা ক্রমপুঞ্জিত বাস্তব অগ্রগতির ৫.৭৭%। উল্লেখ্য প্রকল্পের শুরু থেকে জুন '২০ পর্যন্ত মোট ৬৬০০.০০ লক্ষ টাকা ব্যয় হয়েছে এবং ক্রমপুঞ্জিত বাস্তব অগ্রগতি ৯২.২৫%।

(২) প্রকল্পের নাম : চট্টগ্রাম প্রকৌশল ও প্রযুক্তি বিশ্ববিদ্যালয়ের উন্নয়ন প্রকল্প

সময়কাল : ডিসেম্বর ২০১৬-জুন ২০২১

প্রাক্কলিত ব্যয় : ৩২০০০.০০ লক্ষ টাকা

এই বিনিয়োগ প্রকল্পের অনুকূলে ২০১৯-২০ অর্থবছরের সংশোধিত এডিপিতে ২০০০.০০ লক্ষ টাকা জিওবি থেকে বরাদ্দ পাওয়া যায়। আলোচ্য অর্থবছরে বরাদ্দকৃত এই অর্থ একাডেমিক ভবন নির্মাণ, শিক্ষার্থীদের জন্য হল নির্মাণ, শিক্ষক/কর্মকর্তাদের জন্য ডরমিটরি নির্মাণ আসবাবপত্র ক্রয়, মোটরযান ক্রয় ইত্যাদি খাতে ব্যয়ের লক্ষ্যমাত্রা নির্ধারণ করা হয়। এই অর্থবছরে জুন '২০ পর্যন্ত ছাড়কৃত জিওবি এর ২০০০.০০ লক্ষ টাকা ব্যয় করা হয়েছে, যা ক্রমপুঞ্জিত বাস্তব অগ্রগতির ১০০%। উক্ত প্রকল্পের শুরু থেকে জুন '২০ পর্যন্ত মোট ৭৭৪৮.০০ লক্ষ টাকা ব্যয় হয়েছে এবং ক্রমপুঞ্জিত বাস্তব অগ্রগতি ২৪.২১%।

১৭। রাজশাহী প্রকৌশল ও প্রযুক্তি বিশ্ববিদ্যালয়

প্রকল্পের নাম : রাজশাহী প্রকৌশল ও প্রযুক্তি বিশ্ববিদ্যালয়ের অধিকতর উন্নয়ন (১ম পর্যায়) প্রকল্প

সময়কাল : নভেম্বর ২০১৬-জুন ২০২২

প্রাক্কলিত ব্যয় : ৩৪০১৩.০০ লক্ষ টাকা

এই বিনিয়োগ প্রকল্পের অনুকূলে ২০১৯-২০ অর্থবছরের সংশোধিত এডিপিতে ১৩৭৫.০০ লক্ষ টাকা জিওবি থেকে বরাদ্দ পাওয়া যায়। আলোচ্য অর্থবছরে জুন '২০ পর্যন্ত ছাড়কৃত জিওবি এর ১৩৭৫.০০ লক্ষ টাকা ব্যয় করা হয়েছে, যা ক্রমপুঞ্জিত বাস্তব অগ্রগতির ১০০%। উক্ত প্রকল্পের শুরু থেকে জুন '২০ পর্যন্ত মোট ৭৫৩২.০০ লক্ষ টাকা ব্যয় হয়েছে এবং ক্রমপুঞ্জিত বাস্তব অগ্রগতি ২২.১৪%।

১৮। খুলনা প্রকৌশল ও প্রযুক্তি বিশ্ববিদ্যালয়

প্রকল্পের নাম : খুলনা প্রকৌশল ও প্রযুক্তি বিশ্ববিদ্যালয়ের অবকাঠামো ও একাডেমিক কার্যক্রম সম্প্রসারণ প্রকল্প

সময়কাল : অক্টোবর ২০১৮-সেপ্টেম্বর ২০২২

প্রাক্কলিত ব্যয় : ৮৩৮৩৭.০০ লক্ষ টাকা

এই প্রকল্পের অনুকূলে ২০১৯-২০ অর্থবছরের সংশোধিত এডিপিতে ৯০০০.০০ লক্ষ টাকা জিওবি থেকে বরাদ্দ পাওয়া যায়। আলোচ্য অর্থবছরে বরাদ্দকৃত এই অর্থ একাডেমিক ভবন নির্মাণ, শিক্ষার্থীদের জন্য হল নির্মাণ, শিক্ষক/কর্মকর্তাদের জন্য ডরমিটরি নির্মাণ আসবাবপত্র ক্রয়, মোটরযান ক্রয় ইত্যাদি খাতে ব্যয়ের লক্ষ্যমাত্রা নির্ধারণ করা হয়। এই অর্থবছরে জুন '২০ পর্যন্ত ছাড়কৃত জিওবি এর ৮২৫০ লক্ষ টাকা ব্যয় করা হয়েছে, যা এ বছরের বাস্তব অগ্রগতির ৯১.৬৭%। উল্লেখ্য প্রকল্পের শুরু থেকে জুন '২০ পর্যন্ত মোট ৮৩৫০.০০ লক্ষ টাকা ব্যয় করা হয়েছে এবং ক্রমপুঞ্জিত বাস্তব অগ্রগতি ৯.৯৬%।

- ১৯। ঢাকা প্রকৌশল ও প্রযুক্তি বিশ্ববিদ্যালয়
 প্রকল্পের নাম : ঢাকা প্রকৌশল ও প্রযুক্তি বিশ্ববিদ্যালয়ের অধিকতর উন্নয়ন প্রকল্প
 সময়কাল : জানুয়ারি ২০১৬-ডিসেম্বর ২০২০
 প্রাক্কলিত ব্যয় : ২৭৭৪০.০০ লক্ষ টাকা
 এই বিনিয়োগ প্রকল্পের অনুকূলে ২০১৯-২০ অর্থবছরের সংশোধিত এডিপিতে ২৫০০.০০ লক্ষ টাকা জিওবি থেকে বরাদ্দ পাওয়া যায়। আলোচ্য অর্থবছরে বরাদ্দকৃত এই অর্থ একাডেমিক-কাম-প্রশাসনিক ভবন নির্মাণ, ছাত্রীহল নির্মাণ এবং আসবাবপত্র ক্রয় খাতে ব্যয়ের লক্ষ্যমাত্রা নির্ধারণ করা হয়। এই অর্থবছরে জুন '২০ পর্যন্ত ছাড়কৃত জিওবি এর ২৫০০.০০ লক্ষ টাকা ব্যয় করা হয়েছে, যা এ বছরের বাস্তব অগ্রগতির ১০০%। উল্লেখ্য প্রকল্পের শুরু থেকে জুন '২০ পর্যন্ত মোট ১৮৯১৫.০০ লক্ষ টাকা ব্যয় হয়েছে এবং ক্রমপূঞ্জিত বাস্তব অগ্রগতি ৬৮.১৯%।
- ২০। নোয়াখালী বিজ্ঞান ও প্রযুক্তি বিশ্ববিদ্যালয়
 প্রকল্পের নাম : নোয়াখালী বিজ্ঞান ও প্রযুক্তি বিশ্ববিদ্যালয়ের ভৌত একাডেমিক সুবিধা বৃদ্ধিকরণ প্রকল্প
 সময়কাল : ফেব্রুয়ারি ২০১৬-জুন ২০২১
 প্রাক্কলিত ব্যয় : ২৮৩৬৭.০০ লক্ষ টাকা
 এই বিনিয়োগ প্রকল্পের অনুকূলে ২০১৯-২০ অর্থবছরের সংশোধিত এডিপিতে ৫০০০.০০ লক্ষ টাকা জিওবি থেকে বরাদ্দ পাওয়া যায়। আলোচ্য অর্থবছরে বরাদ্দকৃত এই অর্থ একাডেমিক-কাম-প্রশাসনিক ভবন নির্মাণ, ছাত্রীহল নির্মাণ এবং আসবাবপত্র ক্রয় খাতে ব্যয়ের লক্ষ্যমাত্রা নির্ধারণ করা হয়। এই অর্থবছরে জুন '২০ পর্যন্ত ছাড়কৃত জিওবি এর ৪৫০০.০০ টাকা ব্যয় করা হয়েছে, যা এ বছরের বাস্তব অগ্রগতির ৯০%। উল্লেখ্য প্রকল্পের শুরু থেকে জুন '২০ পর্যন্ত মোট ১৬৭৪১.০০ লক্ষ টাকা ব্যয় হয়েছে এবং ক্রমপূঞ্জিত বাস্তব অগ্রগতি ৫৯.০১%।
- ২১। জগন্নাথ বিশ্ববিদ্যালয়
 (১) প্রকল্পের নাম : জগন্নাথ বিশ্ববিদ্যালয়ের উন্নয়ন শীর্ষক প্রকল্প (২য় সংশোধিত)
 সময়কাল : জানুয়ারি ২০১১-জুন ২০২০
 প্রাক্কলিত ব্যয় : ১০৭০৫.০০ লক্ষ টাকা
 এই বিনিয়োগ প্রকল্পের অনুকূলে ২০১৯-২০ অর্থবছরের সংশোধিত এডিপিতে ১৬১৪.০০ লক্ষ টাকা জিওবি থেকে বরাদ্দ পাওয়া যায়। আলোচ্য অর্থবছরে বরাদ্দকৃত এই অর্থ একাডেমিক-কাম-প্রশাসনিক ভবন নির্মাণ, ছাত্রীহল নির্মাণ এবং আসবাবপত্র ক্রয় খাতে ব্যয়ের লক্ষ্যমাত্রা নির্ধারণ করা হয়। এই অর্থবছরে জুন '২০ পর্যন্ত ছাড়কৃত জিওবি এর ১৬১৪.০০ লক্ষ টাকা ব্যয় করা হয়েছে, যা ক্রমপূঞ্জিত বাস্তব অগ্রগতির ১০০%। উক্ত প্রকল্পের শুরু থেকে জুন '২০ পর্যন্ত মোট ৮৮৭৮.০০ লক্ষ টাকা ব্যয় হয়েছে এবং ক্রমপূঞ্জিত বাস্তব অগ্রগতি ৮২.৯৩২%।
- (২) প্রকল্পের নাম : জগন্নাথ বিশ্ববিদ্যালয়ের নতুন ক্যাম্পাস স্থাপন, ভূমি অধিগ্রহণ ও উন্নয়ন শীর্ষক প্রকল্প
 সময়কাল : অক্টোবর ২০১৮-জুন ২০২১
 প্রাক্কলিত ব্যয় : ১৯২০৯৪.০০ লক্ষ টাকা
 এই বিনিয়োগ প্রকল্পের অনুকূলে ২০১৯-২০ অর্থবছরের সংশোধিত এডিপিতে ২০০০.০০ লক্ষ টাকা জিওবি থেকে বরাদ্দ পাওয়া যায়। আলোচ্য অর্থবছরে বরাদ্দকৃত এই অর্থ একাডেমিক-কাম-প্রশাসনিক ভবন নির্মাণ, ছাত্রীহল নির্মাণ এবং আসবাবপত্র ক্রয় খাতে ব্যয়ের লক্ষ্যমাত্রা নির্ধারণ করা হয়। এই অর্থবছরে জুন '২০ পর্যন্ত ছাড়কৃত জিওবি এর ১০৪১০৪.০০ লক্ষ টাকা ব্যয় করা হয়েছে, যা ক্রমপূঞ্জিত বাস্তব অগ্রগতির ৫৪.১৯%।

২২। কুমিল্লা বিশ্ববিদ্যালয়

(১) প্রকল্পের নাম : কুমিল্লা বিশ্ববিদ্যালয়ের উন্নয়ন (১ম পর্যায়) প্রকল্প

সময়কাল : জুলাই ২০১৪-জুন ২০২০

প্রাক্কলিত ব্যয় : ৬৮৫৬.০০ লক্ষ টাকা

এই বিনিয়োগ প্রকল্পের অনুকূলে ২০১৯-২০ অর্থবছরের সংশোধিত এডিপিতে জিওবি ৯২৭.০০ লক্ষ টাকা বরাদ্দ পাওয়া যায়। আলোচ্য অর্থবছরে বরাদ্দকৃত এই অর্থ একাডেমিক-কাম-প্রশাসনিক ভবন নির্মাণ, ছাত্রীহল নির্মাণ এবং আসবাবপত্র ক্রয় খাতে ব্যয়ের লক্ষ্যমাত্রা নির্ধারণ করা হয়। এই অর্থবছরে জুন '২০ পর্যন্ত ছাড়কৃত জিওবি এর ২৫.০০ লক্ষ টাকা ব্যয় করা হয়েছে, যা ক্রমপুঞ্জিত বাস্তব অগ্রগতির ০.৩৬%। উল্লেখ্য প্রকল্পের শুরু থেকে জুন '২০ পর্যন্ত মোট ৬৬৯৬.০০ লক্ষ টাকা ব্যয় হয়েছে এবং ক্রমপুঞ্জিত বাস্তব অগ্রগতি ৯৭.৬৭%।

(২) প্রকল্পের নাম : কুমিল্লা বিশ্ববিদ্যালয়ের অধিকতর উন্নয়ন প্রকল্প

সময়কাল : নভেম্বর ২০১৮-জুন ২০২৩

প্রাক্কলিত ব্যয় : ১৬৫৫৫০.০০ লক্ষ টাকা

এই বিনিয়োগ প্রকল্পের অনুকূলে ২০১৮-১৯ অর্থবছরের সংশোধিত এডিপিতে জিওবি ১০০০.০০ লক্ষ টাকা বরাদ্দ পাওয়া যায়। আলোচ্য অর্থবছরে বরাদ্দকৃত এই অর্থ একাডেমিক-কাম-প্রশাসনিক ভবন নির্মাণ, ছাত্রীহল নির্মাণ এবং আসবাবপত্র ক্রয় খাতে ব্যয়ের লক্ষ্যমাত্রা নির্ধারণ করা হয়। এই অর্থবছরে জুন '২০ পর্যন্ত ছাড়কৃত জিওবি এর ৩০৫০.০০ লক্ষ টাকা ব্যয় করা হয়েছে, যা ক্রমপুঞ্জিত বাস্তব অগ্রগতির ৩০৫.০০%। উল্লেখ্য প্রকল্পের শুরু থেকে জুন '২০ পর্যন্ত মোট ৩৭৫০.০০ লক্ষ টাকা ব্যয় হয়েছে এবং ক্রমপুঞ্জিত বাস্তব অগ্রগতি ২.২৬%।

২৩। জাতীয় কবি কাজী নজরুল ইসলাম বিশ্ববিদ্যালয়

(১) প্রকল্পের নাম : জাতীয় কবি কাজী নজরুল ইসলাম বিশ্ববিদ্যালয়ের উন্নয়ন প্রকল্প (২য় সংশোধিত)

সময়কাল : জুলাই ২০১২-জুন ২০২০

প্রাক্কলিত ব্যয় : ২৪৯৯৯.০০ লক্ষ টাকা

এই বিনিয়োগ প্রকল্পের অনুকূলে ২০১৯-২০ অর্থবছরের সংশোধিত এডিপিতে ৭৩৭৪.০০ লক্ষ টাকা জিওবি থেকে বরাদ্দ পাওয়া যায়। আলোচ্য অর্থবছরে বরাদ্দকৃত এই অর্থ ভূমি অধিগ্রহণ, একাডেমিক ভবন নির্মাণ, ডরমিটরি নির্মাণ, মাইক্রোবাস ক্রয় ও কনসালটেন্সি খাতে ব্যয়ের লক্ষ্যমাত্রা নির্ধারণ করা হয়। এই অর্থবছরে জুন '২০ পর্যন্ত ছাড়কৃত জিওবি এর ৭৩২৩.০০ লক্ষ টাকা ব্যয় করা হয়েছে, যা ক্রমপুঞ্জিত বাস্তব অগ্রগতির ৯৯৩১.০০%। উল্লেখ্য প্রকল্পের শুরু থেকে জুন '২০ পর্যন্ত মোট ২৮০৪৮.০০ লক্ষ টাকা ব্যয় হয়েছে এবং ক্রমপুঞ্জিত বাস্তব অগ্রগতি ১১২.০০%।

(২) প্রকল্পের নাম : জাতীয় কবি কাজী নজরুল ইসলাম বিশ্ববিদ্যালয়ের ভৌত অবকাঠামো উন্নয়ন প্রকল্প

সময়কাল : জানুয়ারি ২০১৮-জুন ২০২৩

প্রাক্কলিত ব্যয় : ৪৯১৩৪.০০ লক্ষ টাকা

এই বিনিয়োগ প্রকল্পের অনুকূলে ২০১৯-২০ অর্থবছরের সংশোধিত এডিপিতে জিওবি ৬০০০.০০ লক্ষ টাকা বরাদ্দ পাওয়া যায়। আলোচ্য অর্থবছরে বরাদ্দকৃত এই অর্থ ভূমি অধিগ্রহণ, একাডেমিক ভবন নির্মাণ, ডরমিটরি নির্মাণ, মাইক্রোবাস ক্রয় ও কনসালটেন্সি খাতে ব্যয়ের লক্ষ্যমাত্রা নির্ধারণ করা হয়। এই অর্থবছরে জুন '২০ পর্যন্ত ছাড়কৃত জিওবি এর ৩৫৫৫.৫০ লক্ষ টাকা ব্যয় করা হয়েছে, যা ক্রমপুঞ্জিত বাস্তব অগ্রগতির ৫৯.২৬%। উল্লেখ্য প্রকল্পের শুরু থেকে জুন '২০ পর্যন্ত মোট ১১১৯১.৫০ লক্ষ টাকা ব্যয় হয়েছে এবং ক্রমপুঞ্জিত বাস্তব অগ্রগতি ২২.৭৮%।

- ২৪। চট্টগ্রাম ভেটেরিনারি এন্ড এনিম্যাল সাইন্সেস বিশ্ববিদ্যালয়
 প্রকল্পের নাম : চট্টগ্রাম ভেটেরিনারি এন্ড এনিম্যাল সাইন্সেস বিশ্ববিদ্যালয়ের ২য় ক্যাম্পাস স্থাপন প্রকল্প
 সময়কাল : ফেব্রুয়ারি ২০১৫-জুন ২০২৩
 প্রাক্কলিত ব্যয় : ১৭৮৯৭.০০ লক্ষ টাকা
 এই বিনিয়োগ প্রকল্পের অনুকূলে ২০১৯-২০ অর্থবছরের সংশোধিত এডিপিতে ১৮৯৭.০০ লক্ষ টাকা জিওবি থেকে বরাদ্দ পাওয়া যায়। আলোচ্য অর্থবছরে বরাদ্দকৃত এই অর্থ একাডেমিক ভবন নির্মাণ, আবাসিক ভবন নির্মাণ, বৈজ্ঞানিক যন্ত্রপাতি ক্রয় ও আনুষঙ্গিক খাতে ব্যয়ের লক্ষ্যমাত্রা নির্ধারণ করা হয়। এই অর্থবছরে জুন '২০ পর্যন্ত ছাড়কৃত জিওবি এর ৯৪৮.৫০ লক্ষ টাকা ব্যয় করা হয়েছে, যা ক্রমপুঞ্জিত বাস্তব অগ্রগতির ৫০.০০%। উল্লেখ্য প্রকল্পের শুরু থেকে জুন '২০ পর্যন্ত মোট ১৬৯৪৮.০০ লক্ষ টাকা ব্যয় হয়েছে এবং ক্রমপুঞ্জিত বাস্তব অগ্রগতি ৬২.৬৫%।
- ২৫। সিলেট কৃষি বিশ্ববিদ্যালয়
 প্রকল্পের নাম : সিলেট কৃষি বিশ্ববিদ্যালয়ে দু'টি একাডেমিক ভবন এবং একটি অডিটোরিয়াম ভবন নির্মাণ প্রকল্প
 সময়কাল : জুলাই ২০১৩-ডিসেম্বর ২০২১
 প্রাক্কলিত ব্যয় : ৪৩১১.০০ লক্ষ টাকা
 এই বিনিয়োগ প্রকল্পের অনুকূলে ২০১৯-২০ অর্থবছরের সংশোধিত এডিপিতে ৮০০.০০ লক্ষ টাকা বরাদ্দ রাখা হয়। আলোচ্য অর্থবছরে বরাদ্দকৃত এই অর্থ একাডেমিক ভবন নির্মাণ, আবাসিক ভবন নির্মাণ, বৈজ্ঞানিক যন্ত্রপাতি ক্রয় ও আনুষঙ্গিক খাতে ব্যয়ের লক্ষ্যমাত্রা নির্ধারণ করা হয়। এই অর্থবছরে জুন '২০ পর্যন্ত ছাড়কৃত জিওবি এর ৮০০.০০ লক্ষ টাকা ব্যয় করা হয়েছে, যা ক্রমপুঞ্জিত বাস্তব অগ্রগতির ১৮.৫৫%। উল্লেখ্য প্রকল্পের শুরু থেকে জুন '২০ পর্যন্ত মোট প্রাক্কলিত ব্যয়ের সাথে মোট প্রকল্পে ৩০৩৮.০০ লক্ষ টাকা ব্যয় হয়েছে এবং ক্রমপুঞ্জিত বাস্তব অগ্রগতি ৭০.৪৭%।
- ২৬। যশোর বিজ্ঞান ও প্রযুক্তি বিশ্ববিদ্যালয়
 প্রকল্পের নাম : যশোর বিজ্ঞান ও প্রযুক্তি বিশ্ববিদ্যালয়ের একাডেমিক ও অবকাঠামো উন্নয়ন প্রকল্প
 সময়কাল : ডিসেম্বর ২০১৫-জুন ২০২১
 প্রাক্কলিত ব্যয় : ২৮১৮৯.০০ লক্ষ টাকা
 এই বিনিয়োগ প্রকল্পের অনুকূলে ২০১৯-২০ অর্থবছরের সংশোধিত এডিপিতে ৩০০০.০০ লক্ষ টাকা বরাদ্দ রাখা হয়। আলোচ্য অর্থবছরে বরাদ্দকৃত এই অর্থ ছাত্রহল নির্মাণ, ছাত্রীহল নির্মাণ, শিক্ষক/কর্মকর্তাদের জন্য আবাসিক ভবন নির্মাণ, বৈজ্ঞানিক যন্ত্রপাতি ক্রয় ইত্যাদি খাতে ব্যয়ের লক্ষ্যমাত্রা নির্ধারণ করা হয়। এই অর্থবছরে জুন '২০ পর্যন্ত ছাড়কৃত জিওবি এর ৩০০০.০০ লক্ষ টাকা ব্যয় করা হয়েছে, যা ক্রমপুঞ্জিত বাস্তব অগ্রগতি ১০০%। উক্ত প্রকল্পের শুরু থেকে জুন '২০ পর্যন্ত মোট ১৭৬৬০.০০ লক্ষ টাকা ব্যয় হয়েছে এবং ক্রমপুঞ্জিত বাস্তব অগ্রগতি ৬২.৬৫%।
- ২৭। বেগম রোকেয়া বিশ্ববিদ্যালয়
 প্রকল্পের নাম : বেগম রোকেয়া বিশ্ববিদ্যালয়ের বিশেষ উন্নয়ন প্রকল্প
 সময়কাল : জানুয়ারি ২০১৫-জুন ২০২১
 প্রাক্কলিত ব্যয় : ৯৭৫০.০০ লক্ষ টাকা
 এই বিনিয়োগ প্রকল্পের অনুকূলে ২০১৯-২০ অর্থবছরের সংশোধিত এডিপিতে ১৭৫০.০০ লক্ষ টাকা জিওবি বরাদ্দ রাখা হয়। আলোচ্য অর্থবছরে বরাদ্দকৃত এই অর্থ একাডেমিক ভবন নির্মাণ, শিক্ষার্থীদের

জন্য হল নির্মাণ, আসবাবপত্র ক্রয়, বৈদ্যুতিক যন্ত্রপাতি ক্রয়, অফিস যন্ত্রপাতি ক্রয়, মুদ্রণ ও স্টেশনারি এবং আনুষঙ্গিক খাতে খাতে ব্যয়ের লক্ষ্যমাত্রা নির্ধারণ করা হয়। এই অর্থবছরে জুন '২০ পর্যন্ত ছাড়কৃত জিওবি এর ৫৫০.০০ লক্ষ টাকা ব্যয় করা হয়েছে, যা ক্রমপুঞ্জিত বাস্তব অগ্রগতির ৫০%। উল্লেখ্য প্রকল্পের শুরু থেকে জুন '২০ পর্যন্ত মোট ৯২০০.০০ লক্ষ টাকা ব্যয় হয়েছে এবং ক্রমপুঞ্জিত বাস্তব অগ্রগতি ৯৪.৩৬%।

২৮। পাবনা বিজ্ঞান ও প্রযুক্তি বিশ্ববিদ্যালয়

প্রকল্পের নাম : পাবনা বিজ্ঞান ও প্রযুক্তি বিশ্ববিদ্যালয়ের উন্নয়ন প্রকল্প

সময়কাল : জুলাই ২০১৮-জুন ২০২১

প্রাক্কলিত ব্যয় : ৪৮০৬০.০০ লক্ষ টাকা

এই বিনিয়োগ প্রকল্পের অনুকূলে ২০১৯-২০ অর্থবছরের সংশোধিত এডিপিতে ৩০০০.০০ লক্ষ টাকা বরাদ্দ রাখা হয়। আলোচ্য অর্থবছরে বরাদ্দকৃত এই অর্থ একাডেমিক ভবন নির্মাণ, শিক্ষার্থীদের জন্য হল নির্মাণ, প্রশাসনিক ভবন নির্মাণ, আসবাবপত্র ক্রয়, বৈদ্যুতিক যন্ত্রপাতি ক্রয়, টেলিফোন লাইন সংযোগ, অফিস যন্ত্রপাতি ক্রয় এবং আনুষঙ্গিক ব্যয়ের লক্ষ্যমাত্রা নির্ধারণ করা হয়। এই অর্থবছরে জুন '২০ পর্যন্ত ছাড়কৃত জিওবি এর ১৫০০.০০ লক্ষ টাকা ব্যয় করা হয়েছে, যা ক্রমপুঞ্জিত বাস্তব অগ্রগতি ৫০%। উল্লেখ্য প্রকল্পের শুরু থেকে জুন '২০ পর্যন্ত মোট ১৭০০.০০ লক্ষ টাকা ব্যয় হয়েছে এবং ক্রমপুঞ্জিত বাস্তব অগ্রগতি ৩.৫৪%।

২৯। বাংলাদেশ ইউনিভার্সিটি অব প্রফেশনালস

(১) প্রকল্পের নাম : বাংলাদেশ ইউনিভার্সিটি অব প্রফেশনালস-এর উন্নয়ন প্রকল্প

সময়কাল : জুলাই ২০১৫-ডিসেম্বর ২০২২

প্রাক্কলিত ব্যয় : ৩০২১২.০০ লক্ষ টাকা

এই বিনিয়োগ প্রকল্পের অনুকূলে ২০১৯-২০ অর্থবছরের সংশোধিত এডিপিতে ৮৩১৩.০০ লক্ষ টাকা বরাদ্দ রাখা হয়। আলোচ্য অর্থবছরে বরাদ্দকৃত এই অর্থ একাডেমিক ভবন নির্মাণ, শিক্ষার্থীদের জন্য হল নির্মাণ, প্রশাসনিক ভবন নির্মাণ, সীমানা প্রাচীর নির্মাণ, আসবাবপত্র ক্রয়, বৈদ্যুতিক যন্ত্রপাতি ক্রয়, টেলিফোন লাইন সংযোগ, অফিস যন্ত্রপাতি ক্রয় এবং আনুষঙ্গিক খাতে ব্যয়ের লক্ষ্যমাত্রা নির্ধারণ করা হয়। এই অর্থবছরে জুন '২০ পর্যন্ত ছাড়কৃত জিওবি এর ৮৩০০.০০ লক্ষ টাকা ব্যয় করা হয়েছে, যা ক্রমপুঞ্জিত বাস্তব অগ্রগতির ৯৯.০০%। উল্লেখ্য প্রকল্পের শুরু থেকে জুন '২০ পর্যন্ত মোট ১৯৩০৫.০০ লক্ষ টাকা ব্যয় হয়েছে এবং ক্রমপুঞ্জিত বাস্তব অগ্রগতি ৬৩.৮৯%।

(২) প্রকল্পের নাম : বাংলাদেশ ইউনিভার্সিটি অব প্রফেশনালস এর উন্নয়ন (১ম পর্যায়) প্রকল্প

সময়কাল : এপ্রিল ২০১৮-জুন ২০২৩

প্রাক্কলিত ব্যয় : ৮০৫৮৯.০০ লক্ষ টাকা

এই বিনিয়োগ প্রকল্পের অনুকূলে ২০১৯-২০ অর্থবছরের সংশোধিত এডিপিতে ৪০০০.০০ লক্ষ টাকা বরাদ্দ রাখা হয়। আলোচ্য অর্থবছরে বরাদ্দকৃত এই অর্থ একাডেমিক ভবন নির্মাণ, শিক্ষার্থীদের জন্য হল নির্মাণ, প্রশাসনিক ভবন নির্মাণ, সীমানা প্রাচীর নির্মাণ, আসবাবপত্র ক্রয়, বৈদ্যুতিক যন্ত্রপাতি ক্রয়, টেলিফোন লাইন সংযোগ, অফিস যন্ত্রপাতি ক্রয় এবং আনুষঙ্গিক খাতে ব্যয়ের লক্ষ্যমাত্রা নির্ধারণ করা হয়। এই অর্থবছরে জুন '২০ পর্যন্ত ছাড়কৃত জিওবি এর ৪০০০.০০ লক্ষ টাকা ব্যয় করা হয়েছে, যা ক্রমপুঞ্জিত বাস্তব অগ্রগতির ১০০%। উল্লেখ্য প্রকল্পের শুরু থেকে জুন '২০ পর্যন্ত মোট ৪০৭০.০০ লক্ষ টাকা ব্যয় হয়েছে এবং ক্রমপুঞ্জিত বাস্তব অগ্রগতি ৫.০৫%।

৩০। বঙ্গবন্ধু শেখ মুজিবুর রহমান বিজ্ঞান ও প্রযুক্তি বিশ্ববিদ্যালয়

প্রকল্পের নাম : বঙ্গবন্ধু শেখ মুজিবুর রহমান বিজ্ঞান ও প্রযুক্তি বিশ্ববিদ্যালয়ের অধিকতর উন্নয়ন প্রকল্প

সময়কাল : জানুয়ারি ২০১৪-জুন ২০২১

প্রাক্কলিত ব্যয় : ২৫০৫৬.০০ লক্ষ টাকা

এই বিনিয়োগ প্রকল্পের অনুকূলে ২০১৯-২০ অর্থবছরের সংশোধিত এডিপিতে ১০০০.০০ লক্ষ টাকা জিওবি বরাদ্দ রাখা হয়। আলোচ্য অর্থবছরে বরাদ্দকৃত এই অর্থ একাডেমিক ভবন নির্মাণ, শিক্ষার্থীদের জন্য হল নির্মাণ, ভিসির বাসভবন নির্মাণ, শিক্ষক/কর্মকর্তাদের জন্য ডরমিটরি নির্মাণ, প্রশাসনিক ভবন নির্মাণ, সীমানা প্রাচীর নির্মাণ, আসবাবপত্র ক্রয়, বৈদ্যুতিক যন্ত্রপাতি ক্রয়, টেলিফোন লাইন সংযোগ, অফিস যন্ত্রপাতি ক্রয়, প্রকল্প অফিস ভাড়া, পিআইইউ-এর জনবলের বেতন-ভাতাদি, মুদ্রণ ও স্টেশনারি এবং আনুষঙ্গিক খাতে ব্যয়ের লক্ষ্যমাত্রা নির্ধারণ করা হয়। এই অর্থবছরে জুন '২০ পর্যন্ত ছাড়কৃত জিওবি এর ০০.০০ লক্ষ টাকা ব্যয় করা হয়েছে, যা ক্রমপূঞ্জিত বাস্তব অগ্রগতির ১১.৩৭%। উক্ত প্রকল্পের শুরু থেকে জুন '২০ পর্যন্ত মোট ১৩৩৫০.০০ লক্ষ টাকা ব্যয় হয়েছে এবং ক্রমপূঞ্জিত বাস্তব অগ্রগতি ৫৩.২৮%।

৩১। বাংলাদেশ টেক্সটাইল বিশ্ববিদ্যালয়

প্রকল্পের নাম : বাংলাদেশ টেক্সটাইল বিশ্ববিদ্যালয়ের উন্নয়ন প্রকল্প

সময়কাল : জানুয়ারি ২০১৪-জুন ২০২১

প্রাক্কলিত ব্যয় : ১৮৩৬৫.০০ লক্ষ টাকা

এই বিনিয়োগ প্রকল্পের অনুকূলে ২০১৯-২০ অর্থবছরের সংশোধিত এডিপিতে ২৫০০.০০ লক্ষ টাকা বরাদ্দ রাখা হয়। আলোচ্য অর্থবছরে বরাদ্দকৃত এই অর্থ একাডেমিক ভবন নির্মাণ, শিক্ষার্থীদের জন্য হল নির্মাণ, ভিসির বাসভবন নির্মাণ, প্রশাসনিক ভবন নির্মাণ, সীমানা প্রাচীর নির্মাণ, আসবাবপত্র ক্রয়, বৈদ্যুতিক যন্ত্রপাতি ক্রয়, টেলিফোন লাইন সংযোগ, অফিস যন্ত্রপাতি ক্রয় এবং আনুষঙ্গিক খাতে ব্যয়ের লক্ষ্যমাত্রা নির্ধারণ করা হয়। এই অর্থবছরে শেষ পর্যন্ত ছাড়কৃত জিওবি এর ২৪৮৯.৬২৫ লক্ষ টাকা ব্যয় করা হয়েছে, যা ক্রমপূঞ্জিত বাস্তব অগ্রগতির ৯৯.৫৮%। উল্লেখ্য প্রকল্পের শুরু থেকে জুন '২০ পর্যন্ত মোট ১০৫৪৯.৬২৫ লক্ষ টাকা ব্যয় হয়েছে এবং ক্রমপূঞ্জিত বাস্তব অগ্রগতি ৫৭.৪৪%।

৩২। বরিশাল বিশ্ববিদ্যালয়

প্রকল্পের নাম : বরিশাল বিশ্ববিদ্যালয় স্থাপন (সংশোধিত) প্রকল্প

সময়কাল : জানুয়ারি ২০০৯-জুন ২০২০

প্রাক্কলিত ব্যয় : ১৭৩৬৫.০০ লক্ষ টাকা

এই বিনিয়োগ প্রকল্পের অনুকূলে ২০১৯-২০ অর্থবছরের সংশোধিত এডিপিতে জিওবি ৫০০.০০ লক্ষ টাকা বরাদ্দ রাখা হয়। আলোচ্য অর্থবছরে বরাদ্দকৃত এই অর্থ একাডেমিক ভবন নির্মাণ, শিক্ষার্থীদের জন্য হল নির্মাণ, ভিসির বাসভবন নির্মাণ, শিক্ষক/কর্মকর্তাদের জন্য ডরমিটরি নির্মাণ, প্রশাসনিক ভবন নির্মাণ, সীমানা প্রাচীর নির্মাণ, আসবাবপত্র ক্রয়, বৈদ্যুতিক যন্ত্রপাতি ক্রয়, টেলিফোন লাইন সংযোগ, অফিস যন্ত্রপাতি ক্রয়, প্রকল্প অফিস ভাড়া, পিআইইউ-এর জনবলের বেতন-ভাতাদি, মুদ্রণ ও স্টেশনারি এবং আনুষঙ্গিক খাতে ব্যয়ের লক্ষ্যমাত্রা নির্ধারণ করা হয়। এই অর্থবছরে জুন '২০ পর্যন্ত ছাড়কৃত জিওবি এর ৫০০.০০ লক্ষ টাকা ব্যয় করা হয়েছে, যা ক্রমপূঞ্জিত বাস্তব অগ্রগতির ০০.০০%। উল্লেখ্য প্রকল্পের শুরু থেকে জুন '২০ পর্যন্ত মোট ১৭৩৬৫.০০ লক্ষ টাকা ব্যয় হয়েছে এবং ক্রমপূঞ্জিত বাস্তব অগ্রগতি ১০০%।

৩৩। বঙ্গবন্ধু শেখ মুজিবুর রহমান মেরিটাইম বিশ্ববিদ্যালয়

প্রকল্পের নাম : বঙ্গবন্ধু শেখ মুজিবুর রহমান মেরিটাইম বিশ্ববিদ্যালয় এর স্থায়ী ক্যাম্পাস নির্মাণ প্রকল্প

সময়কাল : ডিসেম্বর ২০১৮- ডিসেম্বর ২০২১

প্রাক্কলিত ব্যয় : ১১৮৩৯৭.০০ লক্ষ টাকা

এই বিনিয়োগ প্রকল্পের অনুকূলে ২০১৯-২০ অর্থবছরের সংশোধিত এডিপিতে ৭৭৫০.০০ লক্ষ টাকা জিওবি বরাদ্দ রাখা হয়। আলোচ্য অর্থবছরে বরাদ্দকৃত এই অর্থ একাডেমিক ভবন নির্মাণ, শিক্ষার্থীদের জন্য হল নির্মাণ, ভিসির বাসভবন নির্মাণ, শিক্ষক/কর্মকর্তাদের জন্য আবাসন নির্মাণ, প্রশাসনিক ভবন নির্মাণ, সীমানা প্রাচীর নির্মাণ, আসবাবপত্র ক্রয়, বৈদ্যুতিক যন্ত্রপাতি ক্রয়, টেলিফোন লাইন সংযোগ, অফিস যন্ত্রপাতি ক্রয়, প্রকল্প অফিস ভাড়া, পিআইইউ-এর জনবলের বেতন-ভাতাদি, মুদ্রণ ও স্টেশনারি এবং আনুষঙ্গিক খাতে ব্যয়ের লক্ষ্যমাত্রা নির্ধারণ করা হয়। এই অর্থবছরে জুন '২০ পর্যন্ত ছাড়কৃত জিওবি এর ৭৩৭৮.০০ লক্ষ টাকা ব্যয় করা হয়েছে, যা ক্রমপূঞ্জিত বাস্তব অগ্রগতির ৯৫.২০%। উল্লেখ্য প্রকল্পের শুরু থেকে জুন '২০ পর্যন্ত মোট ৮২৭৮. লক্ষ টাকা ব্যয় হয়েছে এবং ক্রমপূঞ্জিত বাস্তব অগ্রগতি ৭.০০%।

৩৪। রাঙ্গামাটি বিজ্ঞান ও প্রযুক্তি বিশ্ববিদ্যালয়

প্রকল্পের নাম : রাঙ্গামাটি বিজ্ঞান ও প্রযুক্তি বিশ্ববিদ্যালয় স্থাপন প্রকল্প

সময়কাল : জানুয়ারি ২০১৩-জুন ২০২৩

প্রাক্কলিত ব্যয় : ১১৬৪৭.০০ লক্ষ টাকা

এই বিনিয়োগ প্রকল্পের অনুকূলে ২০১৯-২০ অর্থবছরের সংশোধিত এডিপিতে জিওবি ৭৪.০০ লক্ষ টাকা বরাদ্দ রাখা হয়। আলোচ্য অর্থবছরে বরাদ্দকৃত এই অর্থ ভূমি অধিগ্রহণ, জিপ গাড়ী ক্রয়, আসবাবপত্র ক্রয়, অফিস যন্ত্রপাতি ক্রয়, প্রকল্প অফিস ভাড়া, পিআইইউ এর জনবলের বেতন-ভাতাদি, মুদ্রণ ও স্টেশনারি এবং আনুষঙ্গিক খাতে ব্যয়ের লক্ষ্যমাত্রা নির্ধারণ করা হয়। এই অর্থবছরে জুন '২০ পর্যন্ত ছাড়কৃত অর্থের ৬৪.৫০ লক্ষ টাকা ব্যয় করা হয়েছে, যা ক্রমপূঞ্জিত বাস্তব অগ্রগতির ৮৭.১৬%। উক্ত প্রকল্পের শুরু থেকে জুন '২০ পর্যন্ত মোট ১১৪৪৫.৫০ লক্ষ টাকা ব্যয় হয়েছে এবং ক্রমপূঞ্জিত বাস্তব অগ্রগতি ৯৮.২৭%।

৩৫। ইসলামি আরবি বিশ্ববিদ্যালয়

প্রকল্পের নাম : ইসলামি আরবি বিশ্ববিদ্যালয় স্থাপন প্রকল্প

সময়কাল : এপ্রিল ২০১৭-জুন ২০২১

প্রাক্কলিত ব্যয় : ৪১৩৭৫.০০ লক্ষ টাকা

এই প্রকল্পের অনুকূলে ২০১৯-২০ অর্থবছরের সংশোধিত এডিপিতে জিওবি ৪১০০.০০ লক্ষ টাকা বরাদ্দ রাখা হয়। আলোচ্য অর্থবছরে জুন '২০ পর্যন্ত ছাড়কৃত জিওবি এর ৪১০০.০০ লক্ষ টাকা ব্যয় করা হয়েছে, যা ক্রমপূঞ্জিত বাস্তব অগ্রগতির ১০০%। উল্লেখ্য প্রকল্পের শুরু থেকে জুন '২০ পর্যন্ত মোট ৬২২০.০০ লক্ষ টাকা ব্যয় হয়েছে এবং ক্রমপূঞ্জিত বাস্তব অগ্রগতি ১৫.০৩%।

৩৬। শেখ হাসিনা বিশ্ববিদ্যালয়, নেত্রকোণা

প্রকল্পের নাম : শেখ হাসিনা বিশ্ববিদ্যালয়, নেত্রকোণা স্থাপন প্রকল্প

সময়কাল : জানুয়ারি ২০১৯- ডিসেম্বর ২০২১

প্রাক্কলিত ব্যয় : ২৬৩৭৪১.০০ লক্ষ টাকা

এই বিনিয়োগ প্রকল্পের অনুকূলে ২০১৯-২০২০ অর্থবছরের সংশোধিত এডিপিতে ৭৫০০.০০ লক্ষ টাকা জিওবি বরাদ্দ রাখা হয়। আলোচ্য অর্থবছরে বরাদ্দকৃত এই অর্থ একাডেমিক ভবন নির্মাণ, শিক্ষার্থীদের জন্য হল নির্মাণ, ভিসির বাসভবন নির্মাণ, শিক্ষক/কর্মকর্তাদের জন্য ডরমিটরি নির্মাণ, প্রশাসনিক ভবন নির্মাণ, সীমানা প্রাচীর নির্মাণ, আসবাবপত্র ক্রয়, বৈদ্যুতিক যন্ত্রপাতি ক্রয়, টেলিফোন লাইন সংযোগ,

অফিস যন্ত্রপাতি ক্রয়, প্রকল্প অফিস ভাড়া, পিআইইউ-এর জনবলের বেতন-ভাতাদি, মুদ্রণ ও স্টেশনারি এবং আনুষঙ্গিক খাতে ব্যয়ের লক্ষ্যমাত্রা নির্ধারণ করা হয়। এই অর্থবছরে জুন '২০ পর্যন্ত ছাড়কৃত জিওবি এর ৭৫০০.০০ লক্ষ টাকা ব্যয় করা হয়েছে, যা ক্রমপুঞ্জিত বাস্তব অগ্রগতির ১০০%। উক্ত প্রকল্পের শুরু থেকে জুন '২০ পর্যন্ত মোট ৫৭৫৮৭.০০ লক্ষ টাকা ব্যয় হয়েছে এবং ক্রমপুঞ্জিত বাস্তব অগ্রগতি ২১.৮৩%।

১.৬.৩ মূল বার্ষিক উন্নয়ন কর্মসূচি ২০২০-২০২১ : ২০২০-২১ অর্থবছরের মূল বার্ষিক উন্নয়ন কর্মসূচিতে ৪টি কারিগরি সহায়তা কর্মসূচিসহ মোট ৪৮টি প্রকল্প অন্তর্ভুক্ত আছে। ৪৮টি প্রকল্পের অনুকূলে ৩১০০০.২০ লক্ষ টাকা তন্মধ্যে জিওবি ২৭৮৮৫৬.০০ লক্ষ এবং প্রকল্প সাহায্য ৩১১৪৬.০০ লক্ষ টাকা বরাদ্দ রাখা হয়েছে। ২০২০-২১ অর্থবছরের মূল বার্ষিক উন্নয়ন কর্মসূচিতে অন্তর্ভুক্ত প্রকল্পসমূহের তালিকা (বরাদ্দকৃত অর্থের পরিমাণসহ) নিম্নে ১.৬.২ সারণিতে সন্নিবেশিত হলো।

সারণি ১.৬.২: মূল বার্ষিক উন্নয়ন কর্মসূচি ২০২০-২০২১ (জুলাই-ডিসেম্বর ২০২০)

(লক্ষ টাকার অংকে)

ক্রঃ নং	উন্নয়ন প্রকল্পের নাম	প্রকল্প ব্যয়	২০২০-২১ সালের মূল বরাদ্দ		
			মোট বরাদ্দ	জিওবি	প্রকল্প সাহায্য (টাকাংশ)
১	২	৩	৪	৫	৬
	(ক) বিনিয়োগ কর্মসূচি :				
১	ঢাকা বিশ্ববিদ্যালয়ের একাডেমিক ও আবাসিক ভবন নির্মাণ	৬১৯৪৬	৯৮০০	৯৮০০	০০
২	রাজশাহী বিশ্ববিদ্যালয়ের ভৌত অবকাঠামো উন্নয়ন	৩৬৩৮৭	৫০০০	৫০০০	০০
৩	বাংলাদেশ প্রকৌশল বিশ্ববিদ্যালয়ের অধিকতর উন্নয়ন	১১০০০	০	০	০০
৪	বাংলাদেশ প্রকৌশল বিশ্ববিদ্যালয়ের শিপ মডেল টেস্টিং সেন্টার (টোয়িং ট্যাংক) স্থাপন	৪৮৮৪	১	১	০০
৫	বাংলাদেশ কৃষি বিশ্ববিদ্যালয়ের অধিকতর উন্নয়ন প্রকল্প	৬৫৯৮০	১২০০০	১২০০০	০০
৬	চট্টগ্রাম বিশ্ববিদ্যালয়ের একাডেমিক ও ভৌত অবকাঠামো উন্নয়ন	২৯৭৫০	৯৫৮	৯৫৮	০০
৭	চট্টগ্রাম বিশ্ববিদ্যালয়ের বৌদ্ধ ও অন্যান্য সংখ্যালঘু সম্প্রদায়ের শিক্ষার্থীদের জন্য সুবিধা সৃষ্টিকরণ	৩৫৫০	১	১	০০
৮	চট্টগ্রাম বিশ্ববিদ্যালয়ের ইনস্টিটিউট অব মেরিন সায়েন্সেস এন্ড ফিশারিজের গবেষণা ও সক্ষমতা বৃদ্ধি	৭২১০	৮১০	৮১০	০০
৯	জাহাঙ্গীরনগর বিশ্ববিদ্যালয় এর অধিকতর উন্নয়ন প্রকল্প	১৪৪৫৩৬	২০০০০	২০০০০	০০
১০	ইসলামী বিশ্ববিদ্যালয়ের উন্নয়ন প্রকল্প (৩য় পর্যায়)	৫৩৭০৭	৫৩৫২	৫৩৫২	০০
১১	শাহজালাল বিজ্ঞান ও প্রযুক্তি বিশ্ববিদ্যালয়ের অধিকতর উন্নয়ন	২০০৩৮	২৮০০	২৮০০	০০
১২	খুলনা বিশ্ববিদ্যালয়ের অধিকতর অবকাঠামো উন্নয়ন	১৮৮৪৪	৬৫০০	৬৫০০	০০
১৩	কলেজ এডুকেশন ডেভলপমেন্ট প্রজেক্ট (জাতীয় বিশ্ববিদ্যালয়)	১০৪০০০	৩৫১৪৬	৪০০০	৩১১৪৬
১৪	জাতীয় বিশ্ববিদ্যালয়ে ৩ টি আঞ্চলিক অফিস স্থাপন	১১৯০২	৩৪০০	৩৪০০	০০
১৫	বঙ্গবন্ধু শেখ মুজিবুর রহমান কৃষি বিশ্ববিদ্যালয়ের ভৌত সুবিধাদি এবং গবেষণা সক্ষমতা বৃদ্ধিকরণ	৩৭৫৭১	৮০০০	৮০০০	০০
১৬	হাজী মোহাম্মদ দানেশ বিজ্ঞান ও প্রযুক্তি বিশ্ববিদ্যালয়ের বিশেষ উন্নয়ন	১৫৬৮৪	৩৬০০	৩৬০০	০০
১৭	মাওলানা ভাসানী বিজ্ঞান ও প্রযুক্তি বিশ্ববিদ্যালয় শক্তিশালীকরণ	৩৪৫৭৭	৭৫০০	৭৫০০	০০
১৮	শেরেবাংলা কৃষি বিশ্ববিদ্যালয়ের অধিকতর উন্নয়ন (১ম পর্যায়)	৩৫২৬৮	৮০০০	৮০০০	০০
১৯	চট্টগ্রাম প্রকৌশল ও প্রযুক্তি বিশ্ববিদ্যালয়ের অধিকতর সম্প্রসারণ ও উন্নয়ন	৬৯২৯	৪০০০	৪০০০	০০
২০	চট্টগ্রাম প্রকৌশল ও প্রযুক্তি বিশ্ববিদ্যালয়ের উন্নয়ন	৩২০০০	৪০০০	৪০০০	০০
২১	রাজশাহী প্রকৌশল ও প্রযুক্তি বিশ্ববিদ্যালয়ের অধিকতর উন্নয়ন	৩৪০১৩	৫৮০০	৫৮০০	০০
২২	খুলনা প্রকৌশল ও প্রযুক্তি বিশ্ববিদ্যালয়ের অবকাঠামো ও একাডেমিক কার্যক্রম সম্প্রসারণ	৮৩৮৩৭	৩১২০০	৩১২০০	০০

ক্রঃ নং	উন্নয়ন প্রকল্পের নাম	প্রকল্প ব্যয়	২০২০-২১ সালের মূল বরাদ্দ		
			মোট বরাদ্দ	জিওবি	প্রকল্প সাহায্য (টাকাংশ)
১	২	৩	৪	৫	৬
২৩	ঢাকা প্রকৌশল ও প্রযুক্তি বিশ্ববিদ্যালয়ের অধিকতর উন্নয়ন	২৭৭৪০	৫০০০	৫০০০	০০
২৪	নোয়াখালী বিজ্ঞান ও প্রযুক্তি বিশ্ববিদ্যালয়ের ভৌত ও একাডেমিক সুবিধা বৃদ্ধিকরণ	২৮৩৬৭	৬১৮৮	৬১৮৮	০০
২৫	জগন্নাথ বিশ্ববিদ্যালয়ের উন্নয়ন (২য় সংশোধিত)	১০৭০৫	০	০	০০
২৬	জগন্নাথ বিশ্ববিদ্যালয়ের নতুন ক্যাম্পাস স্থাপন, ভূমি অধিগ্রহণ ও উন্নয়ন	১৯২০৯৪	৯২২০	৯২২০	০০
২৭	কুমিল্লা বিশ্ববিদ্যালয়ের উন্নয়ন (প্রথম পর্যায়)	৬৮৫৬	০	০	০০
২৮	কুমিল্লা বিশ্ববিদ্যালয়ের অধিকতর উন্নয়ন (১ম পর্যায়)	১৬৫৫৫০	২৬৮০০	২৬৮০০	০০
২৯	জাতীয় কবি কাজী নজরুল ইসলাম বিশ্ববিদ্যালয়ের উন্নয়ন (২য় সংশোধিত)	২৪৯৯৯	১০২	১০২	০০
৩০	জাতীয় কবি কাজী নজরুল ইসলাম বিশ্ববিদ্যালয়ের ভৌত অবকাঠামো উন্নয়ন	৪৯১৩৪	৬৬০০	৬৬০০	০০
৩১	চট্টগ্রাম ভেটেরিনারি ও এনিম্যাল সাইন্সেস বিশ্ববিদ্যালয়ের ২য় ক্যাম্পাস স্থাপন	১৭৮৯৭	১০০	১০০	০০
৩২	শিলেট কৃষি বিশ্ববিদ্যালয়ে দুটি একাডেমিক ভবন এবং একটি অডিটোরিয়াম ভবন নির্মাণ	৪৩১১	২০৭২	২০৭২	০০
৩৩	যশোর বিজ্ঞান ও প্রযুক্তি বিশ্ববিদ্যালয়ের একাডেমিক ও অবকাঠামো উন্নয়ন	২৮১৮৯	৬০০০	৬০০০	০০
৩৪	বেগম রোকেয়া বিশ্ববিদ্যালয়ের বিশেষ উন্নয়ন	৯৭৫০	১০০	১০০	০০
৩৫	পাবনা ও বিজ্ঞান ও প্রযুক্তি বিশ্ববিদ্যালয়ের উন্নয়ন	৪৮০৬০	৭০০০	৭০০০	০০
৩৬	বাংলাদেশ ইউনিভার্সিটি অব প্রফেশনালস এর উন্নয়ন (১ম সংশোধিত)	৩০২১২	৫০০০	৫০০০	০০
৩৭	বাংলাদেশ ইউনিভার্সিটি অব প্রফেশনালস এর উন্নয়ন (১ম পর্যায়)	৮০৫৮৯	৪৬০০	৪৬০০	০০
৩৮	বঙ্গবন্ধু শেখ মুজিবুর রহমান বিজ্ঞান ও প্রযুক্তি বিশ্ববিদ্যালয়ের অধিকতর উন্নয়ন, গোপালগঞ্জ (১ম সংশোধিত)	২৫০৫৬	১০০০	১০০০	০০
৩৯	বঙ্গবন্ধু শেখ মুজিবুর রহমান মেরিটাইম ইউনিভার্সিটি, বাংলাদেশ এর স্থায়ী ক্যাম্পাস নির্মাণ	১১৮৩৯৭	১২০০০	১২০০০	০০
৪০	বাংলাদেশ টেক্সটাইল বিশ্ববিদ্যালয়ের উন্নয়ন	১৮৩৬৫	৪৮০০	৪৮০০	০০
৪১	বরিশাল বিশ্ববিদ্যালয় স্থাপন প্রকল্প	১৭৩৬৫	১০০	১০০	০০
৪২	রাঙ্গামাটি বিজ্ঞান ও প্রযুক্তি বিশ্ববিদ্যালয় স্থাপন	১১৬৪৭	১৬০০	১৬০০	০০
৪৩	ইসলামি আরবি বিশ্ববিদ্যালয় স্থাপন	৪১৩৭৫	৯০০০	৯০০০	০০
৪৪	শেখ হাসিনা বিশ্ববিদ্যালয় স্থাপন প্রকল্প	২৬৩৭৪১	২৮০০০	২৮০০০	০০
	উপমোট বিনিয়োগ প্রকল্প ৪৪টি =	২০৭৪০১২	৩০৯১৫০	২৭৮০০৪	৩১১৪৬

(লক্ষ টাকার অংকে)

ক্রঃ নং	উন্নয়ন প্রকল্পের নাম	প্রকল্প ব্যয়	২০২০-২১ সালের মূল বরাদ্দ		
			মোট বরাদ্দ	জিওবি	প্রকল্প সাহায্য (টাকাংশ)
১	২	৩	৪	৫	৬
	(খ) কারিগরি সহায়তা কর্মসূচি :				
১	মলিকুলার এপিডেমিওলজি অব মাইক্রোবায়োটেরিয়াম বডিস ইনডেকশন ইন এনিম্যালস এন্ড ম্যান ইন বাংলাদেশ	১৬৯	১	০	১
২	স্ট্রেন্ডেনিং দি ক্যাপাসিটি অব টিচিং এন্ড রিসার্চ ফ্যাসিলিটিজ অ্যাট দি ডিপার্টমেন্ট অব পপুলেশন সাইন্সেস ইউনিভার্সিটি অব ঢাকা (২য় পর্যায়)	৩১৬	২৪৮	১৪৮	১০০
৩	জার্মান-বাংলাদেশ হায়ার এডুকেশন নেটওয়ার্ক ফর সাসটেইনেবল টেক্সটাইলস	২২৭৯	২১৯	১৯২	২৭
৪	মলিকুলার ক্যারেক্টারাইজেশন এন্ড আইডেন্টিফিকেশন অব ইমপোর্টেন্টস জুরনোটিক এন্ড ইনফেকশাস ডিজিস অব লাইভস্টক এন্ড পোল্ট্রি ইন বাংলাদেশ	৯০	৩০	০০	৩০
	উপ-মোট কারিগরি সহায়তা প্রকল্প ০৪ টি =	২৮৫৪	৪৯৮	৩৪০	১৫৭
	মোট (বিনিয়োগ + কারিগরি) ৪৮টি =	২০৭৬৮৬৬	৩০৯৬৪৮	২৭৮৩৪৪	৩১৩০৩

১.৬.৪ ২০২০-২১ অর্থবছরে পাবলিক বিশ্ববিদ্যালয়ের উল্লেখযোগ্য উন্নয়ন কার্যক্রমের প্রকল্পভিত্তিক বিবরণ

১। ঢাকা বিশ্ববিদ্যালয়

(১) প্রকল্পের নাম : ঢাকা বিশ্ববিদ্যালয়ের একাডেমিক ও আবাসিক ভবন নির্মাণ প্রকল্প

সময়কাল : জুলাই ২০১৬ জুন ২০২১

প্রাক্কলিত ব্যয় : ৬১৯৪৬.০০ লক্ষ টাকা

এই বিনিয়োগ প্রকল্পের অনুকূলে ২০২০-২১ অর্থবছরের মূল এডিপিতে জিওবি খাতে ৯৮০০.০০ লক্ষ টাকা বরাদ্দ পাওয়া যায়। আলোচ্য অর্থবছরে ডিসেম্বর '২০ পর্যন্ত উক্ত প্রকল্পের অনুকূলে কোনো অর্থ ছাড় করা হয়নি। উল্লেখ্য প্রকল্পের শুরু থেকে ডিসেম্বর '২০ পর্যন্ত মোট ২৫৭০০.০০ লক্ষ টাকা ব্যয় হয়েছে এবং ক্রমপুঞ্জিত বাস্তব অগ্রগতি ৪১.৪৯%।

(২) প্রকল্পের নাম : স্ট্রেংদেনিং দি ক্যাপাসিটি অব টিচিং এন্ড রিসার্চ ফ্যাসিলিটিজ অ্যাট দি ডিপার্টমেন্ট অব পপুলেশন সাইন্সেস প্রকল্প

সময়কাল : জুলাই ২০১৭ - জুন ২০২১

প্রাক্কলিত ব্যয় : ৩১৬.০০ লক্ষ টাকা

এই কারিগরি সহায়তা প্রকল্পের অনুকূলে ২০২০-২১ অর্থবছরে মূল এডিপিতে প্রকল্প সাহায্য ৩১৬.০০ লক্ষ টাকা বরাদ্দ পাওয়া যায়। আলোচ্য অর্থবছরে ডিসেম্বর '২০ পর্যন্ত ছাড়কৃত জিওবি এর ৫৬.০০ লক্ষ টাকা ব্যয় করা হয়েছে, যা ক্রমপুঞ্জিত বাস্তব অগ্রগতির ১৭.৭২%।

২। রাজশাহী বিশ্ববিদ্যালয়

প্রকল্পের নাম : রাজশাহী বিশ্ববিদ্যালয়ের ভৌত অবকাঠামো উন্নয়ন প্রকল্প

সময়কাল : জানুয়ারি ২০১৭ - জুন ২০২২

প্রাক্কলিত ব্যয় : ৩৬৩৮৭.০০ লক্ষ টাকা

এই বিনিয়োগ প্রকল্পের অনুকূলে ২০২০-২১ অর্থবছরের মূল এডিপিতে জিওবি থেকে ৫০০০.০০ লক্ষ টাকা বরাদ্দ পাওয়া যায়। আলোচ্য অর্থবছরে বরাদ্দকৃত এই অর্থ একাডেমিক ভবন নির্মাণ, ছাত্রহল নির্মাণ, ছাত্রীহল নির্মাণ, বইপুস্তক ক্রয়, ওভারহেড ইলেকট্রিক লাইন ও ট্রান্সফরমার স্থাপন ইত্যাদি খাতে ব্যয়ের লক্ষ্যমাত্রা নির্ধারণ করা হয়। এই অর্থবছরে ডিসেম্বর '২০ পর্যন্ত ১২৫০.০০ লক্ষ টাকা ব্যয় করা হয়েছে, যা ক্রমপুঞ্জিত বাস্তব অগ্রগতির ৩.৪৩%। উল্লেখ্য প্রকল্পের শুরু থেকে ডিসেম্বর '২০ পর্যন্ত মোট ৮৭৬৪.০০ লক্ষ টাকা ব্যয় হয়েছে এবং ক্রমপুঞ্জিত বাস্তব অগ্রগতি ২৪.০৮%।

৩। বাংলাদেশ প্রকৌশল বিশ্ববিদ্যালয়

(১) প্রকল্পের নাম : বাংলাদেশ প্রকৌশল বিশ্ববিদ্যালয়ের অধিকতর উন্নয়ন প্রকল্প

সময়কাল : জুলাই ২০১৪ - জুন ২০১৯

প্রাক্কলিত ব্যয় : ১১০০০.০০ লক্ষ টাকা

এই বিনিয়োগ প্রকল্পের অনুকূলে ২০২০-২১ অর্থবছরের মূল এডিপিতে জিওবি থেকে ৫৬৯.০০ লক্ষ টাকা বরাদ্দ পাওয়া যায়। আলোচ্য অর্থবছরে বরাদ্দকৃত এই অর্থ ছাত্রীহল নির্মাণ, একাডেমিক ভবন নির্মাণ, ছাত্রহল নির্মাণ, অভ্যন্তরীণ সড়ক নির্মাণ, পরামর্শক ফি ইত্যাদি খাতে ব্যয়ের লক্ষ্যমাত্রা নির্ধারণ করা হয়। আলোচ্য অর্থবছরে ডিসেম্বর '২০ পর্যন্ত উক্ত প্রকল্পের অনুকূলে কোনো অর্থ ছাড় করা হয়নি। উল্লেখ্য প্রকল্পের শুরু থেকে ডিসেম্বর '২০ পর্যন্ত মোট ৯৮৩১.৭৫ লক্ষ টাকা ব্যয় হয়েছে এবং ক্রমপুঞ্জিত বাস্তব অগ্রগতি ৮৯.২২%।

(২) প্রকল্পের নাম : বাংলাদেশ প্রকৌশল বিশ্ববিদ্যালয়ে শিপ মডেল টেস্টিং সেন্টার স্থাপন (টোয়িং ট্যাংক) প্রকল্প

সময়কাল : জুলাই ২০১৫ - জুন ২০২১

প্রাক্কলিত ব্যয় : ৪৮৮৪.০০ লক্ষ টাকা

এই বিনিয়োগ প্রকল্পের অনুকূলে ২০২০-২১ অর্থবছরের মূল এডিপিতে জিওবি থেকে ১.০০ লক্ষ টাকা বরাদ্দ পাওয়া যায়। আলোচ্য অর্থবছরে বরাদ্দকৃত গবেষণাগার নির্মাণ, অভ্যন্তরীণ সড়ক নির্মাণ, পরামর্শক ফি ইত্যাদি খাতে ব্যয়ের লক্ষ্যমাত্রা নির্ধারণ করা হয়। আলোচ্য অর্থবছরে ডিসেম্বর '২০ পর্যন্ত উক্ত প্রকল্পের অনুকূলে কোনো অর্থ ছাড় করা হয়নি। উল্লেখ্য প্রকল্পের শুরু থেকে ডিসেম্বর '২০ পর্যন্ত মোট ৪৩৮৪.০০ লক্ষ টাকা ব্যয় হয়েছে এবং ক্রমপুঞ্জিত বাস্তব অগ্রগতি ৮৯.৭৬%।

৪। বাংলাদেশ কৃষি বিশ্ববিদ্যালয়

(১) প্রকল্পের নাম : বাংলাদেশ কৃষি বিশ্ববিদ্যালয়ের অধিকতর উন্নয়ন প্রকল্প

সময়কাল : জুলাই ২০১৮-জুন ২০২২

প্রাক্কলিত ব্যয় : ৬৫৯৮০.০০ লক্ষ টাকা

এই বিনিয়োগ প্রকল্পের অনুকূলে ২০২০-২১ অর্থবছরের মূল এডিপিতে জিওবি থেকে ১২০০০.০০ লক্ষ টাকা বরাদ্দ পাওয়া যায়। আলোচ্য অর্থবছরে বরাদ্দকৃত এই অর্থ একাডেমিক এবং গবেষণাগার ভবন নির্মাণ, শিক্ষক ও কর্মকর্তাদের আবাসিক এবং প্রশাসনিক অবকাঠামো বৃদ্ধি, ছাত্র-ছাত্রীদের হল নির্মাণ, যানবাহন, আধুনিক বৈজ্ঞানিক যন্ত্রপাতি ও আসবাবপত্র ক্রয়, ট্রান্সফরমার এবং ইন্টারনেট সেবা ইত্যাদি খাতে ব্যয়ের লক্ষ্যমাত্রা নির্ধারণ করা হয়। উল্লেখ্য প্রকল্পের শুরু থেকে ডিসেম্বর '২০ পর্যন্ত মোট ৭০০০.০০ লক্ষ টাকা ব্যয় হয়েছে এবং ক্রমপুঞ্জিত বাস্তব অগ্রগতি ১০.৬১%।

(২) প্রকল্পের নাম : মলিকুলার এপিডেমিওলজি অব মাইক্রোবায়াকটেরিয়াম বডিফ ইনডেকশন ইন এনিম্যালস এন্ড ম্যান ইন বাংলাদেশ প্রকল্প

সময়কাল : জুলাই ২০১১ - ডিসেম্বর ২০২০

প্রাক্কলিত ব্যয় : ১৬৯.০০ লক্ষ টাকা

এই কারিগরি সহায়তা প্রকল্পের অনুকূলে ২০২০-২১ অর্থবছরের মূল এডিপিতে ৬৯.০০ লক্ষ টাকা প্রকল্প সাহায্য বরাদ্দ পাওয়া যায়। উল্লেখ্য প্রকল্পের শুরু থেকে ডিসেম্বর '২০ পর্যন্ত মোট ১৬৯.০০ লক্ষ টাকা ব্যয় হয়েছে এবং ক্রমপুঞ্জিত বাস্তব অগ্রগতি ১০০%।

৫। চট্টগ্রাম বিশ্ববিদ্যালয়

(১) প্রকল্পের নাম : চট্টগ্রাম বিশ্ববিদ্যালয়ের একাডেমিক ভৌত ও কাঠামোগত উন্নয়ন প্রকল্প

সময়কাল : জানুয়ারি ২০১১-জুন ২০২০

প্রাক্কলিত ব্যয় : ২৯৭৫০.০০ লক্ষ টাকা

এই বিনিয়োগ প্রকল্পের অনুকূলে ২০২০-২০ অর্থবছরের মূল এডিপিতে জিওবি থেকে ৯৫৮.০০ লক্ষ টাকা বরাদ্দ পাওয়া যায়। আলোচ্য অর্থবছরে বরাদ্দকৃত এই অর্থ ৫০০ আসনের ছাত্রী হল নির্মাণ, একাডেমিক ভবন নির্মাণ, ২৫০ আসনের ছাত্র হল নির্মাণ, অভ্যন্তরীণ সড়ক নির্মাণ, পরামর্শক ফি ইত্যাদি খাতে ব্যয়ের লক্ষ্যমাত্রা নির্ধারণ করা হয়। আলোচ্য অর্থবছরে ডিসেম্বর '২০ পর্যন্ত উক্ত প্রকল্পের অনুকূলে কোনো অর্থ ছাড় করা হয়নি। উল্লেখ্য প্রকল্পের শুরু থেকে ডিসেম্বর '২০ পর্যন্ত মোট ২৮৩১৯.০০ লক্ষ টাকা ব্যয় হয়েছে এবং ক্রমপুঞ্জিত বাস্তব অগ্রগতি ৯৫.১৯%।

(২) প্রকল্পের নাম : চট্টগ্রাম বিশ্ববিদ্যালয়ের ইনস্টিটিউট অব মেরিন সায়েন্সেস এন্ড ফিশারিজের গবেষণা ও সক্ষমতা বৃদ্ধি প্রকল্প

সময়কাল : জানুয়ারি ২০১৭-জুন ২০২১

প্রাক্কলিত ব্যয় : ৭২১০.০০ লক্ষ টাকা

এই বিনিয়োগ প্রকল্পের অনুকূলে ২০২০-২১ অর্থবছরের মূল এডিপিতে জিওবি থেকে ৮১০.০০ লক্ষ টাকা বরাদ্দ পাওয়া যায়। আলোচ্য অর্থবছরে বরাদ্দকৃত এই অর্থ একাডেমিক ভবন নির্মাণ, মৎস্য অনুঘদ ভবন নির্মাণ, সীমানা প্রাচীর নির্মাণ, অভ্যন্তরীণ সড়ক নির্মাণ, গেস্ট হাউজ নির্মাণ, লাইব্রেরি নির্মাণ ও অন্যান্য নির্মাণ কাজ, আসবাবপত্র, অফিস যন্ত্রপাতি, বৈজ্ঞানিক ও সৌর শক্তি যন্ত্রপাতি ক্রয় এবং অন্যান্য খাতে ব্যয়ের লক্ষ্যমাত্রা নির্ধারণ করা হয়। আলোচ্য অর্থবছরে ডিসেম্বর '২০ পর্যন্ত উক্ত প্রকল্পের অনুকূলে কোনো অর্থ ছাড় করা হয়নি। এই প্রকল্পে ডিসেম্বর '২০ পর্যন্ত ছাড়কৃত জিওবি এর ৫৪২৫.০০ লক্ষ টাকা ব্যয় করা হয়েছে, যা ক্রমপূঞ্জিত বাস্তব অগ্রগতির ৭৫.২৪%।

৬। জাহাঙ্গীরনগর বিশ্ববিদ্যালয়

প্রকল্পের নাম : জাহাঙ্গীরনগর বিশ্ববিদ্যালয়ের অধিকতর উন্নয়ন শীর্ষক প্রকল্প

সময়কাল : অক্টোবর ২০১৮ - মার্চ ২০২২

প্রাক্কলিত ব্যয় : ১৪৪৫৩৬.০০ লক্ষ টাকা

এই বিনিয়োগ প্রকল্পের অনুকূলে ২০২০-২১ অর্থবছরের মূল এডিপিতে জিওবি থেকে ২০০০০.০০ লক্ষ টাকা বরাদ্দ পাওয়া যায়। আলোচ্য অর্থবছরে বরাদ্দকৃত এই অর্থ ছাত্র-ছাত্রী ১০ তলা (শহীদ রফিক-জব্বার) হল নির্মাণ, শিক্ষক কর্মকর্তাদের জন্য আবাসিক ভবন নির্মাণ, প্রশাসনিক ভবন, অনুঘদ ভবন নির্মাণ, বিভিন্ন ভবনের সংস্কার কেন্দ্রীয় লাইব্রেরি সম্প্রসারণসহ বিভিন্ন খাতে ব্যয়ের লক্ষ্যমাত্রা নির্ধারণ করা হয়। এই অর্থবছরে ডিসেম্বর '২০ পর্যন্ত ছাড়কৃত জিওবি এর ৫০০০.০০ লক্ষ টাকা ব্যয় করা হয়েছে, যা ক্রমপূঞ্জিত বাস্তব অগ্রগতির ৩.৪৬%। উল্লেখ্য প্রকল্পের শুরু থেকে ডিসেম্বর '২০ পর্যন্ত মোট ১২৫০০.০০ লক্ষ টাকা ব্যয় হয়েছে এবং ক্রমপূঞ্জিত বাস্তব অগ্রগতি ৮.৬৫%।

৭। ইসলামী বিশ্ববিদ্যালয়

প্রকল্পের নাম : ইসলামী বিশ্ববিদ্যালয়ের অধিকতর উন্নয়ন (৩য় পর্যায়) শীর্ষক প্রকল্প

সময়কাল : জুলাই ২০১৮ - মার্চ ২০২২

প্রাক্কলিত ব্যয় : ৫৩৭০৭.০০ লক্ষ টাকা

এই বিনিয়োগ প্রকল্পের অনুকূলে ২০২০-২১ অর্থবছরের মূল এডিপিতে জিওবি থেকে ৫৩৫২.০০ লক্ষ টাকা বরাদ্দ পাওয়া যায়। আলোচ্য অর্থবছরে বরাদ্দকৃত এই অর্থ একাডেমিক ভবন নির্মাণ, পুরাতন ভবনাদি সংস্কার, কেন্দ্রীয় মসজিদের সম্প্রসারণ, ৫০০ কেভিএ ইলেকট্রিক সাব-স্টেশন স্থাপন এবং বৈজ্ঞানিক যন্ত্রপাতি ক্রয় খাতে ব্যয়ের লক্ষ্যমাত্রা নির্ধারণ করা হয়। উল্লেখ্য প্রকল্পের শুরু থেকে ডিসেম্বর '২০ পর্যন্ত মোট ৫৭০৩.০০ লক্ষ টাকা ব্যয় হয়েছে এবং ক্রমপূঞ্জিত বাস্তব অগ্রগতি ১০.৬১%।

৮। শাহজালাল বিজ্ঞান ও প্রযুক্তি বিশ্ববিদ্যালয়

প্রকল্পের নাম : শাহজালাল বিজ্ঞান ও প্রযুক্তি বিশ্ববিদ্যালয়ের অধিকতর উন্নয়ন প্রকল্প

সময়কাল : জানুয়ারি ২০১৭ - জুন ২০২০

প্রাক্কলিত ব্যয় : ২০০৩৮.০০ লক্ষ টাকা

এই বিনিয়োগ প্রকল্পের অনুকূলে ২০২০-২১ অর্থবছরের মূল এডিপিতে জিওবি হতে ২৮০০.০০ লক্ষ টাকা বরাদ্দ পাওয়া যায়। আলোচ্য অর্থবছরে বরাদ্দকৃত এই অর্থ সিসিটিভি ক্যামেরা ক্রয়, বৈজ্ঞানিক যন্ত্রপাতি ক্রয়, একাডেমিক ভবন নির্মাণ, ছাত্র/ছাত্রীদের জন্য হল নির্মাণ, শিক্ষক/কর্মকর্তাদের জন্য কোয়ার্টার নির্মাণ, সীমানা

প্রাচীর নির্মাণ, আসবাবপত্র ক্রয়, টেলিফোন লাইন সংযোগ, অফিস যন্ত্রপাতি ক্রয়, প্রকল্প অফিস ভাড়া, পিআইইউ-এর জনবলের বেতন-ভাতাদি, মুদ্রণ ও স্টেশনারি এবং আনুষঙ্গিক খাতে ব্যয়ের লক্ষ্যমাত্রা নির্ধারণ করা হয়। এই অর্থবছরে ডিসেম্বর '২০ পর্যন্ত ছাড়কৃত জিওবি এর ৭০০.০০ লক্ষ টাকা ব্যয় করা হয়েছে, যা ক্রমপুঞ্জিত বাস্তব অগ্রগতির ৩.৪৯%। উল্লেখ্য প্রকল্পের শুরু থেকে ডিসেম্বর '২০ পর্যন্ত মোট ৩৮৩০.০০ লক্ষ টাকা ব্যয় হয়েছে এবং ক্রমপুঞ্জিত বাস্তব অগ্রগতি ২২.৬০%।

৯। খুলনা বিশ্ববিদ্যালয়

প্রকল্পের নাম : খুলনা বিশ্ববিদ্যালয়ের অধিকতর অককাঠামোগত উন্নয়ন প্রকল্প

সময়কাল : এপ্রিল ২০১৬ - জুন ২০২২

প্রাক্কলিত ব্যয় : ১৮৮৪৪.০০ লক্ষ টাকা

এই বিনিয়োগ প্রকল্পের অনুকূলে ২০২০-২১ অর্থবছরের মূল এডিপিতে জিওবি হতে ৬৫০০.০০ লক্ষ টাকা বরাদ্দ পাওয়া যায়। আলোচ্য অর্থবছরে বরাদ্দকৃত এই অর্থ ছাত্রী হল সম্প্রসারণ, নতুন ছাত্র হল নির্মাণ, নতুন ছাত্রীহল নির্মাণ, গেস্ট হাউজ নির্মাণ, একাডেমিক ভবন সম্প্রসারণ, কেন্দ্রীয় লাইব্রেরি সম্প্রসারণ, একটি মাইক্রোবাস ক্রয় এবং কনটিনজেন্সি খাতে ব্যয়ের লক্ষ্যমাত্রা নির্ধারণ করা হয়। আলোচ্য অর্থবছরে ডিসেম্বর '২০ পর্যন্ত উক্ত প্রকল্পের অনুকূলে কোনো অর্থ ছাড় করা হয়নি। উল্লেখ্য প্রকল্পের শুরু থেকে ডিসেম্বর '২০ পর্যন্ত মোট ৭১২৭.০০ লক্ষ টাকা ব্যয় হয়েছে এবং ক্রমপুঞ্জিত বাস্তব অগ্রগতি ৩৭.৮২%।

১০। জাতীয় বিশ্ববিদ্যালয়

(১) প্রকল্পের নাম : কলেজ এডুকেশন ডেভলপমেন্ট প্রজেক্ট (জাতীয় বিশ্ববিদ্যালয়) প্রকল্প

সময়কাল : জুলাই ২০১৬ - জুন ২০২১

প্রাক্কলিত ব্যয় : ১০৪০০০.০০ লক্ষ টাকা

এই বিনিয়োগ প্রকল্পের অনুকূলে ২০২০-২১ অর্থবছরের মূল এডিপিতে ৩৫১৪৬.০০ লক্ষ টাকা বরাদ্দ পাওয়া যায়। আলোচ্য অর্থবছরে ডিসেম্বর '২০ পর্যন্ত ছাড়কৃত জিওবি এর ১৭০২.২৫ লক্ষ টাকা ব্যয় করা হয়েছে, যা ক্রমপুঞ্জিত বাস্তব অগ্রগতির ১.৬৪%। উল্লেখ্য প্রকল্পের শুরু থেকে ডিসেম্বর '২০ পর্যন্ত মোট ৪৯৮৭৫.০০ লক্ষ টাকা ব্যয় হয়েছে এবং ক্রমপুঞ্জিত বাস্তব অগ্রগতি ৪৭.৯৫%।

(২) প্রকল্পের নাম : জাতীয় বিশ্ববিদ্যালয় ০৩টি আঞ্চলিক অফিস স্থাপন প্রকল্প

সময়কাল : জুলাই ২০১৭-ডিসেম্বর ২০২০

প্রাক্কলিত ব্যয় : ১১৯০২.০০ লক্ষ টাকা

এই প্রকল্পের অনুকূলে ২০২০-২১ অর্থবছরের মূল এডিপিতে ৩৪০০.০০ লক্ষ টাকা বরাদ্দ পাওয়া যায়। আলোচ্য অর্থবছরে ডিসেম্বর '২০ পর্যন্ত উক্ত প্রকল্পের অনুকূলে কোনো অর্থ ছাড় করা হয়নি। উক্ত প্রকল্পের শুরু থেকে ডিসেম্বর '২০ পর্যন্ত মোট ১০৩৫২.০০ লক্ষ টাকা ব্যয় হয়েছে এবং ক্রমপুঞ্জিত বাস্তব অগ্রগতি ৮৬.৯৮%।

১১। বঙ্গবন্ধু শেখ মুজিবুর রহমান কৃষি বিশ্ববিদ্যালয়

প্রকল্পের নাম : বঙ্গবন্ধু শেখ মুজিবুর রহমান কৃষি বিশ্ববিদ্যালয়ের ভৌত সুবিধাদি এবং গবেষণা সক্ষমতা বৃদ্ধিকরণ প্রকল্প

সময়কাল : অক্টোবর ২০১৬ - ডিসেম্বর ২০২০

প্রাক্কলিত ব্যয় : ৩৭৫৭১.০০ লক্ষ টাকা

এই বিনিয়োগ প্রকল্পের অনুকূলে ২০২০-২১ অর্থবছরের মূল এডিপিতে জিওবি থেকে ৮০০০.০০ লক্ষ টাকা বরাদ্দ পাওয়া যায়। আলোচ্য অর্থবছরে ডিসেম্বর '২০ পর্যন্ত উক্ত প্রকল্পের অনুকূলে ২০০০.০০ লক্ষ

টাকা ছাড় করা হয়েছে, ক্রমপুঞ্জিত বাস্তব অগ্রগতির ২৫%। উল্লেখ্য প্রকল্পের শুরু থেকে ডিসেম্বর '২০ পর্যন্ত মোট ২৭৯২৫.০০ লক্ষ টাকা ব্যয় হয়েছে এবং ক্রমপুঞ্জিত বাস্তব অগ্রগতি ৭৪.৩৩%।

১২। হাজী মোহাম্মদ দানেশ বিজ্ঞান ও প্রযুক্তি বিশ্ববিদ্যালয়

প্রকল্পের নাম : হাজী মোহাম্মদ দানেশ বিজ্ঞান ও প্রযুক্তি বিশ্ববিদ্যালয়ের বিশেষ উন্নয়ন প্রকল্প

সময়কাল : জানুয়ারি ২০১৬-ডিসেম্বর ২০২০

প্রাক্কলিত ব্যয় : ১৫৬৮৪.০০ লক্ষ টাকা

এই বিনিয়োগ প্রকল্পের অনুকূলে ২০২০-২১ অর্থবছরের মূল এডিপিতে জিওবি থেকে ৩৬০০.০০ লক্ষ টাকা বরাদ্দ পাওয়া যায়। আলোচ্য অর্থবছরে বরাদ্দকৃত এই অর্থ প্রশাসনিক ভবন নির্মাণ, বিদ্যমান একাডেমিক ভবনের উর্দ্ধমুখী সম্প্রসারণ, অভ্যন্তরীণ সড়ক নির্মাণ, সারফেজ ড্রেন নির্মাণ, সীমানা প্রাচীর নির্মাণ, বৈজ্ঞানিক যন্ত্রপাতি ক্রয়, অফিস যন্ত্রপাতি ক্রয়, আসবাবপত্র ক্রয়, বইপত্র ও সাময়িকী ক্রয় এবং স্টেশনারি খাতে ব্যয়ের লক্ষ্যমাত্রা নির্ধারণ করা হয়। আলোচ্য অর্থবছরে ডিসেম্বর '২০ পর্যন্ত উক্ত প্রকল্পের অনুকূলে ৯০০.০০ লক্ষ টাকা ছাড় করা হয়েছে, যা ক্রমপুঞ্জিত বাস্তব অগ্রগতির ২৫%। উল্লেখ্য প্রকল্পের শুরু থেকে ডিসেম্বর '২০ পর্যন্ত মোট ৯০৩৯.০০ লক্ষ টাকা ব্যয় হয়েছে এবং ক্রমপুঞ্জিত বাস্তব অগ্রগতি ৫৭.৬৩%।

১৩। মাওলানা ভাসানী বিজ্ঞান ও প্রযুক্তি বিশ্ববিদ্যালয়

প্রকল্পের নাম : মাওলানা ভাসানী বিজ্ঞান ও প্রযুক্তি বিশ্ববিদ্যালয় শক্তিশালীকরণ প্রকল্প

সময়কাল : জুলাই ২০১৬ - জুন ২০২১

প্রাক্কলিত ব্যয় : ৩৪৫৭৭.০০ লক্ষ টাকা

এই বিনিয়োগ প্রকল্পের অনুকূলে ২০২০-২১ অর্থবছরের মূল এডিপিতে জিওবি হতে ৭৫০০.০০ লক্ষ টাকা বরাদ্দ রাখা হয়। আলোচ্য অর্থবছরে বরাদ্দকৃত এই অর্থ একাডেমিক ভবন নির্মাণ, আবাসিক ভবন নির্মাণ ও অন্যান্য খাতে ব্যয়ের লক্ষ্যমাত্রা নির্ধারণ করা হয়। এই অর্থবছরে ডিসেম্বর '২০ পর্যন্ত ছাড়কৃত জিওবি এর ১৮৭৫.০০ লক্ষ টাকা ব্যয় করা হয়েছে, যা ক্রমপুঞ্জিত বাস্তব অগ্রগতির ২৫%। উল্লেখ্য প্রকল্পের শুরু থেকে ডিসেম্বর '২০ পর্যন্ত মোট ২৩৯৯৩.০০ লক্ষ টাকা ব্যয় হয়েছে এবং ক্রমপুঞ্জিত বাস্তব অগ্রগতি ৬৯.৩৯%।

১৪। শেরেবাংলা কৃষি বিশ্ববিদ্যালয়

প্রকল্পের নাম : শেরেবাংলা বিশ্ববিদ্যালয়ের অধিকতর উন্নয়ন প্রকল্প

সময়কাল : এপ্রিল ২০১৬ - ডিসেম্বর ২০২০

প্রাক্কলিত ব্যয় : ৩৫২৬৮.০০ লক্ষ টাকা

এই বিনিয়োগ প্রকল্পের অনুকূলে ২০২০-২১ অর্থবছরের মূল এডিপিতে জিওবি থেকে ৮০০০.০০ লক্ষ টাকা বরাদ্দ পাওয়া যায়। আলোচ্য অর্থবছরে বরাদ্দকৃত এই অর্থ একাডেমিক ভবন নির্মাণ, ছাত্র/ছাত্রীদের জন্য হল নির্মাণ, শিক্ষক/কর্মকর্তাদের জন্য ডরমিটরি নির্মাণ আসবাবপত্র ক্রয়, মোটরযান ক্রয় ইত্যাদি খাতে ব্যয়ের লক্ষ্যমাত্রা নির্ধারণ করা হয়। আলোচ্য অর্থবছরে ডিসেম্বর '২০ পর্যন্ত উক্ত প্রকল্পের অনুকূলে ২০০০.০০ লক্ষ টাকা ব্যয় করা হয়েছে, যা ক্রমপুঞ্জিত বাস্তব অগ্রগতির ২৫%। উক্ত প্রকল্পের শুরু থেকে ডিসেম্বর '২০ পর্যন্ত মোট ২৮২৫১.০০ লক্ষ টাকা ব্যয় হয়েছে এবং ক্রমপুঞ্জিত বাস্তব অগ্রগতি ৮০.১০%।

১৫। চট্টগ্রাম প্রকৌশল ও প্রযুক্তি বিশ্ববিদ্যালয়

(১) প্রকল্পের নাম : চট্টগ্রাম প্রকৌশল ও প্রযুক্তি বিশ্ববিদ্যালয়ের অধিকতর সম্প্রসারণ ও উন্নয়ন প্রকল্প

সময়কাল : মার্চ ২০১৪ - জুন ২০২০

প্রাক্কলিত ব্যয় : ৬৯২৯.০০ লক্ষ টাকা

এই প্রকল্পের অনুকূলে ২০২০-২১ অর্থবছরের মূল এডিপিতে জিওবি থেকে ৪০০০.০০ লক্ষ টাকা বরাদ্দ পাওয়া যায়। আলোচ্য অর্থবছরে বরাদ্দকৃত এই অর্থ একাডেমিক ভবন নির্মাণ, আবাসিক ভবন নির্মাণ ও

অন্যান্য খাতে ব্যয়ের লক্ষ্যমাত্রা নির্ধারণ করা হয়। আলোচ্য অর্থবছরে ডিসেম্বর '২০ পর্যন্ত উক্ত প্রকল্পের অনুকূলে কোনো অর্থ ছাড় করা হয়নি। উক্ত প্রকল্পের শুরু থেকে ডিসেম্বর '২০ পর্যন্ত মোট ৬৬০০.০০ লক্ষ টাকা ব্যয় হয়েছে এবং ক্রমপুঞ্জিত বাস্তব অগ্রগতি ৯২.২৫%।

(২) প্রকল্পের নাম : চট্টগ্রাম প্রকৌশল ও প্রযুক্তি বিশ্ববিদ্যালয়ের উন্নয়ন প্রকল্প

সময়কাল : ডিসেম্বর ২০১৬ - জুন ২০২১

প্রাক্কলিত ব্যয় : ৩২০০০.০০ লক্ষ টাকা

এই প্রকল্পের অনুকূলে ২০২০-২১ অর্থবছরের মূল এডিপিতে জিওবি থেকে ৪০০০.০০ লক্ষ টাকা বরাদ্দ পাওয়া যায়। আলোচ্য অর্থবছরে বরাদ্দকৃত এই অর্থ একাডেমিক ভবন নির্মাণ, আবাসিক ভবন নির্মাণ ও অন্যান্য খাতে ব্যয়ের লক্ষ্যমাত্রা নির্ধারণ করা হয়। আলোচ্য অর্থবছরে ডিসেম্বর '২০ পর্যন্ত উক্ত প্রকল্পের অনুকূলে কোনো অর্থ ছাড় করা হয়নি। উল্লেখ্য প্রকল্পের শুরু থেকে ডিসেম্বর '২০ পর্যন্ত মোট ৭৭৪৮.০০ লক্ষ টাকা ব্যয় হয়েছে এবং ক্রমপুঞ্জিত বাস্তব অগ্রগতি ২৪.২১%।

১৬। রাজশাহী প্রকৌশল ও প্রযুক্তি বিশ্ববিদ্যালয়

প্রকল্পের নাম : রাজশাহী প্রকৌশল ও প্রযুক্তি বিশ্ববিদ্যালয়ের অধিকতর উন্নয়ন (১ম পর্যায়) প্রকল্প

সময়কাল : নভেম্বর ২০১৬ - জুন ২০২২

প্রাক্কলিত ব্যয় : ৩৪০১৩.০০ লক্ষ টাকা

এই বিনিয়োগ প্রকল্পের অনুকূলে ২০২০-২১ অর্থবছরের মূল এডিপিতে জিওবি থেকে ৫৮০০.০০ লক্ষ টাকা বরাদ্দ পাওয়া যায়। আলোচ্য অর্থবছরে ডিসেম্বর '২০ পর্যন্ত উক্ত প্রকল্পের অনুকূলে কোনো অর্থ ছাড় করা হয়নি। উল্লেখ্য প্রকল্পের শুরু থেকে ডিসেম্বর '২০ পর্যন্ত মোট ৭৫৩২.০০ লক্ষ টাকা ব্যয় হয়েছে এবং ক্রমপুঞ্জিত বাস্তব অগ্রগতি ২২.১৪%।

১৭। খুলনা প্রকৌশল ও প্রযুক্তি বিশ্ববিদ্যালয়

প্রকল্পের নাম : খুলনা প্রকৌশল ও প্রযুক্তি বিশ্ববিদ্যালয়ের অবকাঠামো ও একাডেমিক কার্যক্রম সম্প্রসারণ প্রকল্প

সময়কাল : অক্টোবর ২০১৮ - মার্চ ২০২২

প্রাক্কলিত ব্যয় : ৮৩৮৩৭.০০ লক্ষ টাকা

এই বিনিয়োগ প্রকল্পের অনুকূলে ২০২০-২১ অর্থবছরের মূল এডিপিতে জিওবি থেকে ৩১২০০.০০ লক্ষ টাকা বরাদ্দ পাওয়া যায়। আলোচ্য অর্থবছরে বরাদ্দকৃত এই অর্থ একাডেমিক ভবন নির্মাণ, শিক্ষার্থীদের জন্য হল নির্মাণ, শিক্ষক/কর্মকর্তাদের জন্য ডরমিটরি নির্মাণ আসবাবপত্র ক্রয়, মোটরযান ক্রয় ইত্যাদি খাতে ব্যয়ের লক্ষ্যমাত্রা নির্ধারণ করা হয়। আলোচ্য অর্থবছরে ডিসেম্বর '২০ পর্যন্ত উক্ত প্রকল্পের অনুকূলে কোনো অর্থ ছাড় করা হয়নি। উল্লেখ্য প্রকল্পের শুরু থেকে ডিসেম্বর '২০ পর্যন্ত মোট ৮৩৫০.০০ লক্ষ টাকা ব্যয় হয়েছে এবং ক্রমপুঞ্জিত বাস্তব অগ্রগতি ৯.৯৬%।

১৮। ঢাকা প্রকৌশল ও প্রযুক্তি বিশ্ববিদ্যালয়

প্রকল্পের নাম : ঢাকা প্রকৌশল ও প্রযুক্তি বিশ্ববিদ্যালয়ের অধিকতর উন্নয়ন প্রকল্প

সময়কাল : জানুয়ারি ২০১৬ - ডিসেম্বর ২০২০

প্রাক্কলিত ব্যয় : ২৭৭৪০.০০ লক্ষ টাকা

এই প্রকল্পের অনুকূলে ২০২০-২১ অর্থবছরের মূল এডিপিতে জিওবি হতে ৫০০০.০০ লক্ষ টাকা বরাদ্দ পাওয়া যায়। আলোচ্য অর্থবছরে বরাদ্দকৃত এই অর্থ একাডেমিক ভবন নির্মাণ, আবাসিক ভবন নির্মাণ ও অন্যান্য খাতে ব্যয়ের লক্ষ্যমাত্রা নির্ধারণ করা হয়। আলোচ্য অর্থবছরে ডিসেম্বর '২০ পর্যন্ত উক্ত প্রকল্পের

অনুকূলে কোনো অর্থ ছাড় করা হয়নি। উল্লেখ্য প্রকল্পের শুরু থেকে ডিসেম্বর '২০ পর্যন্ত মোট ১৮৯১৫.০০ লক্ষ টাকা ব্যয় হয়েছে এবং ক্রমপুঞ্জিত বাস্তব অগ্রগতি ৬৮.১৯%।

১৯। নোয়াখালী বিজ্ঞান ও প্রযুক্তি বিশ্ববিদ্যালয়

প্রকল্পের নাম : নোয়াখালী বিজ্ঞান ও প্রযুক্তি বিশ্ববিদ্যালয়ের ভৌত একাডেমিক সুবিধা বৃদ্ধিকরণ প্রকল্প

সময়কাল : ফেব্রুয়ারি ২০১৬ - জুন ২০২১

প্রাক্কলিত ব্যয় : ২৮৩৬৭.০০ লক্ষ টাকা

এই বিনিয়োগ প্রকল্পের অনুকূলে ২০২০-২১ অর্থবছরের মূল এডিপিতে জিওবি থেকে ৬১৮৮.০০ লক্ষ টাকা বরাদ্দ পাওয়া যায়। আলোচ্য অর্থবছরে বরাদ্দকৃত এই অর্থ একাডেমিক-কাম-প্রশাসনিক ভবন নির্মাণ, ছাত্রীহল নির্মাণ এবং আসবাবপত্র ক্রয় খাতে ব্যয়ের লক্ষ্যমাত্রা নির্ধারণ করা হয়। এই অর্থবছরে ডিসেম্বর '২০ পর্যন্ত ছাড়কৃত জিওবি এর ১৫৪৭.০০ লক্ষ টাকা ব্যয় করা হয়েছে, যা ক্রমপুঞ্জিত বাস্তব অগ্রগতির ২৫%। উল্লেখ্য প্রকল্পের শুরু থেকে ডিসেম্বর '২০ পর্যন্ত মোট ১২২৮৮.০০ লক্ষ টাকা ব্যয় হয়েছে এবং ক্রমপুঞ্জিত বাস্তব অগ্রগতি ৭৬.৬৯%।

২০। জগন্নাথ বিশ্ববিদ্যালয়

প্রকল্পের নাম : জগন্নাথ বিশ্ববিদ্যালয়ের নতুন ক্যাম্পাস স্থাপন, ভূমি অধিগ্রহণ ও উন্নয়ন শীর্ষক প্রকল্প

সময়কাল : অক্টোবর ২০১৮ - জুন ২০২১

প্রাক্কলিত ব্যয় : ১৯২০৯৪.০০ লক্ষ টাকা

এই বিনিয়োগ প্রকল্পের অনুকূলে ২০২০-২১ অর্থবছরের মূল এডিপিতে জিওবি থেকে ৯২২০.০০ লক্ষ টাকা বরাদ্দ পাওয়া যায়। আলোচ্য অর্থবছরে বরাদ্দকৃত এই অর্থ ভূমি অধিগ্রহণ ও উন্নয়ন, একাডেমিক-কাম-প্রশাসনিক ভবন নির্মাণ, আসবাবপত্র ক্রয় ইত্যাদি খাতে ব্যয়ের লক্ষ্যমাত্রা নির্ধারণ করা হয়। আলোচ্য অর্থবছরে ডিসেম্বর '২০ পর্যন্ত উক্ত প্রকল্পের অনুকূলে কোনো অর্থ ছাড় করা হয়নি। উল্লেখ্য প্রকল্পের শুরু থেকে ডিসেম্বর '২০ পর্যন্ত মোট ১০৪১০৪.০০ লক্ষ টাকা ব্যয় হয়েছে এবং ক্রমপুঞ্জিত বাস্তব অগ্রগতি ৫৪.১৯%।

২১। কুমিল্লা বিশ্ববিদ্যালয়

প্রকল্পের নাম : কুমিল্লা বিশ্ববিদ্যালয়ের অধিকতর উন্নয়ন প্রকল্প

সময়কাল : নভেম্বর ২০১৮ - জুন ২০২৩

প্রাক্কলিত ব্যয় : ১৬৫৫৫০.০০ লক্ষ টাকা

এই বিনিয়োগ প্রকল্পের অনুকূলে ২০২০-২১ অর্থবছরের মূল এডিপিতে জিওবি থেকে ২৬৮০০.০০ লক্ষ টাকা বরাদ্দ পাওয়া যায়। আলোচ্য অর্থবছরে বরাদ্দকৃত এই অর্থ সুপারিকলিত ক্যাম্পাস নির্মাণ, একাডেমিক-কাম-প্রশাসনিক ভবন নির্মাণ, ছাত্র-ছাত্রী, শিক্ষাক, কর্মকর্তা ও কর্মচারীদের আবাসন নির্মাণ, আসবাবপত্র ক্রয় ইত্যাদি খাতে ব্যয়ের লক্ষ্যমাত্রা নির্ধারণ করা হয়। এই অর্থবছরে ডিসেম্বর '২০ উক্ত প্রকল্পের অনুকূলে পর্যন্ত কোনো অর্থ ছাড় করা হয়নি। উক্ত প্রকল্পের শুরু থেকে ডিসেম্বর '২০ পর্যন্ত মোট ৩৭৫০.০০ লক্ষ টাকা ব্যয় হয়েছে এবং ক্রমপুঞ্জিত বাস্তব অগ্রগতি ২.২৬%।

২২। জাতীয় কবি কাজী নজরুল ইসলাম বিশ্ববিদ্যালয়

(১) প্রকল্পের নাম : জাতীয় কবি কাজী নজরুল ইসলাম বিশ্ববিদ্যালয়ের উন্নয়ন প্রকল্প (২য় সংশোধিত)

সময়কাল : জুলাই ২০১২ - জুন ২০২০

প্রাক্কলিত ব্যয় : ২৪৯৯৯.০০ লক্ষ টাকা

এই বিনিয়োগ প্রকল্পের অনুকূলে ২০২০-২১ অর্থবছরের মূল এডিপিতে জিওবি থেকে ১০২.০০ লক্ষ টাকা বরাদ্দ পাওয়া যায়। আলোচ্য অর্থবছরে বরাদ্দকৃত এই অর্থ ভূমি অধিগ্রহণ, একাডেমিক ভবন

নির্মাণ, ডরমিটরি নির্মাণ, মাইক্রোবাস ক্রয় ও কনসালটেন্সি খাতে ব্যয়ের লক্ষ্যমাত্রা নির্ধারণ করা হয়। এই অর্থবছরে ডিসেম্বর '২০ পর্যন্ত উক্ত প্রকল্পের অনুকূলে পর্যন্ত কোনো অর্থ ছাড় করা হয়নি। উক্ত প্রকল্পের শুরু থেকে ডিসেম্বর '২০ পর্যন্ত মোট ২৮০৪৮.৫০ লক্ষ টাকা ব্যয় হয়েছে এবং ক্রমপুঞ্জিত বাস্তব অগ্রগতি ১১২.২০%।

(২) প্রকল্পের নাম : জাতীয় কবি কাজী নজরুল ইসলাম বিশ্ববিদ্যালয়ের ভৌত অবকাঠামো উন্নয়ন প্রকল্প
সময়কাল : জানুয়ারি ২০১৮-জুন ২০২৩

প্রাক্কলিত ব্যয় : ৪৯১৩৪.০০ লক্ষ টাকা

এই বিনিয়োগ প্রকল্পের অনুকূলে ২০২০-২১ অর্থবছরের মূল এডিপিতে জিওবি থেকে ৬৬০০.০০ লক্ষ টাকা বরাদ্দ পাওয়া যায়। আলোচ্য অর্থবছরে বরাদ্দকৃত এই অর্থ ভূমি অধিগ্রহণ, একাডেমিক ভবন নির্মাণ, ডরমিটরি নির্মাণ, মাইক্রোবাস ক্রয় ও কনসালটেন্সি খাতে ব্যয়ের লক্ষ্যমাত্রা নির্ধারণ করা হয়। এই অর্থবছরে ডিসেম্বর '২০ পর্যন্ত উক্ত প্রকল্পের অনুকূলে পর্যন্ত কোনো অর্থ ছাড় করা হয়নি। উল্লেখ্য প্রকল্পের শুরু থেকে ডিসেম্বর '২০ পর্যন্ত মোট ১১৯৯১.০০ লক্ষ টাকা ব্যয় হয়েছে এবং ক্রমপুঞ্জিত বাস্তব অগ্রগতি ২২.৭৮%।

২৩। চট্টগ্রাম ভেটেরিনারি এন্ড এনিম্যাল সাইন্সেস বিশ্ববিদ্যালয়

প্রকল্পের নাম : চট্টগ্রাম ভেটেরিনারি এন্ড এনিম্যাল সাইন্সেস বিশ্ববিদ্যালয়ের ২য় ক্যাম্পাস স্থাপন প্রকল্প

সময়কাল : ফেব্রুয়ারি ২০১৫ - জুন ২০২৩

প্রাক্কলিত ব্যয় : ১৭৮৯৭.০০ লক্ষ টাকা

এই বিনিয়োগ প্রকল্পের অনুকূলে ২০২০-২১ অর্থবছরের মূল এডিপিতে জিওবি থেকে ১০০.০০ লক্ষ টাকা বরাদ্দ পাওয়া যায়। আলোচ্য অর্থবছরে বরাদ্দকৃত এই অর্থ একাডেমিক-কাম-প্রশাসনিক ভবন নির্মাণ, ছাত্রীহল নির্মাণ এবং আসবাবপত্র ক্রয় খাতে ব্যয়ের লক্ষ্যমাত্রা নির্ধারণ করা হয়। এই অর্থবছরে ডিসেম্বর '২০ পর্যন্ত উক্ত প্রকল্পের অনুকূলে কোনো অর্থ ছাড় করা হয়নি। উল্লেখ্য প্রকল্পের শুরু থেকে ডিসেম্বর '২০ পর্যন্ত মোট ১৬৯৪৮.৫০ লক্ষ টাকা ব্যয় হয়েছে এবং ক্রমপুঞ্জিত বাস্তব অগ্রগতি ৯৪.৭০%।

২৪। সিলেট কৃষি বিশ্ববিদ্যালয়

প্রকল্পের নাম : সিলেট কৃষি বিশ্ববিদ্যালয়ে দুটি একাডেমিক ভবন এবং একটি অডিটোরিয়াম ভবন নির্মাণ প্রকল্প (১ম সংশোধিত)

সময়কাল : জুলাই ২০১৩ - ডিসেম্বর ২০২১

প্রাক্কলিত ব্যয় : ৫৮৩৩.০০ লক্ষ টাকা

এই বিনিয়োগ প্রকল্পের অনুকূলে ২০২০-২১ অর্থবছরের মূল এডিপিতে জিওবি থেকে ২০৭২.০০ লক্ষ টাকা বরাদ্দ পাওয়া যায়। আলোচ্য অর্থবছরে বরাদ্দকৃত এই অর্থ একাডেমিক ভবন ও অডিটোরিয়াম নির্মাণ এবং অন্যান্য খাতে ব্যয়ের লক্ষ্যমাত্রা নির্ধারণ করা হয়। আলোচ্য অর্থবছরে ডিসেম্বর '২০ পর্যন্ত উক্ত প্রকল্পের অনুকূলে ১০৩৬.০০ লক্ষ টাকা ব্যয় করা হয়েছে যা ক্রমপুঞ্জিত বাস্তব অগ্রগতির ৫০%। উল্লেখ্য প্রকল্পের শুরু থেকে ডিসেম্বর '২০ পর্যন্ত মোট ৪০৭৪.০০ লক্ষ টাকা ব্যয় হয়েছে এবং ক্রমপুঞ্জিত বাস্তব অগ্রগতি ৬৯.৮৪%।

২৫। যশোর বিজ্ঞান ও প্রযুক্তি বিশ্ববিদ্যালয়

প্রকল্পের নাম : যশোর বিজ্ঞান ও প্রযুক্তি বিশ্ববিদ্যালয়ের একাডেমিক ও অবকাঠামো উন্নয়ন প্রকল্প

সময়কাল : ডিসেম্বর ২০১৫ - জুন ২০২১

প্রাক্কলিত ব্যয় : ৩২০২৩.০০ লক্ষ টাকা

এই বিনিয়োগ প্রকল্পের অনুকূলে ২০২০-২১ অর্থবছরের মূল এডিপিতে জিওবি থেকে ৬০০০.০০ লক্ষ টাকা বরাদ্দ পাওয়া যায়। আলোচ্য অর্থবছরে বরাদ্দকৃত এই অর্থ ছাত্রহল নির্মাণ, ছাত্রীহল নির্মাণ,

শিক্ষক/কর্মকর্তাদের জন্য আবাসিক ভবন নির্মাণ, বৈজ্ঞানিক যন্ত্রপাতি ক্রয় ইত্যাদি খাতে ব্যয়ের লক্ষ্যমাত্রা নির্ধারণ করা হয়। আলোচ্য অর্থবছরে ডিসেম্বর '২০ পর্যন্ত উক্ত প্রকল্পের অনুকূলে কোনো অর্থ ছাড় করা হয়নি। উল্লেখ্য প্রকল্পের শুরু থেকে ডিসেম্বর '২০ পর্যন্ত মোট ১৭৬৬০.০০ লক্ষ টাকা ব্যয় হয়েছে এবং ক্রমপুঞ্জিত বাস্তব অগ্রগতি ৬২.৬৫%।

২৬। বেগম রোকেয়া বিশ্ববিদ্যালয়

প্রকল্পের নাম : বেগম রোকেয়া বিশ্ববিদ্যালয়ের বিশেষ উন্নয়ন প্রকল্প

সময়কাল : জানুয়ারি ২০১৫ - জুন ২০২১

প্রাক্কলিত ব্যয় : ৯৭৫০.০০ লক্ষ টাকা

এই বিনিয়োগ প্রকল্পের অনুকূলে ২০২০-২১ অর্থবছরের মূল এডিপিতে জিওবি থেকে ১০০.০০ লক্ষ টাকা বরাদ্দ পাওয়া যায়। আলোচ্য অর্থবছরে বরাদ্দকৃত এই অর্থ একাডেমিক ভবন নির্মাণ, ছাত্র/ছাত্রীদের জন্য হল নির্মাণ, আসবাবপত্র ক্রয়, বৈদ্যুতিক যন্ত্রপাতি ক্রয়, অফিস যন্ত্রপাতি ক্রয়, মুদ্রণ ও স্টেশনারি এবং আনুষঙ্গিক খাতে ব্যয়ের লক্ষ্যমাত্রা নির্ধারণ করা হয়। আলোচ্য অর্থবছরে ডিসেম্বর '২০ পর্যন্ত উক্ত প্রকল্পের অনুকূলে কোনো অর্থ ছাড় করা হয়নি। উল্লেখ্য প্রকল্পের শুরু থেকে ডিসেম্বর '২০ পর্যন্ত মোট ৯২০০.০০ লক্ষ টাকা ব্যয় হয়েছে এবং ক্রমপুঞ্জিত বাস্তব অগ্রগতি ৯৪.৩৬%।

২৭। পাবনা বিজ্ঞান ও প্রযুক্তি বিশ্ববিদ্যালয়

প্রকল্পের নাম : পাবনা বিজ্ঞান ও প্রযুক্তি বিশ্ববিদ্যালয়ের উন্নয়ন প্রকল্প

সময়কাল : জুলাই ২০১৮ - জুন ২০২১

প্রাক্কলিত ব্যয় : ৪৮০৬০.০০ লক্ষ টাকা

এই বিনিয়োগ প্রকল্পের অনুকূলে ২০২০-২১ অর্থবছরের মূল এডিপিতে জিওবি থেকে ৭০০০.০০ লক্ষ টাকা বরাদ্দ রাখা হয়। আলোচ্য অর্থবছরে বরাদ্দকৃত এই অর্থ একাডেমিক ভবন নির্মাণ, শিক্ষার্থীদের জন্য হল নির্মাণ, প্রশাসনিক ভবন নির্মাণ, আসবাবপত্র ক্রয়, বৈদ্যুতিক যন্ত্রপাতি ক্রয়, টেলিফোন লাইন সংযোগ, অফিস যন্ত্রপাতি ক্রয় এবং আনুষঙ্গিক খাতে ব্যয়ের লক্ষ্যমাত্রা নির্ধারণ করা হয়। এই অর্থবছরে ডিসেম্বর '২০ পর্যন্ত উক্ত প্রকল্পের অনুকূলে কোনো অর্থ ছাড় করা হয়নি। উল্লেখ্য প্রকল্পের শুরু থেকে ডিসেম্বর '২০ পর্যন্ত মোট ১৭০০.০০ লক্ষ টাকা ব্যয় হয়েছে এবং ক্রমপুঞ্জিত বাস্তব অগ্রগতি ৩.৫৪%।

২৮। বাংলাদেশ ইউনিভার্সিটি অব প্রফেশনালস

(১) প্রকল্পের নাম : বাংলাদেশ ইউনিভার্সিটি অব প্রফেশনালস-এর উন্নয়ন প্রকল্প

সময়কাল : জুলাই ২০১৫ - ডিসেম্বর ২০২২

প্রাক্কলিত ব্যয় : ৩০২১২.০০ লক্ষ টাকা

এই বিনিয়োগ প্রকল্পের অনুকূলে ২০২০-২১ অর্থবছরের মূল এডিপিতে জিওবি থেকে ৫০০০.০০ লক্ষ টাকা বরাদ্দ রাখা হয়। আলোচ্য অর্থবছরে বরাদ্দকৃত এই অর্থ একাডেমিক ভবন নির্মাণ, ছাত্র/ছাত্রীদের জন্য হল নির্মাণ, প্রশাসনিক ভবন নির্মাণ, সীমানা প্রাচীর নির্মাণ, আসবাবপত্র ক্রয়, বৈদ্যুতিক যন্ত্রপাতি ক্রয়, টেলিফোন লাইন সংযোগ, অফিস যন্ত্রপাতি ক্রয় এবং আনুষঙ্গিক খাতে ব্যয়ের লক্ষ্যমাত্রা নির্ধারণ করা হয়। এই অর্থবছরে ডিসেম্বর '২০ পর্যন্ত উক্ত প্রকল্পের অনুকূলে কোনো অর্থ ছাড় করা হয়নি। উল্লেখ্য প্রকল্পের শুরু থেকে ডিসেম্বর '২০ পর্যন্ত মোট ১৯৩০৫.০০ লক্ষ টাকা ব্যয় হয়েছে এবং ক্রমপুঞ্জিত বাস্তব অগ্রগতি ৬৩.৮৯%।

(২) প্রকল্পের নাম : বাংলাদেশ ইউনিভার্সিটি অব প্রফেশনালস- এর উন্নয়ন প্রকল্প (১ম পর্যায়)

সময়কাল : এপ্রিল ২০১৮-জুন ২০২৩

প্রাক্কলিত ব্যয় : ৮০৫৮৯.০০ লক্ষ টাকা

এই বিনিয়োগ প্রকল্পের অনুকূলে ২০২০-২১ অর্থবছরের মূল এডিপিতে জিওবি থেকে ৪৬০০.০০ লক্ষ টাকা বরাদ্দ রাখা হয়। আলোচ্য অর্থবছরে বরাদ্দকৃত এই অর্থ ভৌত অবকাঠামোগত সুবিধা সৃষ্টির মাধ্যমে বিভিন্ন অনুষদের জন্য জাতীয় নিরাপত্তা, যুদ্ধকৌশল, কারিগরি শিক্ষা, চিকিৎসা শিক্ষা, সাধারণ শিক্ষা ও ব্যবস্থাপনায় উচ্চতর শিক্ষা ও গবেষণার জন্য শিক্ষাক্ষেত্র তৈরি এবং আনুষঙ্গিক খাতে ব্যয়ের লক্ষ্যমাত্রা নির্ধারণ করা হয়। এই অর্থবছরে ডিসেম্বর '২০ পর্যন্ত উক্ত প্রকল্পের অনুকূলে কোনো অর্থ ছাড় করা হয়নি। উল্লেখ্য প্রকল্পের শুরু থেকে ডিসেম্বর '২০ পর্যন্ত মোট ৪০৭০.০০ লক্ষ টাকা ব্যয় হয়েছে এবং ক্রমপুঞ্জিত বাস্তব অগ্রগতি ৫.০৫%।

২৯। বঙ্গবন্ধু শেখ মুজিবুর রহমান বিজ্ঞান ও প্রযুক্তি বিশ্ববিদ্যালয়

প্রকল্পের নাম : বঙ্গবন্ধু শেখ মুজিবুর রহমান বিজ্ঞান ও প্রযুক্তি বিশ্ববিদ্যালয়ের অধিকতর উন্নয়ন প্রকল্প (১ম সংশোধিত)

সময়কাল : জানুয়ারি ২০১৪ - জুন ২০২১

প্রাক্কলিত ব্যয় : ২৫০৫৬.০০ লক্ষ টাকা

এই বিনিয়োগ প্রকল্পের অনুকূলে ২০২০-২১ অর্থবছরের মূল এডিপিতে জিওবি থেকে ১০০০.০০ লক্ষ টাকা বরাদ্দ পাওয়া যায়। আলোচ্য অর্থবছরে বরাদ্দকৃত এই অর্থ একাডেমিক ভবন নির্মাণ, ছাত্র/ছাত্রীদের জন্য হল নির্মাণ, শিক্ষক/কর্মকর্তাদের জন্য ডরমিটরি নির্মাণ, প্রশাসনিক ভবন নির্মাণ, সীমানা প্রাচীর নির্মাণ, আসবাবপত্র ক্রয়, বৈদ্যুতিক যন্ত্রপাতি ক্রয়, টেলিফোন লাইন সংযোগ, অফিস যন্ত্রপাতি ক্রয়, প্রকল্প অফিস ভাড়া, পিআইইউ-এর জনবলের বেতন-ভাতাদি, মুদ্রণ ও স্টেশনারি এবং আনুষঙ্গিক খাতে ব্যয়ের লক্ষ্যমাত্রা নির্ধারণ করা হয়। আলোচ্য অর্থবছরে ডিসেম্বর '২০ পর্যন্ত উক্ত প্রকল্পের অনুকূলে কোনো অর্থ ছাড় করা হয়নি। উল্লেখ্য প্রকল্পের শুরু থেকে ডিসেম্বর '২০ পর্যন্ত মোট ১৩৩৫০.০০ লক্ষ টাকা ব্যয় হয়েছে এবং ক্রমপুঞ্জিত বাস্তব অগ্রগতি ৫৩.২৮%।

৩০। বঙ্গবন্ধু শেখ মুজিবুর রহমান মেরিটাইম বিশ্ববিদ্যালয়

প্রকল্পের নাম : বঙ্গবন্ধু শেখ মুজিবুর রহমান মেরিটাইম বিশ্ববিদ্যালয় এর স্থায়ী ক্যাম্পাস নির্মাণ প্রকল্প

সময়কাল : ডিসেম্বর ২০১৮ - ডিসেম্বর ২০২১

প্রাক্কলিত ব্যয় : ১১৮৩৯৭.০০ লক্ষ টাকা

এই বিনিয়োগ প্রকল্পের অনুকূলে ২০২০-২১ অর্থবছরের মূল এডিপিতে জিওবি থেকে ১২০০০.০০ লক্ষ টাকা জিওবি বরাদ্দ রাখা হয়। আলোচ্য অর্থবছরে বরাদ্দকৃত এই অর্থ একাডেমিক ভবন নির্মাণ, শিক্ষার্থীদের জন্য হল নির্মাণ, ভিসির বাসভবন নির্মাণ, শিক্ষক/কর্মকর্তাদের জন্য আবাসন নির্মাণ, প্রশাসনিক ভবন নির্মাণ, সীমানা প্রাচীর নির্মাণ, আসবাবপত্র ক্রয়, বৈদ্যুতিক যন্ত্রপাতি ক্রয়, টেলিফোন লাইন সংযোগ, অফিস যন্ত্রপাতি ক্রয়, প্রকল্প অফিস ভাড়া, পিআইইউ-এর জনবলের বেতন-ভাতাদি, মুদ্রণ ও স্টেশনারি এবং আনুষঙ্গিক খাতে ব্যয়ের লক্ষ্যমাত্রা নির্ধারণ করা হয়। এই অর্থবছরে ডিসেম্বর '২০ পর্যন্ত উক্ত প্রকল্পের অনুকূলে কোনো অর্থ ছাড় করা হয়নি। উল্লেখ্য প্রকল্পের শুরু থেকে ডিসেম্বর '২০ পর্যন্ত মোট ৮২৭৮.০০ লক্ষ টাকা ব্যয় হয়েছে এবং ক্রমপুঞ্জিত বাস্তব অগ্রগতি ৭%।

- ৩১।** বাংলাদেশ টেক্সটাইল বিশ্ববিদ্যালয়
 প্রকল্পের নাম : বাংলাদেশ টেক্সটাইল বিশ্ববিদ্যালয়ের উন্নয়ন প্রকল্প
 সময়কাল : জানুয়ারি ২০১৪ - জুন ২০২১
 প্রাক্কলিত ব্যয় : ১৯৩২৫.০০ লক্ষ টাকা
 এই বিনিয়োগ প্রকল্পের অনুকূলে ২০২০-২১ অর্থবছরের মূল এডিপিতে জিওবি থেকে ৪৮০০.০০ লক্ষ টাকা বরাদ্দ রাখা হয়। আলোচ্য অর্থবছরে বরাদ্দকৃত এই অর্থ একাডেমিক ভবন নির্মাণ, ছাত্র/ছাত্রীদের জন্য হল নির্মাণ, ভিসির বাসভবন নির্মাণ, প্রশাসনিক ভবন নির্মাণ, সীমানা প্রাচীর নির্মাণ, আসবাবপত্র ক্রয়, বৈদ্যুতিক যন্ত্রপাতি ক্রয়, টেলিফোন লাইন সংযোগ, অফিস যন্ত্রপাতি ক্রয় এবং আনুষঙ্গিক খাতে ব্যয়ের লক্ষ্যমাত্রা নির্ধারণ করা হয়। এই অর্থবছরে ডিসেম্বর '২০ পর্যন্ত উক্ত প্রকল্পের অনুকূলে কোনো অর্থ ছাড় করা হয়নি। উক্ত প্রকল্পের শুরু থেকে ডিসেম্বর '২০ পর্যন্ত মোট ১০৫৪৯.৬২৫ লক্ষ টাকা ব্যয় হয়েছে এবং ক্রমপূঞ্জিত বাস্তব অগ্রগতি ৫৭.৪৪%।
- ৩২।** বরিশাল বিশ্ববিদ্যালয়
 প্রকল্পের নাম : বরিশাল বিশ্ববিদ্যালয় স্থাপন (সংশোধিত) প্রকল্প
 সময়কাল : জানুয়ারি ২০০৯ - ডিসেম্বর ২০২০
 প্রাক্কলিত ব্যয় : ১৭৩৬৫.০০ লক্ষ টাকা
 এই বিনিয়োগ প্রকল্পের অনুকূলে ২০২০-২১ অর্থবছরের মূল এডিপিতে জিওবি থেকে ১০০.০০ লক্ষ টাকা বরাদ্দ পাওয়া যায়। আলোচ্য অর্থবছরে বরাদ্দকৃত এই অর্থ একাডেমিক ভবন নির্মাণ, ছাত্র/ছাত্রীদের জন্য হল নির্মাণ, ভিসির বাসভবন নির্মাণ, শিক্ষক/কর্মকর্তাদের জন্য ডরমিটরি নির্মাণ, প্রশাসনিক ভবন নির্মাণ, সীমানা প্রাচীর নির্মাণ, আসবাবপত্র ক্রয়, বৈদ্যুতিক যন্ত্রপাতি ক্রয়, টেলিফোন লাইন সংযোগ, অফিস যন্ত্রপাতি ক্রয়, প্রকল্প অফিস ভাড়া, পিআইইউ-এর জনবলের বেতন-ভাতাদি, মুদ্রণ ও স্টেশনারি এবং আনুষঙ্গিক খাতে ব্যয়ের লক্ষ্যমাত্রা নির্ধারণ করা হয়। আলোচ্য অর্থবছরে ডিসেম্বর '২০ পর্যন্ত উক্ত প্রকল্পের অনুকূলে কোনো অর্থ ছাড় করা হয়নি। উক্ত প্রকল্পের শুরু থেকে ডিসেম্বর '২০ পর্যন্ত মোট ১৭৩৬৫.০০ লক্ষ টাকা ব্যয় হয়েছে এবং ক্রমপূঞ্জিত বাস্তব অগ্রগতি ১০০%।
- ৩৩।** রাঙ্গামাটি বিজ্ঞান ও প্রযুক্তি বিশ্ববিদ্যালয়
 প্রকল্পের নাম : রাঙ্গামাটি বিজ্ঞান ও প্রযুক্তি বিশ্ববিদ্যালয় স্থাপন প্রকল্প
 সময়কাল : জানুয়ারি ২০১৩ - জুন ২০২৩
 প্রাক্কলিত ব্যয় : ১৪৫৮৮.০০ লক্ষ টাকা
 এই বিনিয়োগ প্রকল্পের অনুকূলে ২০২০-২১ অর্থবছরের মূল এডিপিতে জিওবি থেকে ১৬০০.০০ লক্ষ টাকা বরাদ্দ পাওয়া যায়। আলোচ্য অর্থবছরে বরাদ্দকৃত এই অর্থ ভূমি অধিগ্রহণ, জিপ গাড়ী ক্রয়, আসবাবপত্র ক্রয়, অফিস যন্ত্রপাতি ক্রয়, প্রকল্প অফিস ভাড়া, পিআইইউ-এর জনবলের বেতন-ভাতাদি, মুদ্রণ ও স্টেশনারি এবং আনুষঙ্গিক খাতে ব্যয়ের লক্ষ্যমাত্রা নির্ধারণ করা হয়। এই অর্থবছরে ডিসেম্বর '২০ পর্যন্ত উক্ত প্রকল্পের অনুকূলে কোনো অর্থ ছাড় করা হয়নি। উক্ত প্রকল্পের শুরু থেকে ডিসেম্বর '২০ পর্যন্ত মোট ১১৪৪৫.৫০ লক্ষ টাকা ব্যয় হয়েছে এবং ক্রমপূঞ্জিত বাস্তব অগ্রগতি ৯৮.২৭%।
- ৩৪।** ইসলামি আরবি বিশ্ববিদ্যালয়
 প্রকল্পের নাম : ইসলামি আরবি বিশ্ববিদ্যালয় স্থাপন প্রকল্প
 সময়কাল : এপ্রিল ২০১৭ - জুন ২০২১
 প্রাক্কলিত ব্যয় : ৪১৩৭৫.০০ লক্ষ টাকা
 এই প্রকল্পের অনুকূলে ২০২০-২১ অর্থবছরের মূল এডিপিতে জিওবি থেকে ৯০০০.০০ লক্ষ টাকা বরাদ্দ পাওয়া যায়। আলোচ্য অর্থবছরে বরাদ্দকৃত এই অর্থ একাডেমিক ভবন নির্মাণ, ছাত্র/ছাত্রীদের জন্য হল

নির্মাণ, শিক্ষক/কর্মকর্তাদের জন্য কোয়ার্টার নির্মাণ, সীমানা প্রাচীর নির্মাণ, বৈজ্ঞানিক যন্ত্রপাতি ক্রয়, আসবাবপত্র ক্রয়, টেলিফোন লাইন সংযোগ, অফিস যন্ত্রপাতি ক্রয়, প্রকল্প অফিস ভাড়া, পিআইইউ-এর জনবলের বেতন-ভাতাদি, মুদ্রণ ও স্টেশনারি এবং আনুষঙ্গিক খাতে ব্যয়ের লক্ষ্যমাত্রা নির্ধারণ করা হয়। এই অর্থবছরে ডিসেম্বর '২০ পর্যন্ত উক্ত প্রকল্পের অনুকূলে কোনো অর্থ ছাড় করা হয়নি। উল্লেখ্য প্রকল্পের শুরু থেকে ডিসেম্বর '২০ পর্যন্ত মোট ৬২২০.০০ লক্ষ টাকা ব্যয় করা হয়েছে এবং ক্রমপুঞ্জিত বাস্তব অগ্রগতি ১৫.০৩%।

৩৫। শেখ হাসিনা বিশ্ববিদ্যালয়, নেত্রকোণা

প্রকল্পের নাম : শেখ হাসিনা বিশ্ববিদ্যালয়, নেত্রকোণা স্থাপন প্রকল্প

সময়কাল : জানুয়ারি ২০১৯ - ডিসেম্বর ২০২১

প্রাক্কলিত ব্যয় : ২৬৩৭৪১.০০ লক্ষ টাকা

এই বিনিয়োগ প্রকল্পের অনুকূলে ২০২০-২১ অর্থবছরের মূল এডিপিতে জিওবি থেকে ২৮০০০.০০ লক্ষ টাকা জিওবি বরাদ্দ রাখা হয়। আলোচ্য অর্থবছরে বরাদ্দকৃত এই অর্থ একাডেমিক ভবন নির্মাণ, শিক্ষার্থীদের জন্য হল নির্মাণ, ভিসির বাসভবন নির্মাণ, শিক্ষক/কর্মকর্তাদের জন্য ডরমিটরি নির্মাণ, প্রশাসনিক ভবন নির্মাণ, সীমানা প্রাচীর নির্মাণ, আসবাবপত্র ক্রয়, বৈদ্যুতিক যন্ত্রপাতি ক্রয়, টেলিফোন লাইন সংযোগ, অফিস যন্ত্রপাতি ক্রয়, প্রকল্প অফিস ভাড়া, পিআইইউ-এর জনবলের বেতন-ভাতাদি, মুদ্রণ ও স্টেশনারি এবং আনুষঙ্গিক খাতে ব্যয়ের লক্ষ্যমাত্রা নির্ধারণ করা হয়। এই অর্থবছরে ডিসেম্বর '২০ পর্যন্ত উক্ত প্রকল্পের অনুকূলে কোনো অর্থ ছাড় করা হয়নি। উল্লেখ্য প্রকল্পের শুরু থেকে ডিসেম্বর '২০ পর্যন্ত মোট ৫৭৫৮.৭.০০ লক্ষ টাকা ব্যয় করা হয়েছে এবং ক্রমপুঞ্জিত বাস্তব অগ্রগতি ২১.৮৩%।

৩৬। খুলনা কৃষি বিশ্ববিদ্যালয়

প্রকল্পের নাম : খুলনা কৃষি বিশ্ববিদ্যালয়ের উন্নয়ন প্রকল্পের ফিজিবিলিটি স্টাডি।

সময়কাল : ৭ জুলাই - ৩০ জুন ২০২১।

প্রাক্কলিত ব্যয় : ৪৯৩.০০ লক্ষ টাকা।

এই বিনিয়োগ প্রকল্পের অনুকূলে ২০২০-২১ অর্থবছরের মূল এডিপিতে জিওবি হতে ১.০০ লক্ষ টাকা বরাদ্দ পাওয়া যায়। আলোচ্য অর্থবছরে বরাদ্দকৃত অফিস যন্ত্রপাতি ক্রয়, প্রকল্প অফিস ভাড়া, পিআইইউ-এর জনবলের বেতন-ভাতাদি, মুদ্রণ ও স্টেশনারি এবং আনুষঙ্গিক খাতে ব্যয়ের লক্ষ্যমাত্রা নির্ধারণ করা হয়। এই অর্থবছরে ডিসেম্বর '২০ পর্যন্ত উক্ত প্রকল্পের অনুকূলে কোনো অর্থ ছাড় করা হয়নি। উল্লেখ্য প্রকল্পের শুরু থেকে ডিসেম্বর '২০ পর্যন্ত মোট ৩৬৯.৭৫ লক্ষ টাকা ব্যয় করা হয়েছে এবং ক্রমপুঞ্জিত বাস্তব অগ্রগতি ৭৫%।

১.৬.৫ উন্নয়ন সংক্রান্ত প্রাসঙ্গিক তথ্য

বিশ্ববিদ্যালয় শিক্ষা উপখাতের উন্নয়ন প্রকল্পসমূহের মাসিক অগ্রগতি (আর্থিক ও বাস্তব) পর্যালোচনার জন্য প্রতিমাসে কমিশন অফিসে বিশ্ববিদ্যালয়সমূহের পরিকল্পনা ও উন্নয়ন বিভাগের পরিচালক এবং বিনিয়োগ ও কারিগরি সহায়তা প্রকল্পসমূহের প্রকল্প পরিচালকগণের পর্যালোচনা সভা অনুষ্ঠিত হয়। তাছাড়া নতুন প্রকল্প জমা দিলে এর ওপর পরিকল্পনা ও উন্নয়ন বিভাগের দায়িত্বপ্রাপ্ত সদস্য প্রফেসর ড. মুহম্মদ আলমগীর এর নেতৃত্বে Power Point Presentation সভা করা হয়। সভার সিদ্ধান্তের ভিত্তিতে মন্ত্রণালয়ে ডিপিপি সমূহ পুনঃপ্রণয়ন করে পরবর্তী পদক্ষেপের জন্য চেয়ারম্যান মহোদয়ের স্বাক্ষর সহকারে প্রেরণ করা হয়। আলোচ্য পঞ্জিকা বছরে এ ধরনের মোট ১২টি সভা অনুষ্ঠিত হয়েছে।

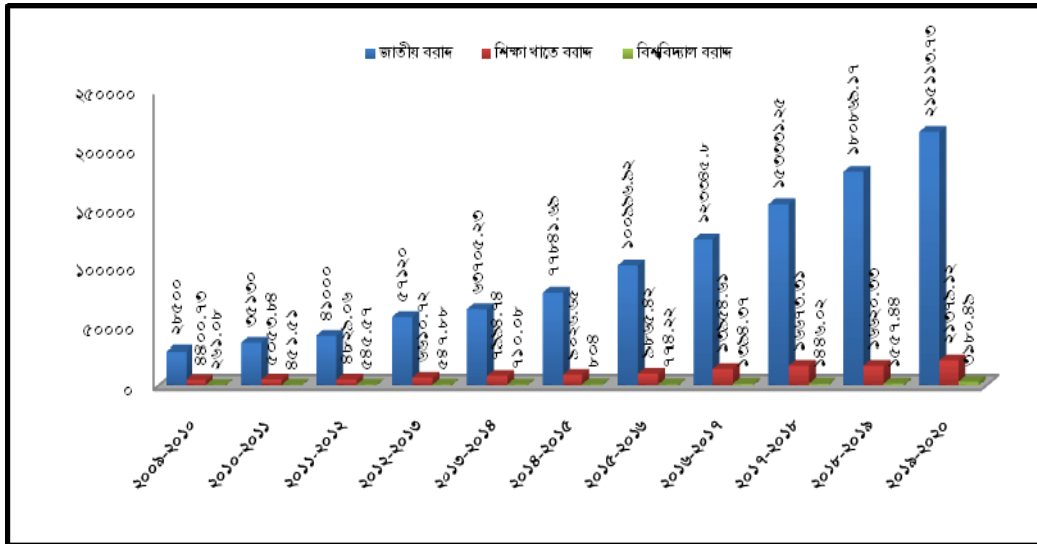
১.৬.৬ প্রকল্পসমূহের দশ বছরের উন্নয়ন মঞ্জুরির তুলনামূলক বিবরণী

বিশ্ববিদ্যালয়সমূহের দশ অর্থবছরের (২০০৯-২০১৯) উন্নয়ন মঞ্জুরির তুলনামূলক বিবরণী সারণি ৬.৩ এবং ৬.১ এ রেখাচিত্রসহ উপস্থাপন করা হলো। ২০১৯ পঞ্জিকা বছরের (জানুয়ারি-ডিসেম্বর ২০২০) উন্নয়ন মঞ্জুরি ও তহবিল অবমুক্তির বিশ্ববিদ্যালয় ও প্রকল্পভিত্তিক বিস্তারিত বিবরণ সারণি ৬.৪ এ দেখা যেতে পারে।

সারণি ১.৬.৩ জাতীয় উন্নয়ন বাজেটে শিক্ষা খাত এবং বিশ্ববিদ্যালয় শিক্ষা উপ-খাতে বরাদ্দের ১০ অর্থবছরের তুলনামূলক বিবরণী

(কোটি টাকার অংকে)

অর্থবছর	অর্থবছরের জাতীয় বরাদ্দ	শিক্ষা খাত		বিশ্ববিদ্যালয় শিক্ষা উপখাত		
		অর্থবছরের বরাদ্দ	জাতীয় বরাদ্দের শতকরা হার	অর্থবছরের বরাদ্দ	জাতীয় বরাদ্দের শতকরা হার	শিক্ষা ও ধর্ম খাতে বরাদ্দের শতকরা হার
১	২	৩	৪	৫	৬	৭
২০০৯-২০১০	২৮৫০০.০০	৪৪০০.৭৩	১৫.৪৪	২৬১.০৮	০.৯২	৫.৯৩
২০১০-২০১১	৩৫১৩০.০০	৫০৫৩.৮৪	১৪.৩৯	৪৫১.৫১	১.২৯	৮.৯৩
২০১১-২০১২	৪১০০০.০০	৪৮২৯.০৬	১১.৭৮	৫৪৫.৫৭	১.৩৩	১১.৩০
২০১২-২০১৩	৫৭১২০.০০	৬৬১০.৭২	১১.৫৭	৫৪৭.৮৮	০.৯৬	৮.২৯
২০১৩-২০১৪	৬৩৭০৫.২৩	৭৯৯৪.৭৪	১৩.৩২	৭১০.০৮	১.১২	৮.৮৮
২০১৪-২০১৫	৭৭৮৪১.৬৯	৯০২৬.৬৫	১২.০৪	৮০৪.০০	১.০৩	৮.৯১
২০১৫-২০১৬	১০০৯৯৬.৯২	৯৮৬৫.৪২	৯.৭৭	৭৭৪.২২	০.৭৭	৭.৮৫
২০১৬-২০১৭	১২৩৩৪৫.৮০	১৩৯৫৪.৬১	১১.৩১	১৩৯৪.৩৭	১.১৩	৯.৯৯
২০১৭-২০১৮	১৫৩৩৩১.২৫	১৬৬৭৩.৩১	১০.৮৭	১৪৪৬.০২	০.৯৪	৮.৬৭
২০১৮-২০১৯	১৮০৮৬৯.১৭	১৬৬২০.৩৩	৯.১৯	১৫৫৭.৪৪	০.৮৬	৯.৩৭
২০১৯-২০২০	২১৫১১৩.৭৩	২১৩৭৯.১২	৯.৯৪	৩১৮০.৪৯	১.৪৮	১৪.৮৮



চিত্র ১.৬.১ জাতীয় উন্নয়ন বাজেটে শিক্ষা এবং বিশ্ববিদ্যালয় শিক্ষা উপ-খাতে বরাদ্দের দশ অর্থবছরের তুলনামূলক রেখাচিত্র

সারণি ১.৬.৪: ২০১৯-২০ এবং ২০২০-২১ অর্থবছরের উন্নয়ন মঞ্জুরির পরিসংখ্যান

ক্রঃ নং	বিশ্ববিদ্যালয়ের নাম	২০১৯-২০ এবং ২০২০-২১ অর্থবছরের উন্নয়ন মঞ্জুরি (লক্ষ টাকার অংকে)				
		২০১৯-২০ অর্থবছরের সংশোধিত এডিপিতে বরাদ্দ (প্রকল্প সাহায্য)	২০১৯-২০ অর্থবছরের সংশোধিত এডিপি বরাদ্দ হতে জানু '১৯- জুন '১৯ পর্যন্ত তহবিল অবমুক্তি (প্রকল্প সাহায্য)	২০২০-২১ অর্থবছরের মূল এডিপিতে বরাদ্দ (প্রকল্প সাহায্য)	২০২০-২১ অর্থবছরের মূল এডিপি বরাদ্দ হতে জুলাই '২০-ডিসেম্বর '২০ পর্যন্ত তহবিল অবমুক্তি (প্রকল্প সাহায্য)	২০২০ পঞ্জিকা বছরে (জানুয়ারি- ডিসেম্বর) মোট তহবিল অবমুক্তি (প্রকল্প সাহায্য) ৪+৬=৭
১	২	৩	৪	৫	৬	৭
১	ঢাকা বিশ্ববিদ্যালয়	১০৩৫০.০০	১০৩৫০.০০	৯৮০০.০০	০০.০০	১০৩৫০.০০
২	রাজশাহী বিশ্ববিদ্যালয়	২৭০০.০০	২৭০০.০০	৫০০০.০০	১২৫০.০০	৩৯৫০.০০
৩	বাংলাদেশ কৃষি বিশ্ববিদ্যালয়	৬০০০.০০	৫০০০.০০	১২০০০.০০	০০.০০	৫০০০.০০
৪	বাংলাদেশ প্রকৌশল বিশ্ববিদ্যালয়	৪১২৫.০০	১৪৯০.০০	০.০০	০০.০০	১৪৯০.০০
৫	চট্টগ্রাম বিশ্ববিদ্যালয়	১৪৪৯.০০	০.০০	০.০০	০০.০০	০.০০
৬	জাহাঙ্গীরনগর বিশ্ববিদ্যালয়	১০০০০.০০	৭০০০.০০	২০০০০.০০	৫০০০.০০	১৩০০০.০০
৭	ইসলামী বিশ্ববিদ্যালয়ের উন্নয়ন (৩য় পর্যায়)	৫৩৫১.০০	৫৩৫১.০০	৫৩৫২.০০	০.০০	৫৩৫১.০০
৮	শাহজালাল বিজ্ঞান ও প্রযুক্তি বিশ্ববিদ্যালয়	৪০০০.০০	২০০০.০০	২৮০০.০০	৭০০.০০	২৭০০.০০
৯	খুলনা বিশ্ববিদ্যালয়	৪০০০.০০	১৬২৫.০০	৬৫০০.০০	০০.০০	১৬২৫.০০
১০	জাতীয় বিশ্ববিদ্যালয়	১৮৭৬২.০০	১২৮৬৪৬.৭৫	৩৮৫৪৬.০০	৮৩৮৭.৭৫	১৩৭০৩৪.৫০
১১	বঙ্গবন্ধু শেখ মুজিবুর রহমান কৃষি বিশ্ববিদ্যালয়	৭০৫০.০০	৭০৫০.০০	৮০০০.০০	২০০০.০০	৯০৫০.০০
১২	হাজী মোহাম্মদ দানেশ বিজ্ঞান ও প্রযুক্তি বিশ্ববিদ্যালয়	৪৫০০.০০	৩০০০.০০	৩৬০০.০০	৯০০.০০	৩৯০০.০০
১৩	মাওলানা ভাসানী বিজ্ঞান ও প্রযুক্তি বিশ্ববিদ্যালয়	৭৮৭৫.০০	৭৮৭৫.০০	৭৫০০.০০	১৮৭৫.০০	৯৭৫০.০০
১৪	পটুয়াখালী বিজ্ঞান ও প্রযুক্তি বিশ্ববিদ্যালয়	০০.০০	০০.০০	১০০০.০০	০০.০০	০০.০০
১৫	শেরেবাংলা কৃষি বিশ্ববিদ্যালয়	৫৬০০.০০	৫৬০০.০০	৮০০০.০০	২০০০.০০	৭৬০০.০০
১৬	চট্টগ্রাম প্রকৌশল ও প্রযুক্তি বিশ্ববিদ্যালয়	২০০০.০০	২০০০.০০	৪০০০.০০	০০.০০	২০০০.০০
১৭	রাজশাহী প্রকৌশল ও প্রযুক্তি বিশ্ববিদ্যালয়	১৩৭৫.০০	১৩৭৫.০০	৫৮০০.০০	০০.০০	১৩৭৫.০০
১৮	খুলনা প্রকৌশল ও প্রযুক্তি বিশ্ববিদ্যালয়	৯০০০.০০	৮২৫০.০০	৩১২০০.০০	০০.০০	৮২৫০.০০
১৯	ঢাকা প্রকৌশল ও প্রযুক্তি বিশ্ববিদ্যালয়	২৫০০.০০	২৫০০.০০	৫০০০.০০	০০.০০	২৫০০.০০
২০	নোয়াখালী বিজ্ঞান ও প্রযুক্তি বিশ্ববিদ্যালয়	৫০০০.০০	৪৫০০.০০	৬১৮৮.০০	১৫৪৭.০০	৬০৪৭.০০
২১	জগন্নাথ বিশ্ববিদ্যালয়	৩৬১৪.০০	১৬১৪.০০	৯২২০.০০	০০.০০	১৬১৪.০০
২২	কুমিল্লা বিশ্ববিদ্যালয়	১০০০.০০	৩০৫০.০০	২৬৮০০.০০	০.০০	৩০৫০.০০
২৩	জাতীয় কবি কাজী নজরুল ইসলাম বিশ্ববিদ্যালয়	৬০০০.০০	১০৮৭৮.৫০	১৩৩৭৪.০০	০.০০	১০৮৭৮.৫০
২৪	চট্টগ্রাম ভেটেরিনারি এন্ড এনিম্যাল সায়েন্সেস বিশ্ববিদ্যালয়	১৮৯৭.০০	৯৪৮.৫০	১০০.০০	০.০০	৯৪৮.৫০
২৫	সিলেট কৃষি বিশ্ববিদ্যালয়	৯১২.০০	৮০০.০০	২০৭২.০০	১০৩৬.০০	১৮৩৬.০০
২৬	যশোর বিজ্ঞান ও প্রযুক্তি বিশ্ববিদ্যালয়	৩০০০.০০	৩০০০.০০	৬০০০.০০	০.০০	৩০০০.০০
২৭	বেগম রোকেয়া বিশ্ববিদ্যালয়	১১০০.০০	৫৫০.০০	১০০.০০	০০.০০	৫৫০.০০
২৮	পাবনা ও বিজ্ঞান ও প্রযুক্তি বিশ্ববিদ্যালয়	৩০০০.০০	১৫০০.০০	৭০০০.০০	০.০০	১৫০০.০০
২৯	বঙ্গবন্ধু শেখ মুজিবুর রহমান বিজ্ঞান ও প্রযুক্তি বিশ্ববিদ্যালয়	১০০০.০০	০০.০০	১০০০.০০	০০.০০	০০.০০
৩০	বঙ্গবন্ধু শেখ মুজিবুর রহমান মেরিটাইম বিশ্ববিদ্যালয়	৭৭৫০.০০	৭৩৭৮.০০	১২০০০.০০	০.০০	৭৩৭৮.০০
৩১	বরিশাল বিশ্ববিদ্যালয় স্থাপন	৫০০.০০	০.০০	১০০.০০	০০.০০	০.০০
৩২	রাঙ্গামাটি বিজ্ঞান ও প্রযুক্তি বিশ্ববিদ্যালয়	৭৪.০০	৬৪.৫০	১৬০০.০০	০.০০	৬৪.৫০
৩৩	বাংলাদেশ টেক্সটাইল বিশ্ববিদ্যালয়	২৫০০.০০	২৪৮৯.৬২৫	৪৮০০.০০	০.০০	২৪৮৯.৬২৫
৩৪	বাংলাদেশ ইউনিভার্সিটি অব প্রফেশনালস	১২৩১৮.০০	১২৩০০.০০	৯৬০০.০০	০.০০	১২৩০০.০০
৩৫	ইসলামি আরবি বিশ্ববিদ্যালয়	৪১০০.০০	৪১০০.০০	৯০০০.০০	০.০০	৪১০০.০০
৩৬	শেখ হাসিনা বিশ্ববিদ্যালয়, নেত্রকোণা	৭৫০০.০০	৭৫০০.০০	২৮০০০.০০	০.০০	৭৫০০.০০
	সর্বমোট (বিশ্ববিদ্যালয় শিক্ষা) :	১৬৭৯০২.০০	২৬২৪৮৫.৯০	৩১১০৫২.০০	২৪৬৯৫.৭৫	২৮৮১৮১.৬৩

১.৭ ইনফরমেশন ম্যানেজমেন্ট, কমিউনিকেশন অ্যান্ড ট্রেনিং বিভাগ

কমিশনের কর্মকাণ্ডকে আইসিটি-নির্ভর ও আধুনিকায়ন করার লক্ষ্যে ইনফরমেশন ম্যানেজমেন্ট, কমিউনিকেশন অ্যান্ড ট্রেনিং বিভাগ নিরলস প্রচেষ্টা চালিয়ে যাচ্ছে। এই বিভাগে চারটি শাখা রয়েছে। (১) ইনফরমেশন ম্যানেজমেন্ট (২) নেটওয়ার্ক ও আইসিটি (৩) প্রশিক্ষণ (ট্রেনিং) এবং (৪) ইউজিসি ডিজিটাল লাইব্রেরি (ইউডিএল)। ২০২০ সালে আইএমসিটি বিভাগের সার্বিক কর্মকাণ্ড নিম্নে বর্ণিত হলো।

১.৭.১ ইনফরমেশন ম্যানেজমেন্ট শাখা

উচ্চশিক্ষা ব্যবস্থায় তথ্যপ্রযুক্তি ব্যবহারের মাধ্যমে তথ্য-ব্যবস্থাপনা সম্পর্কিত সেবা প্রদান করাই ইনফরমেশন ম্যানেজমেন্ট শাখার মূল কাজ। শাখার কার্যক্রমের সংক্ষিপ্ত বিবরণ নিম্নে দেওয়া করা হলো।

১. কমিশনের ওয়েবসাইট : ইউজিসি'র সকল কর্মকাণ্ডসহ বিশ্ববিদ্যালয়সমূহের গুরুত্বপূর্ণ তথ্য ওয়েবসাইটে নিয়মিতভাবে প্রকাশ এবং হালনাগাদ করা হয়ে থাকে।
২. ই-মেইল সার্ভিস : বিভিন্ন মন্ত্রণালয়সহ দেশ ও বিদেশে যোগাযোগের স্বার্থে কমিশনের কর্মকর্তাদের জন্য নিজস্ব ডোমেইনের ই-মেইল সেবা প্রদান করা হয়।
৩. এন্টিভাইরাস সেবা : কমিশনের সকল কম্পিউটার ও ল্যাপটপের তথ্য সুরক্ষিত রাখার লক্ষ্যে সার্ভার বেইজড কর্পোরেট এন্টিভাইরাস সেবা প্রদান করা হচ্ছে।
৪. ই-জিপি : ই-জিপি-এর এডমিন হিসেবে কাজ করা হয়।
৫. মন্ত্রণালয়ের চিঠিপত্র : শিক্ষামন্ত্রণালয়সহ বাংলাদেশ সরকারের বিভিন্ন মন্ত্রণালয়/সংস্থা হতে প্রেরিত ইনফরমেশন ম্যানেজমেন্ট সংক্রান্ত পত্রের প্রেক্ষিতে কার্যকরী ব্যবস্থা গ্রহণসহ পত্রের জবাব প্রদান করা হয়।
৬. ই-নথি : বর্তমান সরকার নথি-ব্যবস্থাপনা ডিজিটালইজড করার নিমিত্ত সকল সরকারি প্রতিষ্ঠান/সংস্থার ন্যায় বাংলাদেশ বিশ্ববিদ্যালয় মঞ্জুরী কমিশন ই-নথি ব্যবস্থা চালু করেছে। কমিশনের পক্ষ হতে ইনফরমেশন ম্যানেজমেন্ট শাখা এডমিন হিসেবে এ প্রক্রিয়ার সাথে সংযুক্ত রাখার প্রয়োজনীয় সকল ব্যবস্থা নিয়ে থাকে।
৭. ডিজিটাল নথি নাম্বর : ই-নথি ব্যবস্থাপনায় ডিজিটাল নথি নাম্বর থাকা পূর্বশর্ত। এ শাখা হতেই কমিশনের সকল শাখার ডিজিটাল নাম্বর প্রদান করা হয়ে থাকে। এছাড়া বর্তমানে দেশের সকল পাবলিক বিশ্ববিদ্যালয়ে ডিজিটাল নথি নাম্বর দেওয়ার উদ্যোগ গ্রহণ করা হয়েছে।
৮. বিশ্ববিদ্যালয়ের জন্য ওয়েব অ্যাপ্লিকেশন : কমিশনের অনুমতি নিয়ে সকল বিশ্ববিদ্যালয়ের তথ্য সহজে ব্যবস্থাপনার স্বার্থে www.ugc-universities.gov.bd নামক একটি ওয়েব অ্যাপ্লিকেশন প্রস্তুত করা হয়েছে। উক্ত অ্যাপ্লিকেশনটির রক্ষণাবেক্ষণ এবং নিয়মিত হালনাগাদ করার কাজ ইনফরমেশন ম্যানেজমেন্ট শাখা করে থাকে।
৯. কমিশনের ইনফো মেইল আইডি : কমিশনের ইনফো মেইল info@ugc.gov.bd তে প্রাপ্ত সকল মেইল এ শাখা থেকে সংশ্লিষ্ট শাখায় বিতরণ করা হয়ে থাকে।
১০. সফটওয়্যার তৈরি ও সাপোর্ট : কমিশনের বিভিন্ন বিভাগের/দপ্তরের চাহিদা অনুযায়ী সফটওয়্যার সংগ্রহ বা তৈরি সংক্রান্ত কাজ ইনফরমেশন ম্যানেজমেন্ট শাখা হতে করা হয়। এছাড়াও সফটওয়্যার সংক্রান্ত সমস্যার সমাধান এবং প্রয়োজনীয় সাপোর্ট ইনফরমেশন ম্যানেজমেন্ট শাখা হতে প্রদান করা হয়। কমিশনের রিসার্চ সাপোর্ট এন্ড পাবলিকেশন বিভাগের চাহিদা অনুযায়ী 'অনলাইন সাবমিশন ফর রিসার্চ সাপোর্ট গ্র্যান্টস' সফটওয়্যারটি তৈরি করা হয়েছে এবং সফটওয়্যারটির প্রয়োজনীয় কারিগরি সহায়তা প্রদান করা হচ্ছে।

১১. **হেমিস (HEMIS) :** বিশ্ববিদ্যালয়সমূহে শিক্ষা, প্রশাসন, অর্থ, গবেষণা, উন্নয়ন ইত্যাদি কাজের গতিশীলতা ও স্বচ্ছতা বৃদ্ধির লক্ষ্যে উচ্চশিক্ষা মানোন্নয়ন প্রকল্পের মাধ্যমে কমিশন কর্তৃক জাতীয় পর্যায়ে তথ্য ব্যবস্থাপনার লক্ষ্যে Higher Education Management Information System (HEMIS) প্রতিষ্ঠা করা হয়েছিল। HEMIS পোর্টালের (ugc-hemis.gov.bd) মাধ্যমে অন-লাইনে বিশ্ববিদ্যালয় হতে ডাটা প্রদান করা হচ্ছে। হেমিস-এ ২০১২ হতে ২০১৯ সালের ১৪৫টি বিশ্ববিদ্যালয়ের ডাটা সন্নিবেশিত আছে এবং বিশ্ববিদ্যালয়সমূহ হতে প্রদত্ত ডাটা হেমিস পোর্টালে সর্বসাধারণের জন্য উন্মুক্ত করা আছে।

১.৭.২ নেটওয়ার্ক ও আইসিটি শাখা

১. **ইউজিসি ডাটা সেন্টার :** ডাটা সেন্টারে ইউজিসি ল্যান, সার্ভার সিস্টেম এবং ইউজিসি সার্ভিলেন্স সিস্টেম স্থাপন করা হয়েছে। ইউজিসি ডাটা সেন্টারটি বিটিসিএল (www.btcl.gov.bd), বিডিরেন (www.bdrn.net.bd) এবং বাংলাগভনেট Project (www.bcc.gov.bd) এর সাথে সংযুক্ত আছে। তাছাড়া এ ডাটা সেন্টারে ভূমি মন্ত্রণালয়ের একটি ডাটা রিকভারি সেন্টার স্থাপন করা হয়েছে।
২. **ইউজিসি ল্যান :** কমিশনের সকল কম্পিউটার ব্যবহারকারীকে ইন্টারনেট সেবা প্রদানের জন্য একটি শক্তিশালী লোকাল এরিয়া নেটওয়ার্ক (ল্যান) প্রতিষ্ঠা করা হয়েছে। এ ল্যানের মাধ্যমে কমিশনের সকল ডেস্কটপ কম্পিউটারে ইন্টারনেট সেবা প্রদান করা হচ্ছে। এছাড়া কমিশনের গুরুত্বপূর্ণ স্থানসমূহে Wifi ব্যবস্থা চালু করা হয়েছে। বর্তমানে এই ল্যানের পাশাপাশি একটি আইপি টেলিফোনি সেবা চালু করা হয়েছে, যার মাধ্যমে প্রায় ১৯টি পাবলিক বিশ্ববিদ্যালয়ের সাথে সংযোগ স্থাপিত হবে। এই আইপি টেলিফোনের মাধ্যমে ইউজিসিসহ ২০টি শিক্ষাপ্রতিষ্ঠানের সাথে ইন-হাউস সংযোগের কাজ চলমান আছে। পরবর্তীতে এই আইপি ফোনের মাধ্যমে বাংলাদেশসহ বহির্বিদেশের সাথে যোগাযোগ স্থাপন করা যাবে।
৩. **ইউজিসি মিটিং রুম :** মিটিং রুমে ইন্টারনেট সংযোগ, বাংলাগভনেট, মাল্টিমিডিয়া প্রজেকশন, সিসি ক্যামেরা স্থাপন ও মূল সিস্টেম-এর সাথে সংযোগ এবং PA systemসহ Smart TV স্থাপন করা আছে।
৪. **নিরাপত্তা সংক্রান্ত :** কমিশন ভবনের সার্বিক নিরাপত্তার জন্য CCTV System ও Access Control System স্থাপন ও চালু করা হয়েছে। এছাড়া কমিশনের চেয়ারম্যান মহোদয়ের বাসভবনসহ কমিশনের আবাসিক এলাকায় নিরাপত্তা ব্যবস্থা জোরদার করার লক্ষ্যে CCTV System স্থাপন করা হয়েছে। বর্তমানে কমিশন ভবন ও প্রস্তুতকৃত চেয়ারম্যান মহোদয়ের অফিস কাম বাসভবনে অধিকতর নিরাপত্তার জন্য CCTV System ও Access Control System পুনঃস্থাপিত ও নতুন প্রযুক্তি সংযোজন করা হয়েছে।
৫. **ইউজিসি স্মার্টবোর্ড :** কমিশনে ইতিমধ্যে ২টি আধুনিক প্রযুক্তিসম্পন্ন ৮-৬'' (ইঞ্চি) Portable Interactive Flat Panel Smart Board সংযোজন করা হয়েছে। স্মার্টবোর্ড দু'টির মাধ্যমে ইন্টারেক্টিভ কোর্স ও বিভিন্ন প্রশিক্ষণ প্রদানসহ নানা ধরনের অনুষ্ঠান/সভা পরিচালনা করা হচ্ছে। পাশাপাশি বর্তমান কোভিড-১৯ পরিস্থিতিতে কমিশনের বিভিন্ন বিভাগ/দপ্তরের গুরুত্বপূর্ণ ভার্চুয়াল সভাগুলোর বৃহৎ পরিসরে ব্যবস্থাপনা করা হচ্ছে।
৬. **ইউজিসি ডিজিটাল ডিসপ্লে :** কমিশন ভবনের নিচ তলায় একটি ডিজিটাল ডিসপ্লে স্থাপন করা হয়েছে, যার মাধ্যমে কমিশনের সার্বিক পরিস্থিতি, ভিশন, মিশন উপস্থাপন করা হচ্ছে। পাশাপাশি কমিশনের দৈনন্দিন গুরুত্বপূর্ণ ইভেন্ট/কার্যক্রমগুলো ডিসপ্লে করা হচ্ছে।
৭. **আইসিটি পলিসি :** আইসিটি, শিক্ষামন্ত্রণালয়সহ বাংলাদেশ সরকারের বিভিন্ন মন্ত্রণালয়/সংস্থা হতে প্রেরিত 'মাধ্যমিক ও উচ্চশিক্ষা বিভাগ আইসিটি পলিসি-২০১৮ এর বাস্তবায়ন অগ্রগতির ত্রৈমাসিক প্রতিবেদন' প্রকল্পে 'জাতীয় তথ্য ও যোগাযোগ প্রযুক্তি নীতিমালা ২০১৮' এর ওপর মতামত প্রদানের প্রেক্ষিতে

কার্যকরী ব্যবস্থা গ্রহণসহ আইসিটি ক্ষেত্রে 'Digitization in Education'- এ সক্রিয় অংশগ্রহণ করা হয়েছে। তাছাড়া তথ্য ও যোগাযোগ প্রযুক্তি বিভাগে ইনোভেশন কর্মপরিকল্পনার বিষয়ে সকল পাবলিক ও বেসরকারি বিশ্ববিদ্যালয়ের প্রত্যক্ষ যোগাযোগ স্থাপন করা হয়ে থাকে।

৮. বৈদেশিক বৃত্তি : জাপান, চীন ও হাঙ্গেরীসহ বহির্বিদেশের প্রযুক্তি বিষয়ক উচ্চশিক্ষা বৃত্তি প্রদান কার্যক্রম শিক্ষা মন্ত্রণালয়কে সহায়তা প্রদান করে থাকে।

১.৭.৩ প্রশিক্ষণ শাখা

কমিশনের অভ্যন্তরীণ জনবলের দক্ষতা বৃদ্ধি ও বিভাগীয় কাজে গতিশীলতা আনয়নের লক্ষ্যে এ বিভাগের উদ্যোগে কমিশনের সকল স্তরের কর্মকর্তা/কর্মচারীর জন্য নানামুখী প্রশিক্ষণ পরিকল্পনা গ্রহণ করা হয়। চলমান এ প্রশিক্ষণ কার্যক্রমের আওতায় ২০২০ সালে আইএমসিটি বিভাগের অধীন ট্রেনিং শাখার মাধ্যমে ২০৯জন কর্মকর্তা/কর্মচারীকে ৯টি অভ্যন্তরীণ প্রশিক্ষণ প্রদান করা হয়েছে। প্রশিক্ষণসমূহ নিম্নরূপ:

- ক) ১ম শ্রেণির ৪০ জন কর্মকর্তাকে ৪টি ব্যাচে অন-লাইন সভা আয়োজন এবং অংশগ্রহণের কলা-কৌশল বিষয়ক প্রশিক্ষণ প্রদান করা হয়েছে।
- খ) ২য় শ্রেণির ১২ জন কর্মকর্তাকে নিজের আয়কর নিজেই হিসাব করা শিখি-২০২০-২১ বিষয়ক প্রশিক্ষণ প্রদান করা হয়েছে।
- গ) ৩য় শ্রেণীর ২১ জন কর্মচারীকে কম্পিউটার অফিস অ্যাপ্লিকেশন (নিকোস), আইসিটি অ্যান্ড ফিউচার টেকনোলজি বিষয়ে প্রশিক্ষণ প্রদান করা হয়েছে।
- ঘ) ৪র্থ শ্রেণির ২টি ব্যাচে মোট ৬৪ জন কর্মচারীকে যথাক্রমে অফিসিয়াল রুলস এন্ড বিহেবিয়ার এবং কোভিড-১৯ পরিস্থিতিতে স্বাস্থ্য সচেতনতা বিষয়ক প্রশিক্ষণ প্রদান করা হয়েছে।

ঙ) অন্যান্য কর্মকর্তা/কর্মচারীর প্রশিক্ষণের বিষয়:

এছাড়া সড়ক পরিবহন আইন-২০১৮ বিষয়ক প্রশিক্ষণে মোট ৩৫ জন, নিজের আয়কর নিজেই হিসাব করা শিখি-২০২০-২১ বিষয়ক প্রশিক্ষণে মোট ১৫ জন, ডিজিটাল বাংলাদেশের ডিজিটাল প্রযুক্তির সেবাসমূহের ব্যবহারিক প্রয়োগ বিষয়ক প্রশিক্ষণে ১২ জন এবং ই-নথি রিফ্রেশার্স বিষয়ক প্রশিক্ষণে মোট ১০ জনসহ সর্বমোট ৭২ জন কর্মকর্তা-কর্মচারীকে প্রশিক্ষণ প্রদান করা হয়েছে।

১.৭.৪ ইউজিসি ডিজিটাল লাইব্রেরি (UDL): বর্তমানে ৯৫টি (পাবলিক বিশ্ববিদ্যালয়-৩৫, বেসরকারি বিশ্ববিদ্যালয়-৫৫, আন্তর্জাতিক বিশ্ববিদ্যালয়-১, গবেষণা প্রতিষ্ঠান-২, ট্রেনিং ইনস্টিটিউট-২) প্রতিষ্ঠান ইউডিএল-এর সেবা গ্রহণ করছে। সদস্য প্রতিষ্ঠানসমূহের ছাত্র-শিক্ষক ও গবেষকগণ ইউডিএল-এর মাধ্যমে বিশ্বের ১৩টি সুপ্রতিষ্ঠিত পাবলিশারের ৪৪,০০০ (৩১,০০০+ ই-বুকস ও ১৩,০০০+ ই-জার্নাল প্রসিডিংস)-এর অধিক সংখ্যক ই-রিসোর্সের এক্সেস সুবিধা পাচ্ছেন। ভবিষ্যতে সদস্য বিশ্ববিদ্যালয়সমূহে আরো অধিক সংখ্যক ই-রিসোর্স সংক্রান্ত সেবা প্রদানের কার্যক্রম পরিচালিত হবে। এছাড়া ইউডিএলের সদস্য পদের জন্য আরও সরকারি ও বেসকারি গবেষণা প্রতিষ্ঠানের আবেদন প্রক্রিয়াধীন। ইউডিএল-এর একটি ওয়েব পোর্টাল (www.udl-ugc.gov.bd) এর মাধ্যমে বিশ্ববিদ্যালয়ের ব্যবহারকারীগণ সরাসরি ই-রিসোর্স প্রোভাইডারদের পোর্টালে প্রবেশ করে ই-রিসোর্স এক্সেস সুবিধা পেতে পারেন। বিশ্ববিদ্যালয়ের ই-রিসোর্স ব্যবহারকারীদের মাঝে এ সম্পর্কিত সচেতনতা বৃদ্ধির লক্ষ্যে বিভিন্ন ধরনের কর্মশালা, প্রশিক্ষণ, সেমিনার, ওয়েবিনার ইত্যাদি অনুষ্ঠিত হয়েছে।

১.৮ পাবলিক বিশ্ববিদ্যালয় ম্যানেজমেন্ট বিভাগ

১৯৭৩ সালে ৪টি বিভাগ নিয়ে বাংলাদেশ বিশ্ববিদ্যালয় মঞ্জুরী কমিশন যাত্রা শুরু করে। পরবর্তীতে ৬টি পাবলিক বিশ্ববিদ্যালয়ের একাডেমিক, প্রশাসনিক ও মূল্যায়ন কার্যক্রম সীমিত আকারে কমিশনের প্রশাসন বিভাগের আওতায় পরিচালিত হয়েছে।

পাবলিক বিশ্ববিদ্যালয়ের সংখ্যা উল্লেখযোগ্যভাবে বৃদ্ধি পাওয়ায় কাজের পরিধিও ব্যাপকহারে বৃদ্ধি পেয়েছে। এসকল কাজ আরও গতিশীলভাবে সম্পাদন করার লক্ষ্যে ২০১১ সালে কমিশনে পাবলিক বিশ্ববিদ্যালয় ম্যানেজমেন্ট বিভাগ প্রতিষ্ঠা করা হয়। বিভাগের দুইটি শাখায় যথাক্রমে একাডেমিক ও মনিটরিং এন্ড ইন্সপেকশন-এর মাধ্যমে বর্তমানে ৪৬টি পাবলিক বিশ্ববিদ্যালয়ের একাডেমিক, প্রশাসনিক ও মূল্যায়ন কার্যক্রম পরিচালিত হচ্ছে। আইন অনুমোদনের ভিত্তিতে মোট পাবলিক বিশ্ববিদ্যালয়ের সংখ্যা ৫০টি। জানুয়ারি ২০২০ হতে ডিসেম্বর ২০২০ পর্যন্ত পাবলিক বিশ্ববিদ্যালয়ের উল্লেখযোগ্য কার্যক্রমের বিবরণ নিম্নে প্রদান করা হলো।

প্রস্তাবিত বিশ্ববিদ্যালয়ের আইনের খসড়া প্রস্তুত: মাননীয় প্রধানমন্ত্রীর প্রতিশ্রুতি এবং নির্দেশনা অনুযায়ী নতুন পাবলিক বিশ্ববিদ্যালয় প্রতিষ্ঠার লক্ষ্যে ইউজিসি কর্তৃক ২০২০ সালে ‘ঠাকুরগাঁও বিশ্ববিদ্যালয়’, ‘পিরোজপুর বিজ্ঞান ও প্রযুক্তি বিশ্ববিদ্যালয়’, ‘কুড়িগ্রাম কৃষি বিশ্ববিদ্যালয়’ এবং ‘নওগা বিশ্ববিদ্যালয়’ আইনের খসড়া প্রস্তুত করে শিক্ষা মন্ত্রণালয়ে প্রেরণ করা হয়েছে।

- **নতুন বিশ্ববিদ্যালয়ের আইন জাতীয় সংসদে পাশ:** ২০২০ সালে চারটি পাবলিক বিশ্ববিদ্যালয় (বঙ্গবন্ধু শেখ মুজিবুর রহমান বিশ্ববিদ্যালয়, কিশোরগঞ্জ; চাঁদপুর বিজ্ঞান ও প্রযুক্তি বিশ্ববিদ্যালয়; হবিগঞ্জ কৃষি বিশ্ববিদ্যালয় এবং সুনামগঞ্জ বিজ্ঞান ও প্রযুক্তি বিশ্ববিদ্যালয়) এর আইন জাতীয় সংসদে পাশ হয়েছে।
- **নতুন বিশ্ববিদ্যালয়ের কার্যক্রম শুরু:** আলোচ্য বছরে নতুন প্রতিষ্ঠিত কোনো পাবলিক বিশ্ববিদ্যালয়ের একাডেমিক কার্যক্রম শুরু হয়নি।
- **নতুন অনুষদ, বিভাগ, ইনস্টিটিউট ও সেন্টার খোলা:** পাবলিক বিশ্ববিদ্যালয়সমূহে নতুন ৩টি ইনস্টিটিউট, ৩টি বিভাগ, ৩টি প্রোগ্রাম খোলা হয়েছে।
- **যানবাহন ক্রয়ের অনুমোদন:** বিভিন্ন পাবলিক বিশ্ববিদ্যালয়ে বাস, মিনিবাস, জিপ, কার, পিকআপ ও অ্যান্ডুলেপসসহ সর্বমোট ৯টি যানবাহন ক্রয়ের অনুমোদন প্রদান করা হয়েছে।
- **বিশ্ববিদ্যালয় পরিদর্শন:** কয়েকটি পাবলিক বিশ্ববিদ্যালয়ে একাডেমিক কার্যক্রম চালু, নতুন অনুষদ ও বিভাগের অনুমোদন ইত্যাদি বিষয়ে ১টি পরিদর্শন সম্পন্ন করা হয়েছে।
- **বিভিন্ন অনিয়ম তদন্ত:** ৩টি পাবলিক বিশ্ববিদ্যালয়ের অনিয়মে তদন্ত পরিচালনা করা হয়েছে।

১.৯ বেসরকারি বিশ্ববিদ্যালয় বিভাগ

একবিংশ শতাব্দীর উচ্চশিক্ষার ক্রমবর্ধমান চাহিদা পূরণের লক্ষ্যে জাতীয় সংসদে বেসরকারি বিশ্ববিদ্যালয় আইন, ২০১০ পাশ হয়। বর্তমানে রাজধানী ঢাকায় ৫১টি এবং দেশের অন্যান্য স্থানে ৪৫টিসহ সর্বমোট ৯৬টি বেসরকারি বিশ্ববিদ্যালয়ে শিক্ষাকার্যক্রম চলমান রয়েছে। উচ্চশিক্ষা, গবেষণা এবং এতদসংক্রান্ত সুযোগ সুবিধাদি গ্রামাঞ্চলের জনগণের কাছে পৌঁছে দেওয়ার জন্য দেশের প্রতিটি জেলায় কমপক্ষে ১টি বেসরকারি বিশ্ববিদ্যালয় স্থাপনের ব্যাপারে সরকার গুরুত্বারোপ করেছেন এবং এর অংশ হিসাবে নতুন বিশ্ববিদ্যালয় প্রতিষ্ঠার কার্যক্রম অব্যাহত রয়েছে।

নিম্নলিখিতভাবে এই বিভাগ বেসরকারি বিশ্ববিদ্যালয়সমূহের একাডেমিক, প্রশাসনিক এবং আর্থিক বিষয়ের ব্যবস্থাপনা সংক্রান্ত যাবতীয় কাজ সম্পাদন করে থাকে।

- একাডেমিক, প্রশাসনিক এবং আর্থিক শৃঙ্খলা সুনিশ্চিত করা;
- উচ্চশিক্ষার কাঙ্ক্ষিত মান বজায় রাখা;
- প্রস্তাবিত বিশ্ববিদ্যালয়সমূহের প্রস্তাব যাচাই-বাছাই করা, ভৌত অবকাঠামো এবং সুযোগ সুবিধাদি পরিদর্শন করা এবং সরকারের নিকট এতদসংক্রান্ত প্রতিবেদন দাখিল করা;
- প্রস্তাবিত প্রোগ্রামসমূহের কারিকুলাম এবং সিলেবাস অনুমোদন দেওয়া;
- বিশ্ববিদ্যালয়গুলোতে নিয়মিত এবং আকস্মিক পরিদর্শন করা;
- শিক্ষা মন্ত্রণালয়সহ অন্যান্য স্টেকহোল্ডারদের সাথে নিবিড় যোগাযোগ রক্ষা করা;
- সিডিকেট সদস্য মনোনয়ন দেওয়া এবং সিডিকেট সংক্রান্ত দিক-নির্দেশনা দেওয়া;
- শিক্ষক নিয়োগ, পদোন্নতি, শিক্ষার্থী ভর্তি ইত্যাদি বিষয়ে বিধি-বিধান প্রণয়নপূর্বক দিক-নির্দেশনা দেওয়া;
- অভিন্ন থ্রেডিং সিস্টেম-এর প্রতিপালন তদারকি করা;
- একাডেমিক প্রোগ্রামসমূহের স্ট্যান্ডার্ড কারিকুলাম প্রস্তুতের জন্য দিক-নির্দেশনা দেওয়া;
- নিয়মবহির্ভূত কার্যক্রমের বিরুদ্ধে বিধি-বিধানের আলোকে প্রয়োজনীয় ব্যবস্থা গ্রহণ করা;
- কমিশনের ওয়েবসাইটে বেসরকারি বিশ্ববিদ্যালয় সংশ্লিষ্ট তথ্য হালনাগাদ করা;
- বিভিন্ন নিয়োগকারী সংস্থাসহ দেশি-বিদেশি সংস্থার অনুসন্ধানমূলক পত্রের পরিপ্রেক্ষিতে যথার্থতা বিবেচনাপূর্বক তথ্যমূলক সেবা প্রদান করা।

বিভাগের গঠন: বিভাগীয় প্রধান হিসেবে একজন পরিচালক, অতিরিক্ত পরিচালক, উপপরিচালক, সিনিয়র সহকারী পরিচালক, সহকারী পরিচালক এবং অন্যান্য কর্মকর্তা-কর্মচারীবৃন্দের সমন্বয়ে বেসরকারি বিশ্ববিদ্যালয় বিভাগ গঠিত।

বিভাগের অর্জন

১. সরকারের অভিপ্রায় অনুযায়ী বিজ্ঞান ও প্রযুক্তি বিষয়ে উৎকর্ষ সাধনের লক্ষ্যে ল্যাব সুবিধা সরেজমিনে পরিদর্শনপূর্বক বিভিন্ন বিশ্ববিদ্যালয়ে নতুন প্রোগ্রামের অনুমোদন দেওয়া হয়েছে এবং কোনো কোনো বিশ্ববিদ্যালয় শর্ত সাপেক্ষে অনুমোদন দেওয়া হয়েছে।
২. জনসচেতনামূলক কার্যক্রমের আওতায় এবং সুশাসন বজায় রাখার স্বার্থে গণবিজ্ঞপ্তি প্রকাশ করা হয়েছে।
৩. অননুমোদিত ক্যাম্পাস/ভবন পরিচালনাকারী এবং মামলা বিষয়ক জটিলতা রয়েছে-এমন বিশ্ববিদ্যালয়ের নামের পাশে কমিশনের ওয়েব সাইটে তারকা (*) চিহ্ন প্রদর্শনের মাধ্যমে শিক্ষার্থী, অভিভাবকগণসহ সংশ্লিষ্ট সকল স্টেকহোল্ডারদের সতর্কীকরণের কার্যপ্রবাহ অব্যাহত রাখা হয়েছে।
৪. যেসব বিশ্ববিদ্যালয় অদ্যাবধি স্থায়ী ক্যাম্পাসে স্থানান্তরিত হয়নি সেগুলোর স্থানান্তর প্রক্রিয়ার অংশ হিসাবে প্রয়োজনীয় ব্যবস্থা গ্রহণের জন্য শিক্ষা মন্ত্রণালয়ে সুপারিশ প্রেরণ করা হয়েছে।
৫. চলমান প্রোগ্রামসমূহে শিক্ষার্থী ভর্তির যোগ্যতা ও আসন সংখ্যা নির্ধারণের বিষয়ে কমিশনের নির্দেশনা মেনে চলার জন্য বিশ্ববিদ্যালয়গুলোতে নিয়মিতভাবে তদারকি কার্যক্রম সম্পাদন করা হয়েছে।
৬. ২০২০ সালে মোট ২টি অনিয়মের তদন্ত করে প্রয়োজনীয় ব্যবস্থা গ্রহণ করা হয়েছে।

১.১০ স্ট্র্যাটেজিক প্ল্যানিং এন্ড কোয়ালিটি এস্যুরেন্স বিভাগ

দেশের উচ্চশিক্ষাব্যবস্থাকে বিশ্বমানে উন্নীতকরণ ও উচ্চশিক্ষার গুণগত মান নিশ্চিত করাসহ অব্যাহত উন্নয়নের লক্ষ্যে বাংলাদেশ বিশ্ববিদ্যালয় মঞ্জুরী কমিশন নিরলস প্রচেষ্টা চালিয়ে যাচ্ছে। শুরুতে ৪টি বিভাগের মাধ্যমে কমিশনের যাবতীয় কর্মকাণ্ড পরিচালিত হয়ে আসছিল। পরবর্তীতে কমিশনের কর্মকাণ্ডের কলেবর বৃদ্ধি ও উচ্চশিক্ষার বিশ্বশ্রেষ্ঠ বিবেচনায় কমিশন বর্তমানে ১০টি বিভাগের মাধ্যমে পরিচালিত হচ্ছে। বিদ্যমান বিভাগসমূহের মধ্যে স্ট্র্যাটেজিক প্ল্যানিং এন্ড কোয়ালিটি এস্যুরেন্স (এসপিকিউএ) বিভাগ অন্যতম। এ বিভাগের আওতায় ২০২০ সালে কমিশনে নিম্নলিখিত কর্মকাণ্ড সম্পাদিত হয়েছে।

- বিশ্ববিদ্যালয়সমূহের প্রতিটি বিভাগ ও ইনস্টিটিউটের কার্যক্রম মূল্যায়ন এবং মানসম্মত পাঠদান নিশ্চিত করার লক্ষ্যে দেশের সকল বেসরকারি বিশ্ববিদ্যালয়ের উপাচার্য ও Institutional Quality Assurance Cell (IQAC)-এর পরিচালকদের নিয়ে গত ২৮-০১-২০২০ ও ০৩-০২-২০২০ তারিখে কমিশনে এসপিকিউএ বিভাগের তত্ত্বাবধানে 'Status of the IQACs at Private Universities: Ways to Step Forward' শিরোনামে দু'টি ওয়ার্কশপ আয়োজন করা হয় এবং উল্লিখিত ওয়ার্কশপের সুপারিশমালা সংবলিত কার্যবিবরণী পরবর্তী কার্যার্থে সকল বিশ্ববিদ্যালয়ে প্রেরণ করা হয়।
- উচ্চশিক্ষায় আধুনিক, যুগোপযোগী ও গুণগত পাঠক্রম প্রণয়নের লক্ষ্যে কমিশনের এসপিকিউএ বিভাগের সক্রিয় তত্ত্বাবধানে বিশেষজ্ঞ মতামত গ্রহণের মাধ্যমে Outcome Based Education (OBE) Curriculum Template প্রণয়ন করা হয়, যা পরবর্তীতে ১৫৭তম পূর্ণ কমিশন সভায় অনুমোদিত হয়। অনুমোদনের পর উক্ত OBE Template অনুসরণ ও বাস্তবায়নের জন্য সকল পাবলিক ও বেসরকারি বিশ্ববিদ্যালয়ে প্রেরণ করা হয়েছে। একইসাথে ইউজিসির ওয়েবসাইটে আপলোড করা হয়েছে।
- বিদ্যমান কোভিড-১৯ পরিস্থিতিতে অনলাইন এডুকেশনের গুরুত্ব বিবেচনায় কমিশনের এসপিকিউএ বিভাগ কর্তৃক দেশের ২৬টি পাবলিক এবং ১৫টি বেসরকারি বিশ্ববিদ্যালয়ের IQAC-এর পরিচালকদের নিয়ে ০৩-০৯-২০২০ তারিখে 'The Role of IQAC to Ensure the Quality in Online Education' শীর্ষক অনলাইন মতবিনিময় সভার আয়োজন করা হয়। উক্ত মতবিনিময় সভায় গৃহীত সুপারিশ সংবলিত কার্যবিবরণী বাস্তবায়নের জন্য সকল পাবলিক এবং বেসরকারি বিশ্ববিদ্যালয়ে প্রেরণ করা হয়েছে। এটি অনলাইন এডুকেশনের মান নিশ্চিত করতে ভূমিকা রাখবে।
- কমিশন কর্তৃক প্রণীত এবং মাননীয় প্রধানমন্ত্রী কর্তৃক অনুমোদিত Strategic Plan for Higher Education in Bangladesh: 2018-2030 শীর্ষক ১৩ বছর মেয়াদি কৌশলগত পরিকল্পনা বাস্তবায়ন পর্যায়ে রয়েছে। উক্ত কৌশলপত্রে ৩টি পর্যায়ে বাস্তবায়নের জন্য ৪১টি অ্যাকশন প্ল্যান রয়েছে। অগ্রাধিকার ভিত্তিতে উক্ত অ্যাকশন প্ল্যানসমূহ বাস্তবায়নের লক্ষ্যে গঠিত ইউজিসি পর্যায়ের মনিটরিং কমিটির প্রথম সভা ০৭-০৯-২০২০ তারিখে অনুষ্ঠিত হয়। উক্ত সভার সিদ্ধান্ত অনুযায়ী প্রস্তাবিত Residential Pedagogical Academy এর পরিবর্তিত নামে University Teacher's Training Academy (UTTA) প্রতিষ্ঠা, Central Research Laboratory স্থাপন ও National Research Council গঠনের বিষয়ে প্রকল্প প্রস্তাবনা (DPP) প্রণয়ন প্রক্রিয়াধীন রয়েছে।
- কমিশনের এসপিকিউএ বিভাগের তত্ত্বাবধানে প্রণীত "The National Qualifications Framework of Bangladesh (NQFB)" অধিকতর যাচাইয়ের লক্ষ্যে শিক্ষা মন্ত্রণালয়, বিশ্ববিদ্যালয় মঞ্জুরী কমিশন, বাংলাদেশ অ্যাক্রিডিটেশন কাউন্সিল ও কারিগরি শিক্ষা অধিদপ্তরের চার ৪ জন প্রতিনিধির সমন্বয়ে গঠিত কমিটি কর্তৃক চূড়ান্তকৃত NQFB এর খসড়া অনুমোদনের জন্য বিগত ১৫ সেপ্টেম্বর ২০২০ তারিখে শিক্ষা

মন্ত্রণালয়ে প্রেরণ করা হয়। উক্ত ফ্রেমওয়ার্কটি হবে বাংলাদেশ অ্যাক্রেডিটেশন কাউন্সিল-এর কার্যক্রমের মূল ফ্রেমওয়ার্ক।

- বিদ্যমান কোভিড-১৯ বাস্তবতা এবং এর বিরূপ প্রাদুর্ভাবে বিশ্ববিদ্যালয়ে শিক্ষার্থীদের অনলাইন/ভার্চুয়াল পদ্ধতিতে শিক্ষা কার্যক্রমের সাথে সম্পৃক্ত রাখতে কমিশনের এসপিকিউএ বিভাগ কর্তৃক পাবলিক ও বেসরকারি বিশ্ববিদ্যালয়ের আইকিউএসি ও CETL এর পরিচালক ও অতিরিক্ত পরিচালকদের নিয়ে ২৩-১১-২০২০ থেকে ০১-১২-২০২০ তারিখ প্রতিব্যাচে ৩ দিন করে মোট ০৩ ব্যাচে 'Are Your Online Students Engaged' শিরোনামে ৩টি ভার্চুয়াল ওয়ার্কশপ অনুষ্ঠিত হয়। এটি উচ্চশিক্ষার ক্ষেত্রে শিক্ষার্থীদের অনলাইন এডুকেশনে সম্পৃক্ত রাখতে অবদান রাখবে।
- শিক্ষার্থীদের তাত্ত্বিক ও প্রায়োগিক জ্ঞানের প্রয়োগ ঘটিয়ে গবেষণানির্ভর কর্মসংস্থান সৃষ্টির লক্ষ্যে Biotechnology Graduate-দের নিয়ে Centre of Biotechnology স্থাপনের জন্য কমিশনের এসপিকিউএ বিভাগ কর্তৃক ০৪-১১-২০২০ তারিখে একটি সভার আয়োজন করা হয়। সভায় জাহাঙ্গীরনগর বিশ্ববিদ্যালয় এবং খুলনা বিশ্ববিদ্যালয় হতে আগত Biotechnology বিষয়ের দুইজন জ্যেষ্ঠ শিক্ষক প্রকল্প প্রস্তাব পেশ করেন।

১.১১ জনসংযোগ ও তথ্য অধিকার বিভাগ

বাংলাদেশ বিশ্ববিদ্যালয় মঞ্জুরী কমিশন (ইউজিসি)-এর গুরুত্বপূর্ণ একটি বিভাগ হচ্ছে জনসংযোগ ও তথ্য অধিকার বিভাগ। এ বিভাগ ইউজিসি'র মুখপাত্র হিসেবে গুরুত্বপূর্ণ ভূমিকা পালন করে থাকে। একজন পরিচালকের অধীনে এ বিভাগের সার্বিক কার্যক্রম পরিচালিত হয়। ২০২০ সালে জনসংযোগ ও তথ্য অধিকার বিভাগ কর্তৃক সম্পাদিত উল্লেখযোগ্য কার্যাবলি নিম্নে উপস্থাপন করা হলো।

- 'স্বাধীনতার সুবর্ণ জয়ন্তী'কে থিম নির্বাচন করে ২০০০ (দুই হাজার) কপি ডায়েরি ও ২০০০ (দুই হাজার) কপি ডেস্ক ক্যালেন্ডার মুদ্রণ করা হয়। অতঃপর তা মহামান্য রাষ্ট্রপতি ও মাননীয় প্রধানমন্ত্রীর দপ্তর, বিভিন্ন মন্ত্রণালয়, বিদেশি মিশন, আন্তর্জাতিক সংস্থা, গণমাধ্যম, পাবলিক ও বেসরকারি বিশ্ববিদ্যালয়সহ সংশ্লিষ্ট দপ্তরে বিতরণ;
- ইউজিসি, পাবলিক ও বেসরকারি বিশ্ববিদ্যালয় এবং উচ্চশিক্ষা সংশ্লিষ্ট সংবাদসমূহ সংকলনের মাধ্যমে প্রতিবছর (জানুয়ারি-ডিসেম্বর) ইংরেজিতে (ত্রৈমাসিক) ৪টি সংখ্যায় ৬০০০ (ছয় হাজার) কপি ইউজিসি বুলেটিন প্রকাশ করা হয়। বিশ্বব্যাপী কোভিড-১৯ পরিস্থিতির কারণে ২০২০ সালে বুলেটিনের ৩টি সংখ্যায় (১৫০০+১৫০০+১৫০০)= ৪৫০০ (চার হাজার পাঁচশত) কপি প্রকাশ করা হয়। অতঃপর তা মহামান্য রাষ্ট্রপতি ও মাননীয় প্রধানমন্ত্রীর দপ্তর, বিভিন্ন মন্ত্রণালয়, বিদেশি মিশন, আন্তর্জাতিক সংস্থা, গণমাধ্যম, পাবলিক ও বেসরকারি বিশ্ববিদ্যালয়সহ সংশ্লিষ্ট দপ্তরে বুলেটিনের কপি বিতরণ;
- ইউজিসি'র সম্মানিত চেয়ারম্যান, সদস্য মহোদয়গণ, সচিব ও পরিচালকবৃন্দের নামে ইংরেজি নববর্ষ, বাংলা নববর্ষ, ঈদুল ফিতর ও মহান বিজয় দিবসের শুভেচ্ছা কার্ড ডিজিটাল মাধ্যমে মুদ্রণ করা হয়। অতঃপর তা মহামান্য রাষ্ট্রপতি ও মাননীয় প্রধানমন্ত্রীর দপ্তর, বিভিন্ন মন্ত্রণালয়, বিদেশি মিশন, আন্তর্জাতিক সংস্থা, পাবলিক ও বেসরকারি বিশ্ববিদ্যালয়সহ সংশ্লিষ্ট দপ্তরে প্রেরণ;
- তথ্য অধিকার আইনের আওতায় বিভিন্ন ব্যক্তি/প্রতিষ্ঠান/সংস্থা/দপ্তর থেকে চাহিত তথ্য কমিশনের বিভিন্ন বিভাগ/শাখা ও বিশ্ববিদ্যালয়সমূহ থেকে সংগ্রহপূর্বক দায়িত্বপ্রাপ্ত কর্মকর্তা তা যথাসময়ে আবেদনকারীকে সরবরাহ করে থাকে এবং চাহিত তথ্য-উপাত্ত প্রদানের বিষয়ে তথ্য কমিশনে জবাবদিহি করা হয়;

- প্রতিনিয়ত দেশ-বিদেশ থেকে বিভিন্ন ব্যক্তি/প্রতিষ্ঠান/সংস্থা/দপ্তর থেকে উচ্চশিক্ষা সংক্রান্ত বিষয়ে চাহিত তথ্য টেলিফোন, ই-মেইল, লিখিত ও মৌখিকভাবে সরবরাহ করা হয়;
- জাতীয় দৈনিক ও অনলাইন পত্রিকাসমূহ থেকে উচ্চশিক্ষা সংক্রান্ত সংবাদ চিহ্নিত করে ক্লিপিংস প্রস্তুতপূর্বক কমিশনের সম্মানিত চেয়ারম্যান, সদস্য মহোদয়গণ, সচিব ও বিভাগীয় প্রধানগণসহ অন্যান্য সকল কর্মকর্তাকে ই-মেইলযোগে প্রেরণ;
- জনসংযোগ ও তথ্য অধিকার বিভাগ থেকে ইউজিসি'র সকল প্রকার সেমিনার, সিম্পোজিয়াম, কর্মশালা ও অন্যান্য অনুষ্ঠানের আলোকচিত্র ধারণ এবং গুরুত্বপূর্ণ ছবিসমূহ বাঁধাইপূর্বক কর্তৃপক্ষকে সরবরাহকরণ;
- ইউজিসি, পাবলিক ও বেসরকারি বিশ্ববিদ্যালয় এবং অন্যান্য প্রতিষ্ঠানের বিভিন্ন অনুষ্ঠান উপলক্ষ্যে চেয়ারম্যান মহোদয়ের বাণী/বক্তৃতা/রাইটআপসমূহ প্রস্তুতপূর্বক তা যথাসময়ে সংশ্লিষ্ট দপ্তরে প্রেরণের ব্যবস্থা গ্রহণ;
- ইউজিসি'র সকল প্রকার সেমিনার, সিম্পোজিয়াম, কর্মশালা ও অন্যান্য অনুষ্ঠানের সংবাদ বিজ্ঞপ্তি তৈরি ও তা প্রচার-প্রকাশের জন্য বিভিন্ন প্রিন্ট ও ইলেকট্রনিক মিডিয়ায় প্রেরণ এবং অফিসিয়াল ফেসবুকে নিয়মিত আপলোডকরণ;
- ইউজিসি'র সকল প্রকার সেমিনার, সিম্পোজিয়াম, কর্মশালা ও অন্যান্য অনুষ্ঠানের অডিও ভিডুয়াল চিত্র ধারণ ও সংরক্ষণকরণ;
- কর্তৃপক্ষের নির্দেশনা মোতাবেক প্রিন্ট ও ইলেকট্রনিক মিডিয়ার সাথে সার্বক্ষণিক যোগাযোগ রক্ষাকরণ;
- জাতীয় উৎসব ও জাতীয় দিবসসমূহ উপলক্ষ্যে প্রধানমন্ত্রীর দফতর কর্তৃক প্রেরিত পোস্টার ও শুভেচ্ছা কার্ড দেশের পাবলিক-বেসরকারি বিশ্ববিদ্যালয় ও বিশিষ্ট শিক্ষাবিদদের মাঝে বিতরণ;
- দেশের গণমাধ্যমে ইউজিসি ও উচ্চশিক্ষা সংক্রান্ত ভুল/অসত্য খবরের প্রতিবাদলিপি তৈরি ও তা মিডিয়ায় প্রচার-প্রকাশের ব্যবস্থা গ্রহণ;
- দেশের গণমাধ্যমে ইউজিসি'র অভ্যন্তরীণ বিভিন্ন দপ্তরের বিজ্ঞাপন প্রকাশসহ আনুষঙ্গিক কাজসমূহ সম্পাদন;
- ভূয়া ডিগ্রি প্রদানকারী বিশ্ববিদ্যালয়/প্রতিষ্ঠান থেকে দেশের উচ্চশিক্ষা প্রত্যাশী শিক্ষার্থী ও সাধারণ নাগরিকদের সতর্ক থাকার জন্য ভর্তিকালীন সময়ে গণবিজ্ঞপ্তি প্রকাশ;
- দেশের উচ্চশিক্ষা প্রতিষ্ঠান ও ইউনিভার্সিটির ভাবমূর্তি উজ্জ্বল করার জন্য গণমাধ্যমে ইতিবাচক সংবাদ প্রকাশের ব্যবস্থা গ্রহণ;
- বিভিন্ন অনুষ্ঠানে সংবাদ সংগ্রহের জন্য ইউজিসি চেয়ারম্যান মহোদয়ের সফরসঙ্গী হওয়া;
- মন্ত্রণালয়, ইউজিসি'র অভ্যন্তরীণ বিভিন্ন বিভাগ/শাখা, পাবলিক ও বেসরকারি বিশ্ববিদ্যালয় এবং উচ্চশিক্ষা সংশ্লিষ্ট বিভিন্ন প্রতিষ্ঠান থেকে চাহিত হালনাগাদ তথ্য যথাসময়ে সরবরাহকরণ;
- এছাড়া উর্ধ্বতন কর্তৃপক্ষের নির্দেশক্রমে সার্বক্ষণিক দায়িত্ব পালন করা হয়ে থাকে।

১.১২ জেনারেল সার্ভিসেস এন্ড এস্টেট বিভাগ

কমিশনের কর্মকাণ্ডকে গতিশীল ও সেবা সহজিকরণ করার লক্ষ্যে জেনারেল সার্ভিসেস এন্ড এস্টেট বিভাগ নিরলসভাবে কাজ করে যাচ্ছে। জেনারেল সার্ভিসেস এন্ড এস্টেট বিভাগকর্তৃক ০১লা জানুয়ারি ২০২০ থেকে ৩১শে ডিসেম্বর ২০২০ পর্যন্ত গৃহীত কার্যক্রম নিম্নে বর্ণিত হলো।

(ক) সাপোর্ট সার্ভিসেস ও এস্টেট শাখা**(ক) (১) ইলেকট্রিক্যাল ইঞ্জিনিয়ারিং উপশাখার কার্যক্রম**

কমিশনের ইলেকট্রিক্যাল ইঞ্জিনিয়ারিং উপশাখার প্রধান কাজ হচ্ছে কমিশন ভবন, চেয়ারম্যান মহোদয়ের ধানমন্ডিছ অফিস কাম বাসভবন এবং মিরপুরস্থ আবাসিক এলাকার ইলেকট্রিক্যাল সরঞ্জামাদি এবং সাবস্টেশনের রক্ষণাবেক্ষণ ও প্রয়োজনীয় মেরামতের কাজ সম্পাদনসহ কমিশনের টেলিফোন ও ইন্টারকম সিস্টেম-এর যাবতীয় রক্ষণাবেক্ষণ এবং বিদ্যুৎ, পানি ও গ্যাস বিল যথাসময়ে পরিশোধ করা। এছাড়াও কমিশনের চেয়ারম্যান ও সদস্য মহোদয় এবং কর্মকর্তা ও কর্মচারীগণের প্রাপ্যতার প্রাধিকারের ভিত্তিতে বিভিন্ন ইলেকট্রিক্যাল সরঞ্জামাদি ক্রয়, সরবরাহ এবং রক্ষণাবেক্ষণ করা হয়।

১লা জানুয়ারি ২০২০ থেকে ৩১শে ডিসেম্বর ২০২০ পর্যন্ত কমিশন ভবনের As-Built Architectural and Electrical Drawing, Proposed Electrical Drawing and Preparation of BOQ-এর কাজ সম্পন্ন করা, কমিশনের মিরপুরস্থ আবাসিক এলাকায় একটি ইলেকট্রিক ঘাস কাটার মেশিন ক্রয় ও স্থাপনের কাজ সম্পন্ন করা হয় এবং প্রাপ্যতা অনুযায়ী কমিশনের বিভিন্ন কর্মকর্তা ও বিভাগ/দপ্তরের জন্য এসি ক্রয় ও স্থাপনের নিমিত্ত RFQ পদ্ধতির মাধ্যমে ১০,২৯,২০০.০০ (দশ লক্ষ উনত্রিশ হাজার দুইশত) টাকা ব্যয় করা হয়েছে। এছাড়াও ২৫,০০০.০০ (পঁচিশ হাজার) টাকা কিংবা তার নিম্নে সরাসরি ক্রয় প্রক্রিয়ায় সাধারণ মালামাল ক্রয় কমিটি এবং ইইসিএম (ইলেকট্রিক্যাল, ইলেকট্রনিক্স ও কম্পিউটার মেশিনারিজ) ক্রয় কমিটির মাধ্যমে কমিশন ভবন, চেয়ারম্যান মহোদয়ের ধানমন্ডিছ অফিস কাম বাসভবন ও মিরপুরস্থ আবাসিক এলাকায় PFI Panel, ATS সার্ভিসিং ও মেরামত, বৈদ্যুতিক লাইনের মেরামতসহ বিভিন্ন ধরনের বৈদ্যুতিক উন্নয়নমূলক কাজ বৈদ্যুতিক সংযোগ ও সরঞ্জামাদি মেরামত ও রক্ষণাবেক্ষণের কাজ সম্পাদন করা হয়েছে।

(ক) (২) সিভিল ইঞ্জিনিয়ারিং উপশাখার কার্যক্রম

সিভিল ইঞ্জিনিয়ারিং উপশাখার প্রধান কাজ হচ্ছে কমিশন ভবন, চেয়ারম্যান মহোদয়ের ধানমন্ডিছ অফিস কাম বাসভবন এবং মিরপুরস্থ আবাসিক এলাকার বিভিন্ন ভবন ও স্থাপনা রক্ষণাবেক্ষণ ও প্রয়োজনীয় মেরামতকরণসহ ভূমি উন্নয়ন কর, পৌরকর, পানি ও পয়ঃনিষ্কাশন বিল প্রদানের কাজ সম্পাদন করা। এছাড়াও কমিশন ভবনের দাপ্তরিক কক্ষ বরাদ্দ এবং মিরপুরস্থ আবাসিক এলাকার বাসা বরাদ্দ প্রদান করা হয়। বিমক অফিস ভবন, ধানমন্ডিছ চেয়ারম্যান মহোদয়ের বাসভবন এবং বিমক আবাসিক এলাকার বিভিন্ন রক্ষণাবেক্ষণ কাজ যেমনঃ কক্ষ রেনোভেশন, আবাসিক এলাকায় গ্যারেজ নির্মাণ, ফ্ল্যাটে রং ও প্লাস্টারকরণ, থাই পার্টিশন নির্মাণ, টাইলস স্থাপন, পানির লাইন, গ্যাস লাইন ও সুয়ারেজ লাইন মেরামত ও নতুন সংযোজন, ওয়াশরুম মেরামত ও নির্মাণ সংক্রান্ত ইত্যাদি কাজে ০১লা জানুয়ারি ২০২০ হতে ৩১শে ডিসেম্বর ২০২০ পর্যন্ত বিভিন্ন পর্যায়ে RFQ পদ্ধতির মাধ্যমে মোট ৭,১৩,০০০.০০ (সাত লক্ষ তের হাজার) টাকা ব্যয় করা হয়েছে। এছাড়াও ২৫,০০০.০০ (পঁচিশ হাজার) টাকা ব্যয় কিংবা তার নিম্নে সরাসরি ক্রয় প্রক্রিয়ার মাধ্যমে সাধারণ মালামাল ক্রয় কমিটি কর্তৃক বিভিন্ন রক্ষণাবেক্ষণ ও প্রয়োজনীয় মেরামতের কাজ সম্পন্ন করা হয়েছে।

(ক) (৩) মেকানিক্যাল ইঞ্জিনিয়ারিং উপশাখার কার্যক্রম

কমিশনের জেনারেল সার্ভিসেস, এস্টেট এন্ড ইঞ্জিনিয়ারিং বিভাগের মেকানিক্যাল উপশাখার প্রধান কাজ হলো কমিশনের বিভিন্ন মেকানিক্যাল যন্ত্রাংশ সম্বলিত অফিস সরঞ্জামাদি ক্রয়, মেরামত ও সার্ভিসিং যাবতীয় কাজ। তন্মধ্যে উল্লেখযোগ্য কিছু কাজ হলো কমিশন ভবনের লিফট ও জেনারেটর রক্ষণাবেক্ষণ ও মেরামত/সার্ভিসিং,

কমিশনের দাপ্তরিক প্রয়োজনে নতুন এসি, ফটোকপিয়ার, ফটোকপিয়ার মেশিনের টোনার ইত্যাদি ক্রয়, মেরামত ও সার্ভিসিং, কমিশনের সকল কর্মকর্তা, কর্মচারীর জন্য নিরাপদ খাবার পানি সরবরাহের নিমিত্ত কমিশনে নতুন ওয়াটার পিউরিফায়ার ক্রয় এবং সেগুলোর রক্ষণাবেক্ষণ ও সার্ভিসিং, কমিশনের অগ্নি নির্বাপন ব্যবস্থা সংক্রান্ত কার্যাবলি, কমিশনের ডিজিটাল সাইনবোর্ড ও ডিসপ্লে এবং কমিশনের অ্যাকসেস কন্ট্রোল সিস্টেম ক্রয় ও রক্ষণাবেক্ষণ সংক্রান্ত কার্যাবলি। এছাড়া কমিশন কর্তৃপক্ষ কর্তৃক অর্পিত যে কোনো কার্যক্রম।

আলোচ্য বছরে (০১ জানুয়ারি ২০২০ হতে ৩১ ডিসেম্বর ২০২০) মোট লিফটের সংখ্যা ২টি, জেনারেটর ২টি, এসি ৯৮টি, ফটোকপিয়ার মেশিন ১৯টি, ওয়াটার পিউরিফায়ার ১২টি, অগ্নি নির্বাপক ৬৪টি, ডিজিটাল ডিসপ্লে ১টি, এলইডি সাইনবোর্ড ১টি এবং অ্যাকসেস কন্ট্রোল ব্যবস্থার সংখ্যা ২টি। উক্ত সময়কালে কমিশনের বিভিন্ন দপ্তরের দাপ্তরিক কাজের প্রয়োজনে ২টি ফটোকপিয়ার ক্রয়ের নিমিত্ত ১টি RFQ এর মাধ্যমে ২,৯০,০০০.০০ (দুই লক্ষ নব্বই হাজার) টাকা; নতুন ১টি এসি ক্রয়ের নিমিত্ত ১টি RFQ এর মাধ্যমে ৭৪,৫০০.০০ (চুয়ান্ডর হাজার পাঁচশত) টাকা; কমিশনের ৩০০ ও ৫০ কেভিএ ক্ষমতার ২টি জেনারেটর সার্ভিসিং ও যন্ত্রাংশ ক্রয় এবং ৩০০ কেভিএ জেনারেটরের ডিজিটাল কন্ট্রোল ডিসপ্লে ক্রয় এর নিমিত্ত ১টি RFQ এর মাধ্যমে ১,৫৮,৯০০.০০ (এক লক্ষ আটান্ন হাজার নয়শত) টাকা এবং কমিশনের পূর্বপার্শ্বের ছাদে কমিশনের নাম সম্বলিত ১টি এলইডি সাইনবোর্ড স্থাপনের নিমিত্ত ১টি RFQ এর মাধ্যমে ৩,৮৩,৮০০.০০ (তিন লক্ষ তিরিশ হাজার আটশত) টাকা ব্যয় করা হয়। অর্থাৎ উল্লিখিত উপশাখা হতে উক্ত বছরে মোট ৪টি RFQ এর মাধ্যমে খরচের পরিমাণ ৮,০৭,২০০.০০ (আট লক্ষ সাত হাজার দুইশত) টাকা। এছাড়া, ২৫,০০০.০০ (পঁচিশ হাজার) টাকা কিংবা তার নিম্নে সরাসরি ক্রয় প্রক্রিয়ার মাধ্যমে সাধারণ মালামাল ক্রয় কমিটি এবং ইলেকট্রিক্যাল, ইলেকট্রনিক্স এন্ড কম্পিউটার মেশিনারিজ (ইইসিএম) ক্রয় কমিটি কর্তৃক বিভিন্ন ক্রয় প্রক্রিয়া সম্পন্ন করা হয়েছে।

(ক) (৪) সাপোর্ট সার্ভিসেস উপশাখার কার্যক্রম :

সাপোর্ট সার্ভিসেস এর প্রধান কাজ হচ্ছে কমিশন ভবনের সম্মানিত চেয়ারম্যান, সদস্য মহোদয়গণ এবং সকল কর্মকর্তা ও কর্মচারীগণের আসবাবপত্র যেমন চেয়ার-টেবিল, কম্পিউটার চেয়ার-টেবিল ও অন্যান্য ব্যবহার্য জিনিসপত্রসহ সকল প্রকার ক্রোকোরিজ সামগ্রী প্রদানের ব্যবস্থা করা। এছাড়াও কমিশনের ধানমণ্ডিছ চেয়ারম্যান মহোদয়ের বাসভবনের এবং কমিশনের সদস্য মহোদয়গণের আবাসিক ভবনের যাবতীয় আসবাবপত্র ও ক্রোকোরিজ প্রদানের চাহিদাপত্র অনুযায়ী সরবরাহের ব্যবস্থা করা।

কমিশনের চতুর্থ শ্রেণির কর্মচারী ও গাড়ীচালকগণের গ্রীষ্মকালীন ও শীতকালীন লিভারিজ সংক্রান্ত যাবতীয় কার্যাদি সম্পাদন করা। এছাড়াও কমিশনের লিভারিজ ও অন্যান্য কাজে ১লা জানুয়ারি ২০২০ হতে ৩১শে ডিসেম্বর ২০২০ পর্যন্ত বিভিন্ন পর্যায়ে RFQ পদ্ধতির মাধ্যমে মোট ৯,৫০,২০৯.০০ (নয় লক্ষ পঞ্চাশ হাজার দুইশত নয়) টাকা ব্যয় করা হয়েছে। এছাড়াও ২৫,০০০.০০ (পঁচিশ হাজার) টাকা ব্যয় কিংবা তার নিম্নে সরাসরি ক্রয় প্রক্রিয়ার মাধ্যমে সাধারণ মালামাল ক্রয় কমিটি কর্তৃক বিভিন্ন আসবাবপত্র ও প্রয়োজনীয় চাহিদা অনুযায়ী মেরামতের কাজ সম্পন্ন করা হয়েছে।

(খ) পরিবহন উপশাখা

পরিবহন উপশাখার প্রধান কাজ কমিশনের পূলের গাড়ির রুট ব্যবস্থাপনা, যানবাহন রক্ষণাবেক্ষণ ও মেরামত করা এবং কমিশন কর্তৃপক্ষ ও কর্মকর্তা/কর্মচারীদের প্রাপ্যতার ভিত্তিতে গাড়ি ব্যবহারের অধিচাচনপত্রের মাধ্যমে চাহিদা অনুযায়ী গাড়ি বরাদ্দ দেওয়া। গত ১লা জানুয়ারি ২০২০ সাল থেকে ৩১শে ডিসেম্বর ২০২০ সাল পর্যন্ত

কমিশনে চলমান মোট গাড়ির সংখ্যা ছিল ২৮টি ও ১টি মটর সাইকেল। যার মধ্যে জিপ ৯টি, কার ৯টি, মাইক্রোবাস ৯টি, অ্যাম্বুলেন্স ১টি। উল্লেখ্য ২৮টি গাড়ির মধ্যে প্রগতি ইন্ডাস্ট্রিজ লিমিটেড থেকে ২০২০ সালে কার ১টি, জিপ ১টি, অ্যাম্বুলেন্স ১টি ক্রয় করা হয়। এছাড়াও HEQEP মেয়াদান্তে প্রাপ্ত ৫টি গাড়ির মধ্যে জিপ ১টি, এসইউভি ১টি, কার ১টি ও মাইক্রোবাস ২টি। গত ১লা জানুয়ারি ২০২০ সাল থেকে ৩১শে ডিসেম্বর ২০২০ পর্যন্ত কমিশনে যানবাহন রক্ষণাবেক্ষণের কাজে দরপত্রের মাধ্যমে ৯,১৬,২৯৯.০০ (নয় লক্ষ ষোলো হাজার দুইশত নিরানব্বই) টাকা ব্যয় করা হয়।

(গ) কেন্দ্রীয় স্টোর উপশাখার কার্যক্রম

কমিশনের জেনারেল সার্ভিসেস, এস্টেট এন্ড ইঞ্জিনিয়ারিং বিভাগের আওতাধীন কেন্দ্রীয় স্টোর পরিচালিত হয়। কেন্দ্রীয় স্টোর কমিশনের বার্ষিক চাহিদানুযায়ী মালামাল ক্রয় করে। ক্রয়কৃত মালামাল সংরক্ষণ, স্টক এন্ট্রি, চাহিদানুযায়ী কমিশনের মালামালের জন্য কমিশনে নথি উপস্থাপন এবং কমিশনের সিদ্ধান্ত বাস্তবায়ন করে থাকে। এছাড়া, ক্রয়কৃত মালামাল সংশ্লিষ্ট কর্মকর্তা-কর্মচারীকে বুঝিয়ে দেওয়া এবং পুরাতন অব্যবহৃত মালামাল বুঝে নিয়ে Dead Stock রেজিস্টারে এন্ট্রি করা হয়। মাননীয় চেয়ারম্যান, সদস্য মহোদয়গণ, সচিব ও পরিচালকবৃন্দের দৃষ্টান্তে বিভিন্ন বিভাগ ও শাখার চাহিদাপত্র পাওয়ার পর নীতিমালা অনুযায়ী মালামালের প্রাপ্যতা নির্ধারণ করে সে অনুযায়ী মালামাল বিতরণ করা হয়। স্টোরের সকল মালামালের যথাযথ মজুদ আছে কি-না তা তদারকি করা এবং কোনো মালামালের মজুদ শেষ হয়ে গেলে জরুরি ভিত্তিতে ক্রয়ের ব্যবস্থা করা হয়। মাস শেষে সকল চাহিদাপত্রের মাধ্যমে বিতরণকৃত মালামালের হিসাব মজুদ রেজিস্টারে লিপিবদ্ধ করা এবং অবশিষ্ট মালামালের হিসাব (Balance) নির্ধারণ করা হয়। মালামালের বার্ষিক চাহিদা নিরূপণ, প্রাক্কলন নির্ধারণ এবং টেন্ডারের মাধ্যমে প্রয়োজনীয় সকল মালামাল ক্রয়ের ব্যবস্থা করা হয়। পুরাতন/অকেজো মালামাল নিলামের মাধ্যমে বিক্রয়ের ব্যবস্থা গ্রহণ করা হয়ে থাকে। মাননীয় চেয়ারম্যান ও সদস্য মহোদয়গণের কার্যকাল সম্পন্ন হওয়ার পর তাদের ব্যবহৃত আসবাবপত্র, ল্যাপটপ, মোবাইলফোন, টেলিফোন সেট ইত্যাদি কেন্দ্রীয় স্টোরে জমা নেওয়া ও সেগুলোর সংরক্ষণ করা হয়। যেসকল গাড়ীর পার্টস, টায়ার ইত্যাদি সংযোজন/মেরামত করা হয় সেক্ষেত্রে পুরাতন পার্টস বুঝে নেওয়া এবং Dead Stock রেজিস্টারে এন্ট্রি করা হয়। কমিশনে আগত দেশি-বিদেশি অতিথি ও বিশিষ্ট ব্যক্তিবর্গকে স্যুভেনির প্রদানের লক্ষ্যে বিভিন্ন প্রকার স্যুভেনির সামগ্রী ক্রয় ও বিতরণের ব্যবস্থা করা হয়েছে।

১লা জানুয়ারি ২০২০ থেকে ৩১শে ডিসেম্বর ২০২০ তারিখ পর্যন্ত সময়ে কেন্দ্রীয় স্টোরে মজুদ ও বিতরণের জন্য ২টি RFQ টেন্ডারের মাধ্যমে ৩,৮৭,৪১০.০০ (তিন লক্ষ সাতাশি হাজার চারশত দশ) টাকা ব্যয়ে টয়লেট্রিজ, জীবাণুনাশক মালামাল এবং উন্মুক্ত দরপত্র (OTM) এর মাধ্যমে ২৫,৯৭,০৪৯.০০ (পঁচিশ লক্ষ সাতানব্বই হাজার ঊনপঞ্চাশ) টাকা ব্যয়ে স্টেশনারি, টয়লেট্রিজ, বৈদ্যুতিক ও প্লাস্টিক মালামাল ক্রয় করা হয়েছে। এছাড়াও জরুরি চাহিদার প্রেক্ষিতে ক্রয় কমিটির মাধ্যমে ৭,৬৮,৫১৪.০০ (সাত লক্ষ আটষট্টি হাজার পাঁচশত চৌদ্দ) টাকা ব্যয়ে বিভিন্ন মালামাল ক্রয় করা হয়েছে।

দ্বিতীয় ভাগ

২০২০ সালে বিশ্ববিদ্যালয়

দ্বিতীয় ভাগ

২.১ ২০২০ সালে বাংলাদেশের বিশ্ববিদ্যালয়

দেশের বিশ্ববিদ্যালয়গুলো হতে সংগৃহীত পরিসংখ্যান ও তথ্যাবলির ভিত্তিতে উচ্চশিক্ষার সার্বিক অবস্থা পর্যালোচনা করে তদানুযায়ী সুচিন্তিত সুপারিশ সরকার এবং সংশ্লিষ্ট কর্তৃপক্ষের নিকট উপস্থাপন করা কমিশনের অন্যতম দায়িত্ব। বিশ্ববিদ্যালয়সমূহের ২০২০ সালের মূল তথ্য এবং এতদসংক্রান্ত প্রতিবেদন এ ভাগে উপস্থাপন করা হচ্ছে। একই সাথে বিস্তারিত পরিসংখ্যান এই প্রতিবেদনের তৃতীয় ভাগে সন্নিবেশ করা হয়েছে।

বাংলাদেশের প্রাচীনতম বিশ্ববিদ্যালয় ঢাকা বিশ্ববিদ্যালয়। ১৯২০ সালে এই বিশ্ববিদ্যালয় প্রতিষ্ঠিত হলেও ১৯২১ সালে এর শিক্ষাকার্যক্রম শুরু হয়। পরবর্তীকালে স্বাধীনতা পূর্বকাল বাংলাদেশে বিশ্ববিদ্যালয়ের সংখ্যা ছিল ৬টি এবং এ সংখ্যা স্বাধীনতা উত্তরকালে ১৯৮৫ সাল পর্যন্ত একই ছিল। ১৯৮০ সালে সরকারি আদেশে ইসলামী বিশ্ববিদ্যালয় প্রতিষ্ঠিত হলেও ১৯৮৫ সালে এর শিক্ষাকার্যক্রম শুরু হয়। ১৯৮৬ সালে সিলেটে শাহজালাল বিজ্ঞান ও প্রযুক্তি বিশ্ববিদ্যালয় প্রতিষ্ঠিত হয়। কমিশনের সুপারিশ মোতাবেক সরকার কর্তৃক ১৯৮৭ সালে খুলনা বিশ্ববিদ্যালয় প্রতিষ্ঠিত হলেও শিক্ষাকার্যক্রম শুরু হয় ১৯৯১ সালে।

উচ্চশিক্ষা ক্ষেত্রে ক্রমবর্ধমান চাহিদার পরিপ্রেক্ষিতে বাংলাদেশ বিশ্ববিদ্যালয় মঞ্জুরী কমিশনের সুপারিশক্রমে বাংলাদেশ সরকার কর্তৃক বেসরকারি বিশ্ববিদ্যালয় স্থাপনের বিধানকল্পে প্রণীত ১৯৯২ সালের ৩৪ নং আইন জারি করা হয়। উচ্চশিক্ষার পরিপোষণ ও প্রসারণের লক্ষ্যে কমিশনের প্রস্তাবমতে ১৯৯২ সালের ৩৭ নং আইনে জাতীয় বিশ্ববিদ্যালয় ও ৩৮ নং আইনে বাংলাদেশ উন্মুক্ত বিশ্ববিদ্যালয় স্থাপিত হয়। ১৯৯৮ সালের ১ নং আইনে ইনস্টিটিউট অব পোস্ট গ্রাজুয়েট মেডিসিন অ্যান্ড রিসার্চ- আইপিজিএমআরকে পূর্ণাঙ্গ বিশ্ববিদ্যালয়ে রূপান্তরিত করে বঙ্গবন্ধু শেখ মুজিব মেডিক্যাল বিশ্ববিদ্যালয় এবং ১৬ নং আইনে ইনস্টিটিউট অব পোস্ট গ্রাজুয়েট ইন এগ্রিকালচার ইপসাকে উন্নীত করে বঙ্গবন্ধু শেখ মুজিবুর রহমান কৃষি বিশ্ববিদ্যালয় করা হয়।

বর্তমান বিশ্বের যুগোপযোগী বিজ্ঞান ও প্রযুক্তি শিক্ষার চাহিদাকে সামনে রেখে ২০০১ সালে দেশের ১২টি পুরাতন বৃহত্তর জেলায় (যেখানে কোনো বিশ্ববিদ্যালয় নেই) একটি করে বিজ্ঞান ও প্রযুক্তি বিশ্ববিদ্যালয় স্থাপন আইন যথাক্রমে ৩৪ থেকে ৪৫ নং আইন জাতীয় সংসদে পাস করা হয়। এ ১২টির মধ্যে মাওলানা ভাসানী বিজ্ঞান ও প্রযুক্তি বিশ্ববিদ্যালয়, হাজী মোহাম্মদ দানেশ বিজ্ঞান ও প্রযুক্তি বিশ্ববিদ্যালয়, পটুয়াখালী বিজ্ঞান ও প্রযুক্তি বিশ্ববিদ্যালয় এবং নোয়াখালী বিজ্ঞান ও প্রযুক্তি বিশ্ববিদ্যালয় প্রতিষ্ঠা করা হয়েছে। এছাড়া ২০০১ সালে ৪৬ নং আইনে ঢাকার শেরে বাংলা নগরস্থ বাংলাদেশ এগ্রিকালচারাল ইনস্টিটিউটকে উন্নীত করে শেরেবাংলা কৃষি বিশ্ববিদ্যালয় করা হয়েছে।

উচ্চশিক্ষা সম্প্রসারণের লক্ষ্যে ২০০৩ সালে দেশের চারটি বিআইটিকে বিশ্ববিদ্যালয়ে উন্নীত করা হয়েছে। ২০০৫ সালের ২৮ নং আইনে জগন্নাথ বিশ্ববিদ্যালয় এবং ২০০৬ সালের ১৭ নং আইনে কুমিল্লা বিশ্ববিদ্যালয় ও ১৮ নং আইনে জাতীয় কবি কাজী নজরুল ইসলাম বিশ্ববিদ্যালয় প্রতিষ্ঠিত হয়। ভেটেরিনারি ও এনিম্যাল সায়েন্সের বিভিন্ন ক্ষেত্রে দক্ষ জনশক্তি গড়ে তোলার উদ্দেশ্যে ২০০৬ সালের ৩০ নং আইনের মাধ্যমে চট্টগ্রাম ভেটেরিনারি এন্ড এনিম্যাল সায়েন্স বিশ্ববিদ্যালয় ও ২০০৬ সালের ৪৭ নং আইন জারির মাধ্যমে সিলেট সরকারি ভেটেরিনারি কলেজকে সিলেট কৃষি বিশ্ববিদ্যালয়ে রূপান্তরিত করা হয়। ২০০৭ সালে যশোর বিজ্ঞান ও প্রযুক্তি বিশ্ববিদ্যালয় এবং ২০০৮ সালে বাংলাদেশ ইউনিভার্সিটি অভ প্রফেশনালস ও বেগম রোকেয়া বিশ্ববিদ্যালয়, রংপুর এবং পাবনা বিজ্ঞান ও প্রযুক্তি বিশ্ববিদ্যালয় প্রতিষ্ঠা লাভ করে। ২০১০ সালে গোপালগঞ্জে 'বঙ্গবন্ধু শেখ মুজিবুর রহমান বিজ্ঞান ও প্রযুক্তি বিশ্ববিদ্যালয়', ঢাকাতে 'বাংলাদেশ টেক্সটাইল বিশ্ববিদ্যালয়' এবং ২০১১ সালে বরিশালে 'বরিশাল বিশ্ববিদ্যালয়' প্রতিষ্ঠিত হয়। ২০১৩ সালে আরও তিনটি বিশ্ববিদ্যালয় রাজ্যমাটি

বিজ্ঞান ও প্রযুক্তি বিশ্ববিদ্যালয়, বঙ্গবন্ধু শেখ মুজিবুর রহমান মেরিটাইম ইউনিভার্সিটি এবং ইসলামি আরবি বিশ্ববিদ্যালয় ও ২০১৯ সালে বঙ্গবন্ধু শেখ মুজিবুর রহমান অ্যাভিয়েশন ও অ্যারোস্পেস ইউনিভার্সিটি প্রতিষ্ঠা হয়।

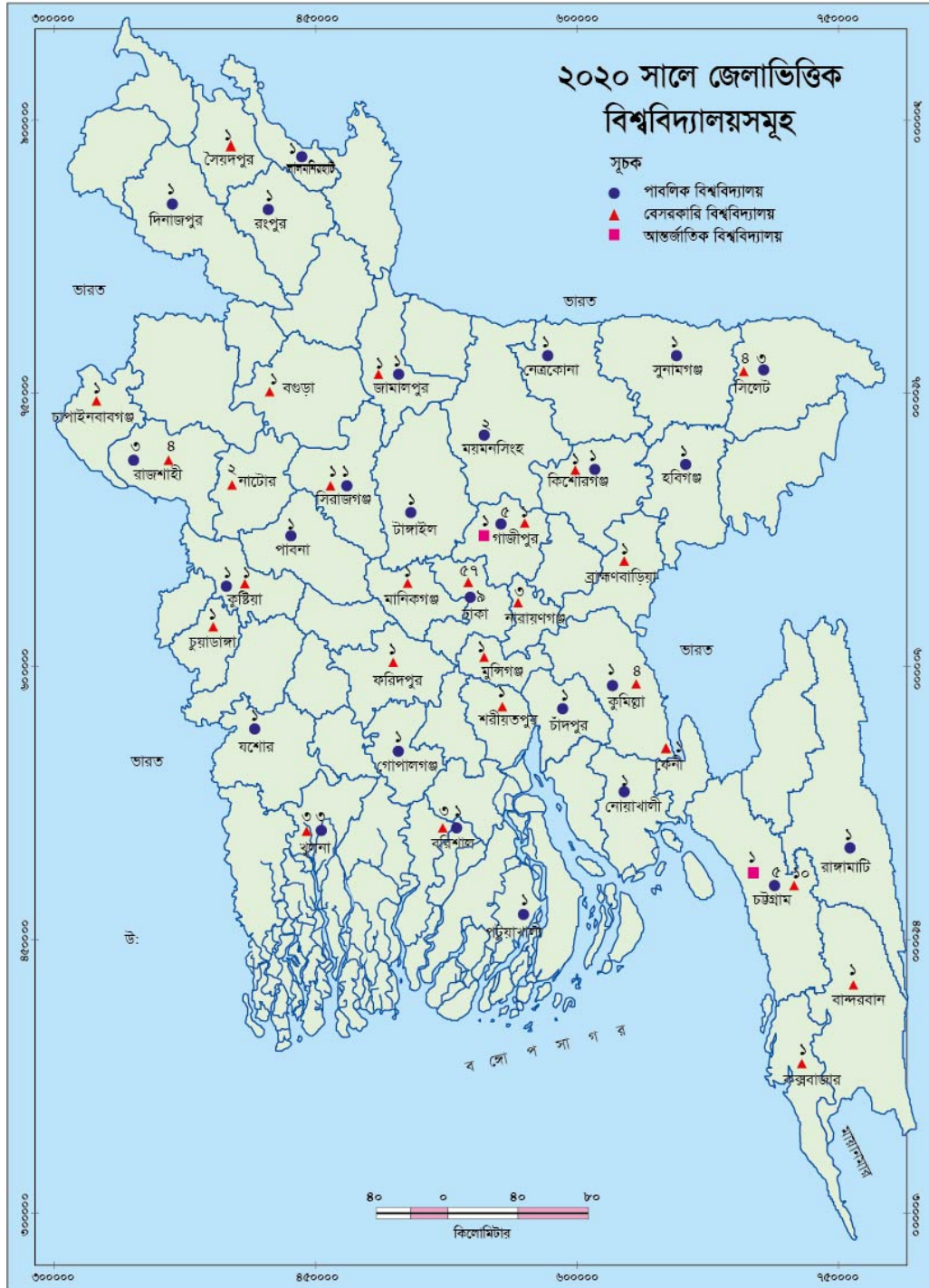
২০২০ সালে বঙ্গবন্ধু শেখ মুজিবুর রহমান বিশ্ববিদ্যালয়, কিশোরগঞ্জ; চাঁদপুর বিজ্ঞান ও প্রযুক্তি বিশ্ববিদ্যালয়; হবিগঞ্জ কৃষি বিশ্ববিদ্যালয় এবং সুনামগঞ্জ বিজ্ঞান ও প্রযুক্তি বিশ্ববিদ্যালয়সহ এর আইন মহান জাতীয় সংসদে পাশ হয়েছে। আলোচ্য বছরে ৪৬টি পাবলিক বিশ্ববিদ্যালয়ে এবং বেসরকারি বিশ্ববিদ্যালয়ের মধ্যে ৯৬টিতে শিক্ষাকার্যক্রম চালু আছে। দেশে উচ্চশিক্ষার ক্রমবর্ধমান চাহিদা ও জনসংখ্যার অনুপাতে পাবলিক বিশ্ববিদ্যালয়ের সংখ্যা অপ্রতুল হওয়ায় এবং আসন সংখ্যা পর্যাপ্ত না থাকায় উচ্চশিক্ষা সম্প্রসারণ করা সম্ভব হচ্ছিল না। তাই ১৯৯২ সালে বেসরকারি বিশ্ববিদ্যালয় অধ্যাদেশ এবং পরবর্তীতে ২০১০ সালে বেসরকারি বিশ্ববিদ্যালয় আইন মহান জাতীয় সংসদে পাশ করা হয়। এর ফলে উচ্চশিক্ষার দ্বার সকলের জন্য উন্মোচিত হয় এবং এক্ষেত্রে শিক্ষার্থীদের বিদেশ গমনের প্রবণতা অনেকাংশে হ্রাস পায়।

এছাড়াও দেশে OIC পরিচালিত Islamic University of Technology (IUT), গাজীপুর এবং Asian University For Women (AUW), চট্টগ্রাম নামে প্রতিষ্ঠিত হয়েছে।

বর্তমানে পরিচালিত একাডেমিক কার্যক্রমের ভিত্তিতে প্রতিটি পাবলিক ও বেসরকারি বিশ্ববিদ্যালয়ের তথ্যসমূহ পৃথকভাবে এ ভাগে সন্নিবেশিত হয়েছে।

বি.দ্র: স্ব স্ব বিশ্ববিদ্যালয় কর্তৃক প্রেরিত তথ্য লব্ধ নিম্নে উপস্থাপন করা হলো। তথ্যে যদি ভুল থাকে তবে এর দায়-দায়িত্ব স্ব স্ব বিশ্ববিদ্যালয় কর্তৃপক্ষের।

মানচিত্রে ২০২০ সালে বাংলাদেশের বিশ্ববিদ্যালয়সমূহ



২.১.১. পাবলিক বিশ্ববিদ্যালয়ের তথ্য

১. ঢাকা বিশ্ববিদ্যালয়

প্রতিষ্ঠা সন: ১৯২১

ঠিকানা: শাহবাগ, ঢাকা-১০০০

ফোন: ৮৮০-২-৯৬৬১৯০০, ফ্যাক্স: ৮৮০-২-৯৬৬৭২২২

ই-মেইল: vcoffice@du.ac.bd, registrar@du.ac.bd

ওয়েবসাইট: http://www.du.ac.bd, http://www.admission.eis.du.ac.bd

বিশ্ববিদ্যালয়ের উল্লেখযোগ্য তথ্য :	সংখ্যা	শিক্ষক পরিসংখ্যান:	সংখ্যা
নিজস্ব জমির পরিমাণ-	২৭৫.০৭৬ একর	মোট শিক্ষক -	২৪২১
ছাত্রাবাস-	২৩	মোট পুরুষ শিক্ষক-	১৬৬৩
মোট অনুযদ সংখ্যা -	১৩	মোট মহিলা শিক্ষক -	৭৫৮
মোট বিভাগ সংখ্যা -	৮৩	খণ্ডকালীন/চুক্তিভিত্তিক/এডহক শিক্ষক-	৪৬০
মোট ইনস্টিটিউট সংখ্যা -	১৩	পিএইচডি/সমমান ডিগ্রি শিক্ষক -	১০৯৫
মোট অধিভুক্ত ও অঙ্গীভূত কলেজ/ মাদ্রাসা সংখ্যা-	১৫১	অধ্যাপক-	৮৭১
২০২০ সালে ভর্তিকৃত শিক্ষার্থী পরিসংখ্যান:		সহযোগী অধ্যাপক-	৪২৬
মোট আসন সংখ্যা -	৭২১৯	সহকারী অধ্যাপক-	৬১০
ভর্তিকৃত শিক্ষার্থীর সংখ্যা -	৭৪৪৬	প্রভাষক-	৩২৭
মোট ছাত্র সংখ্যা -	৩৯৬৫	অনুমোদিত অনুপস্থিত শিক্ষক-	৮৯৯
মোট ছাত্রী সংখ্যা -	৩৪৮১	অননুমোদিত অনুপস্থিত শিক্ষক-	৪
অধ্যয়নরত সর্বমোট শিক্ষার্থী পরিসংখ্যান:			
মোট শিক্ষার্থী সংখ্যা -	৩৯৩৮৩	অধিভুক্ত ও অঙ্গীভূত কলেজ/ মাদ্রাসার শিক্ষক সংখ্যা -	১০৬৭০
মোট ছাত্র সংখ্যা -	২৩৯৪৯		
মোট ছাত্রী সংখ্যা -	১৫৪৩৪	কর্মকর্তা ও কর্মচারীর পরিসংখ্যান:	
স্নাতক (পাস) পর্যায়ে		কর্মকর্তার সংখ্যা-	১০৭৮
স্নাতক (সম্মান) পর্যায়ে	২৯২১১	কর্মচারীর সংখ্যা-	২৯১২
স্নাতকোত্তর পর্যায়ে	৬২৯৪	শিক্ষক-শিক্ষার্থী অনুপাত-	১৬.২৭
এমফিল, পিএইচডি ও অন্যান্য উচ্চতর পর্যায়ে-	৩২৮১	কর্মকর্তা-শিক্ষার্থী অনুপাত-	৩৬.৫৩
অধিভুক্ত ও অঙ্গীভূত কলেজের শিক্ষার্থী সংখ্যা -	১৭৫৩১০	কর্মচারী-শিক্ষার্থী অনুপাত-	১৩.৫২
** অধ্যয়নরত সর্বমোট অনুযদভিত্তিক শিক্ষার্থী পরিসংখ্যান:			
অনুষদের নাম:		আবাসিক পরিসংখ্যান:	
১. কলা	৮৮৫২	ছাত্র-	৮৮০৫
২. বিজ্ঞান	২৪৯৮	ছাত্রী-	৮০৯৪
৩. আইন	৭৩৯	আবাসিক শিক্ষক-	৯৫১
৪. বিজনেস	৯১৪৮	কর্মকর্তা-	৩০২
৫. সামাজিক	৬৫৫১	কর্মচারী-	৯৪৩
৬. জীববিজ্ঞান	২৮৫৬	২০২০ সালে সর্বমোট বাজেট: (লক্ষ টাকায়)	
৭. ফার্মেসি	৬৮৪	বিমক কর্তৃক অনুদান	৭২৯৮০.০০
৮. আর্থ এন্ড এনভায়রনমেন্টাল সায়েন্সেস	১০০০	নিজস্ব আয়-	৭৭০২.৯৬
৯. ইঞ্জিনিয়ারিং এন্ড টেকনোলজি	১১৪১	অন্যান্য-	
১০. চারুকলা	৬৯৯	২০২০ সালে সর্বমোট ব্যয়: (লক্ষ টাকায়)	
১১. ইনস্টিটিউট	৫২১৫	শিক্ষা খাত-	৯৮০১.৩২
ডিম্বিভিত্তিক উর্জীর্ণ পরীক্ষার্থীর সংখ্যা:		গবেষণা খাত-	৬৬১.১৯
স্নাতক (পাস)-		গবেষণা বৃত্তি-	৫৮.১৮
স্নাতক (সম্মান) -	৫২৫৮	বেতন ভাতা খাত-	৫৭৩২৮.৪২
স্নাতক (কারিগরি ও প্রযুক্তি)-	২৭৪	পরিবহন খাত-	১০৮৪.৬৪
স্নাতকোত্তর-	৩৬১৭	বিদ্যুৎ খাত-	২২১৭.৪৬
স্নাতকোত্তর (কারিগরি ও প্রযুক্তি)-		অবকাঠামো উন্নয়ন ও রক্ষণাবেক্ষণ খাত-	১৬৯৯.১৪
এমফিল, পিএইচডি ও অন্যান্য উচ্চতর পর্যায়ে-	১৩৩	চিকিৎসা খাত-	১৪৩.৭৬
সার্টিফিকেট, ডিপ্লোমা-	২৭১	অন্যান্য-	৪৮৫০.০০
অধ্যয়নরত সর্বমোট বিদেশি শিক্ষার্থীর পরিসংখ্যান:		গ্রন্থাগারে পাঠোপকরণের বিবরণ: (বই)	৬৯৭৪০৬
মোট বিদেশি ছাত্র সংখ্যা -	৭	গ্রন্থাগার সামগ্রীর মোট মজুদ সংখ্যা-	
মোট বিদেশি ছাত্রী সংখ্যা -	৭	২০২০ সালে সংগৃহীত সংখ্যা (Acquisition)	১৮১১২
শিক্ষার্থীপ্রতি ব্যয় (টাকায়):		২০২০ সালে সর্বমোট প্রকাশনা সংখ্যা-	৪৪৫
অস্বাভাবিক পরিস্থিতির জন্য ক্রাশ না হওয়া দিন-		পরিচালিত গবেষণা প্রকল্পের সংখ্যা:	২৩৩

২. রাজশাহী বিশ্ববিদ্যালয়

প্রতিষ্ঠা সন: ১৯৫৩

ঠিকানা: কাজলা, মতিহার, রাজশাহী

ফোন: (০৭২১)৭৫০২৪৪, ৭১১০০৪ ফ্যাক্স: ৭৫০০৬৪

ই-মেইল: registrar@ru.ac.bd, ওয়েবসাইট: ru.ac.bd

বিশ্ববিদ্যালয়ের উল্লেখযোগ্য তথ্য :	সংখ্যা	শিক্ষক পরিসংখ্যান:	সংখ্যা
নিজস্ব জমির পরিমাণ	৭৫০.৬১	মোট শিক্ষক	১০৯৭
ছাত্রাবাস	১৭	মোট পুরুষ শিক্ষক	৮৬০
মোট অনুযদ সংখ্যা	১২	মোট মহিলা শিক্ষক	২৩৭
মোট বিভাগ সংখ্যা	৫৯	খণ্ডকালীন/চুক্তিভিত্তিক/এডহক শিক্ষক	
মোট ইনস্টিটিউট সংখ্যা	৬	পিএইচডি/সমমান ডিগ্রি শিক্ষক	
মোট অধিভুক্ত ও অঙ্গীভূত কলেজ/ মাদ্রাসা সংখ্যা-	১৫	অধ্যাপক	৫৬৮
২০২০ সালে ভর্তিকৃত শিক্ষার্থী পরিসংখ্যান:	৩৮২৯১	সহযোগী অধ্যাপক	২৮৫
মোট আসন সংখ্যা		সহকারী অধ্যাপক	১৮৮
ভর্তিকৃত শিক্ষার্থীর সংখ্যা		প্রভাষক	৫৬
মোট ছাত্র সংখ্যা	২৪৩০৯	অনুমোদিত অনুপস্থিত শিক্ষক	৫৫
মোট ছাত্রী সংখ্যা	১৩৯৮২	অনুমোদিত অনুপস্থিত শিক্ষক	
অধ্যয়নরত সর্বমোট শিক্ষার্থী পরিসংখ্যান:	৩৮২৯১		
মোট শিক্ষার্থী সংখ্যা	৩৮২৯১	অধিভুক্ত ও অঙ্গীভূত কলেজ/ মাদ্রাসার শিক্ষক সংখ্যা -	১৫
মোট ছাত্র সংখ্যা	২৪৩০৯		
মোট ছাত্রী সংখ্যা	১৩৯৮২	কর্মকর্তা ও কর্মচারীর পরিসংখ্যান:	
স্নাতক (পাস) পর্যায়ে		কর্মকর্তার সংখ্যা-	৮১২
স্নাতক (সম্মান) পর্যায়ে	৩৯১৫	কর্মচারীর সংখ্যা-	১৪৮০
স্নাতকোত্তর পর্যায়ে	২৮৭৫	শিক্ষক-শিক্ষার্থী অনুপাত	১:৩৪.৯০
এমফিল, পিএইচডি ও অন্যান্য উচ্চতর পর্যায়ে	১২৮	কর্মকর্তা-শিক্ষার্থী অনুপাত	১:৪৭.১৫
অধিভুক্ত ও অঙ্গীভূত কলেজের শিক্ষার্থী সংখ্যা		কর্মচারী-শিক্ষার্থী অনুপাত	১:২৫.৮৭
** অধ্যয়নরত সর্বমোট অনুযদভিত্তিক শিক্ষার্থী পরিসংখ্যান:	৩৮২৯১		
অনুষদের নাম:		আবাসিক পরিসংখ্যান:	
১. কলা অনুযদ		ছাত্র	৫৩৯১
২. আইন অনুযদ		ছাত্রী	৩৬৮১
৩. বিজ্ঞান অনুযদ		আবাসিক শিক্ষক	১৪৯
৪. বিজনেস স্টাডিজ অনুযদ		কর্মকর্তা	২৯
৫. সামাজিক বিজ্ঞান অনুযদ		কর্মচারী	১৩৯
৬. জীব বিজ্ঞান অনুযদ		২০২০ সালে সর্বমোট বাজেট: (লক্ষ টাকায়)	
৭. কৃষি অনুযদ		রাজস্ব ও উন্নয়ন	
৮. চারুকলা অনুযদ		নিজস্ব আয়	৩৩৪৭০০০০
৯. ভূ-বিজ্ঞান অনুযদ		অন্যান্য	
১০. প্রকৌশল অনুযদ		২০২০ সালে সর্বমোট ব্যয়: (লক্ষ টাকায়)	
১১. ফিশারিজ অনুযদ		শিক্ষা খাত	
১২. ভেটেরিনারি এন্ড এনিম্যাল সায়েন্সেস		গবেষণা খাত	৪৭৪৫০০০০
ডিজিভিত্তিক উত্তীর্ণ পরীক্ষার্থীর সংখ্যা:		গবেষণা বৃত্তি	১৮৮০২০০০
স্নাতক (পাস)		বেতন ভাতা খাত	২৬৫১৬৫৫০০০
স্নাতক (সম্মান)	৩৯১৫	পরিবহন খাত	১১৫২০০০০
স্নাতক (কারিগরি ও প্রযুক্তি)		বিদ্যুৎ খাত	৭৭৬০৭০০০
স্নাতকোত্তর	২৮৭৫	অবকাঠামো উন্নয়ন ও রক্ষণাবেক্ষণ খাত	৮৫৫৮২০০০
স্নাতকোত্তর (কারিগরি ও প্রযুক্তি)		চিকিৎসা খাত	২১০০০০০
এমফিল, পিএইচডি ও অন্যান্য উচ্চতর পর্যায়ে	১২৮	অন্যান্য	১২১৭০৪৭০০০
সার্টিফিকেট, ডিপ্লোমা		গ্রন্থাগারে পাঠ্যপুস্তকের বিবরণ: (বই)	৩২১৪৫৩
অধ্যয়নরত সর্বমোট বিদেশি শিক্ষার্থীর পরিসংখ্যান:		গ্রন্থাগার সামগ্রীর মোট মজুদ সংখ্যা-	৩৬৫৫৮১
মোট বিদেশি ছাত্র সংখ্যা -		২০২০ সালে সংগৃহীত সংখ্যা (Acquisition)	৪৮১
মোট বিদেশি ছাত্রী সংখ্যা -		২০২০ সালে সর্বমোট প্রকাশনা সংখ্যা-	
শিক্ষার্থীপ্রতি ব্যয় (টাকায়):	১,০৭,৬৪৮	পরিচালিত গবেষণা প্রকল্পের সংখ্যা:	
অস্বাভাবিক পরিস্থিতির জন্য ক্লাশ না হওয়া দিন-	নাই		

৩. বাংলাদেশ কৃষি বিশ্ববিদ্যালয়

প্রতিষ্ঠা সন: ১৯৬১

ঠিকানা: সদর, ময়মনসিংহ

ফোন: পিএবিএক্স- (০৯১) ৬৭৪০১-০৬, ৬৬০১৬-১৮, ৬২৪৭২, ৬৫১৭৭, ৬৫১১৮

ফ্যাক্স: ৮৮০-৯১-৬১৫১০, ৮৮০-৯১-৬৬৮৯৬, ই-মেইল: registrar@bau.edu.bd; ওয়েব: www.bau.edu.bd

বিশ্ববিদ্যালয়ের উল্লেখযোগ্য তথ্য :	সংখ্যা	শিক্ষক পরিসংখ্যান:	সংখ্যা
নিজস্ব জমির পরিমাণ	১১০৭.৬৫৫ একর	মোট শিক্ষক -	৫৯১
ছাত্রাবাস	১৪ টি	মোট পুরুষ শিক্ষক-	৪২৭
মোট অনুষদ সংখ্যা	৬ টি	মোট মহিলা শিক্ষক -	১৬৪
মোট বিভাগ সংখ্যা	৪৪ টি	খণ্ডকালীন/চুক্তিভিত্তিক/এডহক শিক্ষক-	২৯
মোট ইনস্টিটিউট সংখ্যা	৪ টি	পিএইচডি/সমমান ডিগ্রি শিক্ষক -	৩৭১
মোট অধিভুক্ত ও অঙ্গীভূত কলেজ/মাদ্রাসা সংখ্যা	-	অধ্যাপক-	৩১৯
২০২০ সালে ভর্তিকৃত শিক্ষার্থী পরিসংখ্যান :		সহযোগী অধ্যাপক-	৯১
মোট আসন সংখ্যা	-	সহকারী অধ্যাপক-	১৫৭
ভর্তিকৃত শিক্ষার্থীর সংখ্যা	৩০০৮ জন	প্রভাষক-	২৪
মোট ছাত্র সংখ্যা	১৫৪৩ জন	অনুমোদিত অনুপস্থিত শিক্ষক-	১১৬
মোট ছাত্রী সংখ্যা	১৪৬৫ জন	অননুমোদিত অনুপস্থিত শিক্ষক-	০
অধ্যয়নরত সর্বমোট শিক্ষার্থী পরিসংখ্যান :		অধিভুক্ত ও অঙ্গীভূত কলেজ/মাদ্রাসার শিক্ষক সংখ্যা -	০
মোট শিক্ষার্থী সংখ্যা	৮২১৯ জন	কর্মকর্তা ও কর্মচারীদের পরিসংখ্যান :	
মোট ছাত্র সংখ্যা	৪৫৫৭ জন	কর্মকর্তার সংখ্যা-	৩৭২
মোট ছাত্রী সংখ্যা	৩৬৬২ জন	কর্মচারীর সংখ্যা-	১৪৬৪
স্নাতক (পাস) পর্যায়ে		শিক্ষক-শিক্ষার্থী অনুপাত-	১ : ১৩.৯০
স্নাতক (সম্মান) পর্যায়ে	৪৯৫৮ জন	কর্মকর্তা-শিক্ষার্থী অনুপাত-	১ : ২২.০৯
স্নাতকোত্তর পর্যায়ে	২৭২৯ জন	কর্মচারী-শিক্ষার্থী অনুপাত-	১ : ৫.৬১
এমফিল, পিএইচডি ও অন্যান্য উচ্চতর পর্যায়ে	৪৮০ জন		
অধিভুক্ত ও অঙ্গীভূত কলেজের শিক্ষার্থী সংখ্যা		আবাসিক পরিসংখ্যান:	
** অধ্যয়নরত সর্বমোট অনুষদভিত্তিক শিক্ষার্থী পরিসংখ্যান :		ছাত্র-	৪৬৩৮
অনুষদের নাম:		ছাত্রী-	৩৭২২
ভেটেরিনারি অনুষদ	১৪২০ জন	আবাসিক শিক্ষক-	২৫৭
কৃষি অনুষদ	২৮৮৪ জন	কর্মকর্তা-	১১১
পশু পালন অনুষদ	১০৯৯ জন	কর্মচারী-	২৩৩
কৃষি অর্থনীতি ও গ্রামীণ সমাজবিজ্ঞান অনুষদ	৭৬৫ জন	২০২০ সালে সর্বমোট বাজেট: (লক্ষ টাকায়)	-
কৃষি প্রকৌশল ও প্রযুক্তি অনুষদ	৯০৩ জন	রাজস্ব ও উন্নয়ন-	৩১৬,৯০,০০,০০০/-
মাৎস্যবিজ্ঞান অনুষদ	১১৪৮ জন	নিজস্ব আয়-	৮,৭১,৯৯,৭২৪/-
		অন্যান্য-	১,৫৮,৪৯,৬২৫/-
		২০২০ সালে সর্বমোট ব্যয় : (লক্ষ টাকায়)	
		শিক্ষা খাত-	১৬,৮৭,৪৭,৮২৫/-
		গবেষণা খাত-	৫,৬৮,৩৪,৫৯২/-
		গবেষণা বৃত্তি-	০
		বেতন ভাতা খাত-	২৬৮,৯৫,৯৯,১৮৩/-
		পরিবহন খাত-	২,৮২,১৯,১৬৩/-
		বিদ্যুৎ খাত-	৫,০৯,৮৩,৫৬৮/-
		অবকাঠামো উন্নয়ন ও রক্ষণাবেক্ষণ খাত-	৬,১৭,৩৬,৯৮১/-
		চিকিৎসা খাত-	৪৯,৪৬,০৪১/-
		অন্যান্য-	
		গ্রন্থাগারে পাঠোপকরণের বিবরণ : (বই)	
		গ্রন্থাগার সামগ্রীর মোট মজুদ সংখ্যা-	২,০৫,৪৬১ টি
		২০২০ সালে সংগৃহীত সংখ্যা (Acquisition)	৫৭৫ টি
		পরিচালিত গবেষণা প্রকল্পের সংখ্যা :	৪৬৪ টি
শিক্ষার্থীর মাথাপিছু ব্যয় : (টাকায়)	৩,৯৪,৬৬৩/-		
অস্বাভাবিক পরিস্থিতির জন্য ক্রাশ না হওয়া দিন-	০ দিন		

৪. বাংলাদেশ প্রকৌশল বিশ্ববিদ্যালয়

প্রতিষ্ঠা সন: ১৯৬২

ঠিকানা: পলাশী, ঢাকা-১০০০

ফোন: ৮৮০-২-৫৫১৬৭১০০, ৮৮০-৫৫১৬৭২২৮-৫৭, ৮৮০-২-৮৬১৪৬৪০-৪৪, ৮৮০-২-৮৬১৮৩৪৪-৪৯

ফ্যাক্স: ৮৮০-২-৫৮৬১৩০৪৬, ৯৬৭২৫৭৫, ৮৮০-২-৯৬৬৫৬২২

ই-মেইল: vcoffice@vc.buet.ac.bd, provc@provc.buet.ac.bd, regtr@regtr.buet.ac.bd, ওয়েবসাইট: www.buet.ac.bd

বিশ্ববিদ্যালয়ের উল্লেখযোগ্য তথ্য :	সংখ্যা	শিক্ষক পরিসংখ্যান:	সংখ্যা
নিজস্ব জমির পরিমাণ-	৮৪৯১.৯২ শতাংশ	মোট শিক্ষক -	৬৫৬
ছাত্রাবাস-	৮ টি	মোট পুরুষ শিক্ষক-	৪৯৯
মোট অনুদান সংখ্যা -	৫ টি	মোট মহিলা শিক্ষক -	১৫৭
মোট বিভাগ সংখ্যা -	১৮ টি	খণ্ডকালীন/চুক্তিভিত্তিক/এডহক শিক্ষক-	৩৩
মোট ইনস্টিটিউট সংখ্যা -	৬ টি	পিএইচডি/সমমান ডিগ্রি শিক্ষক -	২৯৫
মোট অধিভুক্ত ও অদীভুক্ত কলেজ/ মাদ্রাসা সংখ্যা-	প্রযোজ্য নয়।	অধ্যাপক-	২০৩
২০২০ সালে ভর্তিকৃত শিক্ষার্থী পরিসংখ্যান:		সহযোগী অধ্যাপক-	৪৯
মোট আসন সংখ্যা -	করোনা ভাইরাস (COVID-19) মহামারির কারণে শিক্ষার্থীর ভর্তি কার্যক্রম গ্রহণ করা সম্ভব হয়নি।	সহকারী অধ্যাপক-	২৭০
ভর্তিকৃত শিক্ষার্থীর সংখ্যা -		প্রভাষক-	১২৬
মোট ছাত্র সংখ্যা -		অনুমোদিত অনুপস্থিত শিক্ষক-	২০৩
মোট ছাত্রী সংখ্যা -		অননুমোদিত অনুপস্থিত শিক্ষক-	প্রযোজ্য নয়।
অধ্যয়নরত সর্বমোট শিক্ষার্থী পরিসংখ্যান:		অধিভুক্ত ও অদীভুক্ত কলেজ/ মাদ্রাসার শিক্ষক সংখ্যা -	প্রযোজ্য নয়।
মোট শিক্ষার্থী সংখ্যা -	৮৮৫১	কর্মকর্তা ও কর্মচারীর পরিসংখ্যান:	
মোট ছাত্র সংখ্যা -	৬৯৭০	কর্মকর্তার সংখ্যা-	৩৩৩
মোট ছাত্রী সংখ্যা -	১৮৮১	কর্মচারীর সংখ্যা-	১০০৯
স্নাতক (পাস) পর্যায়ে	প্রযোজ্য নয়।	শিক্ষক-শিক্ষার্থী অনুপাত-	১:১৩.৪৯
স্নাতক (সম্মান) পর্যায়ে	৫৪৩৬	কর্মকর্তা-শিক্ষার্থী অনুপাত-	১:২৬.৫৮
স্নাতকোত্তর পর্যায়ে	২৯৮৭	কর্মচারী-শিক্ষার্থী অনুপাত-	১:৮.৭৭
এমফিল, পিএইচডি ও অন্যান্য উচ্চতর পর্যায়ে-	৪২৮	আবাসিক পরিসংখ্যান:	
অধিভুক্ত ও অদীভুক্ত কলেজের শিক্ষার্থী সংখ্যা -		২০২০ সালে সর্বমোট বাজেট: (লক্ষ টাকায়)	
** অধ্যয়নরত সর্বমোট অনুষদভিত্তিক শিক্ষার্থী পরিসংখ্যান:		বিমক কর্তৃক অনুদান-	২১৭৯৫.০০
অনুষদের নাম:		রাজস্ব ও উন্নয়ন-	
১. FArch	৬৯৪	নিজস্ব আয়-	১৫০০.০০
২. FCE	১৮৮২	অন্যান্য-	
৩. FEEE	২৫৩১	২০২০ সালে সর্বমোট ব্যয়: (লক্ষ টাকায়)	
৪. FME	২০৩১	শিক্ষা খাত-	১০০৭.৫০
৫. FEngg.	১২৫৮	গবেষণা খাত-	২৩০
৬. Institutes	৪৫৫	গবেষণা বৃতি-	৫০.০০
		বেতন ভাতা খাত-	১২৫৫৬.০০
		পরিবহন খাত-	২৮৬.০০
		বিদ্যুৎ খাত-	৯২৯.০০
		অবকাঠামো উন্নয়ন ও রক্ষণাবেক্ষণ খাত-	১০৩৮.০০
		চিকিৎসা খাত-	১২৫.০০
		অন্যান্য-	৭০৭৩.৫০
		গ্রন্থাগারে পাঠোপকরণের বিবরণ: (বই)	
		গ্রন্থাগার সামগ্রীর মোট মজুদ সংখ্যা-	১৩৮১১৭
		২০২০ সালে সংগৃহীত সংখ্যা (Acquisition)	২৯৪
		২০২০ সালে সর্বমোট প্রকাশনা সংখ্যা-	৬৬৪
		পরিচালিত গবেষণা প্রকল্পের সংখ্যা:	২১৩
শিক্ষার্থীপ্রতি ব্যয় (টাকায়):	২৫১,৪৬৩.১১		
অস্বাভাবিক পরিস্থিতির জন্য ক্রাশ না হওয়া দিন-	১১০		

৫. চট্টগ্রাম বিশ্ববিদ্যালয়

প্রতিষ্ঠা সন: ১৯৬৬

ঠিকানা: উপজেলা- হাটহাজারী, জেলা- চট্টগ্রাম

ফোন: ৭২৬৩১১-১৪, ২৬০৬০০১-১০, ২৬০৬০১৫-২৭, ফ্যাক্স: ৮৮-০৩১-২৬০৬০১৪, ৮৮-০৩১-২৬০৬১৪৫

ই-মেইল: vccu66@cu.ac.bd, vccu66@gmail.com, registrarccu66@cu.ac.bd, ওয়েবসাইট: http://www.cu.ac.bd

বিশ্ববিদ্যালয়ের উল্লেখযোগ্য তথ্য :	সংখ্যা	শিক্ষক পরিসংখ্যান:	সংখ্যা
নিজস্ব জমির পরিমাণ-	১৭৫৩.৮৮ একর	মোট শিক্ষক	১২৮৯
ছাত্রাবাস-	১৪	মোট পুরুষ শিক্ষক	১০০২
মোট অনুযদ সংখ্যা -	১০ (অধিভুক্ত ১টি সহ)	মোট মহিলা শিক্ষক	২৮৭
মোট বিভাগ সংখ্যা -	৪৮	খণ্ডকালীন/চুক্তিভিত্তিক/এডহক শিক্ষক	৩৯৫
মোট ইনস্টিটিউট সংখ্যা -	৭ (অধিভুক্ত ১টি সহ)	পিএইচডি/সমমান ডিগ্রি শিক্ষক	৩৫০
মোট অধিভুক্ত ও অঙ্গীভূত কলেজ/ মাদ্রাসা সংখ্যা-	২৬	অধ্যাপক	৪১৩
২০২০ সালে ভর্তিকৃত শিক্ষার্থী পরিসংখ্যান:		সহযোগী অধ্যাপক	২৮০
মোট আসন সংখ্যা -	৪৮৭৭	সহকারী অধ্যাপক	৪০১
ভর্তিকৃত শিক্ষার্থীর সংখ্যা -		প্রভাষক	১৬৫
মোট ছাত্র সংখ্যা -		অনুমোদিত অনুপস্থিত শিক্ষক	১১৬
মোট ছাত্রী সংখ্যা -		অননুমোদিত অনুপস্থিত শিক্ষক-	
অধ্যয়নরত সর্বমোট শিক্ষার্থী পরিসংখ্যান:			
মোট শিক্ষার্থী সংখ্যা -	২৭৪৮৩	অধিভুক্ত ও অঙ্গীভূত কলেজ/ মাদ্রাসার শিক্ষক সংখ্যা	১৬৫৩
মোট ছাত্র সংখ্যা -	১৭৫৫২		
মোট ছাত্রী সংখ্যা -	৯৯৩১	কর্মকর্তা ও কর্মচারীর পরিসংখ্যান:	
স্নাতক (পাস) পর্যায়ে		কর্মকর্তার সংখ্যা	৩৭৮
স্নাতক (সম্মান) পর্যায়ে	২২৬১৬	কর্মচারীর সংখ্যা	১৭০৬
স্নাতকোত্তর পর্যায়ে	৪২৬৬	শিক্ষক-শিক্ষার্থী অনুপাত	১:২২
এমফিল, পিএইচডি ও অন্যান্য উচ্চতর পর্যায়ে-	৬০১	কর্মকর্তা-শিক্ষার্থী অনুপাত	১:৭৩
অধিভুক্ত ও অঙ্গীভূত কলেজের শিক্ষার্থী সংখ্যা -	৮৫৪২	কর্মচারী-শিক্ষার্থী অনুপাত	১:১৬
** অধ্যয়নরত সর্বমোট অনুযদভিত্তিক শিক্ষার্থী পরিসংখ্যান:			
অনুষদের নাম:		আবাসিক পরিসংখ্যান:	
২. বিজ্ঞান	৮৫৩৭	ছাত্র	২৭১৪
৩. ব্যবসায় প্রশাসন	৩২৪৭	ছাত্রী	২৩৮৪
৪. সমাজ বিজ্ঞান	৪৯৩৯	আবাসিক শিক্ষক	১২২
৫. আইন	৫১৪২	কর্মকর্তা	৩০
৬. জীববিজ্ঞান	৭৮৯	কর্মচারী	১৮৩
৭. ইঞ্জিনিয়ারিং	২৬৫৯	২০২০ সালে সর্বমোট বাজেট: (লক্ষ টাকায়)	
৮. শিক্ষা	৭০৪	রাজস্ব ও উন্নয়ন	৩১৯১৫০০০০.০০
৯. মেরিন সায়েন্সেস এন্ড ফিশারিজ	২০৪	নিজস্ব আয়	১৮৭৯৯৪৫৭৩
	৬৬১	অন্যান্য-	
		২০২০ সালে সর্বমোট ব্যয়: (লক্ষ টাকায়)	
ডিম্বিত্তিক উত্তীর্ণ পরীক্ষার্থীর সংখ্যা:		শিক্ষা খাত	২১৭৪০৫৫০৩.০০
স্নাতক (পাস)-		গবেষণা খাত	৩০৪২৭০৩৪.০০
স্নাতক (সম্মান)-	২৫৪৫	গবেষণা বৃত্তি	৬৯৩৫৭৩৯.০০
স্নাতক (কারিগরি ও প্রযুক্তি)-	৭৭৫	বেতন ভাতা খাত	২১৪৩৬৪৬৪৯১.০০
স্নাতকোত্তর-	২২২৮	পরিবহন খাত	১৬৫৫৫৫৮৭.০০
স্নাতকোত্তর (কারিগরি ও প্রযুক্তি)-		বিদ্যুৎ খাত	৪৭২৭৩৭৫৪.০০
এমফিল, পিএইচডি ও অন্যান্য উচ্চতর পর্যায়ে-	৭০	অবকাঠামো উন্নয়ন ও রক্ষণাবেক্ষণ খাত	৯৮৩৪৫৬৫২
সার্টিফিকেট, ডিপ্লোমা-	১০৭	চিকিৎসা খাত	৩৩৯০১৪৮
অধ্যয়নরত সর্বমোট বিদেশি শিক্ষার্থীর পরিসংখ্যান:		অন্যান্য	৮২৪২৩১৩৬৪
মোট বিদেশি ছাত্র সংখ্যা -		গ্রন্থাগারে পাঠোপকরণের বিবরণ: (বই)	৩০৭৭৯৫
মোট বিদেশি ছাত্রী সংখ্যা -		গ্রন্থাগার সামগ্রীর মোট মজুদ সংখ্যা-	৩৪৪৯৭৫
শিক্ষার্থীপ্রতি ব্যয় (টাকায়):	১২৭৭৮০.০০	২০২০ সালে সংগৃহীত সংখ্যা (Acquisition)	৩২৩৮
অস্বাভাবিক পরিস্থিতির জন্য ক্রাশ না হওয়া দিন-		২০২০ সালে সর্বমোট প্রকাশনা সংখ্যা-	৩৫১
		পরিচালিত গবেষণা প্রকল্পের সংখ্যা:	২২৭

৬. জাহাঙ্গীরনগর বিশ্ববিদ্যালয়

প্রতিষ্ঠা সন: ১৯৭০

ঠিকানা: জাহাঙ্গীরনগর বিশ্ববিদ্যালয়, সাভার, ঢাকা

ফোন: ৭৭৯১০৪০, ফ্যাক্স: ৮৮০-২-৭৭৯১০৫২

ই-মেইল: registrarju@gmail.com, registrar@juniv.edu, ওয়েবসাইট: www.juniv.edu

বিশ্ববিদ্যালয়ের উল্লেখযোগ্য তথ্য :	সংখ্যা	শিক্ষক পরিসংখ্যান :	সংখ্যা
নিজস্ব জমির পরিমাণ-	৬৯৭.৫৬ একর	মোট শিক্ষক -	৭৫৭
ছাত্রাবাস-	১৬ টি	মোট পুরুষ শিক্ষক-	৫২৪
মোট অনুযাদ সংখ্যা -	৬	মোট মহিলা শিক্ষক -	২৩৩
মোট বিভাগ সংখ্যা -	৩৪টি	খণ্ডকালীন/চুক্তিভিত্তিক/এডহক শিক্ষক-	৫৩
মোট ইনস্টিটিউট সংখ্যা -	৪টি	পিএইচডি/সমমান ডিগ্রী শিক্ষক -	৩৩৭
ওয়াজেদ মিয়া বিজ্ঞান গবেষণা কেন্দ্র	১টি	অধ্যাপক-	২৩৬
২০২০ সালে ভর্তিকৃত শিক্ষার্থী পরিসংখ্যান :		সহযোগী অধ্যাপক-	৮৫
মোট আসন সংখ্যা -	৬২৮১	সহকারী অধ্যাপক-	১১
ভর্তিকৃত শিক্ষার্থীর সংখ্যা -	৬২৮১	প্রভাষক-	০৫
মোট ছাত্র সংখ্যা -	৩৮৬৪	অনুমোদিত অনুপস্থিত শিক্ষক-	১০৩
মোট ছাত্রী সংখ্যা -	২৪১৭	অননুমোদিত অনুপস্থিত শিক্ষক-	০৬
অধ্যয়নরত সর্বমোট শিক্ষার্থী পরিসংখ্যান :		অধিভুক্ত ও অদীভূত কলেজ/ মাদ্রাসার শিক্ষক সংখ্যা -	
মোট শিক্ষার্থী সংখ্যা -	১৬৯২৯		
মোট ছাত্র সংখ্যা -	৯৭৪১	কর্মকর্তা ও কর্মচারীদের পরিসংখ্যান :	
মোট ছাত্রী সংখ্যা -	৭১৮৮	কর্মকর্তার সংখ্যা-	৩৪৩
স্নাতক (সম্মান) পর্যায়ে	১০৮১৭	কর্মচারীর সংখ্যা-	১৬৫৬
স্নাতকোত্তর পর্যায়ে	২১০৪	শিক্ষক-শিক্ষার্থী অনুপাত-	১৪ ২২.৩৬
এমফিল, পিএইচডি	২১৫০	কর্মকর্তা-শিক্ষার্থী অনুপাত-	১৪ ৪৯.৩৬
উইকেভ ও অন্যান্য	১৮৫৮	কর্মচারী-শিক্ষার্থী অনুপাত-	১৪ ১০.২২
** অধ্যয়নরত সর্বমোট অনুযাদভিত্তিক শিক্ষার্থী পরিসংখ্যান :		আবাসিক পরিসংখ্যান:	১৪০৯৫
অনুষদের নাম:		ছাত্র-	৭৬০৪
১। কলা ও মানবিক	৩০২৬	ছাত্রী-	৬১৩৪
২। গাণিতিক ও পদার্থ বিষয়ক	২৭৪২	আবাসিক শিক্ষক-	২০৬
৩। সমাজ বিজ্ঞান	২২৮০	কর্মকর্তা-	৩৫
৪। জীব বিজ্ঞান	২৩৩৮	কর্মচারী-	১১৬
৫। বিজনেস স্টাডিজ	১৩৪৫	২০২০ সালে সর্বমোট বাজেট: (লক্ষ টাকায়)	২৭৬৩২.০০
৬। আইন ও বিচার	৩৭৪	রাজস্ব ও উন্নয়ন-	২৪৮৮২.০০
৭। অন্যান্য (ডিপ্লোমা/সার্টিফিকেট/উইকেভ)	১৮৫৮	নিজস্ব আয়-	২৭৫০.০০
৮। আইবিএ-জেইউ, আইআইটি, বিআইসিএলসি	৮১৬	অন্যান্য-	
৯। এমফিল, পিএইচডি	২১৫০	২০২০ সালে সর্বমোট ব্যয় :(লক্ষ টাকায়)	
ডিম্বিত্তিক উত্তীর্ণ পরীক্ষার্থীর সংখ্যা :		শিক্ষা খাত-	২৩০৫.৮৫
স্নাতক (পাস)-	৭৬৪	গবেষণা খাত-	৩০০.০০
স্নাতক (সম্মান) -		গবেষণা বৃত্তি-	৪০.০০
স্নাতক (কারিগরি ও প্রযুক্তি)-		বেতন ভাতা খাত-	১৯৯৭০.৪৪
স্নাতকোত্তর-	৯৬৫	পরিবহন খাত-	৯৪৩.৫৫
স্নাতকোত্তর (কারিগরি ও প্রযুক্তি)-		বিদ্যুৎ খাত-	৯৩০.০০
এমফিল, পিএইচডি ও অন্যান্য উচ্চতর পর্যায়ে-	৬৫	অবকাঠামো উন্নয়ন ও রক্ষণাবেক্ষণ খাত-	৬২৯.০০
সার্টিফিকেট, ডিপ্লোমা-	১৭১	চিকিৎসা খাত-	৩৬০.৭৬
EMCS,MA in ELT & ES, EMBA, WMBA, PMIT	১৬৮৭	অন্যান্য-	২১৫২.৪০
অধ্যয়নরত সর্বমোট বিদেশি শিক্ষার্থীর পরিসংখ্যান :		গ্রন্থাগারে পাঠোপকরণের বিবরণ : (বই)	১৩৯০৩৯
মোট বিদেশি ছাত্র সংখ্যা -	২	গ্রন্থাগার সামগ্রীর মোট মজুদ সংখ্যা-	১৯৬৯৪৪
মোট বিদেশি ছাত্রী সংখ্যা -	১	২০২০ সালে সংগৃহীত সংখ্যা (Acquisition)	১১০০
শিক্ষার্থীর মাথাপিছু ব্যয় : (টাকায়)	১.৬৩ লক্ষ	পরিচালিত গবেষণা প্রকল্পের সংখ্যা :	৮২১
অস্বাভাবিক পরিস্থিতির জন্য ক্রাশ না হওয়া দিন-	১১৬ দিন		

৭. ইসলামী বিশ্ববিদ্যালয়

প্রতিষ্ঠা সন: ১৯৮০

ঠিকানা: শান্তিডাঙ্গা, দুলালপুর, কুষ্টিয়া, বাংলাদেশ

ফোন: (০৭১) ৭৪৯১০-৭৪৯২১, ফ্যাক্স: ০৭১-৭৪৯০৫

ই-মেইল: registrar@iu.ac.bd, ওয়েবসাইট: www.iu.ac.bd/www.iubd.net

বিশ্ববিদ্যালয়ের উল্লেখযোগ্য তথ্য :	সংখ্যা	শিক্ষক পরিসংখ্যান :	সংখ্যা
নিজস্ব জমির পরিমাণ-	১৭৫ একর	মোট শিক্ষক -	৩৯৮
ছাত্রাবাস- (ছাত্র হল ৫টি, ছাত্রী হল ৩টি)	০৮	মোট পুরুষ শিক্ষক-	৩৩৬
মোট অনুযদ সংখ্যা -	০৮	মোট মহিলা শিক্ষক -	৬২
মোট বিভাগ সংখ্যা -	৩৪	খণ্ডকালীন/চুক্তিভিত্তিক/এডহক শিক্ষক-	
মোট ইনস্টিটিউট সংখ্যা -	০১	পিএইচডি/সমমান ডিগ্রী শিক্ষক -	২২৭
মোট অধিভুক্ত ও অঙ্গীভূত কলেজ/ মাদ্রাসা সংখ্যা-	১২৭৮	অধ্যাপক-	২০৭
২০২০ সালে ভর্তিকৃত শিক্ষার্থী পরিসংখ্যান :		সহযোগী অধ্যাপক-	৬৪
মোট আসন সংখ্যা -	২৪৭১	সহকারী অধ্যাপক-	৭৬
ভর্তিকৃত শিক্ষার্থীর সংখ্যা -	২৫০৪	প্রভাষক-	৫১
মোট ছাত্র সংখ্যা -	১৬৮৯	অনুমোদিত অনুপস্থিত শিক্ষক- (শিক্ষা ছুটি)	০৯
মোট ছাত্রী সংখ্যা -	৮১৫	অননুমোদিত অনুপস্থিত শিক্ষক-	
অধ্যয়নরত সর্বমোট শিক্ষার্থী পরিসংখ্যান :		অধিভুক্ত ও অঙ্গীভূত কলেজ/ মাদ্রাসার শিক্ষক সংখ্যা -	
মোট শিক্ষার্থী সংখ্যা -	১৫৯৯৭		
মোট ছাত্র সংখ্যা -	১০৮২৭	কর্মকর্তা ও কর্মচারীদের পরিসংখ্যান :	
মোট ছাত্রী সংখ্যা -	৫১৭০	কর্মকর্তার সংখ্যা-	৪৫২
স্নাতক (পাস) পর্যায়ে		কর্মচারীর সংখ্যা-	৪৩২
স্নাতক (সম্মান) পর্যায়ে	১২৬২৫	শিক্ষক-শিক্ষার্থী অনুপাত-	১:৪০
স্নাতকোত্তর পর্যায়ে	২৭৫৯	কর্মকর্তা-শিক্ষার্থী অনুপাত-	১:৩৫
এমফিল, পিএইচডি ও অন্যান্য উচ্চতর পর্যায়ে-	৬১৩	কর্মচারী-শিক্ষার্থী অনুপাত-	১:৩৭
অধিভুক্ত ও অঙ্গীভূত কলেজের শিক্ষার্থী সংখ্যা -	৩৫৪৪		
** অধ্যয়নরত সর্বমোট অনুযদভিত্তিক শিক্ষার্থী পরিসংখ্যান :		আবাসিক পরিসংখ্যান:	
অনুষদের নাম:		ছাত্র-	১৯৪৬
১.কলা অনুযদ	৩০৬৪	ছাত্রী-	১৬৪৮
২.সামাজিক বিজ্ঞান	২৪০৭	আবাসিক শিক্ষক-	১০২
৩.আইন অনুযদ	১৫৯৭	কর্মকর্তা-	২৯
৪.ব্যবসায় অনুযদ	২৮৮৯	কর্মচারী-	৪০
৫.ধর্মতত্ত্ব ও ইসলামী শিক্ষা অনুযদ	২২০১	২০২০ সালে সর্বমোট বাজেট: (লক্ষ টাকায়)	১৫৪৯৩.০০
৬.বিজ্ঞান অনুযদ	৯৮৬	রাজস্ব ও উন্নয়ন-	১৩০৭৮.০০
৭.প্রকৌশল প্রযুক্তি অনুযদ	১৮৫৪	নিজস্ব আয়-	২২০০.০০
৮.জীব বিজ্ঞান অনুযদ	৯৯৯	অন্যান্য-	২১৫.০০
		২০২০ সালে সর্বমোট ব্যয় : (লক্ষ টাকায়)	৯৫০৪.৯৬
		শিক্ষা খাত-	১১৬.৬৫
		গবেষণা খাত-	৬৫.০০
		গবেষণা বৃত্তি-	-
		বেতন ভাতা খাত-	৭৫৩০.৯২
		পরিবহন খাত-	৩৮.৫৭
		বিদ্যুৎ খাত-	৬৪.০৮
		অবকাঠামো উন্নয়ন ও রক্ষণাবেক্ষণ খাত-	১৬৮৮.১৫
		চিকিৎসা খাত-	১.৫৪
		অন্যান্য-	-
		গ্রন্থাগারে পাঠোপকরণের বিবরণ :	
		গ্রন্থাগার সামগ্রীর মোট মজুদ সংখ্যা-	বই-১১২৮৭১টি, জার্নাল-১৯১৫৬টি
		মোট বিদেশি ছাত্রী সংখ্যা -	০৪
		২০২০ সালে সংগৃহীত সংখ্যা (Acquistion)	বই-৪২৩৯টি, জার্নাল-৮৫৮টি
		শিক্ষার্থীর মাথাপিছু ব্যয় : (টাকায়)	৫৯,৪১৭.০০
		পরিচালিত গবেষণা প্রকল্পের সংখ্যা :	৩৮ টি
		অস্বাভাবিক পরিস্থিতির জন্য ক্রাশ না হওয়া দিন-	

৮. শাহজালাল বিজ্ঞান ও প্রযুক্তি বিশ্ববিদ্যালয়

প্রতিষ্ঠা সন: ১৯৮৭

ঠিকানা: কুমারগাঁও মৌজা, সিলেট-৩১১৪

ফোন: ৮৮-০৮২১-৭১৩৪৯১, ৭১৪৪৭৯, ৭১৩৮৫০, ৭১৭৮৫০, ৭১৬১২৩, ৭১৫৩৯৩

ফ্যাক্স: ৮৮০-৮২১-৭১৫২৫৭, ৭২৫০৫০

ই-মেইল: registrar@sust.edu, ওয়েবসাইট: www.sust.edu

বিশ্ববিদ্যালয়ের উল্লেখযোগ্য তথ্য :	সংখ্যা	শিক্ষক পরিসংখ্যান:	সংখ্যা
নিজস্ব জমির পরিমাণ-	৩২০ একর	মোট শিক্ষক -	৫৬১
ছাত্রাবাস-	০৮টি (ভাড়াকৃত-০৩টি)	মোট পুরুষ শিক্ষক-	৪২৯
মোট অনুষদ সংখ্যা -	০৭	মোট মহিলা শিক্ষক -	১৩২
মোট বিভাগ সংখ্যা -	২৭	খণ্ডকালীন/চুক্তিভিত্তিক/এডহক শিক্ষক-	০
মোট ইনস্টিটিউট সংখ্যা -	০২টি	পিএইচডি/সমমান ডিগ্রি শিক্ষক -	
মোট অধিভুক্ত ও অঙ্গীভূত কলেজ/ মাদ্রাসা সংখ্যা-	১২	অধ্যাপক-	২১৯
২০২০ সালে ভর্তিকৃত শিক্ষার্থী পরিসংখ্যান:		সহযোগী অধ্যাপক-	৯৭
মোট আসন সংখ্যা -	১৭০৩	সহকারী অধ্যাপক-	২৩৪
ভর্তিকৃত শিক্ষার্থীর সংখ্যা -	১৫৭৭	প্রভাষক-	১১
মোট ছাত্র সংখ্যা -	১০৮৩	অনুমোদিত অনুপস্থিত শিক্ষক-	-
মোট ছাত্রী সংখ্যা -	৪৯৪	অননুমোদিত অনুপস্থিত শিক্ষক-	-
অধ্যয়নরত সর্বমোট শিক্ষার্থী পরিসংখ্যান:			
মোট শিক্ষার্থী সংখ্যা -	৮০৫৯	অধিভুক্ত ও অঙ্গীভূত কলেজ/ মাদ্রাসার শিক্ষক সংখ্যা -	১১৭৯
মোট ছাত্র সংখ্যা -	৫৬৭৫		
মোট ছাত্রী সংখ্যা -	২৩৮৪	কর্মকর্তা ও কর্মচারীর পরিসংখ্যান:	
স্নাতক (পাস) পর্যায়ে	-	কর্মকর্তার সংখ্যা-	২৬১
স্নাতক (সম্মান) পর্যায়ে	৬৬৭২	কর্মচারীর সংখ্যা-	৪৮০
স্নাতকোত্তর পর্যায়ে	১০০৪	শিক্ষক-শিক্ষার্থী অনুপাত-	১:১৪
এমফিল, পিএইচডি ও অন্যান্য উচ্চতর পর্যায়ে-	৩৮৩	কর্মকর্তা-শিক্ষার্থী অনুপাত-	১:৩১
অধিভুক্ত ও অঙ্গীভূত কলেজের শিক্ষার্থী সংখ্যা -	৫৩৭৩	কর্মচারী-শিক্ষার্থী অনুপাত-	১:১৭
** অধ্যয়নরত সর্বমোট অনুষদভিত্তিক শিক্ষার্থী পরিসংখ্যান:			
অনুষদের নাম:		আবাসিক পরিসংখ্যান:	
১. কলা ও মানবিক	-	ছাত্র-	১০৫৪
২. সামাজিক বিজ্ঞান	২৬৬০	ছাত্রী-	১৩৮৩
৩. ব্যবসায় প্রশাসন	৩৯৮	আবাসিক শিক্ষক-	১৬
৪. বিজ্ঞান	১৮৯৫	কর্মকর্তা-	০৮
৫. জীব বিজ্ঞান	৩৯৫	কর্মচারী-	০৮
৬. কৃষি	২৪৭	২০২০ সালে সর্বমোট বাজেট: (লক্ষ টাকায়)	
৭. প্রকৌশল ও কারিগরি	২২৬৪	রাজস্ব ও উন্নয়ন-	-
৮. অন্যান্য (ডিপ্লোমা/সার্টিফিকেট)	২০০	নিজস্ব আয়-	২২৫০০০০০.০০
		অন্যান্য-	-
ডিগ্রিভিত্তিক উত্তীর্ণ পরীক্ষার্থীর সংখ্যা:		২০২০ সালে সর্বমোট ব্যয়: (লক্ষ টাকায়)	
স্নাতক (পাস)-	-	শিক্ষা খাত-	১৪৮,৪৭৪,০০০
স্নাতক (সম্মান) -	৭৯৭	গবেষণা খাত-	৪০,০০০,০০০
স্নাতক (কারিগরি ও প্রযুক্তি)-	৭৬০	গবেষণা বৃত্তি-	৫,৪০০,০০০
স্নাতকোত্তর-	৫০৬	বেতন ভাতা খাত-	৮৫৩,৫৪৮,০০০
স্নাতকোত্তর (কারিগরি ও প্রযুক্তি)-	১০	পরিবহন খাত-	৪১,১৩৫,০০০
এমফিল, পিএইচডি ও অন্যান্য উচ্চতর পর্যায়ে-	০৫	বিদ্যুৎ খাত-	১৯,৮০৫,০০০
সার্টিফিকেট, ডিপ্লোমা-	-	অবকাঠামো উন্নয়ন ও রক্ষণাবেক্ষণ খাত-	২৩,৬২৩,০০০
অধ্যয়নরত সর্বমোট বিদেশি শিক্ষার্থীর পরিসংখ্যান:		চিকিৎসা খাত-	১,৭৩২,০০০
মোট বিদেশি ছাত্র সংখ্যা -	-	অন্যান্য-	৩২৩,৬২৮,০০০
মোট বিদেশি ছাত্রী সংখ্যা -	০১	গ্রন্থাগারে পাঠোপকরণের বিবরণ: (বই)	
শিক্ষার্থীপ্রতি ব্যয় (টাকায়):	১,১৮,২৮৮/=	গ্রন্থাগার সামগ্রীর মোট মজুদ সংখ্যা-	১২২,৩৩৬
অস্বাভাবিক পরিস্থিতির জন্য ক্রাশ না হওয়া দিন-	৩০ দিন (প্রায়)	২০২০ সালে সংগৃহীত সংখ্যা (Acquistion)	৭৪২৭৯
		২০২০ সালে সর্বমোট প্রকাশনা সংখ্যা-	২২৩
		পরিচালিত গবেষণা প্রকল্পের সংখ্যা:	১৪৩

৯. খুলনা বিশ্ববিদ্যালয়

প্রতিষ্ঠা সন: ১৯৯০

ঠিকানা: গুল্লামারী, বটিয়াঘাটা, খুলনা-৯২০৮

ফোন: ০২-৪৭৭৩৪১৪০, ফ্যাক্স: ৮৮-০২-৪৭৭৩৪১৩৮

ই-মেইল: registrar@ku.ac.bd, ওয়েবসাইট: www.ku.ac.bd

বিশ্ববিদ্যালয়ের উল্লেখযোগ্য তথ্য :	সংখ্যা	শিক্ষক পরিসংখ্যান:	সংখ্যা
নিজস্ব জমির পরিমাণ-	১০৭.২৭ একর	মোট শিক্ষক -	৫০৭
ছাত্রাবাস-	৫টি	মোট পুরুষ শিক্ষক-	৩৮২
মোট অনুশদ সংখ্যা -	৮টি	মোট মহিলা শিক্ষক -	১২৫
মোট বিভাগ সংখ্যা -	২৯টি	খণ্ডকালীন/চুক্তিভিত্তিক/এডহক শিক্ষক-	-
মোট ইনস্টিটিউট সংখ্যা -	১টি	পিএইচডি/সমমান ডিগ্রি শিক্ষক -	১৬৫
মোট অধিভুক্ত ও অঙ্গীভূত কলেজ/ মাদ্রাসা সংখ্যা-	১টি	অধ্যাপক-	১৭৪
২০২০ সালে ভর্তিকৃত শিক্ষার্থী পরিসংখ্যান:		সহযোগী অধ্যাপক-	৮৮
মোট আসন সংখ্যা -	১২৫৩	সহকারী অধ্যাপক-	১৬৩
ভর্তিকৃত শিক্ষার্থীর সংখ্যা -	১২৩৩	প্রভাষক-	৮২
মোট ছাত্র সংখ্যা -	৭১৩	অনুমোদিত অনুপস্থিত শিক্ষক-	৭১
মোট ছাত্রী সংখ্যা -	৫২০	অননুমোদিত অনুপস্থিত শিক্ষক-	-
অধ্যয়নরত সর্বমোট শিক্ষার্থী পরিসংখ্যান:		অধিভুক্ত ও অঙ্গীভূত কলেজ/ মাদ্রাসার শিক্ষক সংখ্যা -	২১
মোট শিক্ষার্থী সংখ্যা -	৭৩৩৮		
মোট ছাত্র সংখ্যা -	৪২৪৮	কর্মকর্তা ও কর্মচারীর পরিসংখ্যান:	
মোট ছাত্রী সংখ্যা -	৩০৯০	কর্মকর্তার সংখ্যা-	৩১২
স্নাতক (পাস) পর্যায়ে	-	কর্মচারীর সংখ্যা-	৫৩০
স্নাতক (সম্মান) পর্যায়ে	৪৪৯৪	শিক্ষক-শিক্ষার্থী অনুপাত-	১:১৪
স্নাতকোত্তর পর্যায়ে	২৫৫১	কর্মকর্তা-শিক্ষার্থী অনুপাত-	১:২৪
এমফিল, পিএইচডি ও অন্যান্য উচ্চতর পর্যায়ে-	৫৭	কর্মচারী-শিক্ষার্থী অনুপাত-	১:১৪
অধিভুক্ত ও অঙ্গীভূত কলেজের শিক্ষার্থী সংখ্যা -	২৫৫		
** অধ্যয়নরত সর্বমোট অনুশদভিত্তিকশিক্ষার্থী পরিসংখ্যান:		আবাসিক পরিসংখ্যান:	
অনুষদের নাম:		ছাত্র-	১১৭২
১। কলা ও মানবিক (ইংরেজি, বাংলা, ইতিহাস ও সভ্যতা)	৯৩৩	ছাত্রী-	১১০০
২। সামাজিক বিজ্ঞান (অর্থনীতি, সমাজবিজ্ঞান, ডিএস, গণযোগাযোগ ও সাংবাদিকতা)	১০১৫	আবাসিক শিক্ষক-	১৫
৩। শিক্ষা	৪১	কর্মকর্তা-	৫
৪। চাকরুলা	২৬১	কর্মচারী-	৩২
৫। ব্যবসায় প্রশাসন/ব্যবসায় শিক্ষা	৮৩০	২০২০ সালে সর্বমোট বাজেট: (লক্ষ টাকায়)	
৬। আইন	১৫৫	রাজস্ব ও উন্নয়ন-	১৬০
৭। ফার্মেসি	৩১০	নিজস্ব আয়-	
৮। বিজ্ঞান (গণিত, পদার্থ, রসায়ন, পরিসংখ্যান)	৯৬৫	অন্যান্য-	
৯। জীব বিজ্ঞান (ইএস, এসডব্লিউই, ফউটে, বিজিই)	১১১৭		
১০। চিকিৎসা	-	২০২০ সালে সর্বমোট ব্যয়: (লক্ষ টাকায়)	
১১। কৃষি (এগ্রোটেকনোলজি, এফএমআরটি)	৫২৩	শিক্ষা খাত-	৬৮৩.১০
১২। প্রকৌশল ও কারিগরি (ছাপতা, কবিকৌ, নম্রাপ, ইসিই)	৯৫২	গবেষণা খাত-	১৬০
১৩। অন্যান্য (ডিপ্লোমা/সার্টিফিকেট)	২৩৬	গবেষণা বৃত্তি-	
		বেতন ভাতা খাত-	৮০৬৪.৫৮
ডিগ্রিভিত্তিক উত্তীর্ণ পরীক্ষার্থীর সংখ্যা:		পরিবহন খাত-	২০০
স্নাতক (পাস)-	-	বিদ্যুৎ খাত-	১৬৭.১৫
স্নাতক (সম্মান) -	৬৮০	অবকাঠামো উন্নয়ন ও রক্ষণাবেক্ষণ খাত-	১১০২.৪১
স্নাতক (কারিগরি ও প্রযুক্তি)-	-	চিকিৎসা খাত-	৮.০৯
স্নাতকোত্তর-	৩৯০	অন্যান্য-	১৭৭৫.০৬
স্নাতকোত্তর (কারিগরি ও প্রযুক্তি)-	২২	গ্রন্থাগারে পাঠোপকরণের বিবরণ: (বই)	৪৭৪৯৩
এমফিল, পিএইচডি ও অন্যান্য উচ্চতর পর্যায়ে-	৫৭	গ্রন্থাগার সামগ্রীর মোট মজুদ সংখ্যা-	৫৩৮০৪
সার্টিফিকেট, ডিপ্লোমা-	২৩৬	২০২০ সালে সংগৃহীত সংখ্যা (Acquisition)	১৬০৯
অধ্যয়নরত সর্বমোট বিদেশি শিক্ষার্থীর পরিসংখ্যান:		২০২০ সালে সর্বমোট প্রকাশনা সংখ্যা-	২৬৪
মোট বিদেশি ছাত্র সংখ্যা -	১৫	পরিচালিত গবেষণা প্রকল্পের সংখ্যা:	১১২
মোট বিদেশি ছাত্রী সংখ্যা -	০৪		
শিক্ষার্থীপ্রতি ব্যয় (টাকায়):	১,৫০,৬৯৪/-		
অস্বাভাবিক পরিস্থিতির জন্য ক্লাশ না হওয়া দিন-			

১০. জাতীয় বিশ্ববিদ্যালয়

প্রতিষ্ঠা সন: ১৯৯২

ঠিকানা: বোর্ড বাজার, গাজীপুর, ১৭০৪

ফোন: ৯২৯১০১৬, ফ্যাক্স: ৮৮০-২-৮১৯২১৫৫, ৯২৯১০৩৭, ৯২৯১০৪৯, ৯২৯১০৭২, ৯২৯১০৫০

ই-মেইল: registrar_nu92@yahoo.com/registrar@nu.edu.bd, ওয়েবসাইট: www.nu.edu.bd

বিশ্ববিদ্যালয়ের উল্লেখযোগ্য তথ্য :	সংখ্যা	শিক্ষক পরিসংখ্যান:	সংখ্যা
নিজস্ব জমির পরিমাণ-	২০.৭৭ একর	মোট শিক্ষক -	৮৫
ছাত্রাবাস-		মোট পুরুষ শিক্ষক-	৬১
মোট অনুষদ সংখ্যা -		মোট মহিলা শিক্ষক -	২৪
মোট বিভাগ সংখ্যা -		খণ্ডকালীন/চুক্তিভিত্তিক/এডহক শিক্ষক-	
মোট ইনস্টিটিউট সংখ্যা -	১	পিএইচডি/সমমান ডিগ্রী শিক্ষক -	৩৮
মোট অধিভুক্ত ও অঙ্গীভূত কলেজ/ মাদ্রাসা সংখ্যা-	২২৫৭	অধ্যাপক-	৬
২০২০ সালে ভর্তিকৃত শিক্ষার্থী পরিসংখ্যান :		সহযোগী অধ্যাপক-	১১
মোট আসন সংখ্যা -	১১৩০০৩২	সহকারী অধ্যাপক-	৩৯
ভর্তিকৃত শিক্ষার্থীর সংখ্যা -	৮৭১৩৮২	প্রভাষক-	৩০
মোট ছাত্র সংখ্যা -	৪৪১০০৮	অনুমোদিত অনুপস্থিত শিক্ষক-	
মোট ছাত্রী সংখ্যা -	৪৩০৩৭৪	অননুমোদিত অনুপস্থিত শিক্ষক-	
অধ্যয়নরত সর্বমোট শিক্ষার্থী পরিসংখ্যান :			
মোট শিক্ষার্থী সংখ্যা -	২৯৪১০০৮	অধিভুক্ত ও অঙ্গীভূত কলেজ/ মাদ্রাসার শিক্ষক সংখ্যা -	১০১৩৩৬
মোট ছাত্র সংখ্যা -	১৫০০৪৯৫		
মোট ছাত্রী সংখ্যা -	১৪৪০৫১৩	কর্মকর্তা ও কর্মচারীদের পরিসংখ্যান :	
স্নাতক (পাস) পর্যায়ে	১২৭৩৪২৯	কর্মকর্তার সংখ্যা-	৬৩০
স্নাতক (সম্মান) পর্যায়ে	১৪৩৯৪৭০	কর্মচারীর সংখ্যা-	৬১১
স্নাতকোত্তর পর্যায়ে	২২৭৮৫২	শিক্ষক-শিক্ষার্থী অনুপাত-	১:২৯.৩৭
এমফিল, পিএইচডি ও অন্যান্য উচ্চতর পর্যায়ে-	২৫৭	কর্মকর্তা-শিক্ষার্থী অনুপাত-	
অধিভুক্ত ও অঙ্গীভূত কলেজের শিক্ষার্থী সংখ্যা -		কর্মচারী-শিক্ষার্থী অনুপাত-	
** অধ্যয়নরত সর্বমোট অনুষদভিত্তিক শিক্ষার্থী পরিসংখ্যান:			
অনুষদের নাম:		আবাসিক পরিসংখ্যান:	
কলা ও মানবিক	৯০৭৯৫২	ছাত্র-	
সামাজিক বিজ্ঞান	৯৯৩১৭১	ছাত্রী-	
শিক্ষা	৬৬০০	আবাসিক শিক্ষক-	
ব্যবসায় শিক্ষা	৭৫৩০৫৫	কর্মকর্তা-	
ব্যবসায় প্রশাসন	১৪৫৫৭	কর্মচারী-	
বিজ্ঞান	২৮২৮৩৬	২০২০ সালে সর্বমোট বাজেট: (লক্ষ টাকায়)	
প্রকৌশল ও কারিগরি	৮৯৩৪	রাজস্ব ও উন্নয়ন-	
অন্যান্য (ডিপ্রোমা/সার্টিফিকেট)	৮৭০৮	নিজস্ব আয়-	৪৭৯৫৫.২০
		অন্যান্য-	
		২০২০ সালে সর্বমোট ব্যয়: (লক্ষ টাকায়)	
		শিক্ষা খাত-	৩৮৬৫.০৮
ডিগ্রিভিত্তিক উত্তীর্ণ পরীক্ষার্থীর সংখ্যা:		গবেষণা খাত-	৩৬৩.৬৮
স্নাতক (পাস)-	১৪১৮৮২	গবেষণা বৃত্তি-	১৩৪.০০
স্নাতক (সম্মান)-	৩১১১	বেতন ভাতা খাত-	৮৬২৬.০৮
স্নাতক (কারিগরি ও প্রযুক্তি)-		পরিবহন খাত-	৪৫৫.০০
স্নাতকোত্তর-	৫১৩	বিদ্যুৎ খাত-	১২০
স্নাতকোত্তর (কারিগরি ও প্রযুক্তি)-	২২	অবকাঠামো উন্নয়ন ও রক্ষণাবেক্ষণ খাত-	৩৬.২২
এমফিল, পিএইচডি ও অন্যান্য উচ্চতর পর্যায়ে-		চিকিৎসা খাত-	৮০.০০
সার্টিফিকেট, ডিপ্রোমা-	৫৬	অন্যান্য-	৩৪২৭৫.১৪
অধ্যয়নরত সর্বমোট বিদেশি শিক্ষার্থীর পরিসংখ্যান:		গ্রন্থাগারে পাঠোপকরণের বিবরণ: (বই)	
মোট বিদেশি ছাত্র সংখ্যা -		গ্রন্থাগার সামগ্রীর মোট মজুদ সংখ্যা-	
মোট বিদেশি ছাত্রী সংখ্যা -		২০২০ সালে সংগৃহীত সংখ্যা (Acquisition)	৫৩৪৮৮
শিক্ষার্থীপ্রতি ব্যয় (টাকায়):	১১৫০.৫৮	২০২০ সালে সর্বমোট প্রকাশনা সংখ্যা-	১৩১৯
অস্বাভাবিক পরিস্থিতির জন্য ক্লাশ না হওয়া দিন-		পরিচালিত গবেষণা প্রকল্পের সংখ্যা:	

১১. বাংলাদেশ উন্মুক্ত বিশ্ববিদ্যালয়

প্রতিষ্ঠা সন: ১৯৯২

ঠিকানা: বোর্ড বাজার, গাজীপুর-১৭০৫

ফোন: ৮৮-০২-৯২৯১১১২, ৮৮-০২-৯২৯১১০১-৪/২১১, ফ্যাক্স: ৮৮-০২-৯২৯১১৩০

ই-মেইল: regi@bou.edu.bd, registrar@bou.edu.bd, ওয়েবসাইট: http://www.bou.edu.bd

বিশ্ববিদ্যালয়ের উল্লেখযোগ্য তথ্য :	সংখ্যা	শিক্ষক পরিসংখ্যান :	সংখ্যা
নিজস্ব জমির পরিমাণ-	৬৮.১৭৫ একর	মোট শিক্ষক -	১৩৮
ছাত্রাবাস-		মোট পুরুষ শিক্ষক-	৮৮
মোট অনুঘদ সংখ্যা -	০৬	মোট মহিলা শিক্ষক -	৫০
মোট বিভাগ সংখ্যা -	১১	খণ্ডকালীন/চুক্তিভিত্তিক/এডহক শিক্ষক-	
মোট ইনস্টিটিউট সংখ্যা -		পিএইচডি/সমমান ডিগ্রী শিক্ষক -	৪৯
মোট অধিভুক্ত ও অঙ্গীভূত কলেজ/ মাদ্রাসা সংখ্যা-		অধ্যাপক-	৩০
২০২০ সালে ভর্তিকৃত শিক্ষার্থী পরিসংখ্যান :		সহযোগী অধ্যাপক-	২৫
মোট আসন সংখ্যা -		সহকারী অধ্যাপক-	৫৯
ভর্তিকৃত শিক্ষার্থীর সংখ্যা -	১,৬৭,৯৭৮	প্রভাষক-	২৪
মোট ছাত্র সংখ্যা -	১,০৬,৩৭০	অনুমোদিত অনুপস্থিত শিক্ষক-	
মোট ছাত্রী সংখ্যা -	৬১,৬০৮	অননুমোদিত অনুপস্থিত শিক্ষক-	
অধ্যয়নরত সর্বমোট শিক্ষার্থী পরিসংখ্যান :		অধিভুক্ত ও অঙ্গীভূত কলেজ/ মাদ্রাসার শিক্ষক সংখ্যা -	
মোট শিক্ষার্থী সংখ্যা -	৯,৬৫,৮৩৮	কর্মকর্তা ও কর্মচারীদের পরিসংখ্যান :	
মোট ছাত্র সংখ্যা -	৬,০৪,৭৫৫	কর্মকর্তার সংখ্যা-	৩৫৭
মোট ছাত্রী সংখ্যা -	৩,৬১,০৮৩	কর্মচারীর সংখ্যা-	৯৭০
স্নাতক পর্যায়ে	৫,৬৫,১৯৮	শিক্ষক-শিক্ষার্থী অনুপাত-	১ : ৬৯৯৯
স্নাতক সন্মান পর্যায়ে	৪,৩৫৩	কর্মকর্তা-শিক্ষার্থী অনুপাত-	১ : ২৭০৫
স্নাতকোত্তর পর্যায়ে	১৪,৯০৬	কর্মচারী-শিক্ষার্থী অনুপাত-	১ : ৯৯৬
এমফিল, পিএইচডি ও অন্যান্য উচ্চতর পর্যায়ে-	২৯		
অধিভুক্ত ও অঙ্গীভূত কলেজের শিক্ষার্থী সংখ্যা -			
** অধ্যয়নরত সর্বমোট অনুঘদভিত্তিক শিক্ষার্থী পরিসংখ্যান :			
অনুঘদের নাম:		আবাসিক পরিসংখ্যান:	
১. স্কুল অব এডুকেশন	২৫,৫৯৩	ছাত্র-	
২. স্কুল অব বিজনেস	৮,২৪৪	ছাত্রী-	
৩. কৃষি ও পল্লী উন্নয়ন স্কুল	১১,৫৫৪	আবাসিক শিক্ষক-	০৫
৪. স্কুল অব সায়েন্স এন্ড টেকনোলজি	৬,২২৭	কর্মকর্তা-	২৩
৫. ওপেন স্কুল	৩,৮৪,৮১৬	কর্মচারী-	৫৩
৬. সামাজিক বিজ্ঞান, মানবিক ও ভাষা স্কুল	৫,২৯,৪০৪	২০২০ সালে সর্বমোট বাজেট:(লক্ষ টাকায়)	
		রাজস্ব ও উন্নয়ন-	
ডিগ্রীভিত্তিক উত্তীর্ণ পরীক্ষার্থীর সংখ্যা :		নিজস্ব আয়-	১৬,৯৭৬.৯৬
স্নাতক (পাস)-	৩৬,৯৮৩	অন্যান্য-	=====
স্নাতক (সম্মান) -	১৯২	২০২০ সালে সর্বমোট ব্যয় : (লক্ষ টাকায়)	
স্নাতক (কারিগরি ও প্রযুক্তি)-	-	শিক্ষা খাত-	৫,৯২৮.৪৮
স্নাতকোত্তর-	১,৪২৩	গবেষণা খাত-	
স্নাতকোত্তর (কারিগরি ও প্রযুক্তি)-	-	গবেষণা বৃত্তি-	
এমফিল, পিএইচডি ও অন্যান্য উচ্চতর পর্যায়ে-	-	বেতন ভাতা খাত-	৯,৩৩৪.০৬
সার্টিফিকেট, ডিপ্লোমা-	২০,৬০০	পরিবহন খাত-	২৩৫.৪৫
অধ্যয়নরত সর্বমোট বিদেশি শিক্ষার্থীর পরিসংখ্যান :		বিদ্যুৎ খাত-	১১৪.৮৭
মোট বিদেশি ছাত্র সংখ্যা -		অবকাঠামো উন্নয়ন ও রক্ষণাবেক্ষণ খাত-	৬৬৫.০৫
মোট বিদেশি ছাত্রী সংখ্যা -		চিকিৎসা খাত-	২.২২
শিক্ষার্থীপ্রতি ব্যয় (টাকায়):	১,৭৮৬.৩৯	অন্যান্য-	১,৬৩৮.৫৫
অস্বাভাবিক পরিস্থিতির জন্য ক্লাশ না হওয়া দিন-		গ্রন্থাগারে পাঠোপকরণের বিবরণ : (বই)	
		গ্রন্থাগার সামগ্রীর মোট মজুদ সংখ্যা-	৩৮,৯০৫
		২০২০ সালে সর্বমোট প্রকাশনা সংখ্যা-	৪২৫
		পরিচালিত গবেষণা প্রকল্পের সংখ্যা :	৫৭

১২. বঙ্গবন্ধু শেখ মুজিব মেডিক্যাল বিশ্ববিদ্যালয়

প্রতিষ্ঠা সন: ১৯৯৮

ঠিকানা: শাহবাগ, ঢাকা-১০০০

ফোন: ৮৮-০২-৫৫১৬৫৭৬০, ৫৫১৬৫৭৯৪, ফ্যাক্স: ৮৮-০২-৫৫১৬৫৬০১, ৫৫১৬৫৬০৯

ই-মেইল: registrar@bsmmu.edu.bd, ওয়েবসাইট: www.bsmmu.edu.bd

বিশ্ববিদ্যালয়ের উল্লেখযোগ্য তথ্য :	সংখ্যা	শিক্ষক পরিসংখ্যান:	সংখ্যা
নিজস্ব জমির পরিমাণ-	২১৩৩.৪৫ শতাংশ	মোট শিক্ষক -	৪৮১
ছাত্রাবাস-	০২	মোট পুরুষ শিক্ষক-	৩৩৯
মোট অনুষদ সংখ্যা -	০৮	মোট মহিলা শিক্ষক -	১৪২
মোট বিভাগ সংখ্যা -	৫৬	খণ্ডকালীন/চুক্তিভিত্তিক/এডহক শিক্ষক-	
মোট ইনস্টিটিউট সংখ্যা -	২৫	পিএইচডি/সমমান ডিগ্রি শিক্ষক -	
মোট অধিভুক্ত ও অঙ্গীভূত কলেজ/ মাদ্রাসা সংখ্যা-	১৯	অধ্যাপক-	১৭৯
২০২০ সালে ভর্তিকৃত শিক্ষার্থী পরিসংখ্যান:		সহযোগী অধ্যাপক-	১৬০
মোট আসন সংখ্যা -		সহকারী অধ্যাপক-	১৩০
ভর্তিকৃত শিক্ষার্থীর সংখ্যা -		প্রভাষক এন্ড টিচিং এসিস্ট্যান্ট	৯+৩=১২
মোট ছাত্র সংখ্যা -		অনুমোদিত অনুপস্থিত শিক্ষক-	
মোট ছাত্রী সংখ্যা -		অননুমোদিত অনুপস্থিত শিক্ষক-	
অধ্যয়নরত সর্বমোট শিক্ষার্থী পরিসংখ্যান:			
মোট শিক্ষার্থী সংখ্যা -	২৩৬৭	অধিভুক্ত ও অঙ্গীভূত কলেজ/ মাদ্রাসার শিক্ষক সংখ্যা -	
মোট ছাত্র সংখ্যা -	১২০২		
মোট ছাত্রী সংখ্যা -	১১৬৫	কর্মকর্তা ও কর্মচারীর পরিসংখ্যান:	
স্নাতক (পাস) পর্যায়ে		কর্মকর্তার সংখ্যা-	১০৮৮
স্নাতক (সম্মান) পর্যায়ে		কর্মচারীর সংখ্যা-	২২০৮
স্নাতকোত্তর পর্যায়ে		শিক্ষক-শিক্ষার্থী অনুপাত-	১:৫ (প্রায়)
এমফিল, পিএইচডি ও অন্যান্য উচ্চতর পর্যায়ে-		কর্মকর্তা-শিক্ষার্থী অনুপাত-	১:৩ (প্রায়)
অধিভুক্ত ও অঙ্গীভূত কলেজের শিক্ষার্থী সংখ্যা -		কর্মচারী-শিক্ষার্থী অনুপাত-	১:১ (প্রায়)
** অধ্যয়নরত সর্বমোট অনুষদভিত্তিক শিক্ষার্থী পরিসংখ্যান:			
অনুষদের নাম:		আবাসিক পরিসংখ্যান:	
		ছাত্র-	২২৫
		ছাত্রী-	২৩
		আবাসিক শিক্ষক-	
		কর্মকর্তা-	
		কর্মচারী-	
ডিগ্রিভিত্তিক উত্তীর্ণ পরীক্ষার্থীর সংখ্যা:		২০২০ সালে সর্বমোট বাজেট: (লক্ষ টাকায়)	
স্নাতক (পাস)-		রাজস্ব ও উন্নয়ন-	
স্নাতক (সম্মান)-		নিজস্ব আয়-	
স্নাতক (কারিগরি ও প্রযুক্তি)-		অন্যান্য-	
স্নাতকোত্তর-		২০২০ সালে সর্বমোট ব্যয়: (লক্ষ টাকায়)	
স্নাতকোত্তর (কারিগরি ও প্রযুক্তি)-		শিক্ষা খাত-	
এমফিল, পিএইচডি ও অন্যান্য উচ্চতর পর্যায়ে-		গবেষণা খাত-	
সার্টিফিকেট, ডিপ্লোমা-		গবেষণা বৃত্তি-	
অধ্যয়নরত সর্বমোট বিদেশি শিক্ষার্থীর পরিসংখ্যান:		বেতন ভাতা খাত-	
মোট বিদেশি ছাত্র সংখ্যা -		পরিবহন খাত-	
মোট বিদেশি ছাত্রী সংখ্যা -		বিদ্যুৎ খাত-	
শিক্ষার্থীপ্রতি ব্যয় (টাকায়):		অবকাঠামো উন্নয়ন ও রক্ষণাবেক্ষণ খাত-	
অস্বাভাবিক পরিস্থিতির জন্য ক্লাশ না হওয়া দিন-		চিকিৎসা খাত-	
		অন্যান্য-	
		গ্রন্থাগারে পাঠোপকরণের বিবরণ: (বই)	
		গ্রন্থাগার সামগ্রীর মোট মজুদ সংখ্যা-	
		২০২০ সালে সংগৃহীত সংখ্যা (Acquisition)	
		২০২০ সালে সর্বমোট প্রকাশনা সংখ্যা-	
		পরিচালিত গবেষণা প্রকল্পের সংখ্যা:	

১৩. বঙ্গবন্ধু শেখ মুজিবুর রহমান কৃষি বিশ্ববিদ্যালয়

প্রতিষ্ঠা সন: ১৯৯৮

ঠিকানা: সালনা, গাজীপুর-১৭০৬

ফোন: পিএবিএক্স- (০২) ৯২০৫৩১০-১৪, ফ্যাক্স: ০২-৯২০৫৩৩৩, ৯২০৫৩১৬

ই-মেইল: registrar@bsmrau.edu.bd, ওয়েবসাইট: www.bsmrau.edu.bd

বিশ্ববিদ্যালয়ের উল্লেখযোগ্য তথ্য :	সংখ্যা	শিক্ষক পরিসংখ্যান:	সংখ্যা
নিজস্ব জমির পরিমাণ-	১৮৭.০০ শতাংশ	মোট শিক্ষক -	২১৫ জন
ছাত্রাবাস-	০৫ টি	মোট পুরুষ শিক্ষক-	১৫৯ জন
মোট অনুষদ সংখ্যা -	০৫ টি	মোট মহিলা শিক্ষক -	৫৬ জন
মোট বিভাগ সংখ্যা -	৩৪ টি	খণ্ডকালীন/চুক্তিভিত্তিক/এডহক শিক্ষক-	-
মোট ইনস্টিটিউট সংখ্যা -	০১টি	পিএইচডি/সমমান ডিগ্রি শিক্ষক -	১০৯ জন
মোট অধিভুক্ত ও অসীভূত কলেজ/ মাদ্রাসা সংখ্যা		অধ্যাপক-	৬৯ জন
২০২০ সালে ভর্তিকৃত শিক্ষার্থী পরিসংখ্যান: (স্নাতক সম্মান)		সহযোগী অধ্যাপক-	৫৪ জন
মোট আসন সংখ্যা -	৩৩০টি	সহকারী অধ্যাপক-	৭৩ জন
ভর্তিকৃত শিক্ষার্থীর সংখ্যা	৩৪১ জন (২৫ জন বিদেশি শিক্ষার্থীসহ)	প্রভাষক-	১৯ জন
মোট ছাত্র সংখ্যা -	১৪৯ জন	অনুমোদিত অনুপস্থিত শিক্ষক-	৩২ (শিক্ষা ছুটি)
মোট ছাত্রী সংখ্যা -	১৯২ জন	অননুমোদিত অনুপস্থিত শিক্ষক-	-
অধ্যয়নরত সর্বমোট শিক্ষার্থী পরিসংখ্যান:		অধিভুক্ত ও অসীভূত কলেজ/ মাদ্রাসার শিক্ষক সংখ্যা	-
মোট শিক্ষার্থী সংখ্যা -	১৮৮০ জন	কর্মকর্তা ও কর্মচারীর পরিসংখ্যান:	
মোট ছাত্র সংখ্যা -	৮৬৯ জন	কর্মকর্তার সংখ্যা-	১০৫ জন
মোট ছাত্রী সংখ্যা -	১০১১ জন	কর্মচারীর সংখ্যা-	২৫৬ জন
স্নাতক (পাস) পর্যায়ে	-	শিক্ষক-শিক্ষার্থী অনুপাত-	১: ৮
স্নাতক (সম্মান) পর্যায়ে	১৩১৮ জন	কর্মকর্তা-শিক্ষার্থী অনুপাত-	১:১৭
স্নাতকোত্তর পর্যায়ে	৫১২ জন		
এমফিল, পিএইচডি ও অন্যান্য উচ্চতর পর্যায়ে-	২৯ (পিএইচডি) জন		
	২১ (পোস্ট গ্র্যাজুয়েট ডিপ্লোমা)		
অধিভুক্ত ও অসীভূত কলেজের শিক্ষার্থী সংখ্যা -	-	কর্মচারী-শিক্ষার্থী অনুপাত-	১: ৭.৬
** অধ্যয়নরত সর্বমোট অনুষদভিত্তিক শিক্ষার্থী পরিসংখ্যান:		আবাসিক পরিসংখ্যান:	
অনুষদের নাম:		ছাত্র-	৭৯৬ জন
১. কৃষি অনুষদ	৪২১ জন	ছাত্রী-	৯৮৪ জন
২. ফিশারিজ অনুষদ	২২০ জন	আবাসিক শিক্ষক-	৭৪ জন
৩. ভেটেরিনারি মেডিসিন এন্ড অ্যানিম্যাল সায়েন্স অনুষদ	৩০১ জন	কর্মকর্তা-	১৭ জন
৪. কৃষি অর্থনীতি ও গ্রামীণ উন্নয়ন অনুষদ	৩৭৬ জন	কর্মচারী-	১০৬ জন
৫. গ্র্যাজুয়েট স্টাডিজ অনুষদ	৫৬২ জন	২০২০ সালে সর্বমোট বাজেট: (লক্ষ টাকায়)	
ডিগ্রিভিত্তিক উত্তীর্ণ পরীক্ষার্থীর সংখ্যা:		রাজস্ব ও উন্নয়ন- (৬৮৭৪.০০+৮০০০.০০)	১৪৮৭৪.০০
স্নাতক (পাস)-		নিজস্ব আয়-	৫৫০.০০
স্নাতক (সম্মান)-		অন্যান্য-	-
স্নাতক (কারিগরি ও প্রযুক্তি)-	২৭৭ জন	২০২০ সালে সর্বমোট ব্যয়: (লক্ষ টাকায়)	
স্নাতকোত্তর-		শিক্ষা খাত-	৪৭৫.১১
স্নাতকোত্তর (কারিগরি ও প্রযুক্তি)-	১৩১ জন	গবেষণা খাত-	১৯৩.৬৩
পিএইচডি -	০৬ জন	গবেষণা বৃত্তি-	২৭.১৬
সার্টিফিকেট, ডিপ্লোমা-		বেতন ভাতা খাত-	৩৭৬৫.৯৭
অধ্যয়নরত সর্বমোট বিদেশি শিক্ষার্থীর পরিসংখ্যান:		পরিবহন খাত-	২৮৫.৮২
মোট বিদেশি ছাত্র সংখ্যা -	৩৪ জন	বিদ্যুৎ খাত-	১৯৩.৭৪
মোট বিদেশি ছাত্রী সংখ্যা -	২২ জন	অবকাঠামো উন্নয়ন ও রক্ষণাবেক্ষণ খাত-	২৯৪.৮৪
শিক্ষার্থীপ্রতি ব্যয় (টাকায়):	৩.৪২ (লক্ষ টাকা)	চিকিৎসা খাত-	১.৪৪
অস্বাভাবিক পরিস্থিতির জন্য ক্লাশ না হওয়া দিন-	৩১ (করোনা পরিস্থিতির কারণে)	অন্যান্য-	১৪৯২.২৯
		গ্রন্থাগারে পাঠোপকরণের বিবরণ: (বই)	৪০৮৩৯
		গ্রন্থাগার সামগ্রীর মোট মজুদ সংখ্যা-	৩৭৬ জার্নাল, ৬৩০০ ই-বই, ৬৭০০ ই জার্নাল
		২০২০ সালে সংগৃহীত সংখ্যা (Acquisition)	২৮৪ টি
		২০২০ সালে সর্বমোট প্রকাশনা সংখ্যা-	৩৩৪ টি
		পরিচালিত গবেষণা প্রকল্পের সংখ্যা:	৭৬ টি

১৪. হাজী মোহাম্মদ দানেশ বিজ্ঞান ও প্রযুক্তি বিশ্ববিদ্যালয়

প্রতিষ্ঠা সন: ২০০১

ঠিকানা: বাঁশেরহাট, দিনাজপুর

ফোন: ৮৮-০৫৩১-৬১৩৫৫, ফ্যাক্স: ৮৮-০৫৩১-৬১৩১১

ই-মেইল: vicechancellorhstu@gmail.com, ওয়েবসাইট: www.hstu.ac.bd

বিশ্ববিদ্যালয়ের উল্লেখযোগ্য তথ্য :	সংখ্যা	শিক্ষক পরিসংখ্যান :	সংখ্যা
নিজস্ব জমির পরিমাণ-	৮৫ একর	মোট শিক্ষক -	৩২০
ছাত্রাবাস-	০৮	মোট পুরুষ শিক্ষক-	২৪৭
মোট অনুষদ সংখ্যা -	০৯	মোট মহিলা শিক্ষক -	৭৩
মোট বিভাগ সংখ্যা -	৪৫	খণ্ডকালীন/চক্রিভিত্তিক/এডহক শিক্ষক-	০১
মোট ইনস্টিটিউট সংখ্যা -	০১	পিএইচডি/সমমান ডিগ্রি শিক্ষক -	১৩৭
মোট অধিভুক্ত ও অঙ্গীভূত কলেজ/ মাদ্রাসা সংখ্যা-	০১	অধ্যাপক-	৯৫
২০২০ সালে ভর্তিকৃত শিক্ষার্থী পরিসংখ্যান :		সহযোগী অধ্যাপক-	৪৭
মোট আসন সংখ্যা -	-	সহকারী অধ্যাপক-	১৩৫
ভর্তিকৃত শিক্ষার্থীর সংখ্যা -	-	প্রভাষক-	৪৩
মোট ছাত্র সংখ্যা -	-	অনুমোদিত অনুপস্থিত শিক্ষক-	-
মোট ছাত্রী সংখ্যা -	-	অনুমোদিত অনুপস্থিত শিক্ষক-	-
অধ্যয়নরত সর্বমোট শিক্ষার্থী পরিসংখ্যান :			
মোট শিক্ষার্থী সংখ্যা -	১১,৫৪৭	অধিভুক্ত ও অঙ্গীভূত কলেজ/ মাদ্রাসার শিক্ষক সংখ্যা -	২৮
মোট ছাত্র সংখ্যা -	৬৯৮৪		
মোট ছাত্রী সংখ্যা -	৪৫৬৩	কর্মকর্তা ও কর্মচারীদের পরিসংখ্যান :	
স্নাতক (পাস) পর্যায়ে	-	কর্মকর্তার সংখ্যা-	২১৭
স্নাতক (সম্মান) পর্যায়ে	১০,৩২৭	কর্মচারীর সংখ্যা-	৩১২
স্নাতকোত্তর পর্যায়ে	১,১৯৫	শিক্ষক-শিক্ষার্থী অনুপাত-	১:৩৬
এমফিল, পিএইচডি ও অন্যান্য উচ্চতর পর্যায়ে-	২৫	কর্মকর্তা-শিক্ষার্থী অনুপাত-	১:৫৩
অধিভুক্ত ও অঙ্গীভূত কলেজের শিক্ষার্থী সংখ্যা -	৪২৫	কর্মচারী-শিক্ষার্থী অনুপাত-	১:৩৭
** অধ্যয়নরত সর্বমোট অনুঘদভিত্তিকশিক্ষার্থী পরিসংখ্যান :			
অনুষদের নাম:		আবাসিক পরিসংখ্যান:	
১. কৃষি অনুষদ	২,০২৭	ছাত্র-	২১০৩
২. কম্পিউটার সায়েন্স এন্ড ইঞ্জিনিয়ারিং অনুষদ	১,১৩৪	ছাত্রী-	৮৬৫
৩. বিজনেস স্টাডিজ অনুষদ	১,৩৬৪	আবাসিক শিক্ষক-	৪৪
৪. ভেটেরিনারী এন্ড এনিম্যাল সায়েন্স অনুষদ	৬৫১	কর্মকর্তা-	০৮
৫. ফিসারিজ অনুষদ	৬০৪	কর্মচারী-	৮৫
৬. ইঞ্জিনিয়ারিং অনুষদ	১,২৯৬	২০২০ সালে সর্বমোট বাজেট: (লক্ষ টাকায়)	৮৮,৫৮,২৪,০০০.০০
৭. বিজ্ঞান অনুষদ	১,৬১৪	রাজস্ব ও উন্নয়ন-	৭৬,২০,০০,০০০.০০
৮. সোস্যাল সায়েন্স এন্ড হিউম্যানিটিস অনুষদ	১,৬৩৭	নিজস্ব আয়-	১২,০৬,৬২,০০০.০০
৯. পোস্ট গ্রাজুয়েট স্টাডিজ অনুষদ	-	অন্যান্য-	৩১,৬২,০০০.০০
মাস্টার্স	১,১৯৫	২০২০ সালে সর্বমোট ব্যয়: (লক্ষ টাকায়)	৮৮,১০,১৫,০০০.০০
পিএইচডি	২৫	শিক্ষা খাত-	১০,৬৬,৪২,০০০.০০
ডিম্বিভিত্তিক উত্তীর্ণ পরীক্ষার্থীর সংখ্যা :		গবেষণা খাত-	১২,৭০,৫,০০০.০০
স্নাতক (পাস)-	-	গবেষণা বৃত্তি-	১১,৭৪,৩,০০০.০০
স্নাতক (সম্মান) -	১৫৯০	বেতন ভাতা খাত-	৬০,৪৬,৭৯,০০০.০০
স্নাতক (কারিগরি ও প্রযুক্তি)-	-	পরিবহন খাত-	২,৫৮,৪০,০০০.০০
স্নাতকোত্তর-	-	বিদ্যুৎ খাত-	২,৩০,৪৭,০০০.০০
স্নাতকোত্তর (কারিগরি ও প্রযুক্তি)-	৫৩৮	অবকাঠামো উন্নয়ন ও রক্ষণাবেক্ষণ খাত-	১,১৩,৭৯,০০০.০০
এমফিল, পিএইচডি ও অন্যান্য উচ্চতর পর্যায়ে-	০৩	চিকিৎসা খাত-	৮০,০০০.০০
সার্টিফিকেট, ডিপ্লোমা-	-	অন্যান্য-	৮,৪৯,০০,০০০.০০
অধ্যয়নরত সর্বমোট বিদেশি শিক্ষার্থীর পরিসংখ্যান :		গ্রন্থাগারে পাঠোপকরণের বিবরণ : (বই)	৩২৭২৩
মোট বিদেশি ছাত্র সংখ্যা -	১৩৭	গ্রন্থাগার সামগ্রীর মোট মজুদ সংখ্যা-	৩৪,১১০
মোট বিদেশি ছাত্রী সংখ্যা -	২৯	২০২০ সালে সংগৃহীত সংখ্যা (Acquisition)	৬০৬ বই/অডিও
শিক্ষার্থীর মাথাপিছু ব্যয় : (টাকায়)	৭৫,৩১৩/-	পরিচালিত গবেষণা প্রকল্পের সংখ্যা :	১৩০ টি
অস্বাভাবিক পরিস্থিতির জন্য ক্লাশ না হওয়া দিন-			

১৫. মাওলানা ভাসানী বিজ্ঞান ও প্রযুক্তি বিশ্ববিদ্যালয়

প্রতিষ্ঠা সন: ২০০১

ঠিকানা: সন্তোষ, টাঙ্গাইল

ফোন: ০৯২১-৫১৮৯৯, ফ্যাক্স: ০১৯৫১৯০০

ই-মেইল: Registrar@mbstu.ac.bd, ওয়েবসাইট: www.mbstu.ac.bd

বিশ্ববিদ্যালয়ের উল্লেখযোগ্য তথ্য :	সংখ্যা	শিক্ষক পরিসংখ্যান:	সংখ্যা
নিজস্ব জমির পরিমাণ-(২৩.৩২ অধিগ্রহণকৃত)	প্রশাসনিক অনুমোদন প্রাপ্ত ৫৭.৯৫ একর	মোট শিক্ষক -	২৩৯
ছাত্রাবাস-	৫	মোট পুরুষ শিক্ষক-	১৭৬
মোট অনুঘদ সংখ্যা -	৬	মোট মহিলা শিক্ষক -	৬৩
মোট বিভাগ সংখ্যা -	১৮	খণ্ডকালীন/চুক্তিভিত্তিক/এডহক শিক্ষক-	১
মোট ইনস্টিটিউট সংখ্যা -		পিএইচডি/সমমান ডিগ্রি শিক্ষক -	৫১
মোট অধিভুক্ত ও অঙ্গীভূত কলেজ/ মাদ্রাসা সংখ্যা-		অধ্যাপক-	২৬
২০২০ সালে ভর্তিকৃত শিক্ষার্থী পরিসংখ্যান:		সহযোগী অধ্যাপক-	৬৪
মোট আসন সংখ্যা -	৮১৫	সহকারী অধ্যাপক-	৯৯
ভর্তিকৃত শিক্ষার্থীর সংখ্যা -		প্রভাষক-	৪৯
মোট ছাত্র সংখ্যা -		অনুমোদিত অনুপস্থিত শিক্ষক-	০
মোট ছাত্রী সংখ্যা -		অননুমোদিত অনুপস্থিত শিক্ষক-	৯
অধ্যয়নরত সর্বমোট শিক্ষার্থী পরিসংখ্যান:			
মোট শিক্ষার্থী সংখ্যা -	৫১৮৮	অধিভুক্ত ও অঙ্গীভূত কলেজ/ মাদ্রাসার শিক্ষক সংখ্যা -	০
মোট ছাত্র সংখ্যা -	৩০০২		
মোট ছাত্রী সংখ্যা -	২১৮৬	কর্মকর্তা ও কর্মচারীর পরিসংখ্যান:	
স্নাতক (পাস) পর্যায়ে		কর্মকর্তার সংখ্যা-	২৩৮
স্নাতক (সম্মান/ইঞ্জি) পর্যায়ে	৪৩৭৭	কর্মচারীর সংখ্যা-	৩৭৬
স্নাতকোত্তর পর্যায়ে	৭৭২	শিক্ষক-শিক্ষার্থী অনুপাত-	১ ঃ ২২ (প্রায়)
এমফিল, পিএইচডি ও অন্যান্য উচ্চতর পর্যায়ে-	১৫	কর্মকর্তা-শিক্ষার্থী অনুপাত-	১ ঃ ২২ (প্রায়)
অধিভুক্ত ও অঙ্গীভূত কলেজের শিক্ষার্থী সংখ্যা -		কর্মচারী-শিক্ষার্থী অনুপাত-	১ ঃ ১৪ (প্রায়)
** অধ্যয়নরত সর্বমোট অনুঘদভিত্তিকশিক্ষার্থী পরিসংখ্যান:			
অনুঘদের নাম:		আবাসিক পরিসংখ্যান:	
ইঞ্জিনিয়ারিং অনুঘদ	১০৮৩	ছাত্র-	৩০০২
লাইফ সায়েন্স অনুঘদ	১৮৭৯	ছাত্রী-	২১৮৬
বিজ্ঞান অনুঘদ	১৩৬৬	আবাসিক শিক্ষক-	২৯
বিজনেস স্টাডিজ অনুঘদ	৩৬৯	কর্মকর্তা-	৪
সামাজিক বিজ্ঞান অনুঘদ	৪২৪	কর্মচারী-	২০
কলা অনুঘদ	২৮	২০২০ সালে সর্বমোট বাজেট: (লক্ষ টাকায়)	৭৪৫৬.০৫
		রাজস্ব ও উন্নয়ন-	৫৭৮২.৮৮
		নিজস্ব আয়-	৯৬৫.৭৭
		অন্যান্য-	৭০৭.৪০
ডিগ্রিভিত্তিক উত্তীর্ণ পরীক্ষার্থীর সংখ্যা:		২০২০ সালে সর্বমোট ব্যয়: (লক্ষ টাকায়)	৬৫৮৫.১৩
বিএসএস ও বিবিএ	৫৫+৫১=১০৬	শিক্ষা খাত-	৫৩৯.৮৩
স্নাতক (পাস)-		গবেষণা খাত-	১১৯.৯৬
স্নাতক (সম্মান) -	৩২৮	গবেষণা বৃত্তি-	নাই
স্নাতক (কারিগরি ও প্রযুক্তি)-	৪৩	বেতন জাত খাত-	৪৭৩৮.৫৫
স্নাতকোত্তর-এমএসএস ও এমবিএ	২৮+৩৪=৬২	পরিবহন খাত-	৮৩.৪৭
স্নাতকোত্তর (কারিগরি ও প্রযুক্তি)-	৭	বিদ্যুৎ খাত-	৯৩.২৭
এমফিল, পিএইচডি ও অন্যান্য উচ্চতর পর্যায়ে-		অবকাঠামো উন্নয়ন ও রক্ষণাবেক্ষণ খাত-	৯০.১৬
সার্টিফিকেট, ডিপ্লোমা- এমএস	১২০	চিকিৎসা খাত-	১৪.৩৫
অধ্যয়নরত সর্বমোট বিদেশি শিক্ষার্থীর পরিসংখ্যান:		অন্যান্য-	৯০৫.৫৪
মোট বিদেশি ছাত্র সংখ্যা -		গ্রহাঙ্গারে পাঠোপকরণের বিবরণ: (বই)	
মোট বিদেশি ছাত্রী সংখ্যা -		গ্রহাঙ্গার সামগ্রীর মোট মজুদ সংখ্যা-	১৮৪৮৫
শিক্ষার্থীপ্রতি ব্যয় (টাকায়):	১,২০১ লক্ষ টাকায়	২০২০ সালে সংগৃহীত সংখ্যা (Acquistion)	১৬৩৯
অস্বাভাবিক পরিস্থিতির জন্য ক্লাশ না হওয়া দিন-		২০২০ সালে সর্বমোট প্রকাশনা সংখ্যা-	৬৭
		পরিচালিত গবেষণা প্রকল্পের সংখ্যা:	১২৫

১৬. পটুয়াখালী বিজ্ঞান ও প্রযুক্তি বিশ্ববিদ্যালয়

প্রতিষ্ঠা সন: ২০০১

ঠিকানা: হোল্ডিং নম্বর-০৬, গ্রাম-শ্রীরামপুর, ডাকঘর- দুমকি, উপজেলা-দুমকি, জেলা-পটুয়াখালী, বিভাগ-বরিশাল

ফোন: ০৪৪২৭-৫৬০১৪, ফ্যাক্স: ০৪৪২৭-৫৬০০৯, ০৪৪২৭-৫৬১১২

ই-মেইল: vc@pstu.ac.bd, registrar@pstu.ac.bd, ওয়েবসাইট: www.pstu.ac.bd

বিশ্ববিদ্যালয়ের উল্লেখযোগ্য তথ্য :	সংখ্যা	শিক্ষক পরিসংখ্যান :	সংখ্যা
নিজস্ব জমির পরিমাণ-	৮৯.৭৭	মোট শিক্ষক -	২৫৩
ছাত্রাবাস-	৮	মোট পুরুষ শিক্ষক-	২১৮
মোট অনুষদ সংখ্যা -	৮	মোট মহিলা শিক্ষক -	৩৫
মোট বিভাগ সংখ্যা -	৫৮	খণ্ডকালীন/চুক্তিভিত্তিক/এডহক শিক্ষক-	
মোট ইনস্টিটিউট সংখ্যা -		পিএইচডি/সমনাম ডিগ্রী শিক্ষক -	১০৬
মোট অধিভুক্ত ও অঙ্গীভূত কলেজ/ মাদ্রাসা সংখ্যা-		অধ্যাপক-	১০৮
২০২০ সালে ভর্তিকৃত শিক্ষার্থী পরিসংখ্যান :		সহযোগী অধ্যাপক-	৫০
মোট আসন সংখ্যা -	স্নাতক পর্যায়ে ৮৫৬ এবং স্নাতকোত্তর পর্যায়ে অনির্দিষ্ট	সহকারী অধ্যাপক-	৭৬
ভর্তিকৃত শিক্ষার্থীর সংখ্যা -	১০২০ (স্নাতক ও স্নাতকোত্তর)	প্রভাষক-	১৯
মোট ছাত্র সংখ্যা -	৫৮৩	অনুমোদিত অনুপস্থিত শিক্ষক-	৩৪
মোট ছাত্রী সংখ্যা -	৪৩৭	অননুমোদিত অনুপস্থিত শিক্ষক-	
অধ্যয়নরত সর্বমোট শিক্ষার্থী পরিসংখ্যান :		অধিভুক্ত ও অঙ্গীভূত কলেজ/ মাদ্রাসার শিক্ষক সংখ্যা -	
মোট শিক্ষার্থী সংখ্যা -	৩৪২১	কর্মকর্তা ও কর্মচারীদের পরিসংখ্যান :	
মোট ছাত্র সংখ্যা -	২৩৩১	কর্মকর্তার সংখ্যা-	১৭০
মোট ছাত্রী সংখ্যা -	১০৯০	কর্মচারীর সংখ্যা-	৫৫২
স্নাতক (পাস) পর্যায়ে		শিক্ষক-শিক্ষার্থী অনুপাত-	১:১৪
স্নাতক (সম্মান) পর্যায়ে	২৮৩১	কর্মকর্তা-শিক্ষার্থী অনুপাত-	১:২০
স্নাতকোত্তর পর্যায়ে	৫৬৭	কর্মচারী-শিক্ষার্থী অনুপাত-	১:৬
এমফিল, পিএইচডি ও অন্যান্য উচ্চতর পর্যায়ে-	২৩		
অধিভুক্ত ও অঙ্গীভূত কলেজের শিক্ষার্থী সংখ্যা -			
** অধ্যয়নরত সর্বমোট অনুষদভিত্তিক শিক্ষার্থী পরিসংখ্যান :			
অনুষদের নাম:		আবাসিক পরিসংখ্যান:	
এগ্রিকালচার অনুষদ	১০৫২	ছাত্র-	২৩৩১
কম্পিউটার সায়েন্স এন্ড ইঞ্জিনিয়ারিং অনুষদ	২৭৬	ছাত্রী-	১০৯০
বিজনেস এডমিনিস্ট্রেশন এন্ড ম্যানেজমেন্ট অনুষদ	৪৯৬	আবাসিক শিক্ষক-	৬৭
এ্যানিম্যাল সায়েন্স এন্ড ভেটেরিনারি মেডিসিন অনুষদ	৬৪১	কর্মকর্তা-	১৮
ফিশারিজ অনুষদ	২৭৯	কর্মচারী-	৩৪
ডিজাস্টার ম্যানেজমেন্ট অনুষদ	২৩৮	২০২০ সালে সর্বমোট বাজেট: (লক্ষ টাকায়)	
নিউট্রিশন এন্ড ফুড সায়েন্স অনুষদ	২৮৭	রাজস্ব ও উন্নয়ন-	৮০৯৮.০০
ল্যান্ড ম্যানেজমেন্ট এন্ড অ্যাডমিনিস্ট্রেশন অনুষদ	১৫২	নিজস্ব আয়-	৪৭৯.৮৯
		অন্যান্য-	০০.০০
ডিগ্রিভিত্তিক উত্তীর্ণ পরীক্ষার্থীর সংখ্যা :		২০২০ সালে সর্বমোট ব্যয়: (লক্ষ টাকায়)	
স্নাতক (পাস)-		শিক্ষা খাত-	৩৭৩.০৬
স্নাতক (সম্মান) -	৪৯৩	গবেষণা খাত-	১১০.৭১
স্নাতক (কারিগরি ও প্রযুক্তি)-		গবেষণা বৃত্তি-	০.৯০
স্নাতকোত্তর-	২৬৩	বেতন ভাতা খাত-	৫৪৫৯.৯৭
স্নাতকোত্তর (কারিগরি ও প্রযুক্তি)-		পরিবহন খাত-	৩৩৮.২৭
এমফিল, পিএইচডি ও অন্যান্য উচ্চতর পর্যায়ে-	১০	বিদ্যা খাত-	১৩০.৩৬
সার্টিফিকেট, ডিপ্লোমা-		অবকাঠামো উন্নয়ন ও রক্ষণাবেক্ষণ খাত-	৫৪০.৮৫
অধ্যয়নরত সর্বমোট বিদেশি শিক্ষার্থীর পরিসংখ্যান :	১৯	চিকিৎসা খাত-	৪.৩৩
মোট বিদেশি ছাত্র সংখ্যা -	১৬	অন্যান্য-	২৮৮.০৯
মোট বিদেশি ছাত্রী সংখ্যা -	৩	গ্রন্থাগারে পাঠোপকরণের বিবরণ : (বেই)	২৪.৪৫৩
শিক্ষার্থীর মাথাপিছু ব্যয় : (টাকায়)	১,৯৬,০১৫.০০	গ্রন্থাগার সামগ্রীর মোট মজুদ সংখ্যা-	১,১০,৩৯৬
অস্বাভাবিক পরিস্থিতির জন্য ক্লাশ না হওয়া দিন-	৭২	২০২০ সালে সংগৃহীত সংখ্যা (Acquistion)	৬০৫
		পরিচালিত গবেষণা প্রকল্পের সংখ্যা :	৮৪

১৭. শেরেবাংলা কৃষি বিশ্ববিদ্যালয়

প্রতিষ্ঠা সন: ২০০১

ঠিকানা: শেরে বাংলা নগর, ঢাকা-১২০৭

ফোন: ৪৪৮১৪০০১, ফ্যাক্স: ৮৮০২৫৮১৫৫৮০০

ই-মেইল: vc@sau.edu.bd, ওয়েবসাইট: www.sau.edu.bd

বিশ্ববিদ্যালয়ের উল্লেখযোগ্য তথ্য :	সংখ্যা	শিক্ষক পরিসংখ্যান:	সংখ্যা
নিজস্ব জমির পরিমাণ-	৮৭.৫১৯ একর	মোট শিক্ষক -	৩২১
ছাত্রাবাস-	০৫	মোট পুরুষ শিক্ষক-	২০২
মোট অনুযদ সংখ্যা -	০৪	মোট মহিলা শিক্ষক -	১১৯
মোট বিভাগ সংখ্যা -	৩৫	খণ্ডকালীন/চুক্তিভিত্তিক/এডহক শিক্ষক-	-
মোট ইনস্টিটিউট সংখ্যা -	০১	পিএইচডি/সমমান ডিগ্রি শিক্ষক -	১১৬
মোট অধিভুক্ত ও অঙ্গীভূত কলেজ/ মাদ্রাসা সংখ্যা-	০২	অধ্যাপক-	১০৪
২০২০ সালে ভর্তিকৃত শিক্ষার্থী পরিসংখ্যান:		সহযোগী অধ্যাপক-	৪০
মোট আসন সংখ্যা -	১০৫৫	সহকারী অধ্যাপক-	৮৭
ভর্তিকৃত শিক্ষার্থীর সংখ্যা -	১০৫৫	প্রভাষক-	৯০
মোট ছাত্র সংখ্যা -	৫১৮	অনুমোদিত অনুপস্থিত শিক্ষক-	৬৪
মোট ছাত্রী সংখ্যা -	৫৩৭	অননুমোদিত অনুপস্থিত শিক্ষক-	৪
অধ্যয়নরত সর্বমোট শিক্ষার্থী পরিসংখ্যান:			
মোট শিক্ষার্থী সংখ্যা -	৪৭৭০	অধিভুক্ত ও অঙ্গীভূত কলেজ/ মাদ্রাসার শিক্ষক সংখ্যা -	২২
মোট ছাত্র সংখ্যা -	২৯৬৬		
মোট ছাত্রী সংখ্যা -	১৮০৪	কর্মকর্তা ও কর্মচারীর পরিসংখ্যান:	
স্নাতক (পাস) পর্যায়ে	-	কর্মকর্তার সংখ্যা-	২৭৪
স্নাতক (সম্মান) পর্যায়ে	৩৬২০	কর্মচারীর সংখ্যা-	৩৭৬
স্নাতকোত্তর পর্যায়ে	১০৪৯	শিক্ষক-শিক্ষার্থী অনুপাত-	১:১৫
এমফিল, পিএইচডি ও অন্যান্য উচ্চতর পর্যায়ে-	১০১	কর্মকর্তা-শিক্ষার্থী অনুপাত-	১:১৭
অধিভুক্ত ও অঙ্গীভূত কলেজের শিক্ষার্থী সংখ্যা -	৪০৭	কর্মচারী-শিক্ষার্থী অনুপাত-	১:৯
** অধ্যয়নরত সর্বমোট অনুযদভিত্তিক শিক্ষার্থী পরিসংখ্যান:			
অনুষদের নাম:		আবাসিক পরিসংখ্যান:	
১. কৃষি অনুযদ	৩৪৩৩	ছাত্র-	২৬৭৮
২. এগ্রিবিজনেস ম্যানেজম্যান্ট অনুযদ	৫৮২	ছাত্রী-	১৮২২
৩. এনিম্যাল সাইন্স এন্ড ভেটেরিনারি মেডিসিন অনুযদ	৫৮১	আবাসিক শিক্ষক-	১২৭
৪. ফিশারিজ একোয়াকালচার এন্ড মেরিন সাইন্স অনুযদ	১৭৪	কর্মকর্তা-	১১৪
		কর্মচারী-	১৫২
ডিগ্রিভিত্তিক উত্তীর্ণ পরীক্ষার্থীর সংখ্যা:		২০২০ সালে সর্বমোট বাজেট: (লক্ষ টাকায়)	
স্নাতক (পাস)-	-	রাজস্ব ও উন্নয়ন-	৮৫৫৬
স্নাতক (সম্মান)-	-	নিজস্ব আয়-	৭৫০
স্নাতক (কারিগরি ও প্রযুক্তি)-	৫৫	অন্যান্য-	০৩
স্নাতকোত্তর-	-	২০২০ সালে সর্বমোট ব্যয়: (লক্ষ টাকায়)	
স্নাতকোত্তর (কারিগরি ও প্রযুক্তি)-	১২৫	শিক্ষা খাত-	৪৫৬.৪
এমফিল, পিএইচডি ও অন্যান্য উচ্চতর পর্যায়ে-	১০	গবেষণা খাত-	১২০.৩৪
সার্টিফিকেট, ডিপ্লোমা-	-	গবেষণা বৃত্তি-	৬৪.৫
অধ্যয়নরত সর্বমোট বিদেশি শিক্ষার্থীর পরিসংখ্যান:		বেতন ভাতা খাত-	৬৯৭০.০
মোট বিদেশি ছাত্র সংখ্যা -	৩২	পরিবহন খাত-	২৮৪.৫
মোট বিদেশি ছাত্রী সংখ্যা -	২১	বিদ্যুৎ খাত-	২৮৯.৬
শিক্ষার্থীপ্রতি ব্যয় (টাকায়):	২.১১ লক্ষ টাকা	অবকাঠামো উন্নয়ন ও রক্ষণাবেক্ষণ খাত-	৬১.০
অস্বাভাবিক পরিস্থিতির জন্য ক্লাশ না হওয়া দিন-	১৭৭	চিকিৎসা খাত-	১.৭৫
		অন্যান্য-	১০৬০.৯১
		গ্রন্থাগারে পাঠোপকরণের বিবরণ: (বই)	
		গ্রন্থাগার সামগ্রীর মোট মজুদ সংখ্যা-	৪১৪৯৫
		২০২০ সালে সংগৃহীত সংখ্যা (Acquisition)	৭০২
		২০২০ সালে সর্বমোট প্রকাশনা সংখ্যা-	৪২৯
		পরিচালিত গবেষণা প্রকল্পের সংখ্যা:	৭৩

১৮. চট্টগ্রাম প্রকৌশল ও প্রযুক্তি বিশ্ববিদ্যালয়

প্রতিষ্ঠা সন: ২০০৩

ঠিকানা: রাউজান, চট্টগ্রাম-৪৩৪৯

ফোন: ০৩১-৭১৪৯১১, ফ্যাক্স: ০৩১-৭১৪৯১০

ই-মেইল: vc@cuet.ac.bd, ওয়েবসাইট: www.cuet.ac.bd

বিশ্ববিদ্যালয়ের উল্লেখযোগ্য তথ্য :	সংখ্যা	শিক্ষক পরিসংখ্যান:	সংখ্যা
নিজস্ব জমির পরিমাণ-	প্রায় ১৭১ একর	মোট শিক্ষক -	২৯৬
ছাত্রাবাস-	০৭ (ছাত্র-৫, ছাত্রী-২)	মোট পুরুষ শিক্ষক-	২১৮
মোট অনুষদ সংখ্যা -	০৫	মোট মহিলা শিক্ষক -	৭৬
মোট বিভাগ সংখ্যা -	১৮	খণ্ডকালীন/চুক্তিভিত্তিক/এডহক শিক্ষক-	২
মোট ইনস্টিটিউট সংখ্যা -	০৩	পিএইচডি/সমমান ডিগ্রি শিক্ষক -	৮৯
মোট অধিভুক্ত ও অঙ্গীভূত কলেজ/ মাদ্রাসা সংখ্যা-	-	অধ্যাপক-	৫৫
২০২০ সালে ভর্তিকৃত শিক্ষার্থী পরিসংখ্যান:		সহযোগী অধ্যাপক-	৩৫
মোট আসন সংখ্যা -	৮৯০	সহকারী অধ্যাপক-	১৪০
ভর্তিকৃত শিক্ষার্থীর সংখ্যা -	-	প্রভাষক-	৬৪
মোট ছাত্র সংখ্যা -	-	অনুমোদিত অনুপস্থিত শিক্ষক-	-
মোট ছাত্রী সংখ্যা -	-	অননুমোদিত অনুপস্থিত শিক্ষক-	-
অধ্যয়নরত সর্বমোট শিক্ষার্থী পরিসংখ্যান:			
মোট শিক্ষার্থী সংখ্যা -	৫৯৫৪	অধিভুক্ত ও অঙ্গীভূত কলেজ/ মাদ্রাসার শিক্ষক সংখ্যা -	-
মোট ছাত্র সংখ্যা -	৪৭৫২		
মোট ছাত্রী সংখ্যা -	১২০২	কর্মকর্তা ও কর্মচারীর পরিসংখ্যান:	
স্নাতক (পাস) পর্যায়ে	-	কর্মকর্তার সংখ্যা-	১৫০
স্নাতক (সম্মান) পর্যায়ে	৩৭৭৪	কর্মচারীর সংখ্যা-	৪২৯
স্নাতকোত্তর পর্যায়ে	১৭৩০	শিক্ষক-শিক্ষার্থী অনুপাত-	১:২০
এমফিল, পিএইচডি ও অন্যান্য উচ্চতর পর্যায়ে-	৪৫০	কর্মকর্তা-শিক্ষার্থী অনুপাত-	১:৪০
অধিভুক্ত ও অঙ্গীভূত কলেজের শিক্ষার্থী সংখ্যা -		কর্মচারী-শিক্ষার্থী অনুপাত-	১:১৪
** অধ্যয়নরত সর্বমোট অনুষদভিত্তিক শিক্ষার্থী পরিসংখ্যান:			
অনুষদের নাম:		আবাসিক পরিসংখ্যান:	
১. পুরকৌশল অনুষদ	১২২৩	ছাত্র-	২৮০৭
২. যন্ত্রকৌশল অনুষদ	১৩৭৪	ছাত্রী-	৬৮৬
৩. তড়িৎ ও কম্পিউটার কৌশল অনুষদ	২৩৮৮	আবাসিক শিক্ষক-	১২০
৪. স্থাপত্য ও পরিকল্পনা অনুষদ	৩১১	কর্মকর্তা-	৬১
৫. প্রকৌশল ও প্রযুক্তি অনুষদ	৩৫৮	কর্মচারী-	১২৯
		২০২০ সালে সর্বমোট বাজেট: (লক্ষ টাকায়)	
ডিম্বিত্তিক উত্তীর্ণ পরীক্ষার্থীর সংখ্যা:		রাজস্ব ও উন্নয়ন-	৯০০০.০০ (লক্ষ টাকায়)
স্নাতক (পাস)-		নিজস্ব আয়-	৩৯৫.০০ (লক্ষ টাকায়)
স্নাতক (সম্মান)-	০৩	অন্যান্য-	৮.০০ (লক্ষ টাকায়)
স্নাতক (কারিগরি ও প্রযুক্তি)-	৫৭	২০২০ সালে সর্বমোট ব্যয়: (লক্ষ টাকায়)	
স্নাতকোত্তর-		শিক্ষা খাত-	৮২.৯০ (লক্ষ টাকায়)
স্নাতকোত্তর (কারিগরি ও প্রযুক্তি)-	১৩	গবেষণা খাত-	৭৬.২৫ (লক্ষ টাকায়)
এমফিল, পিএইচডি ও অন্যান্য উচ্চতর পর্যায়ে-	৬	গবেষণা বৃত্তি-	-
সার্টিফিকেট, ডিপ্লোমা-		বেতন ভাতা খাত-	৪৫৭৭.২২ (লক্ষ টাকায়)
অধ্যয়নরত সর্বমোট বিদেশি শিক্ষার্থীর পরিসংখ্যান:		পরিবহন খাত-	১৫২.৬২ (লক্ষ টাকায়)
মোট বিদেশি ছাত্র সংখ্যা -	-	বিদ্যুৎ খাত-	২১৯.৮৮ (লক্ষ টাকায়)
মোট বিদেশি ছাত্রী সংখ্যা -	-	অবকাঠামো উন্নয়ন ও রক্ষণাবেক্ষণ খাত-	১১.৫৭ (লক্ষ টাকায়)
শিক্ষার্থীপ্রতি ব্যয় (টাকায়):	১,৯২,৭৫৪.২১	চিকিৎসা খাত-	৭.৮৬ (লক্ষ টাকায়)
অস্বাভাবিক পরিস্থিতির জন্য ক্রাশ না হওয়া দিন-	০০	অন্যান্য-	-
		গ্রন্থাগারে পাঠোপকরণের বিবরণ: (বই)	৫৩৭৭৩
		গ্রন্থাগার সামগ্রীর মোট মজুদ সংখ্যা-	৫৬৪৫৯
		২০২০ সালে সংগৃহীত সংখ্যা (Acquisition)	৫৫৬
		২০২০ সালে সর্বমোট প্রকাশনা সংখ্যা-	১০৩
		পরিচালিত গবেষণা প্রকল্পের সংখ্যা:	১০

১৯. রাজশাহী প্রকৌশল ও প্রযুক্তি বিশ্ববিদ্যালয়

প্রতিষ্ঠা সন: ২০০৩

ঠিকানা: ডাকঘর- কাজলা, থানা- মতিহার, রাজশাহী-৬২০৪

ফোন: +৮৮-০৭২১-৭৫০৭৯৮, ফ্যাক্স: +৮৮-০৭২১-৭৫০৯৩৫

ই-মেইল: registrar@ruet.ac.bd, ওয়েবসাইট: www.ruet.ac.bd

বিশ্ববিদ্যালয়ের উল্লেখযোগ্য তথ্য :	সংখ্যা	শিক্ষক পরিসংখ্যান :	সংখ্যা
নিজস্ব জমির পরিমাণ-	১৪৯.৫০ একর	মোট শিক্ষক -	৩০৮
ছাত্রাবাস-	৭	মোট পুরাঙ্গ শিক্ষক-	২৫৬
মোট অনুযদ সংখ্যা -	৪	মোট মহিলা শিক্ষক -	৫২
মোট বিভাগ সংখ্যা -	১৮	খন্ডকালীন/ছুজিভিত্তিক/এডহক শিক্ষক-	৯
মোট ইনস্টিটিউট সংখ্যা -	২	পিএইচডি/সমমান ডিগ্রি শিক্ষক -	৮৬
মোট অধিভুক্ত ও অঙ্গীভূত কলেজ/ মাদ্রাসা সংখ্যা-		অধ্যাপক-	৬৬
২০২০ সালে ভর্তিকৃত শিক্ষার্থী পরিসংখ্যান :		সহযোগী অধ্যাপক-	১৭
মোট আসন সংখ্যা -	১২৩১	সহকারী অধ্যাপক-	১২৪
ভর্তিকৃত শিক্ষার্থীর সংখ্যা -	১২৩১	প্রভাষক-	৯২
মোট ছাত্র সংখ্যা -	৪০৯১	অনুমোদিত অনুপস্থিত শিক্ষক-	০১
মোট ছাত্রী সংখ্যা -	১৩০৯		
অধ্যয়নরত সর্বমোট শিক্ষার্থী পরিসংখ্যান :			
মোট শিক্ষার্থী সংখ্যা -	৫৪০০	অধিভুক্ত ও অঙ্গীভূত কলেজ/ মাদ্রাসার শিক্ষক সংখ্যা -	
মোট ছাত্র সংখ্যা -	৪০৯১		
মোট ছাত্রী সংখ্যা -	১৩০৯	কর্মকর্তা ও কর্মচারীদের পরিসংখ্যান :	
স্নাতক পর্যায়ে		কর্মকর্তার সংখ্যা-	১৪৯
স্নাতক সম্মান পর্যায়ে	৫২৪৬	কর্মচারীর সংখ্যা-	২৪৭
স্নাতকোত্তর পর্যায়ে	৪৬৯	শিক্ষক-শিক্ষার্থী অনুপাত-	১:১৮
এমফিল, পিএইচডি ও অন্যান্য উচ্চতর পর্যায়ে-		কর্মকর্তা-শিক্ষার্থী অনুপাত-	১:৩৬
অধিভুক্ত ও অঙ্গীভূত কলেজের শিক্ষার্থী সংখ্যা -		কর্মচারী-শিক্ষার্থী অনুপাত-	১:২১
** অধ্যয়নরত সর্বমোট অনুযদভিত্তিক শিক্ষার্থী পরিসংখ্যান :			
অনুষদের নাম:		আবাসিক পরিসংখ্যান:	
১. তড়িৎ ও কম্পিউটার কৌশল অনুযদ	২১০০	ছাত্র-	১৬৫৬
২. পুরকৌশল অনুযদ	১১৯৫	ছাত্রী-	২৭৯
৩. যন্ত্রকৌশল অনুযদ	১২২৫	আবাসিক শিক্ষক-	২৯
৪. অ্যাপ্লায়েড সায়েন্স এন্ড হিউম্যানিটিজ অনুযদ	২১	কর্মকর্তা-	২২
		কর্মচারী-	২৭
ডিগ্রিভিত্তিক উত্তীর্ণ পরীক্ষার্থীর সংখ্যা :		২০২০ সালে সর্বমোট বাজেট: (লক্ষ টাকায়)	
স্নাতক (পাস)-		রাজস্ব ও উন্নয়ন-	৬৮৪৯০০০০.০০
স্নাতক (সম্মান) -	৭২৫	নিজস্ব আয়-	৪৯১৬৪৪৭৭.০০
স্নাতক (কারিগরি ও প্রযুক্তি)-		অন্যান্য-	১৮৩৫৭৯.০০
স্নাতকোত্তর-	৫০	২০২০ সালে সর্বমোট ব্যয়: (লক্ষ টাকায়)	
স্নাতকোত্তর (কারিগরি ও প্রযুক্তি)-		শিক্ষা খাত-	
এমফিল, পিএইচডি ও অন্যান্য উচ্চতর পর্যায়ে-	১২	গবেষণা খাত-	১৩৫০০০০.০০
সার্টিফিকেট, ডিপ্লোমা-		গবেষণা বৃত্তি-	
অধ্যয়নরত সর্বমোট বিদেশি শিক্ষার্থীর পরিসংখ্যান :		বেতন ভাতা খাত-	৪২৬৪৮০৩১০.০০
মোট বিদেশি ছাত্র সংখ্যা -		পরিবহন খাত-	
মোট বিদেশি ছাত্রী সংখ্যা -		বিদ্যুৎ খাত-	১১৮৯৩৫৯০.০০
শিক্ষার্থীর মাথাপিছু ব্যয় : (টাকায়)	১৪০৫৩৪.০০	অবকাঠামো উন্নয়ন ও রক্ষণাবেক্ষণ খাত-	১৭৭৮০৩৬৫.১০
অস্বাভাবিক পরিস্থিতির জন্য ক্লাশ না হওয়া দিন-	৭৯	চিকিৎসা খাত-	৪১৪৭৮৪.০০
		অন্যান্য-	৬১০৪৫৯৯.০০
		গ্রন্থাগারে পাঠোপকরণের বিবরণ : (বই)	৩২২৭
		গ্রন্থাগার সামগ্রীর মোট মজুদ সংখ্যা-	
		২০২০ সালে সংগৃহীত সংখ্যা (Acquistion)	২৮২
		২০২০ সালে সর্বমোট প্রকাশনা সংখ্যা-	৬৩৮
		পরিচালিত গবেষণা প্রকল্পের সংখ্যা :	৫৯

২০. খুলনা প্রকৌশল ও প্রযুক্তি বিশ্ববিদ্যালয়

প্রতিষ্ঠা সন: ২০০৩

ঠিকানা: ফুলবাড়িগেট, যোগীপোল ইউনিয়ন, দিঘলিয়া উপজেলা, খুলনা, বাংলাদেশ

ফোন: ০৪১-৭৬৯৪৬৮-৭৫, ফ্যাক্স: ০৪১-৭৭৪৪০৩

ই-মেইল: registrar@kuet.ac.bd, ওয়েবসাইট: www.kuet.ac.bd

বিশ্ববিদ্যালয়ের উল্লেখযোগ্য তথ্য :	সংখ্যা	শিক্ষক পরিসংখ্যান:	সংখ্যা
নিজস্ব জমির পরিমাণ-	১০১ একর	মোট শিক্ষক -	৩৭৪
ছাত্রাবাস-	৭ টি	মোট পুরুষ শিক্ষক-	৩২৬
মোট অনুসদ সংখ্যা -	৩টি	মোট মহিলা শিক্ষক -	৪৮
মোট বিভাগ সংখ্যা -	২০টি	খণ্ডকালীন/চুক্তিভিত্তিক/এডহক শিক্ষক-	০৯
মোট ইনস্টিটিউট সংখ্যা -	৩টি	পিএইচডি/সমমান ডিগ্রি শিক্ষক -	১১৭
মোট অধিভুক্ত ও অসীভূত কলেজ/ মাদ্রাসা সংখ্যা-	নাই	অধ্যাপক-	৮৫
২০২০ সালে ভর্তিকৃত শিক্ষার্থী পরিসংখ্যান:		সহযোগী অধ্যাপক-	২৮
মোট আসন সংখ্যা	১০৬৫+৩৯০+*	সহকারী অধ্যাপক-	১৬৪
*উচ্চতর ডিগ্রি ও অন্যান্য ক্ষেত্রে আসন সংখ্যা নির্দিষ্ট নয়			
ভর্তিকৃত শিক্ষার্থীর সংখ্যা -	০+২৫১+৯+৫৬=৩১৬	প্রভাষক-	৯৭
মোট ছাত্র সংখ্যা -	২৩৭	অনুমোদিত অনুপস্থিত শিক্ষক-	৮২
মোট ছাত্রী সংখ্যা -	৭৯	অননুমোদিত অনুপস্থিত শিক্ষক-	--
অধ্যয়নরত সর্বমোট শিক্ষার্থী পরিসংখ্যান:			
মোট শিক্ষার্থী সংখ্যা -	৪৩৭০+১৪০৭+১১৪+৫৯	অধিভুক্ত ও অসীভূত কলেজ/ মাদ্রাসার শিক্ষক সংখ্যা -	--
	=৫৯৫০		
মোট ছাত্র সংখ্যা -	৪৮৪৭		
মোট ছাত্রী সংখ্যা -	১১০৩	কর্মকর্তা ও কর্মচারীর পরিসংখ্যান:	
স্নাতক (পাস) পর্যায়ে	--	কর্মকর্তার সংখ্যা-	১৯৩
স্নাতক (সম্মান) পর্যায়ে	৪৩৭০	কর্মচারীর সংখ্যা-	৪৮২
স্নাতকোত্তর পর্যায়ে	১৪০৭	শিক্ষক-শিক্ষার্থী অনুপাত-	১ : ১৬
এমফিল, পিএইচডি ও অন্যান্য উচ্চতর পর্যায়ে-	১৭৩	কর্মকর্তা-শিক্ষার্থী অনুপাত-	১:৩১
অধিভুক্ত ও অসীভূত কলেজের শিক্ষার্থী সংখ্যা -	--	কর্মচারী-শিক্ষার্থী অনুপাত-	১:১২
** অধ্যয়নরত সর্বমোট অনুসদভিত্তিক শিক্ষার্থী পরিসংখ্যান:			
অনুসদের নাম:		আবাসিক পরিসংখ্যান:	
১. সিভিল ইঞ্জিনিয়ারিং	১৭১৬	ছাত্র-	১৭৬২
২. ইলেক্ট্রিক্যাল এন্ড ইলেক্ট্রনিক ইঞ্জিনিয়ারিং	২৩২৫	ছাত্রী-	৬৫৬
৩. মেকানিক্যাল ইঞ্জিনিয়ারিং	১৮১৭	আবাসিক শিক্ষক-	৩৪
৪. ইনস্টিটিউট	৯২	কর্মকর্তা-	১৪
		কর্মচারী-	৩৮
		২০২০ সালে সর্বমোট বাজেট: (লক্ষ টাকায়)	৭৯৭,৬০০,০০০/-
ডিগ্রিভিত্তিক উত্তীর্ণ পরীক্ষার্থীর সংখ্যা:		রাজস্ব ও উন্নয়ন-	
স্নাতক (পাস)-	--	নিজস্ব আয়-	৫৬,০০০,০০০/-
স্নাতক (সম্মান)-	০০	অন্যান্য-	
স্নাতক (কারিগরি ও প্রযুক্তি)-	৬৩৯	২০২০ সালে সর্বমোট ব্যয়: (লক্ষ টাকায়)	
স্নাতকোত্তর-	৩২	শিক্ষা খাত-	৯১,৯০৯,৩১০.৫০/-
স্নাতকোত্তর (কারিগরি ও প্রযুক্তি)-	৩০	গবেষণা খাত-	৬,৮১৬,৬১১/-
এমফিল, পিএইচডি ও অন্যান্য উচ্চতর পর্যায়ে-	০২	গবেষণা বৃত্তি-	৫,৪৯৫,১২০/-
সার্টিফিকেট, ডিপ্লোমা-	২৮	বেতন ভাতা খাত-	৫২৬,৯৯৯,৮১৪.৫১/-
অধ্যয়নরত সর্বমোট বিদেশি শিক্ষার্থীর পরিসংখ্যান:		পরিবহন খাত-	১৫,৪৮৫,০০০/-
মোট বিদেশি ছাত্র সংখ্যা -	০০	বিদ্যুৎ খাত-	১৬,২২১,৬০০/-
মোট বিদেশি ছাত্রী সংখ্যা -	০০	অবকাঠামো উন্নয়ন ও রক্ষণাবেক্ষণ খাত-	৪৭,৩৬৯,৬৭০/-
শিক্ষার্থীপ্রতি ব্যয় (টাকায়):	১,৩৪,২৯৫.৮৬/-	চিকিৎসা খাত-	৮৪৯,৯৯৫/-
		অন্যান্য-	১৩৫,২৮২,৮৯৩.২৫/-
		গ্রন্থাগারে পাঠোপকরণের বিবরণ: (বই)	৫৬,৭২৭/-
		গ্রন্থাগার সামগ্রীর মোট মজুদ সংখ্যা-	৬১,৫৪১/-
		২০২০ সালে সংগৃহীত সংখ্যা (Acquisition)	
		২০২০ সালে সর্বমোট প্রকাশনা সংখ্যা-	
অস্বাভাবিক পরিস্থিতির জন্য ক্লাস না হওয়া দিন-	--	পরিচালিত গবেষণা প্রকল্পের সংখ্যা:	৩৪

২১. ঢাকা প্রকৌশল ও প্রযুক্তি বিশ্ববিদ্যালয়

প্রতিষ্ঠা সন: ২০০৩

ঠিকানা: গাজীপুর-১৭০৭

ফোন: +৮৮-০২-৪৯২৭৪০০৩, ফ্যাক্স: +৮৮-০২-৪৯২৭৪০০১-০২

ই-মেইল: reg_duct@duct.ac.bd ওয়েবসাইট: www.duct.ac.bd

বিশ্ববিদ্যালয়ের উল্লেখযোগ্য তথ্য :	সংখ্যা	শিক্ষক পরিসংখ্যান :	সংখ্যা
নিজস্ব জমির পরিমাণ-	২৩৪২.০০ শতাংশ	মোট শিক্ষক -	২৬০
ছাত্রাবাস-	০৬	মোট পুরুষ শিক্ষক-	২২০
মোট অনুষদ সংখ্যা -	০৪	মোট মহিলা শিক্ষক -	৪০
মোট বিভাগ সংখ্যা -	১৩	খণ্ডকালীন/চুক্তিভিত্তিক/এডহক শিক্ষক-	০২
মোট ইনস্টিটিউট সংখ্যা- (সেন্টারসহ)	০৪	পিএইচডি/সমমান ডিগ্রী শিক্ষক -	৮৭
মোট অধিভুক্ত ও অঙ্গীভূত কলেজ/ মাদ্রাসা সংখ্যা-	--	অধ্যাপক-	৬২
২০২০ সালে ভর্তিকৃত শিক্ষার্থী পরিসংখ্যান :	--	সহযোগী অধ্যাপক-	১৮
মোট আসন সংখ্যা -	৬৮৬ (শুধু স্নাতক পর্যায়ে)	সহকারী অধ্যাপক-	১২৯
ভর্তিকৃত শিক্ষার্থীর সংখ্যা -	কোভিড-১৯ এর পরিস্থিতিতে	প্রভাষক-	৫০
মোট ছাত্র সংখ্যা -	কোন শিক্ষার্থী ভর্তি করা সম্ভব	অনুমোদিত অনুপস্থিত শিক্ষক-	৬০
মোট ছাত্রী সংখ্যা -	হয় নি।	অননুমোদিত অনুপস্থিত শিক্ষক-	০২
অধ্যয়নরত সর্বমোট শিক্ষার্থী পরিসংখ্যান :			
মোট শিক্ষার্থী সংখ্যা -	৩৫০২	অধিভুক্ত ও অঙ্গীভূত কলেজ/ মাদ্রাসার শিক্ষক সংখ্যা -	--
মোট ছাত্র সংখ্যা -	৩১৭২		
মোট ছাত্রী সংখ্যা -	৩৩০	কর্মকর্তা ও কর্মচারীদের পরিসংখ্যান :	
স্নাতক (প্রাস) পর্যায়ে	২৬৭২	কর্মকর্তার সংখ্যা-	১৪৯
স্নাতক (সম্মান) পর্যায়ে		কর্মচারীর সংখ্যা-	৩১২
স্নাতকোত্তর পর্যায়ে	৭২১	শিক্ষক-শিক্ষার্থী অনুপাত-	১ঃ১৩
এমফিল, পিএইচডি ও অন্যান্য উচ্চতর পর্যায়ে-	১০৯	কর্মকর্তা-শিক্ষার্থী অনুপাত-	১ঃ২৪
অধিভুক্ত ও অঙ্গীভূত কলেজের শিক্ষার্থী সংখ্যা -	--	কর্মচারী-শিক্ষার্থী অনুপাত-	১ঃ১১
** অধ্যয়নরত সর্বমোট অনুষদভিত্তিক শিক্ষার্থী পরিসংখ্যান :			
অনুষদের নাম:		আবাসিক পরিসংখ্যান:	
১. পুরকৌশল অনুষদ	৮৬৬	ছাত্র-	১৩৩১
২. তড়িৎ ও ইলেকট্রনিক কৌশল অনুষদ	১২৯৪	ছাত্রী-	১৪০
৩. যন্ত্রকৌশল অনুষদ	১২৫৫	আবাসিক শিক্ষক-	৯০
৪. বিজ্ঞান অনুষদ	৮৭	কর্মকর্তা-	৫৯
		কর্মচারী-	৩৫
ডিগ্রিভিত্তিক উত্তীর্ণ পরীক্ষার্থীর সংখ্যা :		২০২০ সালে সর্বমোট বাজেট: (লক্ষ টাকায়)	
স্নাতক (পাস)-		রাজস্ব ও উন্নয়ন-	৬৩৮৫.০০
স্নাতক (সম্মান) -		নিজস্ব আয়-	৪১৩.২৫
স্নাতক (কারিগরি ও প্রযুক্তি)-	৩২	অন্যান্য-	--
স্নাতকোত্তর-		২০২০ সালে সর্বমোট ব্যয়: (লক্ষ টাকায়)	
স্নাতকোত্তর (কারিগরি ও প্রযুক্তি)-	২৫	শিক্ষা খাত-	৪১১.৮৮
এমফিল, পিএইচডি ও অন্যান্য উচ্চতর পর্যায়ে-	--	গবেষণা খাত-	৬২.৫২
সার্টিফিকেট, ডিপ্লোমা-	--	গবেষণা বৃত্তি-	--
অধ্যয়নরত সর্বমোট বিদেশি শিক্ষার্থীর পরিসংখ্যান :		বেতন ভাতা খাত-	৪৮৭০.১
মোট বিদেশি ছাত্র সংখ্যা -	০২	পরিবহন খাত-	১৩৭.৮৬
মোট বিদেশি ছাত্রী সংখ্যা -	--	বিদ্যুৎ খাত-	১৪৩.৯৬
শিক্ষার্থীর মাথাপিছু ব্যয় : (টাকায়)	১৯১,০৫৫.১১	অবকাঠামো উন্নয়ন ও রক্ষণাবেক্ষণ খাত-	১০৭.৫
অস্বাভাবিক পরিস্থিতির জন্য ক্লাশ না হওয়া দিন-	৮৭ দিন (কোভিড-১৯ এর পরিস্থিতিতে)	চিকিৎসা খাত-	৬.৮৬
		অন্যান্য-	১০৫৭.৫৭
		গ্রন্থাগারে পাঠোপকরণের বিবরণ : (বই)	৩৬৩২৪
		গ্রন্থাগার সামগ্রীর মোট মজুদ সংখ্যা-	৬৫১৭০
		২০২০ সালে সংগৃহীত সংখ্যা (Acquistion)	১৪৯
		২০২০ সালে সর্বমোট প্রকাশনার সংখ্যা	১৭৮
		পরিচালিত গবেষণা প্রকল্পের সংখ্যা :	৩৪

২২. নোয়াখালী বিজ্ঞান ও প্রযুক্তি বিশ্ববিদ্যালয়

প্রতিষ্ঠা সন: ২০০৪

ঠিকানা: নোয়াখালী-৩৮১৪

ফোন: ০৩২১৭২৭২০, ফ্যাক্স: ০৩২১৭২৭২১

ই-মেইল: info@nstu.edu.bd, ওয়েবসাইট: www.nstu.edu.bd

বিশ্ববিদ্যালয়ের উল্লেখযোগ্য তথ্য :	সংখ্যা	শিক্ষক পরিসংখ্যান :	সংখ্যা
নিজস্ব জমির পরিমাণ-	১০১ একর	মোট শিক্ষক -	৩৪৬
ছাত্রাবাস-	৫টি	মোট পুরুষ শিক্ষক-	২৩৮
মোট অনুদান সংখ্যা -	৬ টি	মোট মহিলা শিক্ষক -	১০৮
মোট বিভাগ সংখ্যা -	৩০ টি	খণ্ডকালীন/চুক্তিভিত্তিক/এডহক শিক্ষক-	৪
মোট ইনস্টিটিউট সংখ্যা -	০২ টি	পিএইচডি/সমমান ডিগ্রি শিক্ষক -	৪৭
মোট অধিভুক্ত ও অঙ্গীভূত কলেজ/ মাদ্রাসা সংখ্যা-		অধ্যাপক-	১৯
২০২০ সালে ভর্তিকৃত শিক্ষার্থী পরিসংখ্যান :		সহযোগী অধ্যাপক-	৩৫
মোট আসন সংখ্যা -	১৮৩৩	সহকারী অধ্যাপক-	১৯৪
ভর্তিকৃত শিক্ষার্থীর সংখ্যা -	১৮৩০	প্রভাষক-	৯৮
মোট ছাত্র সংখ্যা -	১১০০	অনুমোদিত অনুপস্থিত শিক্ষক-	
মোট ছাত্রী সংখ্যা -	৭৩০	অননুমোদিত অনুপস্থিত শিক্ষক-	
অধ্যয়নরত সর্বমোট শিক্ষার্থী পরিসংখ্যান :		অধিভুক্ত ও অঙ্গীভূত কলেজ/ মাদ্রাসার শিক্ষক সংখ্যা -	
মোট শিক্ষার্থী সংখ্যা -	৭৩৪২		
মোট ছাত্র সংখ্যা -	৪৬৮৬	কর্মকর্তা ও কর্মচারীদের পরিসংখ্যান :	
মোট ছাত্রী সংখ্যা -	২৬৫৬	কর্মকর্তার সংখ্যা-	১৩৪
স্নাতক (পাস) পর্যায়ে		কর্মচারীর সংখ্যা-	৪১১
স্নাতক (সম্মান) পর্যায়ে	৫৯৫৭	শিক্ষক-শিক্ষার্থী অনুপাত-	১:২১
স্নাতকোত্তর পর্যায়ে	১৩৮৫	কর্মকর্তা-শিক্ষার্থী অনুপাত-	১:৫৫
এমফিল, পিএইচডি ও অন্যান্য উচ্চতর পর্যায়ে-		কর্মচারী-শিক্ষার্থী অনুপাত-	১:১৮
অধিভুক্ত ও অঙ্গীভূত কলেজের শিক্ষার্থী সংখ্যা -			
** অধ্যয়নরত সর্বমোট অনুদানভিত্তিক শিক্ষার্থী পরিসংখ্যান :	৭৩৪২	আবাসিক পরিসংখ্যান:	
অনুদানের নাম:		ছাত্র-	৭০৪
১. ফ্যাকাল্টি অব ইঞ্জিনিয়ারিং এন্ড টেকনোলজি	১২১৫	ছাত্রী-	১২০০
২. ফ্যাকাল্টি অব সায়েন্স	৩২২৬	আবাসিক শিক্ষক-	৩৭
৩. ফ্যাকাল্টি অব বিজনেস অ্যাডমিনিস্ট্রেশন	৮১১	কর্মকর্তা-	১৩
৪. ফ্যাকাল্টি অব সোশ্যাল সায়েন্স এন্ড হিউম্যানিটিজ	১৪৯২	কর্মচারী-	৪৬
৫. ফ্যাকাল্টি অব এডুকেশন সায়েন্স	২৫৫	২০২০ সালে সর্বমোট বাজেট: (লক্ষ টাকায়)	৬৯৭৬.৩৮
৬. ফ্যাকাল্টি অব ল	১০৬	রাজস্ব ও উন্নয়ন-	৬৩২১.৫০
৭. অন্যান্য (ডিপ্লোমা/ সার্টিফিকেট)	২৩৭	নিজস্ব আয়-	৬৫৪.৮৮
ডিমিত্তিক উত্তীর্ণ পরীক্ষার্থীর সংখ্যা :		অন্যান্য-	
স্নাতক (পাস)-		২০২০ সালে সর্বমোট ব্যয়: (লক্ষ টাকায়)	৬৫০৭.২২
স্নাতক (সম্মান) -	৫৪০	(পত্রপাতা সংযুক্ত)	
স্নাতক (কারিগরি ও প্রযুক্তি)-	৯৩	শিক্ষা খাত-	৭১২.১১
স্নাতকোত্তর-	২৯৮	গবেষণা খাত-	১৩৬.১৭
স্নাতকোত্তর (কারিগরি ও প্রযুক্তি)-	০৯	গবেষণা বৃত্তি-	৭.১০
এমফিল, পিএইচডি ও অন্যান্য উচ্চতর পর্যায়ে-		বেতন ভাতা খাত-	৪৪২১.১৪
সার্টিফিকেট, ডিপ্লোমা-		পরিবহন খাত-	৪৮.১৫
অধ্যয়নরত সর্বমোট বিদেশি শিক্ষার্থীর পরিসংখ্যান :	১	বিদ্যুৎ খাত-	৬৮.২৯
মোট বিদেশি ছাত্র সংখ্যা -	১	অবকাঠামো উন্নয়ন ও রক্ষণাবেক্ষণ খাত-	৪৪৫.৯৭
মোট বিদেশি ছাত্রী সংখ্যা -		চিকিৎসা খাত-	১.৫৬
শিক্ষার্থীর মাথাপিছু ব্যয় : (টাকায়)	৮২,৫৫৫	অন্যান্য-	১৫৪.৩১
অস্বাভাবিক পরিস্থিতির জন্য ক্লাশ না হওয়া দিন-		গ্রন্থাগারে পাঠোপকরণের বিবরণ : (বই)	
		গ্রন্থাগার সামগ্রীর মোট মজুদ সংখ্যা-	১৮৯৩০
		২০২০ সালে সংগৃহীত সংখ্যা (Acquisition)	১০৩০
		পরিচালিত গবেষণা প্রকল্পের সংখ্যা :	৪২৮

২৩. জগন্নাথ বিশ্ববিদ্যালয়

প্রতিষ্ঠা সন: ২০০৫

ঠিকানা: ৯-১০, চিত্তরঞ্জন এডিনিউ, ঢাকা-১১০০

ফোন: ৯৫৩৪২৫৫, ফ্যাক্স: ৪৭১১৮৪৪৯

ই-মেইল: registrar@jnu.ac.bd, ওয়েবসাইট: www.jnu.ac.bd

বিশ্ববিদ্যালয়ের উল্লেখযোগ্য তথ্য	সংখ্যা	শিক্ষক পরিসংখ্যান	সংখ্যা
নিজস্ব জমির পরিমাণ-	১৪.৫১ একর	মোট শিক্ষক-	৬৯৫
ছাত্রী হল-	০১টি	মোট পুরুষ শিক্ষক-	৪০৪
		মোট মহিলা শিক্ষক-	২৯১
মোট অনুযদ সংখ্যা-	৬টি	খন্ডকালীন/চুক্তিভিত্তিক/এডহক শিক্ষক-	০২
মোট বিভাগ সংখ্যা-	৩৬টি	পিএইচডি/সমমান ডিগ্রি শিক্ষক-	২১৯
ইনস্টিটিউটের সংখ্যা-	০২টি	অধ্যাপক-	১০৯
মোট অধিভুক্ত ও অদীভূত কলেজ/মাদ্রাসা সংখ্যা-	-	সহযোগী অধ্যাপক-	১৬৮
		সহকারী অধ্যাপক-	৩৩৮
		প্রভাষক-	৮০
২০২০ সালে ভর্তিকৃত শিক্ষার্থী পরিসংখ্যান :		অনুমোদিত অনুপস্থিত শিক্ষক-	১৫১
মোট আসন সংখ্যা-	২৭৬৫	অননুমোদিত অনুপস্থিত শিক্ষক-	০১
ভর্তিকৃত শিক্ষার্থীর সংখ্যা-	২৯৩১	অধিভুক্ত ও অদীভূত কলেজ/মাদ্রাসার শিক্ষক সংখ্যা-	-
মোট ছাত্র সংখ্যা-	১৫৭৬		
মোট ছাত্রী সংখ্যা-	১৩৫৫		
অধ্যয়নরত সর্বমোট শিক্ষার্থী পরিসংখ্যান :		কর্মকর্তা ও কর্মচারীদের পরিসংখ্যান :	
মোট শিক্ষার্থীর সংখ্যা-	১৭০৩৮	কর্মকর্তার সংখ্যা-	২১৪
মোট ছাত্র সংখ্যা-	১০৪৫৫	কর্মচারীর সংখ্যা (৩য়+৪র্থ, নিয়মিত)-	২৯৮
মোট ছাত্রী সংখ্যা-	৬৫৮৩	শিক্ষক-শিক্ষার্থী অনুপাত-	১ : ২৫
স্নাতক (পাস) পর্যায়ে-	-	কর্মকর্তা-শিক্ষার্থী অনুপাত-	১ : ৮০
স্নাতক (সম্মান) পর্যায়ে-	১১৬৫১	কর্মচারী-শিক্ষার্থী অনুপাত-	১ : ৫৭
স্নাতকোত্তর পর্যায়ে-	২৩১৮		
এমফিল, পিএইচডি ও অন্যান্য উচ্চতর পর্যায়ে -	৬৭		
**অধ্যয়নরত সর্বমোট ইনস্টিটিউট/অনুষদভিত্তিক শিক্ষার্থী পরিসংখ্যান :		আবাসিক পরিসংখ্যান :	
শিক্ষা ও গবেষণা ইনস্টিটিউট	২৫৯	ছাত্র-	-
ইনস্টিটিউট অব মর্ডান ল্যাংগুয়েজেস	৯৭	ছাত্রী-	-
অনুষদের নাম:		আবাসিক শিক্ষক-	৩৮
কলা অনুষদ-	৩৫৭১	কর্মকর্তা-	০৩
সামাজিক বিজ্ঞান অনুষদ-	৩৩৫৫	কর্মচারী-	-
ব্যবসায় শিক্ষা অনুষদ-	৩৫৬৬	২০২০ সালে সর্বমোট বাজেট : (লক্ষ টাকায়)	
আইন অনুষদ-	৭৮৭	রাজস্ব ও উন্নয়ন-	১০৭২৮.০০
বিজ্ঞান অনুষদ-	২৩৮২	নিজস্ব আয়-	১৮০১.৫৭
লাইফ এন্ড আর্থ সায়েন্স অনুষদ-	২৮৮৩	অন্যান্য-	-
ডিম্বীভিত্তিক উত্তীর্ণ পরীক্ষার্থীর সংখ্যা:		২০২০ সালে সর্বমোট ব্যয় : (লক্ষ টাকায়)	
স্নাতক (পাস)-	-	শিক্ষা খাত-	১১৪৯.৫৩
স্নাতক (সম্মান)-	২০২৮	গবেষণা খাত-	১১৬.৩৫
স্নাতক (কারিগরি ও প্রযুক্তি)-	-	গবেষণা বৃত্তি-	২.৯০
স্নাতকোত্তর-	১৫৬০	বেতন ভাতা খাত-	৮৮১৯.১১
স্নাতকোত্তর (কারিগরি ও প্রযুক্তি)-	-	পরিবহন খাত-	৪৬৭.৪৩
এমফিল, পিএইচডি ও অন্যান্য উচ্চতর পর্যায়ে-	০১	বিদ্যুৎ খাত-	৪৯.৪৯
সার্টিফিকেট কোর্স ও ডিপ্লোমা-	০৮	অবকাঠামো উন্নয়ন ও রক্ষণাবেক্ষণ খাত-	১১০.৯৯
অধ্যয়নরত সর্বমোট বিদেশি শিক্ষার্থীর পরিসংখ্যান :		চিকিৎসা খাত-	০.৯৬
মোট বিদেশি ছাত্র সংখ্যা-	০১	অন্যান্য (পেনশন মঞ্জুরি, সাধারণ আনুষঙ্গিক, বিভিন্ন মেসামত ও মূলধন মঞ্জুরি)-	৮০১.৩৬
মোট বিদেশি ছাত্রী সংখ্যা-	০১		
শিক্ষার্থীপ্রতি ব্যয় : (টাকার অংকে)-	৬২,২৪৭.৭৪	গ্রন্থাগারে পাঠ্যপুস্তকের বিবরণ : (বই)	৩১৫২৯
অস্বাভাবিক পরিস্থিতির জন্য ক্লাস না হওয়া দিন-	-	গ্রন্থাগার সামগ্রীর মোট মজুদ সংখ্যা-	৩২৭০৭
		২০২০ সালের মোট সংগৃহীত সংখ্যা (Acquistion)	৮৭০
		পরিচালিত গবেষণা প্রকল্পের সংখ্যা :	-

২৪. কুমিল্লা বিশ্ববিদ্যালয়

প্রতিষ্ঠা সন: ২০০৬

ঠিকানা: কোটবাড়ী, কুমিল্লা

ফোন: ০৮১-৭০০৪৫, ফ্যাক্স: ০৮১-৭০০৩৫

ই-মেইল: registrarcou@gmail.com, ওয়েবসাইট: www.cou.ac.bd

বিশ্ববিদ্যালয়ের উল্লেখযোগ্য তথ্য :	সংখ্যা	শিক্ষক পরিসংখ্যান:	সংখ্যা
নিজস্ব জমির পরিমাণ-	২৫০ একর	মোট শিক্ষক -	২৫২
ছাত্রাবাস-	০৪ টি	মোট পুরুষ শিক্ষক-	১৭২
মোট অনুযদ সংখ্যা -	০৬ টি	মোট মহিলা শিক্ষক -	৮০
মোট বিভাগ সংখ্যা -	১৯ টি	খণ্ডকালীন/হিজিভিত্তিক/এডহক শিক্ষক-	০০
মোট ইনস্টিটিউট সংখ্যা -	০০	পিএইচডি/সমমান ডিগ্রি শিক্ষক -	৪৪
মোট অধিভুক্ত ও অসীভূত কলেজ/ মাদ্রাসা সংখ্যা-	০০	অধ্যাপক-	১৫
২০২০ সালে ভর্তিকৃত শিক্ষার্থী পরিসংখ্যান:		সহযোগী অধ্যাপক-	৪৯
মোট আসন সংখ্যা -	১০৫৪	সহকারী অধ্যাপক-	১১২
ভর্তিকৃত শিক্ষার্থীর সংখ্যা -	০০	প্রভাষক-	৭৬
মোট ছাত্র সংখ্যা -	০০	অনুমোদিত অনুপস্থিত শিক্ষক-	৫৩
মোট ছাত্রী সংখ্যা -	০০	অননুমোদিত অনুপস্থিত শিক্ষক-	০০
অধ্যয়নরত সর্বমোট শিক্ষার্থী পরিসংখ্যান:			
মোট শিক্ষার্থী সংখ্যা -	৬০৫০	অধিভুক্ত ও অসীভূত কলেজ/মাদ্রাসার শিক্ষক সংখ্যা -	০০
মোট ছাত্র সংখ্যা -	৩৫৭৩		
মোট ছাত্রী সংখ্যা -	২৪৭৭	কর্মকর্তা ও কর্মচারীর পরিসংখ্যান:	
স্নাতক (পাস) পর্যায়ে	০০	কর্মকর্তার সংখ্যা-	৯৪
স্নাতক (সম্মান) পর্যায়ে	৫২১২	কর্মচারীর সংখ্যা-	২০১
স্নাতকোত্তর পর্যায়ে	৮৩৮	শিক্ষক-শিক্ষার্থী অনুপাত-	১:২৪
এমফিল, পিএইচডি ও অন্যান্য উচ্চতর পর্যায়ে-	০০	কর্মকর্তা-শিক্ষার্থী অনুপাত-	১:৬৪
অধিভুক্ত ও অসীভূত কলেজের শিক্ষার্থী সংখ্যা -	০০	কর্মচারী-শিক্ষার্থী অনুপাত-	১:৩০
** অধ্যয়নরত সর্বমোট অনুযদভিত্তিক শিক্ষার্থী পরিসংখ্যান:			
অনুষদের নাম:		আবাসিক পরিসংখ্যান:	
১.বিজ্ঞান অনুযদ	১৪৮৭ জন	ছাত্র-	৪৭৬
২.কলা ও মানবিক অনুযদ	৭৬৭ জন	ছাত্রী-	১৮০
৩.সমাজবিজ্ঞান অনুযদ	১৫৮৫ জন	আবাসিক শিক্ষক-	২৮
৪.বিজনেস স্টাডিজ অনুযদ	১৩৭০ জন	কর্মকর্তা-	১০
৫.প্রকৌশল অনুযদ	৫৮২ জন	কর্মচারী-	০০
৬.আইন অনুযদ	২৫৯ জন	২০২০ সালে সর্বমোট বাজেট: (লক্ষ টাকায়)	
		রাজস্ব ও উন্নয়ন-	৩৯৩৫.০০
		নিজস্ব আয়-	৫১৪.৪০
		অন্যান্য-	১৫৩.২৪
ডিগ্রিভিত্তিক উত্তীর্ণ পরীক্ষার্থীর সংখ্যা:		২০২০ সালে সর্বমোট ব্যয়: (লক্ষ টাকায়)	
স্নাতক (পাস)-	০০	শিক্ষা খাত-	২৫৭.০৩
স্নাতক (সম্মান) -	৯১০	গবেষণা খাত-	৯৯.০৮
স্নাতক (কারিগরি ও প্রযুক্তি)-	০০	গবেষণা বৃত্তি-	০.০০
স্নাতকোত্তর-	৮৩৮	বেতন জাত খাত-	২৯১১.৪৪
স্নাতকোত্তর (কারিগরি ও প্রযুক্তি)-	০০	পরিবহন খাত-	১৫৯.৮৭
এমফিল, পিএইচডি ও অন্যান্য উচ্চতর পর্যায়ে-	০০	বিদ্যুৎ খাত-	৪৫.৬৫
সার্টিফিকেট, ডিপ্লোমা-	০০	অবকাঠামো উন্নয়ন ও রক্ষণাবেক্ষণ খাত-	১৪৫.৭৭
অধ্যয়নরত সর্বমোট বিদেশি শিক্ষার্থীর পরিসংখ্যান:	০১	চিকিৎসা খাত-	১.৫০
মোট বিদেশি ছাত্র সংখ্যা -	০১	অন্যান্য-	৩৬৩.১৬
মোট বিদেশি ছাত্রী সংখ্যা -	০০	গ্রন্থাগারে পাঠোপকরণের বিবরণ: (বই)	
শিক্ষার্থীপ্রতি ব্যয় (টাকায়):	৬৫.৮৪৩/-	গ্রন্থাগার সামগ্রীর মোট মজুদ সংখ্যা-	১৬৮৬০
অস্বাভাবিক পরিস্থিতির জন্য ক্লাশ না হওয়া দিন-	২৭০	২০২০ সালে সংগৃহীত সংখ্যা (Acquistion)	০০
		২০২০ সালে সর্বমোট প্রকাশনা সংখ্যা-	০০
		পরিচালিত গবেষণা প্রকল্পের সংখ্যা:	৮৬

২৫. জাতীয় কবি কাজী নজরুল ইসলাম বিশ্ববিদ্যালয়

প্রতিষ্ঠা সন: ২০০৬

ঠিকানা: নামাপাড়া, বটতলা, ত্রিশাল, ময়মনসিংহ-২২২৪

ফোন: ০৯০৩২-৫৬২৭২, ফ্যাক্স: ০৯০৩২-৫৬২৭০, ওয়েবসাইট: www.jkniu.edu.bd

বিশ্ববিদ্যালয়ের উল্লেখযোগ্য তথ্য :	সংখ্যা	শিক্ষক পরিসংখ্যান :	সংখ্যা
নিজস্ব জমির পরিমাণ-	৫৭ একর	মোট শিক্ষক -	২৪৮
ছাত্রাবাস-	০৪ টি	মোট পুরুষ শিক্ষক-	১৭৪
মোট অনুষদ সংখ্যা -	০৬ টি	মোট মহিলা শিক্ষক -	৭৪
মোট বিভাগ সংখ্যা -	২৩ টি	খণ্ডকালীন/চুক্তিভিত্তিক/এডহক শিক্ষক-	৫৩
মোট ইনস্টিটিউট সংখ্যা -	০১ টি	পিএইচডি/সমমান ডিগ্রী শিক্ষক -	৩০
মোট অধিভুক্ত ও অঙ্গীভূত কলেজ/মাদ্রাসা সংখ্যা-	-	অধ্যাপক-	১৮
২০১৯ সালে ভর্তিকৃত শিক্ষার্থী পরিসংখ্যান :		সহযোগী অধ্যাপক-	৩৫
মোট আসন সংখ্যা -	১০৬০	সহকারী অধ্যাপক-	১০৯
ভর্তিকৃত শিক্ষার্থীর সংখ্যা -	১৫৪৬ (কোটােসহ)	প্রভাষক-	৮৬
মোট ছাত্র সংখ্যা -	৮১৭	অনুমোদিত অনুপস্থিত শিক্ষক-	৫০
মোট ছাত্রী সংখ্যা -	৭২৯	অননুমোদিত অনুপস্থিত শিক্ষক-	
অধ্যয়নরত সর্বমোট শিক্ষার্থী পরিসংখ্যান :		অধিভুক্ত ও অঙ্গীভূত কলেজ/ মাদ্রাসার শিক্ষক সংখ্যা -	
মোট শিক্ষার্থী সংখ্যা -	৭২৫৮		
মোট ছাত্র সংখ্যা -	৪৩৪৭		
মোট ছাত্রী সংখ্যা -	২৯১১	কর্মকর্তা ও কর্মচারীদের পরিসংখ্যান :	
স্নাতক (পাস) পর্যায়ে	-	কর্মকর্তার সংখ্যা-	১২০
স্নাতক (সম্মান) পর্যায়ে	৫৯০৫	কর্মচারীর সংখ্যা-	২১৪
স্নাতকোত্তর পর্যায়ে	১৩৫০	শিক্ষক-শিক্ষার্থী অনুপাত-	১:২৯.২৭
এমফিল, পিএইচডি ও অন্যান্য উচ্চতর পর্যায়ে-	০৩	কর্মকর্তা-শিক্ষার্থী অনুপাত-	১:৬০.৪৮
অধিভুক্ত ও অঙ্গীভূত কলেজের শিক্ষার্থী সংখ্যা -	-	কর্মচারী-শিক্ষার্থী অনুপাত-	১:৩৩.৯২
** অধ্যয়নরত সর্বমোট অনুষদভিত্তিক শিক্ষার্থী পরিসংখ্যান :			
অনুষদের নাম:		আবাসিক পরিসংখ্যান:	
১. কলা অনুষদ	১৯০৪	ছাত্র-	২১৪
২. বিজ্ঞান ও প্রকৌশল অনুষদ	৮০৮	ছাত্রী-	২১৪
৩. সামাজিক বিজ্ঞান অনুষদ	২২০৬	আবাসিক শিক্ষক-	৬৭
৪. ব্যবসা প্রশাসন অনুষদ	১৬৮০	কর্মকর্তা-	২৭
৫. চারুকলা অনুষদ	৩৪৪	কর্মচারী-	৩৩
৬. আইন অনুষদ	৩১৬	২০২০ সালে সর্বমোট বাজেট: (লক্ষ টাকায়)	
		রাজস্ব ও উন্নয়ন-	৪১,৮৯,০০,০০০/-
ডিগ্রীভিত্তিক উত্তীর্ণ পরীক্ষার্থীর সংখ্যা :		নিজস্ব আয়-	৬৬১,৬০,৯৪০/-
স্নাতক (পাস)-	-	অন্যান্য-	১৩,১৭,৪১৩/-
স্নাতক (সম্মান) -	৬৭৬	২০২০ সালে সর্বমোট ব্যয়: (লক্ষ টাকায়)	
স্নাতক (কারিগরি ও প্রযুক্তি)-		শিক্ষা খাত-	৪০.১৫/-
স্নাতকোত্তর-	৭০০	গবেষণা খাত-	১১৬.৯৫/-
স্নাতকোত্তর (কারিগরি ও প্রযুক্তি)-		গবেষণা বৃত্তি-	১৯.৬৮/-
এমফিল, পিএইচডি ও অন্যান্য উচ্চতর পর্যায়ে-		বেতন ভাতা খাত-	২৬৮৭.৮২/-
সার্টিফিকেট, ডিপ্লোমা-		পরিবহন খাত-	১৪১.৫৫/-
অধ্যয়নরত সর্বমোট বিদেশি শিক্ষার্থীর পরিসংখ্যান :		বিদ্যুৎ খাত-	৩৫.৫২/-
মোট বিদেশি ছাত্র সংখ্যা -		অবকাঠামো উন্নয়ন ও রক্ষণাবেক্ষণ খাত-	১০০.০২/-
মোট বিদেশি ছাত্রী সংখ্যা -		চিকিৎসা খাত-	৩.৭৭/-
শিক্ষার্থীর মাথাপিছু ব্যয় : (টাকায়)	৪১,৯০৮/-	অন্যান্য-	
অস্বাভাবিক পরিস্থিতির জন্য ক্লাশ না হওয়া দিন-	২০৪	গ্রন্থাগারে পাঠোপকরণের বিবরণ : (বই)	
		গ্রন্থাগার সামগ্রীর মোট মজুদ সংখ্যা-	৩৫৯৫৭
		২০২০ সালে সংগৃহীত সংখ্যা (Acquisition)	১৫০
		পরিচালিত গবেষণা প্রকল্পের সংখ্যা :	৭৫ টি

২৬. চট্টগ্রাম ভেটেরিনারি এন্ড এনিম্যাল সাইন্সেস বিশ্ববিদ্যালয়

প্রতিষ্ঠা সন: ২০০৬

ঠিকানা: খুলশী, চট্টগ্রাম-৪২২৫

ফোন: ০৩১-৬৫৯১৫৩, ফ্যাক্স: ০৩১-৬৫৯৬২০

ই-মেইল: registrarcvasu@gmail.com, ওয়েবসাইট: www.cvasu.ac.bd

বিশ্ববিদ্যালয়ের উল্লেখযোগ্য তথ্য :	সংখ্যা	শিক্ষক পরিসংখ্যান :	সংখ্যা
নিজস্ব জমির পরিমাণ-	৩২.৩৬	মোট শিক্ষক -	১৩৭
ছাত্রাবাস-	০২	মোট পুরুষ শিক্ষক-	৯৪
মোট অনুষদ সংখ্যা -	০৩	মোট মহিলা শিক্ষক -	৪৩
মোট বিভাগ সংখ্যা -	১৮	খণ্ডকালীন/চুক্তিভিত্তিক/এডহক শিক্ষক-	-
মোট ইনস্টিটিউট সংখ্যা -	০৬	পিএইচডি/সমমান ডিগ্রি শিক্ষক -	-
মোট অধিভুক্ত ও অঙ্গীভূত কলেজ/মাদ্রাসা সংখ্যা-	-	অধ্যাপক-	৪১
২০১৯ সালে ভর্তিকৃত শিক্ষার্থী পরিসংখ্যান :		সহযোগী অধ্যাপক-	২৬
মোট আসন সংখ্যা -	২৪৫	সহকারী অধ্যাপক-	৬২
ভর্তিকৃত শিক্ষার্থীর সংখ্যা -	২৪৪	প্রভাষক-	৮
মোট ছাত্র সংখ্যা -	১৩৩	অনুমোদিত অনুপস্থিত শিক্ষক-	-
মোট ছাত্রী সংখ্যা -	১১১	অনুমোদিত অনুপস্থিত শিক্ষক-	-
অধ্যয়নরত সর্বমোট শিক্ষার্থী পরিসংখ্যান :		অধিভুক্ত ও অঙ্গীভূত কলেজ/মাদ্রাসার শিক্ষক সংখ্যা -	
মোট শিক্ষার্থী সংখ্যা -	১৫৪৭		
মোট ছাত্র সংখ্যা -	৮৭৮		
মোট ছাত্রী সংখ্যা -	৬৬৯	কর্মকর্তা ও কর্মচারীদের পরিসংখ্যান :	
স্নাতক (পাস) পর্যায়ে	-	কর্মকর্তার সংখ্যা-	৭১
স্নাতক (সম্মান) পর্যায়ে	১১০১	কর্মচারীর সংখ্যা-	২২৮
স্নাতকোত্তর পর্যায়ে	৪৩৫	শিক্ষক-শিক্ষার্থী অনুপাত-	১:১১
এমফিল, পিএইচডি ও অন্যান্য উচ্চতর পর্যায়ে-	১১	কর্মকর্তা-শিক্ষার্থী অনুপাত-	১:২২
অধিভুক্ত ও অঙ্গীভূত কলেজের শিক্ষার্থী সংখ্যা -	-	কর্মচারী-শিক্ষার্থী অনুপাত-	১:৬
** অধ্যয়নরত সর্বমোট অনুষদভিত্তিক শিক্ষার্থী পরিসংখ্যান :			
অনুষদের নাম:		আবাসিক পরিসংখ্যান:	
১. ভেটেরিনারি মেডিসিন অনুষদ	৬৫৮	ছাত্র-	৭৩০
২. ফুড সাইন্স এন্ড টেকনোলজি অনুষদ	৪৫৭	ছাত্রী-	৩৮০
৩. ফিশারিজ অনুষদ	৩৫১	আবাসিক শিক্ষক-	৫০
৪. এমপিএইচ (ওয়ান হেলথ ইনস্টিটিউট)	৬৪	কর্মকর্তা-	২০
৫. এমএস ইন এভিই	০৬	কর্মচারী-	৪৬
৬. পিএইচডি	১১	২০১৯ সালে সর্বমোট বাজেট: (লক্ষ টাকায়)	
ডিগ্রিভিত্তিক উত্তীর্ণ পরীক্ষার্থীর সংখ্যা :		রাজস্ব ও উন্নয়ন-	০
স্নাতক (পাস)-		নিজস্ব আয়-	১,৪৭,৭৮,০০০.০০
স্নাতক (সম্মান) -	১৫৭	অন্যান্য-	-
স্নাতক (কারিগরি ও প্রযুক্তি)-		২০১৯ সালে সর্বমোট ব্যয়: (লক্ষ টাকায়)	
স্নাতকোত্তর-	১০	শিক্ষা খাত-	২৮২৭৯০০০.০০
স্নাতকোত্তর (কারিগরি ও প্রযুক্তি)-		গবেষণা খাত-	৮৯৮২০০০.০০
এমফিল, পিএইচডি ও অন্যান্য উচ্চতর পর্যায়ে-	০১	গবেষণা বৃত্তি-	০
সার্টিফিকেট, ডিপ্লোমা-		বেতনভাতা খাত-	২৮৫১৬০০০০.০০
অধ্যয়নরত সর্বমোট বিদেশি শিক্ষার্থীর পরিসংখ্যান :		পরিবহন খাত-	৪০০৩০০০.০০
মোট বিদেশি ছাত্র সংখ্যা -	০৩	বিদ্যুৎ খাত-	১১৮৯৭০০০.০০
মোট বিদেশি ছাত্রী সংখ্যা -	০১	অবকাঠামো উন্নয়ন ও রক্ষণাবেক্ষণ খাত-	৫৪৫৭৩০০০.০০
শিক্ষার্থীর মাথাপিছু ব্যয় : (টাকায়)	২৯৮৭১৭	চিকিৎসা খাত-	৪৮৯০০০.০০
অস্বাভাবিক পরিস্থিতির জন্য ক্লাশ না হওয়া দিন-	-	অন্যান্য-	৪০৫৬০০০০.০০
		গ্রন্থাগারে পাঠোপকরণের বিবরণ : (বই)	৮০২১
		গ্রন্থাগার সামগ্রীর মোট মজুদ সংখ্যা-	৯০৫৩
		২০২০ সালে সংগৃহীত সংখ্যা (Acquistion)	১১৬
		পরিচালিত গবেষণা প্রকল্পের সংখ্যা	৩৮২
		২০২০ সালে সর্বমোট প্রকাশনা সংখ্যা	৩৪১

২৭. সিলেট কৃষি বিশ্ববিদ্যালয়

প্রতিষ্ঠা সন: ২০০৬

ঠিকানা: সিলেট কৃষি বিশ্ববিদ্যালয়, সিলেট-৩১০০

ফোন: ০৮২১-৭৬০৯৩০, ফ্যাক্স: ০৮২১-৭৬১৯৮০

ই-মেইল: vc@sau.ac.bd, vcsau50@gmail.com, ওয়েবসাইট: www.sau.ac.bd

বিশ্ববিদ্যালয়ের উল্লেখযোগ্য তথ্য :	সংখ্যা	শিক্ষক পরিসংখ্যান:	সংখ্যা
নিজস্ব জমির পরিমাণ-	৬২.২৯	মোট শিক্ষক -	২৪৪
ছাত্রাবাস-	০৭	মোট পুরুষ শিক্ষক-	১৮৩
মোট অনুষদ সংখ্যা -	০৭	মোট মহিলা শিক্ষক -	৬১
মোট বিভাগ সংখ্যা -	৪৭	খণ্ডকালীন/চুক্তিভিত্তিক/এডহক শিক্ষক-	-
মোট ইনস্টিটিউট সংখ্যা -	-	পিএইচডি/সমমান ডিগ্রী শিক্ষক -	১০৩
মোট অধিভুক্ত ও অসীভূত কলেজ/ মাদ্রাসা সংখ্যা-	-	অধ্যাপক-	৬৪
২০২০ সালে ভর্তিকৃত শিক্ষার্থী পরিসংখ্যান:		সহযোগী অধ্যাপক-	৪৫
মোট আসন সংখ্যা -	৫৪৯	সহকারী অধ্যাপক-	১০৩
ভর্তিকৃত শিক্ষার্থীর সংখ্যা -	৫৫৯	প্রভাষক-	৩২
মোট ছাত্র সংখ্যা -	৩০০	অনুমোদিত অনুপস্থিত শিক্ষক-	৫৪
মোট ছাত্রী সংখ্যা -	২৫৯	অননুমোদিত অনুপস্থিত শিক্ষক-	-
অধ্যয়নরত সর্বমোট শিক্ষার্থী পরিসংখ্যান:			
মোট শিক্ষার্থী সংখ্যা -	২১৬৫	অধিভুক্ত ও অসীভূত কলেজ/ মাদ্রাসার শিক্ষক সংখ্যা -	-
মোট ছাত্র সংখ্যা -	১২২৭		
মোট ছাত্রী সংখ্যা -	৯৩৮	কর্মকর্তা ও কর্মচারীর পরিসংখ্যান:	
স্নাতক (পাস) পর্যায়ে	-	কর্মকর্তার সংখ্যা-	১৫১
স্নাতক (সম্মান) পর্যায়ে	১৭৮১	কর্মচারীর সংখ্যা-	২০৯
স্নাতকোত্তর পর্যায়ে	৩৫৭	শিক্ষক-শিক্ষার্থী অনুপাত-	১:৮.৮৭
এমফিল, পিএইচডি ও অন্যান্য উচ্চতর পর্যায়ে-	২৭	কর্মকর্তা-শিক্ষার্থী অনুপাত-	১:১৪.৩৪
অধিভুক্ত ও অসীভূত কলেজের শিক্ষার্থী সংখ্যা -	-	কর্মচারী-শিক্ষার্থী অনুপাত-	১:১০.৩৬
** অধ্যয়নরত সর্বমোট অনুষদভিত্তিক শিক্ষার্থী পরিসংখ্যান:			
অনুষদের নাম:		আবাসিক পরিসংখ্যান:	
ভেটেরিনারি, এনিম্যাল ও বায়োমেডিক্যাল সায়েন্সেস অনুষদ	৬০৪	ছাত্র-	১১৬৬
কৃষি অনুষদ	৪৫৯	ছাত্রী-	৮০২
মাৎস্যবিজ্ঞান অনুষদ	৩৭০	আবাসিক শিক্ষক-	৪২
কৃষি অর্থনীতি ও ব্যবসায় শিক্ষা অনুষদ	২৮৩	কর্মকর্তা-	২০
কৃষি প্রকৌশল ও প্রযুক্তি অনুষদ	২৮২	কর্মচারী-	৮৯
বায়োটেকনোলজি অ্যান্ড জেনেটিক ইঞ্জিনিয়ারিং অনুষদ	১৬৭	২০২০ সালে সর্বমোট বাজেট: (লক্ষ টাকায়)	
		রাজস্ব ও উন্নয়ন-	৫৯৭৫
ডিগ্রিভিত্তিক উত্তীর্ণ পরীক্ষার্থীর সংখ্যা:		নিজস্ব আয়-	২৩০
স্নাতক (পাস)-	-	অন্যান্য-	-
স্নাতক (সম্মান) -	-	২০২০ সালে সর্বমোট ব্যয়: (লক্ষ টাকায়)	
স্নাতক (কারিগরি ও প্রযুক্তি)-	১৫৪	শিক্ষা খাত-	৫৪২.৫৯
স্নাতকোত্তর-	-	গবেষণা খাত-	৮৫
স্নাতকোত্তর (কারিগরি ও প্রযুক্তি)-	১০৮	গবেষণা বৃত্তি-	-
এমফিল, পিএইচডি ও অন্যান্য উচ্চতর পর্যায়ে-	০২	বেতন ভাতা খাত-	৪৬০৮
সার্টিফিকেট, ডিপ্লোমা-	-	পরিবহন খাত-	১১.৫
অধ্যয়নরত সর্বমোট বিদেশি শিক্ষার্থীর পরিসংখ্যান:		বিদ্যুৎ খাত-	১০০
মোট বিদেশি ছাত্র সংখ্যা -	২১	অবকাঠামো উন্নয়ন ও রক্ষণাবেক্ষণ খাত-	১৩৪.৫
মোট বিদেশি ছাত্রী সংখ্যা -	০৬	চিকিৎসা খাত-	৬
শিক্ষার্থীপ্রতি ব্যয় (টাকায়):	২৫৯০৯৯.৩১	অন্যান্য-	৭১৭.৪১
অস্বাভাবিক পরিস্থিতির জন্য ক্লাশ না হওয়া দিন-	১৬৯	গ্রন্থাগারে পাঠ্যপুস্তকের বিবরণ: (বই)	১০৯৬০
		গ্রন্থাগার সামগ্রীর মোট মজুদ সংখ্যা-	১৪০২০
		২০২০ সালে সংগৃহীত সংখ্যা (Acquisition)	২৯০
		২০২০ সালে সর্বমোট প্রকাশনা সংখ্যা-	১৫০
		পরিচালিত গবেষণা প্রকল্পের সংখ্যা:	৫০

২৮. যশোর বিজ্ঞান ও প্রযুক্তি বিশ্ববিদ্যালয়

প্রতিষ্ঠা সন: ২০০৭

ঠিকানা: যশোর সদর, যশোর

ফোন: +৮৮০২-৪২১৪২০১৭, ফ্যাক্স: +৮৮০২-৪২১৪২০১২

ই-মেইল: registrar@just.edu.bd, ওয়েবসাইট: www.just.edu.bd

বিশ্ববিদ্যালয়ের উল্লেখযোগ্য তথ্য :	সংখ্যা	শিক্ষক পরিসংখ্যান:	সংখ্যা
নিজস্ব জমির পরিমাণ-	৩৫ একর	মোট শিক্ষক -	২৭৬
ছাত্রাবাস-	০২ টি	মোট পুরুষ শিক্ষক-	২২৭
মোট অনুযদ সংখ্যা -	০৭ টি	মোট মহিলা শিক্ষক -	৪৯
মোট বিভাগ সংখ্যা -	২৬ টি	খণ্ডকালীন/চুক্তিভিত্তিক/এডহক শিক্ষক-	০৩
মোট ইনস্টিটিউট সংখ্যা -	০১ টি	পিএইচডি/সমমান ডিগ্রি শিক্ষক -	৭২
মোট অধিভুক্ত ও অঙ্গীভূত কলেজ/মাদ্রাসা সংখ্যা-	০০	অধ্যাপক-	১২
২০২০ সালে ভর্তিকৃত শিক্ষার্থী পরিসংখ্যান:		সহযোগী অধ্যাপক-	৩৩
মোট আসন সংখ্যা -	৯১৫	সহকারী অধ্যাপক-	১৪৪
ভর্তিকৃত শিক্ষার্থীর সংখ্যা -	১০৫২	প্রভাষক-	৮৪
মোট ছাত্র সংখ্যা -	৬৭৪	অনুমোদিত অনুপস্থিত শিক্ষক-	-
মোট ছাত্রী সংখ্যা -	৩৭৮	অননুমোদিত অনুপস্থিত শিক্ষক-	-
অধ্যয়নরত সর্বমোট শিক্ষার্থী পরিসংখ্যান:	৪১৩৭		
মোট শিক্ষার্থী সংখ্যা -	৪১৩৭	অধিভুক্ত ও অঙ্গীভূত কলেজ/ মাদ্রাসার শিক্ষক সংখ্যা	-
মোট ছাত্র সংখ্যা -	২৭৬২		
মোট ছাত্রী সংখ্যা -	১৩৭৫	কর্মকর্তা ও কর্মচারীর পরিসংখ্যান:	৪৫৭
স্নাতক (পাস) পর্যায়ে	-	কর্মকর্তার সংখ্যা-	১১৩
স্নাতক (সম্মান) পর্যায়ে	৩৩৭৩	কর্মচারীর সংখ্যা-	৩৪৪
স্নাতকোত্তর পর্যায়ে	৭১৭	শিক্ষক-শিক্ষার্থী অনুপাত-	১৪১৫
এমফিল, পিএইচডি ও অন্যান্য উচ্চতর পর্যায়ে-	৪৭	কর্মকর্তা-শিক্ষার্থী অনুপাত-	১৪৩৭
অধিভুক্ত ও অঙ্গীভূত কলেজের শিক্ষার্থী সংখ্যা -	-	কর্মচারী-শিক্ষার্থী অনুপাত-	১৪১২
** অধ্যয়নরত সর্বমোট অনুযদভিত্তিক শিক্ষার্থী পরিসংখ্যান:	৪১৩৭		
অনুষদের নাম:		আবাসিক পরিসংখ্যান:	১৭৯৪
১। প্রকৌশল ও প্রযুক্তি অনুযদ	১০৮৯	ছাত্র-	১০০০
২। জীব বিজ্ঞান অনুযদ	৯২১	ছাত্রী-	৭০০
৩। স্বাস্থ্য বিজ্ঞান অনুযদ	২৭৭	আবাসিক শিক্ষক-	৮৩
৪। বিজ্ঞান অনুযদ	৪৮৯	কর্মকর্তা-	১১
৫। কলা ও সামাজিক বিজ্ঞান অনুযদ	২২৪	কর্মচারী-	-
৬। ব্যবসায় শিক্ষা অনুযদ	৪৯১	২০২০ সালে সর্বমোট বাজেট: (লক্ষ টাকায়)	৫৮৯৬.০০
৭। ফলিত বিজ্ঞান ও প্রযুক্তি অনুযদ	৬৪৬	রাজস্ব ও উন্নয়ন-	৫০৯৬.০০
সর্বমোট	৪১৩৭	নিজস্ব আয়-	৮০০.০০
		অন্যান্য-	-
		২০২০ সালে সর্বমোট ব্যয়: (লক্ষ টাকায়)	
		শিক্ষা খাত-	৬০২.৮৩/=
		গবেষণা খাত-	৬৯.৯২/=
		গবেষণা বৃত্তি-	০.০
		বেতন ভাতা খাত-	৩১৪৮.৪৭/=
		পরিবহন খাত-	২২৮.৮৩/=
		বিদ্যুৎ খাত-	১০৩.৮৭/=
		অবকাঠামো উন্নয়ন ও রক্ষণাবেক্ষণ খাত-	৭৩.৭১/=
		চিকিৎসা খাত-	৮.৪১/=
		অন্যান্য-	১১৭৭.৭৩/=
		গ্রন্থাগারে পাঠোপকরণের বিবরণ: (বই)	
		গ্রন্থাগার সামগ্রীর মোট মজুদ সংখ্যা-	১৫,৫০৭ টি
		২০২০ সালে সংগৃহীত সংখ্যা (Acquisition)	৩১১ টি
		২০২০ সালে সর্বমোট প্রকাশনা সংখ্যা-	-
		পরিচালিত গবেষণা প্রকল্পের সংখ্যা:	৩৩ টি
ডিগ্রিভিত্তিক উত্তীর্ণ পরীক্ষার্থীর সংখ্যা:	৩২৭		
স্নাতক (পাস)-	-		
স্নাতক (সম্মান) -	২৩৬		
স্নাতক (কারিগরি ও প্রযুক্তি)-	-		
স্নাতকোত্তর-	৯১		
স্নাতকোত্তর (কারিগরি ও প্রযুক্তি)-	-		
এমফিল, পিএইচডি ও অন্যান্য উচ্চতর পর্যায়ে-	-		
সার্টিফিকেট, ডিপ্লোমা-	-		
অধ্যয়নরত সর্বমোট বিদেশি শিক্ষার্থীর পরিসংখ্যান:			
মোট বিদেশি ছাত্র সংখ্যা -	০২ জন		
মোট বিদেশি ছাত্রী সংখ্যা -	০২ জন		
শিক্ষার্থীপ্রতি ব্যয় (টাকায়):	১,৩০,৮৬২.২১/=		
অস্বাভাবিক পরিস্থিতির জন্য ক্লাশ না হওয়া দিন-	-		

২৯. পাবনা বিজ্ঞান ও প্রযুক্তি বিশ্ববিদ্যালয়

প্রতিষ্ঠা সন: ২০০৮

ঠিকানা: রাজাপুর, পাবনা-৬৬০০

ফোন: ০৭৩১-৬৬৭৪২, ৬৬৩৭৯, ফ্যাক্স: ০৭৩১-৬৫১৭৩

ই-মেইল: pustregistrarooffice@gmail.com, ওয়েবসাইট: www.pust.ac.bd

বিশ্ববিদ্যালয়ের উল্লেখযোগ্য তথ্য :	সংখ্যা	শিক্ষক পরিসংখ্যান:	সংখ্যা
নিজস্ব জমির পরিমাণ-	৩০ একর	মোট শিক্ষক -	১৭৫
ছাত্রাবাস-	০২ টি	মোট পুরুষ শিক্ষক-	১৪৩
মোট অনুযদ সংখ্যা -	০৫ টি	মোট মহিলা শিক্ষক -	৩২
মোট বিভাগ সংখ্যা -	২১ টি	খণ্ডকালীন/চুক্তিভিত্তিক/এডহক শিক্ষক-	০৭
মোট ইনস্টিটিউট সংখ্যা -	০১ টি	পিএইচডি/সমমান ডিগ্রি শিক্ষক -	৩২
মোট অধিভুক্ত ও অঙ্গীভূত কলেজ/মাদ্রাসা সংখ্যা-	-	অধ্যাপক-	০৯
২০২০ সালে ভর্তিকৃত শিক্ষার্থী পরিসংখ্যান:		সহযোগী অধ্যাপক-	৩০
মোট আসন সংখ্যা -	৯২০টি	সহকারী অধ্যাপক-	৯৮
ভর্তিকৃত শিক্ষার্থীর সংখ্যা -	৯৫০ জন	প্রভাষক-	৩৮
মোট ছাত্র সংখ্যা -	৫৯৪ জন	অনুমোদিত অনুপস্থিত শিক্ষক-	৯০
মোট ছাত্রী সংখ্যা -	৩৫৬ জন	অননুমোদিত অনুপস্থিত শিক্ষক-	-
অধ্যয়নরত সর্বমোট শিক্ষার্থী পরিসংখ্যান:			
মোট শিক্ষার্থী সংখ্যা -	৫৩৭৮	অধিভুক্ত ও অঙ্গীভূত কলেজ/ মাদ্রাসার শিক্ষক সংখ্যা -	
মোট ছাত্র সংখ্যা -	৩৫১০		
মোট ছাত্রী সংখ্যা -	১৮৬৮	কর্মকর্তা ও কর্মচারীর পরিসংখ্যান:	
স্নাতক (পাস) পর্যায়ে	-	কর্মকর্তার সংখ্যা-	৯৫
স্নাতক (সম্মান) পর্যায়ে	৫০৮২	কর্মচারীর সংখ্যা-	১৬৮
স্নাতকোত্তর পর্যায়ে	২০৮	শিক্ষক-শিক্ষার্থী অনুপাত-	১:৩১
এমফিল, পিএইচডি ও অন্যান্য উচ্চতর পর্যায়ে-	৮৮	কর্মকর্তা-শিক্ষার্থী অনুপাত-	১:৫৭
অধিভুক্ত ও অঙ্গীভূত কলেজের শিক্ষার্থী সংখ্যা -	-	কর্মচারী-শিক্ষার্থী অনুপাত-	১:৩২
** অধ্যয়নরত সর্বমোট অনুযদভিত্তিক শিক্ষার্থী পরিসংখ্যান:			
অনুষদের নাম:		আবাসিক পরিসংখ্যান:	
১. ইঞ্জিনিয়ারিং এন্ড টেকনোলজি অনুষদ	১৭০২	ছাত্র-	৪৬৮
২. বিজ্ঞান অনুষদ	১২৬৮	ছাত্রী-	২৭০
৩. জীব ও ভূ-বিজ্ঞান অনুষদ	২৩৯	আবাসিক শিক্ষক-	২৫
৪. ব্যবসায় শিক্ষা অনুষদ	৪৯৫	কর্মকর্তা-	০৯
৫. মানবিক ও সামাজিক বিজ্ঞান অনুষদ	১৬৭২	কর্মচারী-	-
৬. অন্যান্য (ইনস্টিটিউট অব মডার্ন ল্যাংগুয়েজ)	২	২০২০ সালে সর্বমোট বাজেট: (লক্ষ টাকায়)	৭২৯১.৬৫
		রাজস্ব ও উন্নয়ন- (৩৮২২+৩০০০)	৬,৮২২.৬৫
		নিজস্ব আয়-	৪৬,৯.০০
		অন্যান্য-	-
		২০২০ সালে সর্বমোট ব্যয়: (লক্ষ টাকায়)	৭১৬৫.৭৬
		শিক্ষা খাত-	৫০৩.৯৫
		গবেষণা খাত-	৪৫.০০
		গবেষণা বৃত্তি-	
		বেতন ভাতা খাত-	২,৪৪৩.০২
		প্রবিবহন খাত- (১৭৫.৫৪+৬০.৯৬)	২৩৬.৫
		বিদ্যুৎ খাত-	৫৩.৯১
		অবকাঠামো উন্নয়ন ও রক্ষণাবেক্ষণ খাত-	
		(৪৩১.৮১+২৪৪ ৭.৫১)	২৮৭৯.৩২
		চিকিৎসা খাত-	৩.২১
		অন্যান্য-(৫০৯.৩২+৪৯১.৫৩)	১০০০.৮৫
		গ্রন্থাগারে পাঠোপকরণের বিবরণ: (বই)	
		গ্রন্থাগার সামগ্রীর মোট মজুদ সংখ্যা-	২০৯৪৯
		২০২০ সালে সংগৃহীত সংখ্যা (Acquisition)	৫৮
		২০২০ সালে সর্বমোট প্রকাশনা সংখ্যা-	২০৪ টি
		পরিচালিত গবেষণা প্রকল্পের সংখ্যা: (২২+৮৮)	১১০ টি
ডিম্বিভিত্তিক উত্তীর্ণ পরীক্ষার্থীর সংখ্যা:			
স্নাতক (পাস)-			
স্নাতক (সম্মান) -	২৩৫		
স্নাতক (কারিগরি ও প্রযুক্তি)- ইঞ্জিনিয়ারিং	১৯০		
স্নাতকোত্তর-	৪৭		
স্নাতকোত্তর (কারিগরি ও প্রযুক্তি)-	-		
এমফিল, পিএইচডি ও অন্যান্য উচ্চতর পর্যায়ে-	০৩		
সার্টিফিকেট, ডিপ্লোমা-	-		
অধ্যয়নরত সর্বমোট বিদেশি শিক্ষার্থীর পরিসংখ্যান:			
মোট বিদেশি ছাত্র সংখ্যা -	-		
মোট বিদেশি ছাত্রী সংখ্যা -	-		
শিক্ষার্থী প্রতি ব্যয় (টাকায়):	৭৭,৪৫৯.৩৩		
অস্বাভাবিক পরিস্থিতির জন্য ক্লাশ না হওয়া দিন-	০০		

৩০. বেগম রোকেয়া বিশ্ববিদ্যালয়, রংপুর

প্রতিষ্ঠা সন: ২০০৯

ঠিকানা: ডাকঘর- ক্যাডেট কলেজ, রংপুর সিটি কর্পোরেশন, রংপুর-৫৪০৪

ফোন: ০৫২১-৫৯৩০৫ ফ্যাক্স: ০৫২১-৫৯৩০১

ই-মেইল: registrar@brur.ac.bd, ওয়েবসাইট: www.brur.ac.bd

বিশ্ববিদ্যালয়ের উল্লেখযোগ্য তথ্য :	সংখ্যা	শিক্ষক পরিসংখ্যান:	সংখ্যা
নিজস্ব জমির পরিমাণ-	৭৫ একর	মোট শিক্ষক -	১৮৬ জন
ছাত্রাবাস-	০৩ টি	মোট পুরুষ শিক্ষক-	১৪১ জন
মোট অনুষদ সংখ্যা -	০৬ টি	মোট মহিলা শিক্ষক -	৪৫ জন
মোট বিভাগ সংখ্যা -	২১ টি	খণ্ডকালীন/চুক্তিভিত্তিক/এডহক শিক্ষক-	-
মোট ইনস্টিটিউট সংখ্যা -	০১ টি	পিএইচডি/সমমান ডিগ্রি শিক্ষক -	৩২ জন
মোট অধিভুক্ত ও অঙ্গীভূত কলেজ/ মাদ্রাসা সংখ্যা-		অধ্যাপক-	১০ জন
২০২০ সালে ভর্তিকৃত শিক্ষার্থী পরিসংখ্যান:		সহযোগী অধ্যাপক-	৪৩ জন
মোট আসন সংখ্যা -	১৩১৫ জন	সহকারী অধ্যাপক-	৮৭ জন
ভর্তিকৃত শিক্ষার্থীর সংখ্যা -	১৩৮০ জন	প্রভাষক-	৪৬ জন
মোট ছাত্র সংখ্যা -	৮১৬ জন	অনুমোদিত অনুপস্থিত শিক্ষক-	-
মোট ছাত্রী সংখ্যা -	৫৬৪ জন	অননুমোদিত অনুপস্থিত শিক্ষক-	-
অধ্যয়নরত সর্বমোট শিক্ষার্থী পরিসংখ্যান:			-
মোট শিক্ষার্থী সংখ্যা -	১০০৯৯ জন	অধিভুক্ত ও অঙ্গীভূত কলেজ/মাদ্রাসার শিক্ষক সংখ্যা -	-
মোট ছাত্র সংখ্যা -	৬১৫০ জন		-
মোট ছাত্রী সংখ্যা -	৩৯৪৯ জন	কর্মকর্তা ও কর্মচারীর পরিসংখ্যান:	-
স্নাতক (পাস) পর্যায়ে		কর্মকর্তার সংখ্যা-	১৩৪ জন
স্নাতক (সম্মান) পর্যায়ে	৭৭১৩ জন	কর্মচারীর সংখ্যা-	৪৫০ জন
স্নাতকোত্তর পর্যায়ে	২২৬২ জন	শিক্ষক-শিক্ষার্থী অনুপাত-	১ঃ৫৪
এমফিল, পিএইচডি ও অন্যান্য উচ্চতর পর্যায়ে-	১২৪ জন	কর্মকর্তা-শিক্ষার্থী অনুপাত-	১ঃ৭৫
অধিভুক্ত ও অঙ্গীভূত কলেজের শিক্ষার্থী সংখ্যা -		কর্মচারী-শিক্ষার্থী অনুপাত-	১ঃ২২
** অধ্যয়নরত সর্বমোট অনুষদভিত্তিক শিক্ষার্থী পরিসংখ্যান:			-
অনুষদের নাম:		আবাসিক পরিসংখ্যান:	-
১. কলা	১৬৩৫ জন	ছাত্র-	৪৯৫ জন
২. সামাজিক বিজ্ঞান	২৯৫২ জন	ছাত্রী-	৩৪২ জন
৩. বিজ্ঞান	১৯৬১ জন	আবাসিক শিক্ষক-	২১ জন
৪. প্রকৌশল ও প্রযুক্তি	৫৮৩ জন	কর্মকর্তা-	১৮ জন
৫. জীব ও ভূ-বিজ্ঞান	৮৯১ জন	কর্মচারী-	-
৬. বিজনেস স্টাডিজ	১৯৫৩ জন	২০২০ সালে সর্বমোট বাজেট: (লক্ষ টাকায়)	৪৭,৯৮,০০,০০০.০০/-
৭. এমফিল ও পিএইচডি	১২৪ জন	রাজস্ব ও উন্নয়ন-	-
		নিজস্ব আয়-	২,৩২,০০,০০০.০০/-
ডিগ্রিভিত্তিক উত্তীর্ণ পরীক্ষার্থীর সংখ্যা:	-	অন্যান্য-	-
স্নাতক (পাস)-	-	২০২০ সালে সর্বমোট ব্যয়: (লক্ষ টাকায়)	-
স্নাতক (সম্মান) -	৭১৫ জন	শিক্ষা খাত-	৫,৮৪,৩৩,৫৬২/-
স্নাতক (কারিগরি ও প্রযুক্তি)-	-	গবেষণা খাত-	৭০,০০,০০০/-
স্নাতকোত্তর-	৫৫৩ জন	গবেষণা বৃত্তি-	-
স্নাতকোত্তর (কারিগরি ও প্রযুক্তি)-	-	বেতন ভাতা খাত-	২২,৮২,৬৯,৪৪৭/-
এমফিল, পিএইচডি ও অন্যান্য উচ্চতর পর্যায়ে-	-	পরিবহন খাত-	৫৩,৮৭,৮৩১/-
সার্টিফিকেট, ডিপ্লোমা-	-	বিদ্যুৎ খাত-	৫৫,৪০,৮৬২/-
অধ্যয়নরত সর্বমোট বিদেশি শিক্ষার্থীর পরিসংখ্যান:	-	অবকাঠামো উন্নয়ন ও রক্ষণাবেক্ষণ খাত-	১,৪৯,৭৩,২৮৪/-
মোট বিদেশি ছাত্র সংখ্যা -	-	চিকিৎসা খাত-	১,৫৮,৭২,৯১৮/-
মোট বিদেশি ছাত্রী সংখ্যা -	-	অন্যান্য-	১৯,৮৭,৫১,০০৬/-
শিক্ষার্থীপ্রতি ব্যয় (টাকায়):	৩১,৭৩৬/-	গ্রন্থাগারে পাঠোপকরণের বিবরণ: (বই)	৮৮৫২ টি
অন্যভাবে পরিষ্কৃত জনস্বয়ংসেবা না হওয়া দিন-	কোভিড-১৯ এর জন্য	গ্রন্থাগার সামগ্রীর মোট মজুদ সংখ্যা-	১৩০৫৯ টি
শিক্ষা প্রতিষ্ঠান বন্ধ ছিল			
		২০২০ সালে সংগৃহীত সংখ্যা (Acquistion)	-
		২০২০ সালে সর্বমোট প্রকাশনা সংখ্যা-	-
		পরিচালিত গবেষণা প্রকল্পের সংখ্যা:	৫৮ জন

৩১. বাংলাদেশ ইউনিভার্সিটি অব প্রফেশনালস্

প্রতিষ্ঠা সন: ২০০৯

ঠিকানা: মিরপুর সেনানিবাস, ঢাকা-১২১৬

ফোন: ৮৮-০২-৮০০০৩৬৮, ফ্যাক্স: ৮০০০৪৪৩

ই-মেইল: info@bup.edu.bd, ওয়েবসাইট: www.bup.edu.bd

বিশ্ববিদ্যালয়ের উল্লেখযোগ্য তথ্য :	সংখ্যা	শিক্ষক পরিসংখ্যান:	সংখ্যা
নিজস্ব জমির পরিমাণ (শতাংশ)-	১৪০০	মোট শিক্ষক -	৩৭২
ছাত্রাবাস (ভাড়াকৃত)-	০৬	মোট পুরুষ শিক্ষক-	২৭০
মোট অনুঘদ সংখ্যা -	০৬	মোট মহিলা শিক্ষক -	১০২
মোট বিভাগ সংখ্যা -	১৬	খণ্ডকালীন/চুক্তিভিত্তিক/এডহক শিক্ষক/টিচিং অ্যাসি.-	২০৪
মোট সেন্টারের সংখ্যা -	০২	পিএইচডি/সমমান ডিগ্রি শিক্ষক (স্থায়ী ও খণ্ডকালীনসহ)-	৯৫
মোট অধিভুক্ত ও অঙ্গীভূত কলেজ/ মাদ্রাসা সংখ্যা-	৫৬	অধ্যাপক (স্থায়ী ও খণ্ডকালীনসহ)-	৮২
২০২০ সালে ভর্তিকৃত শিক্ষার্থী পরিসংখ্যান:		সহযোগী অধ্যাপক (স্থায়ী ও খণ্ডকালীনসহ)-	৫৫
মোট আসন সংখ্যা -	৩৭৩৫	সহকারী অধ্যাপক (স্থায়ী ও খণ্ডকালীনসহ)-	১১৭
ভর্তিকৃত শিক্ষার্থীর সংখ্যা -	৩৪৩৪	প্রভাষক (স্থায়ী, চুক্তিভিত্তিক ও খণ্ডকালীনসহ)-	১১৬
মোট ছাত্র সংখ্যা -	২১৯৩	টিচিং অ্যাসিস্ট্যান্ট -	০২
মোট ছাত্রী সংখ্যা -	১২৪১	অনুমোদিত অনুপস্থিত শিক্ষক-	২৪
অধ্যয়নরত সর্বমোট শিক্ষার্থী পরিসংখ্যান:		অননুমোদিত অনুপস্থিত শিক্ষক-	০
মোট ছাত্র সংখ্যা -	৪৯৬৮	অধিভুক্ত ও অঙ্গীভূত কলেজ/মাদ্রাসার শিক্ষক সংখ্যা -	৯৭১
মোট ছাত্রী সংখ্যা -	৩২৩০		
মোট শিক্ষার্থী সংখ্যা -	৮১৯৮	কর্মকর্তা ও কর্মচারীর পরিসংখ্যান:	
স্ব-অর্থায়নে (এমফিল, পিএইচডি ও প্রফেশনাল মাস্টার্স)-	২১৪০	কর্মকর্তার সংখ্যা-	২৫৪
বিশ্ববিদ্যালয়ের শিক্ষার্থী	৬০৫৮	কর্মচারীর সংখ্যা-	৫৮৯
স্নাতক (সম্মান) পর্যায়ে	৫৪৭৬	শিক্ষক-শিক্ষার্থী অনুপাত-	৩৭২ : ৬০৫৮ (১:১৬.২৮)
স্নাতকোত্তর পর্যায়ে	৫৮২	কর্মকর্তা-শিক্ষার্থী অনুপাত-	২৫৪ : ৬০৫৮ (১:২৩.৮৫)
এমফিল, পিএইচডি ও অন্যান্য উচ্চতর পর্যায়ে (প্রফেশনাল মাস্টার্স)-	২১৪০	কর্মচারী-শিক্ষার্থী অনুপাত-	৫৮৯ : ৬০৫৮ (১:১০.২৯)
অধিভুক্ত ও অঙ্গীভূত কলেজের শিক্ষার্থী সংখ্যা -	৯৪৬৫		
** অধ্যয়নরত সর্বমোট অনুঘদভিত্তিক শিক্ষার্থী পরিসংখ্যান:			
অনুষদের নাম:		আবাসিক পরিসংখ্যান:	
১. ফ্যাকাল্টি অব বিজনেস স্টাডিজ	২১২০	ছাত্র (ভাড়ায় পরিচালিত)-	১১৪
২. ফ্যাকাল্টি অব আর্টস অ্যান্ড সোশ্যাল সাইন্স	১৪৭৩	ছাত্রী (ভাড়ায় পরিচালিত)-	২৫৬
৩. ফ্যাকাল্টি অব মেডিক্যাল স্টাডিজ	-	আবাসিক শিক্ষক-	-
৪. ফ্যাকাল্টি অব সিকিউরিটি অ্যান্ড স্ট্র্যাটেজিক স্টাডিজ	১১০২	কর্মকর্তা-	-
৫. ফ্যাকাল্টি অব সাইন্স অ্যান্ড টেকনোলজি	৬০৫	কর্মচারী-	-
৬. ফ্যাকাল্টি অব বিজনেস অ্যান্ড সোশ্যাল সাইন্স (০৫ জন স্ব-অর্থায়নসহ)	৭৬৩	২০২০ সালে সর্বমোট বাজেট: (লক্ষ টাকায়)	১০৪৭৩.৯২৩৬
৭. সেন্টার ফর হায়ার স্টাডিজ অ্যান্ড রিসার্চ	*৭৬২	রাজস্ব ও উন্নয়ন-	৮৩৩০.৮৮৪৭১
৮. অফিস অব দি ইন্ডালগেশন, ফ্যাকাল্টি অ্যান্ড কারিকুলাম ডেভেলপমেন্ট	-	নিজস্ব আয়-	২১৪৩.০৩৮৮৬
৯. সেন্টার ফর মডার্ন ল্যাংগুয়েজ	*২৯২	অন্যান্য-	০.০০
১০. প্রফেশনালস্ মাস্টার্স	*১০৮১	২০২০ সালে সর্বমোট ব্যয়: (লক্ষ টাকায়)	১০,২১৮.১৩২
		শিক্ষা খাত-	১,১৩১.১৯৩
ডিগ্রিভিত্তিক উত্তীর্ণ পরীক্ষার্থীর সংখ্যা:		গবেষণা খাত-	৩৩০.১৯৫
স্নাতক (পাস)-	২০১	গবেষণা বৃত্তি-	০.০০
স্নাতক (সম্মান) ও মেডিকেল-	৮৭৫	বেতন ভাতা খাত-	৫৭১৩.১৯২
স্নাতক (কারিগরি ও প্রযুক্তি)-	১১২৫	পরিবহন খাত-	৫৩৪.০৩৯
স্নাতকোত্তর-	৯০৯	বিদ্যুৎ খাত-	৬৬.৬৬৮
স্নাতকোত্তর (কারিগরি ও প্রযুক্তি)-	৯৬	অবকাঠামো উন্নয়ন ও রক্ষণাবেক্ষণ খাত-	৫০৩.৪৭৮
এমফিল, পিএইচডি ও অন্যান্য উচ্চতর পর্যায়ে-	২৮	চিকিৎসা খাত-	২৭.২৭৮
সার্টিফিকেট, ডিপ্লোমা-	৬৭	অন্যান্য-	১,৯১১.৬৩৯
অধ্যয়নরত সর্বমোট বিদেশি শিক্ষার্থীর পরিসংখ্যান:		গ্রন্থাগারে পাঠোপকরণের বিবরণ: (বই)	১৮৫৩৩
মোট বিদেশি ছাত্র সংখ্যা -	০৯	গ্রন্থাগার সামগ্রীর মোট মজুদ সংখ্যা-	২২২৪৭
মোট বিদেশি ছাত্রী সংখ্যা -	০০	২০২০ সালে সংগৃহীত সংখ্যা (Acquisition)	১০৬৩
শিক্ষার্থীপ্রতি ব্যয় (টাকায়):	১,৪১,৪৬৫.৭৯	২০২০ সালে সর্বমোট প্রকাশনা সংখ্যা-	১৬৫
অস্বাভাবিক পরিস্থিতির জন্য ক্লাশ না হওয়া দিন-	০০	পরিচালিত গবেষণা প্রকল্পের সংখ্যা:	১৫৬

৩২. বঙ্গবন্ধু শেখ মুজিবুর রহমান বিজ্ঞান ও প্রযুক্তি বিশ্ববিদ্যালয়

প্রতিষ্ঠা সন: ২০১০

ঠিকানা: গোবরা মৌজা, ঘোনাপাড়া, গোপালগঞ্জ

ফোন: ০২-৬৬৮২২৫৭, ফ্যাক্স: ০২-৬৬৮২১৭৩

ই-মেইল: vc@bsmrstu.edu.bd, registrar@bsmrstu.edu.bd, ওয়েবসাইট: www.bsmrstu.edu.bd

বিশ্ববিদ্যালয়ের উলে- খযোগ্য তথ্য :	সংখ্যা	শিক্ষক পরিসংখ্যান :	সংখ্যা
নিজস্ব জমির পরিমাণ-	৫৫ একর	মোট শিক্ষক -	২৭২
ছাত্রাবাস-	০৫টি	মোট পুরুষ শিক্ষক-	১৮৬
মোট অনুঘদ সংখ্যা -	০৮টি	মোট মহিলা শিক্ষক -	৮৬
মোট বিভাগ সংখ্যা -	৩৪টি	খণ্ডকালীন/চুক্তিভিত্তিক/এডহক শিক্ষক-	০৫
মোট ইনস্টিটিউট সংখ্যা -	০৩টি	পিএইচডি/সমমান ডিগ্রি শিক্ষক -	৩৫
মোট অধিভুক্ত ও অঙ্গীভূত কলেজ/মাদ্রাসা সংখ্যা-	০০	অধ্যাপক-	০১
২০২০ সালে ভর্তিকৃত শিক্ষার্থী পরিসংখ্যান -	০	সহযোগী অধ্যাপক-	০২
মোট আসন সংখ্যা -	১৬২০	সহকারী অধ্যাপক-	৯৬
ভর্তিকৃত শিক্ষার্থীর সংখ্যা -	০	প্রভাষক-	১৬৬
মোট ছাত্র সংখ্যা -	০	অনুমোদিত অনুপস্থিত শিক্ষক-	৩৬
মোট ছাত্রী সংখ্যা -	০	অননুমোদিত অনুপস্থিত শিক্ষক-	
অধ্যয়নরত সর্বমোট শিক্ষার্থী পরিসংখ্যান :	১১১৯৮		
মোট শিক্ষার্থী সংখ্যা -	১১১৯৮	অধিভুক্ত ও অঙ্গীভূত কলেজ/মাদ্রাসার শিক্ষক সংখ্যা -	
মোট ছাত্র সংখ্যা -	৭৯৩২		
মোট ছাত্রী সংখ্যা -	৩২৬৪	কর্মকর্তা ও কর্মচারীদের পরিসংখ্যান :	
স্নাতক (পাস) পর্যায়ে	০	কর্মকর্তার সংখ্যা-	৮৯
স্নাতক (সম্মান) পর্যায়ে	১০১৭৫	কর্মচারীর সংখ্যা-	২৭২
স্নাতকোত্তর পর্যায়ে	৮৭২	শিক্ষক-শিক্ষার্থী অনুপাত-	১:৪১
এমফিল, পিএইচডি ও অন্যান্য উচ্চতর পর্যায়ে-	৯	কর্মকর্তা-শিক্ষার্থী অনুপাত-	১:১২৫
অধিভুক্ত ও অঙ্গীভূত কলেজের শিক্ষার্থী সংখ্যা -		কর্মচারী-শিক্ষার্থী অনুপাত-	১:৪১
** অধ্যয়নরত সর্বমোট অনুঘদভিত্তিক শিক্ষার্থী পরিসংখ্যান :			
অনুঘদের নাম:		আবাসিক পরিসংখ্যান:	
১। কলা ও মানবিক	৬১০	ছাত্র-	১১৮৬
২। সামাজিক বিজ্ঞান	২০৫২	ছাত্রী-	৮৭৫
৩। ব্যবসায় শিক্ষা	১৩৮১	আবাসিক শিক্ষক-	১৯
৪। আইন	৪১৪	কর্মকর্তা-	০৪
৫। বিজ্ঞান	১৬১০	কর্মচারী-	০১
৬। জীব বিজ্ঞান	১০৭৪	২০২০ সালে সর্বমোট বাজেট: (লক্ষ টাকায়)	৫৩,৮৭,০০,০০০/-
৭। কৃষি	১১১৯	রাজস্ব ও উন্নয়ন-	৩২,৩৭,০০,০০০/-
৮। প্রকৌশল ও কারিগরি	১২৮৭	নিজস্ব আয়-	২১,৫০,০০,০০০/-
৯। আর্কিটেকচার	৭৩	অন্যান্য-	
১০. অন্যান্য (ডিপ্লোমা/সার্টিফিকেট)	১৫৭৮	২০২০ সালে সর্বমোট ব্যয় : (লক্ষ টাকায়)	৪৫,২১,৬৩,০০০/-
		শিক্ষা খাত-	৭,৪৭,০৬,০০০/-
ডিগ্রিভিত্তিক উত্তীর্ণ পরীক্ষার্থীর সংখ্যা :		গবেষণা খাত-	১০,০০,০০০/-
স্নাতক (পাস)-		গবেষণা বৃত্তি-	০
স্নাতক (সম্মান) -		বেতন ভাতা খাত-	২৮,৭৪,২০,০০০/-
স্নাতক (কারিগরি ও প্রযুক্তি)-		পরিবহন খাত-	৩৩,১৬,০০০/-
স্নাতকোত্তর-		বিদ্যুৎ খাত-	৮৬,০৯,০০০/-
স্নাতকোত্তর (কারিগরি ও প্রযুক্তি)-		অবকাঠামো উন্নয়ন ও রক্ষণাবেক্ষণ খাত-	১,৭৬,৭৬,০০০/-
এমফিল, পিএইচডি ও অন্যান্য উচ্চতর পর্যায়ে-		চিকিৎসা খাত-	২,৯৮,০০০/-
সার্টিফিকেট, ডিপ্লোমা-		অন্যান্য-	৫,৯১,৩৮,০০০/-
অধ্যয়নরত সর্বমোট বিদেশি শিক্ষার্থীর পরিসংখ্যান :		গ্রন্থাগারে পাঠোপকরণের বিবরণ : (বই)	৩২৫৫০
মোট বিদেশি ছাত্র সংখ্যা -		গ্রন্থাগার সামগ্রীর মোট মজুদ সংখ্যা-	১৭৯৩২
মোট বিদেশি ছাত্রী সংখ্যা -		২০২০ সালে সংগৃহীত সংখ্যা (Acquistion)	৫৬৫
শিক্ষার্থীর মাথাপিছু ব্যয় : (টাকায়)	৩৩,১৭৩/-	পরিচালিত গবেষণা প্রকল্পের সংখ্যা :	৪১
অস্বাভাবিক পরিস্থিতির জন্য ক্লাশ না হওয়া দিন-	২৯০		

৩৩. বাংলাদেশ টেক্সটাইল বিশ্ববিদ্যালয়

প্রতিষ্ঠা সন: ২০১০

ঠিকানা: ৯২, শহীদ তাজউদ্দিন আহমেদ সরণি, তেজগাঁও, ঢাকা-১২০৮

ফোন: +৮৮০২-৫৮১৫১৭৮৮, ফ্যাক্স: +৮৮০২-৪৮১১২৬৯৮

ই-মেইল: registrar@butex.edu.bd, ওয়েবসাইট: www.butex.edu.bd

বিশ্ববিদ্যালয়ের উল্লেখযোগ্য তথ্য :	সংখ্যা	শিক্ষক পরিসংখ্যান :	সংখ্যা
নিজস্ব জমির পরিমাণ-	১১৫৭ শতাংশ	মোট শিক্ষক -	১৩৪
ছাত্রাবাস-	০৪	মোট পুরুষ শিক্ষক-	৮৮
মোট অনুবাদ সংখ্যা -	০৫	মোট মহিলা শিক্ষক -	৪৬
মোট বিভাগ সংখ্যা -	১৪	খণ্ডকালীন/চুক্তিভিত্তিক/এডহক শিক্ষক-	৩৮
মোট ইনস্টিটিউট সংখ্যা -	--	পিএইচডি/সমমান ডিগ্রী শিক্ষক -	২০
মোট অধিভুক্ত ও অসীতৃত কলেজ/ মাদ্রাসা সংখ্যা-	০৮	অধ্যাপক-	১০
২০২০ সালে ভর্তিকৃত শিক্ষার্থী পরিসংখ্যান :		সহযোগী অধ্যাপক-	০৬
মোট আসন সংখ্যা -	৬০০	সহকারী অধ্যাপক-	৬৯
ভর্তিকৃত শিক্ষার্থীর সংখ্যা -	৬১১	প্রভাষক-	৪৯
মোট ছাত্র সংখ্যা -	৪৯৬	অনুমোদিত অনুপস্থিত শিক্ষক-	২৭
মোট ছাত্রী সংখ্যা -	১১৫	অননুমোদিত অনুপস্থিত শিক্ষক-	
অধ্যয়নরত সর্বমোট শিক্ষার্থী পরিসংখ্যান :			
মোট শিক্ষার্থী সংখ্যা -	২৯৪৮	অধিভুক্ত ও অসীতৃত কলেজ/মাদ্রাসার শিক্ষক সংখ্যা -	২২৭
মোট ছাত্র সংখ্যা -	২৪২১		
মোট ছাত্রী সংখ্যা -	৫২৭	কর্মকর্তা ও কর্মচারীদের পরিসংখ্যান :	
স্নাতক (পাস) পর্যায়ে	--	কর্মকর্তার সংখ্যা-	৬৪
স্নাতক (সম্মান) পর্যায়ে	২৬৯৬	কর্মচারীর সংখ্যা-	১১৬
স্নাতকোত্তর পর্যায়ে	২৫২	শিক্ষক-শিক্ষার্থী অনুপাত-	২২:১
এমফিল, পিএইচডি ও অন্যান্য উচ্চতর পর্যায়ে-	--	কর্মকর্তা-শিক্ষার্থী অনুপাত-	৪৬:১
অধিভুক্ত ও অসীতৃত কলেজের শিক্ষার্থী সংখ্যা -	৩৭৯৬	কর্মচারী-শিক্ষার্থী অনুপাত-	২৫:১
** অধ্যয়নরত সর্বমোট অনুষদভিত্তিক শিক্ষার্থী পরিসংখ্যান :			
অনুষদের নাম:		আবাসিক পরিসংখ্যান:	
১. ফ্যাকাল্টি অব টেক্সটাইল ইঞ্জিনিয়ারিং	৮১৬	ছাত্র-	৫১২
২. ফ্যাকাল্টি অব টেক্সটাইল কেমিক্যাল ইঞ্জিনিয়ারিং	৬৫৭	ছাত্রী-	১৫২
৩. ফ্যাকাল্টি অব ফ্যাশন এন্ড ডিজাইন এ্যাপারেল ইঞ্জিনিয়ারিং	৫৯৯	আবাসিক শিক্ষক-	৩২
৪. ফ্যাকাল্টি অব টেক্সটাইল ম্যানেজমেন্ট এন্ড বিজনেস স্টাডিজ	৬৮৭	কর্মকর্তা-	৪১
৫. ফ্যাকাল্টি অব সাইন্স এন্ড ইঞ্জিনিয়ারিং	১৮৯	কর্মচারী-	৫৭
মোট=	২৯৪৮	২০২০ সালে সর্বমোট বাজেট: (লক্ষ টাকায়)	২৯৪৮
		রাজস্ব ও উন্নয়ন-	৩৩.২৫
		নিজস্ব আয়-	৬.২৩
		অন্যান্য-	--
ডিম্বিত্তিক উত্তীর্ণ পরীক্ষার্থীর সংখ্যা :		২০২০ সালে সর্বমোট ব্যয়: (লক্ষ টাকায়)	
স্নাতক (পাস)-		শিক্ষা খাত-	৫০.৭৮
স্নাতক (সম্মান)-		গবেষণা খাত-	৮.২৮
স্নাতক (কারিগরি ও প্রযুক্তি)-	৩২০	গবেষণা বৃত্তি-	
স্নাতকোত্তর-	১৪	বেতন ভাতা খাত-	১৫৭১.২২
স্নাতকোত্তর (কারিগরি ও প্রযুক্তি)-	১২	পরিবহন খাত-	৫১.২৯
এমফিল, পিএইচডি ও অন্যান্য উচ্চতর পর্যায়ে-		বিদ্যাৎ খাত-	৯৪.৮১
সার্টিফিকেট, ডিপ্লোমা-		অবকাঠামো উন্নয়ন ও রক্ষণাবেক্ষণ খাত-	৪২.৬৬
অধ্যয়নরত সর্বমোট বিদেশি শিক্ষার্থীর পরিসংখ্যান :		চিকিৎসা খাত-	১.০০
মোট বিদেশি ছাত্র সংখ্যা -		অন্যান্য-	৮৩১.৬০
মোট বিদেশি ছাত্রী সংখ্যা -		গ্রন্থাগারে পাঠোপকরণের বিবরণ : (বই)	
শিক্ষার্থীর মাথাপিছু ব্যয় : (লক্ষ টাকায়)	৮.২৯ লক্ষ টাকা	গ্রন্থাগার সামগ্রীর মোট মজুদ সংখ্যা- (বই ও জার্নাল)	১১৪৪১
অস্বাভাবিক পরিস্থিতির জন্য ক্রাশ না হওয়া দিন-		২০২০ সালে সংগৃহীত সংখ্যা (Acquistion)	৬১
		পরিচালিত গবেষণা প্রকল্পের সংখ্যা :	১৫

৩৪. বরিশাল বিশ্ববিদ্যালয়, বরিশাল

প্রতিষ্ঠা সন: ২০১১

ঠিকানা: কর্ণকাঠি, বরিশাল সদর, বরিশাল

ফোন: ০৪৩১-২১৭৭৭৬৬, ফ্যাক্স: ০৪৩১-৬১১১৭

ই-মেইল: registrar@bu.ac.bd, ওয়েবসাইট: bu.ac.bd

বিশ্ববিদ্যালয়ের উল্লেখযোগ্য তথ্য :	সংখ্যা	শিক্ষক পরিসংখ্যান:	সংখ্যা
নিজস্ব জমির পরিমাণ-	৫০ একর	মোট শিক্ষক -	১৯১
ছাত্রাবাস-	৪	মোট পুরুষ শিক্ষক-	১১৬
মোট অনুষদ সংখ্যা -	৬	মোট মহিলা শিক্ষক -	৭৫
মোট বিভাগ সংখ্যা -	২৪	খণ্ডকালীন/চুক্তিভিত্তিক/এডহক শিক্ষক-	
মোট ইনস্টিটিউট সংখ্যা -		পিএইচডি/সমমান ডিগ্রি শিক্ষক -	১৮
মোট অধিভুক্ত ও অঙ্গীভূত কলেজ/ মাদ্রাসা সংখ্যা-		অধ্যাপক-	০২
২০২০ সালে ভর্তিকৃত শিক্ষার্থী পরিসংখ্যান:		সহযোগী অধ্যাপক-	
মোট আসন সংখ্যা -	১৪৪০	সহকারী অধ্যাপক-	১৪০
ভর্তিকৃত শিক্ষার্থীর সংখ্যা -	--	প্রভাষক-	৪৯
মোট ছাত্র সংখ্যা -	--	অনুমোদিত অনুপস্থিত শিক্ষক-	
মোট ছাত্রী সংখ্যা -	--	অননুমোদিত অনুপস্থিত শিক্ষক-	
অধ্যয়নরত সর্বমোট শিক্ষার্থী পরিসংখ্যান:			
মোট শিক্ষার্থী সংখ্যা -	৭৯৯০	অধিভুক্ত ও অঙ্গীভূত কলেজ/ মাদ্রাসার শিক্ষক সংখ্যা -	প্রযোজ্য নয়
মোট ছাত্র সংখ্যা -	৫০৬৫		
মোট ছাত্রী সংখ্যা -	২৯২৫	কর্মকর্তা ও কর্মচারীর পরিসংখ্যান:	
স্নাতক (পাস) পর্যায়ে		কর্মকর্তার সংখ্যা-	৭২
স্নাতক (সম্মান) পর্যায়ে	৭০৮২	কর্মচারীর সংখ্যা-	১৮৮+৭০(দৈনিক ভিত্তিক)
স্নাতকোত্তর পর্যায়ে	৯৮০	শিক্ষক-শিক্ষার্থী অনুপাত-	১:৪২
এমফিল, পিএইচডি ও অন্যান্য উচ্চতর পর্যায়ে-		কর্মকর্তা-শিক্ষার্থী অনুপাত-	১:১১১
অধিভুক্ত ও অঙ্গীভূত কলেজের শিক্ষার্থী সংখ্যা -		কর্মচারী-শিক্ষার্থী অনুপাত-	১:৩১
** অধ্যয়নরত সর্বমোট অনুষদভিত্তিক শিক্ষার্থী পরিসংখ্যান:			
অনুষদের নাম:		আবাসিক পরিসংখ্যান:	
১. বিজ্ঞান ও প্রকৌশল	২০০৫	ছাত্র-	১০৪৭
২. জীববিজ্ঞান	৮৮৭	ছাত্রী-	৪১৬
৩. কলা ও মানবিক	৯৮৯	আবাসিক শিক্ষক-	২১
৪. সামাজিক বিজ্ঞান	১৭৩১	কর্মকর্তা-	০৩
৫. ব্যবসায় শিক্ষা	১৯০৫	কর্মচারী-	০০
৬. আইন	৪৭৩	২০২০ সালে সর্বমোট বাজেট: (লক্ষ টাকায়)	
		রাজস্ব ও উন্নয়ন-	৩৩৭২.০০
সর্বমোট =	৭৯৯০	নিজস্ব আয়-	৮০০.০০
		অন্যান্য-	০০
ডিগ্রিভিত্তিক উত্তীর্ণ পরীক্ষার্থীর সংখ্যা:		২০২০ সালে সর্বমোট ব্যয়: (লক্ষ টাকায়)	
স্নাতক (পাস)-		শিক্ষা খাত-	৩২২.০০
স্নাতক (সম্মান)-	৪৭১	গবেষণা খাত-	৫৩.০০
স্নাতক (কারিগরি ও প্রযুক্তি)-		গবেষণা বৃত্তি-	০০
স্নাতকোত্তর-	৪৩৮	বেতন জাতা খাত-	২২৫৮.০০
স্নাতকোত্তর (কারিগরি ও প্রযুক্তি)-		পরিবহন খাত-	১৪১.০০
এমফিল, পিএইচডি ও অন্যান্য উচ্চতর পর্যায়ে-		বিদ্যুৎ খাত-	৫২.০০
সার্টিফিকেট, ডিপ্লোমা-		অবকাঠামো উন্নয়ন ও রক্ষণাবেক্ষণ খাত-	২২.০০
অধ্যয়নরত সর্বমোট বিদেশি শিক্ষার্থীর পরিসংখ্যান:		চিকিৎসা খাত-	২.০০
মোট বিদেশি ছাত্র সংখ্যা -		অন্যান্য-	২৮২.০০
মোট বিদেশি ছাত্রী সংখ্যা -		গ্রন্থাগারে পাঠোপকরণের বিবরণ: (বই)	
শিক্ষার্থীপ্রতি ব্যয় (টাকায়):		গ্রন্থাগার সামগ্রীর মোট মজুদ সংখ্যা-	১০৮২৫
অস্বাভাবিক পরিস্থিতির জন্য ক্লাশ না হওয়া দিন-		২০২০ সালে সংগৃহীত সংখ্যা (Acquisition)	৯৮৯
		২০২০ সালে সর্বমোট প্রকাশনা সংখ্যা-	২৯৫
		পরিচালিত গবেষণা প্রকল্পের সংখ্যা:	৫৬

৩৫. রাঙ্গামাটি বিজ্ঞান ও প্রযুক্তি বিশ্ববিদ্যালয়

প্রতিষ্ঠা সন: ২০১৩

ঠিকানা: ঝগড়া বিল মৌবা, রাঙ্গামাটি সদর, রাঙ্গামাটি পার্বত্য জেলা

ফোন: ০৩৫১-৬৩৮৯৩, মোবাইল: ০১৭০৪৩৮৩৬৪২

ই-মেইল: contact@rmstu.edu.bd, ওয়েবসাইট: www.rmstu.edu.bd

বিশ্ববিদ্যালয়ের উল্লেখযোগ্য তথ্য :	সংখ্যা	শিক্ষক পরিসংখ্যান:	সংখ্যা
নিজস্ব জমির পরিমাণ-	৬৩.৭২৫০ একর (অধিগ্রহণকৃত)	মোট শিক্ষক -	২৮
ছাত্রাবাস-	০২	মোট পুরুষ শিক্ষক-	১৮
মোট অনুঘদ সংখ্যা -	০৩	মোট মহিলা শিক্ষক -	১০
মোট বিভাগ সংখ্যা -	০৪	খণ্ডকালীন/চুক্তিভিত্তিক/এডহক শিক্ষক-	-
মোট ইনস্টিটিউট সংখ্যা -	-	পিএইচডি/সমমান ডিগ্রি শিক্ষক -	০২
মোট অধিভুক্ত ও অঙ্গীভূত কলেজ/ মাদ্রাসা সংখ্যা-	-	অধ্যাপক-	-
২০২০ সালে ভর্তিকৃত শিক্ষার্থী পরিসংখ্যান:		সহযোগী অধ্যাপক-	-
মোট আসন সংখ্যা -	২৫০	সহকারী অধ্যাপক-	১২
ভর্তিকৃত শিক্ষার্থীর সংখ্যা -	২০৯	প্রভাষক-	১৬
মোট ছাত্র সংখ্যা -	১৩১	অনুমোদিত অনুপস্থিত শিক্ষক-	-
মোট ছাত্রী সংখ্যা -	৭৮	অনুমোদিত অনুপস্থিত শিক্ষক-	-
অধ্যয়নরত সর্বমোট শিক্ষার্থী পরিসংখ্যান:		অধিভুক্ত ও অঙ্গীভূত কলেজ/ মাদ্রাসার শিক্ষক সংখ্যা -	-
মোট শিক্ষার্থী সংখ্যা -	৫৮৩	কর্মকর্তা ও কর্মচারীর পরিসংখ্যান:	
মোট ছাত্র সংখ্যা -	৩৮২	কর্মকর্তার সংখ্যা-	২৩
মোট ছাত্রী সংখ্যা -	২০১	কর্মচারীর সংখ্যা-	৪৬
স্নাতক (পাস) পর্যায়ে	-	শিক্ষক-শিক্ষার্থী অনুপাত-	১:২০.৮২
স্নাতক (সম্মান) পর্যায়ে	৫২২	কর্মকর্তা-শিক্ষার্থী অনুপাত-	১:২৫.৩৫
স্নাতকোত্তর পর্যায়ে	৬১	কর্মচারী-শিক্ষার্থী অনুপাত-	১:১২.৬৮
এমফিল, পিএইচডি ও অন্যান্য উচ্চতর পর্যায়ে-		আবাসিক পরিসংখ্যান:	
অধিভুক্ত ও অঙ্গীভূত কলেজের শিক্ষার্থী সংখ্যা -		ছাত্র-	১১৪
** অধ্যয়নরত সর্বমোট অনুঘদভিত্তিক শিক্ষার্থী পরিসংখ্যান:		ছাত্রী-	২৯
অনুষদের নাম:		আবাসিক শিক্ষক-	-
১. ইঞ্জিনিয়ারিং অনুঘদ	২৬২	কর্মকর্তা-	-
২. বিজনেস স্টাডিজ	২৯৬	কর্মচারী-	-
৩. বায়োলজিক্যাল সায়েন্স	২৫	২০২০ সালে সর্বমোট বাজেট: (লক্ষ টাকায়)	
ডিগ্রিভিত্তিক উত্তীর্ণ পরীক্ষার্থীর সংখ্যা:		রাজস্ব ও উন্নয়ন-	১১৬৩.৪৩
স্নাতক (পাস)-	-	নিজস্ব আয়-	৬২.২২
স্নাতক (সম্মান) -	৪০	অন্যান্য-	১১.১৮
স্নাতক (কারিগরি ও প্রযুক্তি)-	২১	২০২০ সালে সর্বমোট ব্যয়: (লক্ষ টাকায়)	
স্নাতকোত্তর-	-	শিক্ষা খাত-	৪৬.০৫,০০০/-
স্নাতকোত্তর (কারিগরি ও প্রযুক্তি)-	-	গবেষণা খাত-	৩,৪৩,০০০/-
এমফিল, পিএইচডি ও অন্যান্য উচ্চতর পর্যায়ে-	-	গবেষণা বৃত্তি-	-
সার্টিফিকেট, ডিপ্লোমা-	-	বেতন ভাতা খাত-	৩,৭৩,৬২,০০০/-
অধ্যয়নরত সর্বমোট বিদেশি শিক্ষার্থীর পরিসংখ্যান:		পরিবহন খাত-	৮৮,৮৬,০০০/-
মোট বিদেশি ছাত্র সংখ্যা -	-	বিদ্যুৎ খাত-	৩,২৯,০০০/-
মোট বিদেশি ছাত্রী সংখ্যা -	-	অবকাঠামো উন্নয়ন ও রক্ষণাবেক্ষণ খাত-	৮,৭১,২৯,০০০/-
শিক্ষার্থীপ্রতি ব্যয় (টাকায়):	১,১৭,১৪৪.০৮/-	চিকিৎসা খাত-	৪৮,০০০/-
অস্বাভাবিক পরিস্থিতির জন্য ক্লাশ না হওয়া দিন-	৭০	অন্যান্য-	১,৬৭,২২,০০০/-
		গ্রন্থাগারে পাঠোপকরণের বিবরণ: (বই)	২২৫৩
		গ্রন্থাগার সামগ্রীর মোট মজুদ সংখ্যা-	২৩০৩
		২০২০ সালে সংগৃহীত সংখ্যা (Acquistion)	৩২৫
		২০২০ সালে সর্বমোট প্রকাশনা সংখ্যা-	-
		পরিচালিত গবেষণা প্রকল্পের সংখ্যা:	০৬

৩৬. বঙ্গবন্ধু শেখ মুজিবুর রহমান মেরিটাইম ইউনিভার্সিটি, বাংলাদেশ

প্রতিষ্ঠা সন: ২০১৩

ঠিকানা: প্লট নং-১৪/৬-১৪/২৩, পল্লবী, মিরপুর-১২, ঢাকা-১২১৬

ফোন: ০১৭৬৯৭২১০১০, ফ্যাক্স: +৮৮-০২-৫৮০৫১০১০

ই-মেইল: info@bsmrmu.edu.bd, ওয়েবসাইট: www.bsmrmu.edu.bd

বিশ্ববিদ্যালয়ের উল্লেখযোগ্য তথ্য :	সংখ্যা	শিক্ষক পরিসংখ্যান :	সংখ্যা
নিজস্ব জমির পরিমাণ-	১০৬.৬৬ একর	মোট শিক্ষক -	৩৯
ছাত্রাবাস-	০৩	মোট পুরুষ শিক্ষক-	৩০
মোট অনুঘদ সংখ্যা -	০৭	মোট মহিলা শিক্ষক -	০৯
মোট বিভাগ সংখ্যা -	৩৮	খন্ডকালীন/চুক্তিভিত্তিক/এডহক শিক্ষক-	০৮
মোট ইনস্টিটিউট সংখ্যা -	০৪	পিএইচডি/সমমান ডিগ্রি শিক্ষক -	১৩
মোট অধিভুক্ত ও অঙ্গীভূত কলেজ/মাদ্রাসা সংখ্যা-	০২ টি	অধ্যাপক-	০৬
২০২০ সালে ভর্তিকৃত শিক্ষার্থী পরিসংখ্যান :		সহযোগী অধ্যাপক-	০২
মোট আসন সংখ্যা -		সহকারী অধ্যাপক-	১৫
ভর্তিকৃত শিক্ষার্থীর সংখ্যা -	১৯৮	প্রভাষক-	১৬
মোট ছাত্র সংখ্যা -	১৩৮	অনুমোদিত অনুপস্থিত শিক্ষক-	০৬
মোট ছাত্রী সংখ্যা -	৬০	অধিভুক্ত ও অঙ্গীভূত কলেজ/ মাদ্রাসার শিক্ষক সংখ্যা (মেরিন একাডেমি ৪৫ + মেরিন ফিশারিজ ৩৭)	৮২
অধ্যয়নরত সর্বমোট শিক্ষার্থী পরিসংখ্যান :			
মোট শিক্ষার্থী সংখ্যা -	৫৮২	কর্মকর্তা ও কর্মচারীদের পরিসংখ্যান :	
মোট ছাত্র সংখ্যা -	৪২৭	কর্মকর্তার সংখ্যা-	৩৯
মোট ছাত্রী সংখ্যা -	১৫৫	কর্মচারীর সংখ্যা-	১৩৪
স্নাতক (পাস) পর্যায়ে		শিক্ষক-শিক্ষার্থী অনুপাত-	১:১৪.৯
স্নাতক (সম্মান) পর্যায়ে	৪৪৩		
স্নাতকোত্তর পর্যায়ে	৯৪	কর্মকর্তা-শিক্ষার্থী অনুপাত-	১:১৪.৯
সার্টিফিকেট	৪৫	কর্মচারী-শিক্ষার্থী অনুপাত-	১:৪.৩
এমফিল, পিএইচডি ও অন্যান্য উচ্চতর পর্যায়ে-			
অধিভুক্ত ও অঙ্গীভূত কলেজের শিক্ষার্থী সংখ্যা (মেরিন একাডেমি ৩৬৪ + মেরিন ফিশারিজ ২৫৬)	৬২০	আবাসিক পরিসংখ্যান:	
** অধ্যয়নরত সর্বমোট অনুঘদভিত্তিক শিক্ষার্থী পরিসংখ্যান :		ছাত্র-	১২৫
অনুঘদের নাম:		ছাত্রী-	৩৯
১. মেরিটাইম গভর্নেন্স এন্ড পলিসি	৯৪	আবাসিক শিক্ষক-	-
২. শিপিং অ্যডমিনিস্ট্রেশন	১৩৮	কর্মকর্তা-	-
৩. ইঞ্জিনিয়ারিং এন্ড টেকনোলজি	৯৮	কর্মচারী-	-
৪. মেরিটাইম বিজনেস স্টাডিজ	১৮	২০২০ সালে সর্বমোট বাজেট: (লক্ষ টাকায়)	৪০,৭৫,২৬,৫৫০.৯১
৫. আর্থ এন্ড ওশান সায়েন্স	১৮৯	রাজস্ব ও উন্নয়ন-	৩৩,০৩,০০,০০০.০০
সার্টিফিকেট	৪৫	নিজস্ব আয়-	২১৩,৩৯,৮৫৭.৫৮
		অন্যান্য-	৫৫৮,৮৬,৬৯৩.৩৩
ডিগ্রিভিত্তিক উত্তীর্ণ পরীক্ষার্থীর সংখ্যা :		২০২০ সালে সর্বমোট ব্যয়: (লক্ষ টাকায়)	৩৮,৭৪,০৪,৭২৪.১৪
স্নাতক (পাস)-		শিক্ষা খাত-	৯০,৫১,৭০৫.৫০
স্নাতক (সম্মান) -	৪৪৩	গবেষণা খাত-	৫০,৯৪,২৭১.০০
স্নাতক (কারিগরি ও প্রযুক্তি)-		গবেষণা বৃত্তি-	০
স্নাতকোত্তর-	৯৪	বেতন জাতা খাত-	১৪,৫৮,৫৪,০৮৮.৮১
স্নাতকোত্তর (কারিগরি ও প্রযুক্তি)-		পরিবহন খাত-	৪০,০২,০৪১.৮৫
		বিদ্যুৎ খাত-	৩২,০২,৩০৩.৬৪
এমফিল, পিএইচডি ও অন্যান্য উচ্চতর পর্যায়ে-		অবকাঠামো উন্নয়ন ও রক্ষণাবেক্ষণ খাত-	১০,১১৫,৮০৬.০৭
সার্টিফিকেট, ডিপ্লোমা-	৪৫	যন্ত্রপাতি ক্রয়	৪,৭৭,৮২,৪৯৭.৬৭
অধ্যয়নরত সর্বমোট বিদেশি শিক্ষার্থীর পরিসংখ্যান :	প্রযোজ্য নয়	চিকিৎসা খাত-	৯,৩৭,৫০৩.০০
মোট বিদেশি ছাত্র সংখ্যা -		অন্যান্য-	১৬,১৩,৬৪,৫০৬.৬
মোট বিদেশি ছাত্রী সংখ্যা -		গ্রন্থাগারে পাঠোপকরণের বিবরণ : (বই)	৫৫৩১
শিক্ষার্থীর মাথাপিছু ব্যয় : (টাকায়)	টাকা ৫,৬৬,১৬২.২৩	গ্রন্থাগার সামগ্রীর মোট মজুদ সংখ্যা-	১৬১৮৬
অস্বাভাবিক পরিস্থিতির জন্য ক্লাশ না হওয়া দিন-		২০২০ সালে সংগৃহীত সংখ্যা (Acquisition)	১২৩৮
		পরিচালিত গবেষণা প্রকল্পের সংখ্যা :	১৫

৩৭. ইসলামি আরবি বিশ্ববিদ্যালয়

প্রতিষ্ঠা সন: ২০১৩

ঠিকানা: বাড়ী নং-১২৪/৯০/০৩, ব্লক-বি, সড়ক নং-০২, ওয়েস্ট ধানমন্ডি, বহিলা, মোহাম্মদপুর, ঢাকা-১২৩১

ই-মেইল: iaudhaka@gmail.com, ওয়েবসাইট: www.iau.edu.bd

বিশ্ববিদ্যালয়ের উল্লেখযোগ্য তথ্য :	সংখ্যা	শিক্ষক পরিসংখ্যান:	সংখ্যা
নিজস্ব জমির পরিমাণ-	১৭.০৮৯৪ একর (জমি অধিগ্রহণের কার্যক্রম চলমান)	মোট শিক্ষক -	০৮
ছাত্রাবাস-	-	মোট পুরুষ শিক্ষক-	০৬
মোট অনুঘদ সংখ্যা -	-	মোট মহিলা শিক্ষক -	০২
মোট বিভাগ সংখ্যা -	-	খণ্ডকালীন/চুক্তিভিত্তিক/এডহক শিক্ষক-	০২
মোট ইনস্টিটিউট সংখ্যা -	-	পিএইচডি/সমমান ডিগ্রি শিক্ষক -	০১
মোট অধিভুক্ত ও অঙ্গীভূত কলেজ/ মাদ্রাসা সংখ্যা-	১৩৪৯	অধ্যাপক-	-
২০২০ সালে ভর্তিকৃত শিক্ষার্থী পরিসংখ্যান:		সহযোগী অধ্যাপক-	-
মোট আসন সংখ্যা -	-	সহকারী অধ্যাপক-	০১
ভর্তিকৃত শিক্ষার্থীর সংখ্যা -	৮৯৬২৭	প্রভাষক-	০৭
মোট ছাত্র সংখ্যা -	৫৬২২৯	অনুমোদিত অনুপস্থিত শিক্ষক-	-
মোট ছাত্রী সংখ্যা -	৩৩৩৯৮	অননুমোদিত অনুপস্থিত শিক্ষক-	-
অধ্যয়নরত সর্বমোট শিক্ষার্থী পরিসংখ্যান:			
মোট শিক্ষার্থী সংখ্যা -	২৬৫০৯৮	অধিভুক্ত ও অঙ্গীভূত কলেজ/ মাদ্রাসার শিক্ষক সংখ্যা -	১৪৫২৩
মোট ছাত্র সংখ্যা -	১৬৯৩৯১		
মোট ছাত্রী সংখ্যা -	৯৫৭০৭	কর্মকর্তা ও কর্মচারীর পরিসংখ্যান:	
স্নাতক (পাস) পর্যায়ে	১৬৯৩৯১	কর্মকর্তার সংখ্যা-	১০৮
স্নাতক (সম্মান) পর্যায়ে	১২৬২৫	কর্মচারীর সংখ্যা-	৭১
স্নাতকোত্তর পর্যায়ে	৮৩০৮২	শিক্ষক-শিক্ষার্থী অনুপাত-	-
এমফিল, পিএইচডি ও অন্যান্য উচ্চতর পর্যায়ে-	-	কর্মকর্তা-শিক্ষার্থী অনুপাত-	-
অধিভুক্ত ও অঙ্গীভূত কলেজের শিক্ষার্থী সংখ্যা -	২৬৫০৯৮	কর্মচারী-শিক্ষার্থী অনুপাত-	-
** অধ্যয়নরত সর্বমোট অনুঘদভিত্তিক শিক্ষার্থী পরিসংখ্যান:			
অনুঘদের নাম:		আবাসিক পরিসংখ্যান:	
		ছাত্র-	-
		ছাত্রী-	-
		আবাসিক শিক্ষক-	-
ডিগ্রিভিত্তিক উত্তীর্ণ পরীক্ষার্থীর সংখ্যা:		কর্মকর্তা-	-
স্নাতক (পাস)-	১১০৭৯৬	কর্মচারী-	-
স্নাতক (সম্মান) -	৭৪৮১		
স্নাতক (কারিগরি ও প্রযুক্তি)-	-	২০২০ সালে সর্বমোট বাজেট: (লক্ষ টাকায়)	
স্নাতকোত্তর-	২২৮৩৩	রাজস্ব ও উন্নয়ন-	-
স্নাতকোত্তর (কারিগরি ও প্রযুক্তি)-	-	নিজস্ব আয়-	২৭,৯৭,০০,০০০/-
এমফিল, পিএইচডি ও অন্যান্য উচ্চতর পর্যায়ে-	-	অন্যান্য-	-
সার্টিফিকেট, ডিপ্লোমা-	-	২০২০ সালে সর্বমোট ব্যয়: (লক্ষ টাকায়)	
অধ্যয়নরত সর্বমোট বিদেশি শিক্ষার্থীর পরিসংখ্যান:		শিক্ষা খাত-	৪,১৭,৭৭,০০০/-
মোট বিদেশি ছাত্র সংখ্যা -	-	গবেষণা খাত-	-
মোট বিদেশি ছাত্রী সংখ্যা -	-	গবেষণা বৃত্তি-	-
শিক্ষার্থীপ্রতি ব্যয় (টাকায়):		বেতন ভাতা খাত-	৭,৮৭,৬০,০০০/-
অস্বাভাবিক পরিস্থিতির জন্য ক্লাশ না হওয়া দিন-	-	পরিবহন খাত-	৮৩,০০০/-
		বিদ্যুৎ খাত-	৪,৬১,০০০/-
		অবকাঠামো উন্নয়ন ও রক্ষণাবেক্ষণ খাত-	৫,৭২,০০০/-
		চিকিৎসা খাত-	-
		অন্যান্য-	৫,১১,৫০,০০০/-
		গ্রন্থাগারে পাঠোপকরণের বিবরণ: (বই)	
		গ্রন্থাগার সামগ্রীর মোট মজুদ সংখ্যা-	১৯০৯
		২০২০ সালে সংগৃহীত সংখ্যা (Acquisition)	৫৯৭
		২০২০ সালে সর্বমোট প্রকাশনা সংখ্যা-	-
		পরিচালিত গবেষণা প্রকল্পের সংখ্যা:	-

৩৮. চট্টগ্রাম মেডিকেল বিশ্ববিদ্যালয়

প্রতিষ্ঠা সন: ২০১৭

ঠিকানা: বিআইটিআইডি ভবন, সলিমপুর ফৌজদারহাট, চট্টগ্রাম

ফোন: ০২৪৪০৭৫১৪৬, ০২৪৪০৭৫১৪৪, ফ্যাক্স: ০২৪৪০৭৫১৪৪

ই-মেইল: vice_chancellor@cmu.edu.bd, cmu1424@gmail.com, ওয়েবসাইট: cmu1424@gmail.com

বিশ্ববিদ্যালয়ের উল্লেখযোগ্য তথ্য :	সংখ্যা	শিক্ষক পরিসংখ্যান :	সংখ্যা
নিজস্ব জমির পরিমাণ-	২৩.৯২ একর	মোট শিক্ষক -	১৭১৭
ছাত্রাবাস-		মোট পুরুষ শিক্ষক-	১১০৫
মোট অনুদান সংখ্যা -	০৫	মোট মহিলা শিক্ষক -	৬১২
মোট বিভাগ সংখ্যা -		খণ্ডকালীন/চুক্তিভিত্তিক/এডহক শিক্ষক-	১৪৮
মোট ইনস্টিটিউট সংখ্যা -		পিএইচডি/সমমান ডিগ্রী শিক্ষক -	
মোট অধিভুক্ত ও অদীভূত কলেজ/মাদ্রাসা সংখ্যা-	৩০	অধ্যাপক-	২৪৪
২০২০ সালে ভর্তিকৃত শিক্ষার্থী পরিসংখ্যান :		সহযোগী অধ্যাপক-	২৭৬
মোট আসন সংখ্যা -	২৩৯৬	সহকারী অধ্যাপক-	৫৩৬
ভর্তিকৃত শিক্ষার্থীর সংখ্যা -	২৩৯৬	প্রভাষক-	৬৬১
মোট ছাত্র সংখ্যা -	৯১১	অনুমোদিত অনুপস্থিত শিক্ষক-	
মোট ছাত্রী সংখ্যা -	১৪৮৫	অননুমোদিত অনুপস্থিত শিক্ষক-	
অধ্যয়নরত সর্বমোট শিক্ষার্থী পরিসংখ্যান :			
মোট শিক্ষার্থী সংখ্যা -		অধিভুক্ত ও অদীভূত কলেজ/ মাদ্রাসার শিক্ষক সংখ্যা -	১৭১৭
মোট ছাত্র সংখ্যা -			
মোট ছাত্রী সংখ্যা -		কর্মকর্তা ও কর্মচারীদের পরিসংখ্যান :	
স্নাতক (পাস) পর্যায়ে		কর্মকর্তার সংখ্যা-	১১
স্নাতক (সম্মান) পর্যায়ে		কর্মচারীর সংখ্যা-	৩৬
স্নাতকোত্তর পর্যায়ে		শিক্ষক-শিক্ষার্থী অনুপাত-	
এমফিল, পিএইচডি ও অন্যান্য উচ্চতর পর্যায়ে-		কর্মকর্তা-শিক্ষার্থী অনুপাত-	
অধিভুক্ত ও অদীভূত কলেজের শিক্ষার্থী সংখ্যা -	২৩৯৬	কর্মচারী-শিক্ষার্থী অনুপাত-	
** অধ্যয়নরত সর্বমোট অনুষদভিত্তিক শিক্ষার্থী পরিসংখ্যান :			
অনুষদের নাম:		আবাসিক পরিসংখ্যান:	
		ছাত্র-	
		ছাত্রী-	
		আবাসিক শিক্ষক-	
		কর্মকর্তা-	
		কর্মচারী-	
ডিগ্রীভিত্তিক উত্তীর্ণ পরীক্ষার্থীর সংখ্যা :		২০২০ সালে সর্বমোট বাজেট:(লক্ষ টাকায়)	৬,২৫,০০,০০০/-
স্নাতক (পাস)-		রাজস্ব ও উন্নয়ন-	৩,১৫,০০,০০০/-
স্নাতক (সম্মান) -		নিজস্ব আয়-	৩,১০,০০,০০০/-
স্নাতক (কারিগরি ও প্রযুক্তি)-		অন্যান্য-	০০/-
স্নাতকোত্তর-		২০২০ সালে সর্বমোট ব্যয় :(লক্ষ টাকায়)	২,৮৩,৮৫,০০০/-
স্নাতকোত্তর (কারিগরি ও প্রযুক্তি)-		শিক্ষা খাত-	৫২,৯৬,০০০/-
এমফিল, পিএইচডি ও অন্যান্য উচ্চতর পর্যায়ে-		গবেষণা খাত-	০০/-
সার্টিফিকেট, ডিপ্লোমা-		গবেষণা বৃত্তি-	০০/-
অধ্যয়নরত সর্বমোট বিদেশি শিক্ষার্থীর পরিসংখ্যান :	১৬৫	বেতন ভাতা খাত-	১,৩৯,৬৮,০০০/-
মোট বিদেশি ছাত্র সংখ্যা -	৯৭	পরিবহন খাত-	৭,৩৩,০০০/-
মোট বিদেশি ছাত্রী সংখ্যা -	৬৮	বিদ্যুৎ খাত-	০০/-
শিক্ষার্থীর মাথাপিছু ব্যয় : (টাকায়)		অবকাঠামো উন্নয়ন ও রক্ষণাবেক্ষণ খাত-	৩৬,৭৯,০০০/-
অস্বাভাবিক পরিস্থিতির জন্য ক্লাশ না হওয়া দিন-		চিকিৎসা খাত-	০০/-
		অন্যান্য-	৪৭,০৯,০০০/-
		গ্রন্থাগারে পাঠোপকরণের বিবরণ : (বই)	
		গ্রন্থাগার সামগ্রীর মোট মজুদ সংখ্যা-	
		২০১৯ সালে সংগৃহীত সংখ্যা (Acquisition)	
		পরিচালিত গবেষণা প্রকল্পের সংখ্যা :	

৩৯. রাজশাহী মেডিকেল বিশ্ববিদ্যালয়

প্রতিষ্ঠা সন: ২০১৭

ঠিকানা: (অস্থায়ী কার্যালয়: বিভাগীয় কন্টিনিউইং এডুকেশন সেন্টার (ডিসিইসি ভবন)

রাজশাহী মেডিকেল কলেজ হাসপাতাল ক্যাম্পাস, রাজশাহী- ৬০০০

ঢাকা লিয়াজোঁ অফিস; বাড়ি নং: ৯, ব্লক: এ, নবোদয় হাউজিং সোসাইটি, মোহাম্মদপুর

ই-মেইল: rajshahi.mu@gmail.com ওয়েবসাইট: www.rmu.edu.bd

বিশ্ববিদ্যালয়ের উল্লেখযোগ্য তথ্য :	সংখ্যা	শিক্ষক পরিসংখ্যান :	সংখ্যা
নিজস্ব জমির পরিমাণ-		মোট শিক্ষক -	
ছাত্রাবাস-		মোট পুরুষ শিক্ষক-	
মোট অনুষদ সংখ্যা -	০৮	মোট মহিলা শিক্ষক -	
মোট বিভাগ সংখ্যা -		খণ্ডকালীন/চুক্তিভিত্তিক/এডহক শিক্ষক-	
মোট ইনস্টিটিউট সংখ্যা -		পিএইচডি/সমমান ডিগ্রি শিক্ষক -	
মোট অধিভুক্ত ও অঙ্গীভূত কলেজ/ মাদ্রাসা সংখ্যা-	৫৩	অধ্যাপক-	
২০২০ সালে ভর্তিকৃত শিক্ষার্থী পরিসংখ্যান :		সহযোগী অধ্যাপক-	
মোট আসন সংখ্যা -		সহকারী অধ্যাপক-	
ভর্তিকৃত শিক্ষার্থীর সংখ্যা -		প্রভাষক-	
মোট ছাত্র সংখ্যা -		অনুমোদিত অনুপস্থিত শিক্ষক-	
মোট ছাত্রী সংখ্যা -		অননুমোদিত অনুপস্থিত শিক্ষক-	
অধ্যয়নরত সর্বমোট শিক্ষার্থী পরিসংখ্যান :			
মোট শিক্ষার্থী সংখ্যা -	৭,৫৮৮	অধিভুক্ত ও অঙ্গীভূত কলেজ/মাদ্রাসার শিক্ষক সংখ্যা -	
মোট ছাত্র সংখ্যা -	২,৭০১		
মোট ছাত্রী সংখ্যা -	৪,৮৮৭	কর্মকর্তা ও কর্মচারীদের পরিসংখ্যান :	৫৮
স্নাতক (পাস) পর্যায়ে		কর্মকর্তার সংখ্যা-	১২
স্নাতক (সম্মান) পর্যায়ে	৭,৫৮৮	কর্মচারীর সংখ্যা-	৪৬
স্নাতকোত্তর পর্যায়ে		শিক্ষক-শিক্ষার্থী অনুপাত-	
এমফিল, পিএইচডি ও অন্যান্য উচ্চতর পর্যায়ে-		কর্মকর্তা-শিক্ষার্থী অনুপাত-	
অধিভুক্ত ও অঙ্গীভূত কলেজের শিক্ষার্থী সংখ্যা -		কর্মচারী-শিক্ষার্থী অনুপাত-	
** অধ্যয়নরত সর্বমোট অনুষদভিত্তিক শিক্ষার্থী পরিসংখ্যান :		আবাসিক পরিসংখ্যান:	
অনুষদের নাম:		ছাত্র-	
		ছাত্রী-	
		আবাসিক শিক্ষক-	
		কর্মকর্তা-	
		কর্মচারী-	
		২০১৯ সালে সর্বমোট বাজেট: (লক্ষ টাকায়)	
		রাজস্ব ও উন্নয়ন-	
		নিজস্ব আয়-	
		অন্যান্য-	
ডিগ্রিভিত্তিক উত্তীর্ণ পরীক্ষার্থীর সংখ্যা :		২০১৯ সালে সর্বমোট ব্যয়: (লক্ষ টাকায়)	
স্নাতক (পাস)-		শিক্ষা খাত-	
স্নাতক (সম্মান)-		গবেষণা খাত-	
স্নাতক (কারিগরি ও প্রযুক্তি)-		গবেষণা বৃত্তি-	
স্নাতকোত্তর-		বেতন ভাতা খাত-	
স্নাতকোত্তর (কারিগরি ও প্রযুক্তি)-		পরিবহন খাত-	
এমফিল, পিএইচডি ও অন্যান্য উচ্চতর পর্যায়ে-		বিদ্যুৎ খাত-	
সার্টিফিকেট, ডিপ্লোমা-		অবকাঠামো উন্নয়ন ও রক্ষণাবেক্ষণ খাত-	
অধ্যয়নরত সর্বমোট বিদেশি শিক্ষার্থীর পরিসংখ্যান :		চিকিৎসা খাত-	
মোট বিদেশি ছাত্র সংখ্যা -		অন্যান্য-	
মোট বিদেশি ছাত্রী সংখ্যা -		গ্রন্থাগারে পাঠোপকরণের বিবরণ : (বই)	
শিক্ষার্থীর মাথাপিছু ব্যয় : (টাকায়)		গ্রন্থাগার সামগ্রীর মোট মজুদ সংখ্যা-	
অস্বাভাবিক পরিস্থিতির জন্য ক্লাশ না হওয়া দিন-		২০১৯ সালে সংগৃহীত সংখ্যা (Acquistion)	
		পরিচালিত গবেষণা প্রকল্পের সংখ্যা :	

৪০. রবীন্দ্র বিশ্ববিদ্যালয়, বাংলাদেশ

প্রতিষ্ঠা সন: ২০১৭

ঠিকানা: স্থায়ী কার্যালয় : ৭৮/১, কান্দাপাড়া, শাহজাদপুর, সিরাজগঞ্জ
ঢাকা লিয়াজোঁ অফিস: বাড়ি ৬৫/এ, ফ্ল্যাট ৫-বি, রোড ৬/এ, ধানমণ্ডি, ঢাকা ১২০৯
ফোন: ০১৭৭৫০৫৩২৮৩

ই-মেইল: rabindrauniversity2017@gmail.com, ওয়েবসাইট: www.rub.ac.bd

বিশ্ববিদ্যালয়ের উল্লেখযোগ্য তথ্য :	সংখ্যা	শিক্ষক পরিসংখ্যান :	সংখ্যা
নিজস্ব জমির পরিমাণ-		মোট শিক্ষক -	২৮
ছাত্রাবাস-	১	মোট পুরুষ শিক্ষক-	১৭
মোট অনুষদ সংখ্যা -	৪টি	মোট মহিলা শিক্ষক -	১১
মোট বিভাগ সংখ্যা -	৫টি	খণ্ডকালীন/চুক্তিভিত্তিক/এডহক শিক্ষক-	--
মোট ইনস্টিটিউট সংখ্যা -	--	পিএইচডি/সমমান ডিগ্রি শিক্ষক -	২
মোট অধিভুক্ত ও অঙ্গীভূত কলেজ/মাদ্রাসা সংখ্যা-	--	অধ্যাপক-	--
২০২০ সালে ভর্তিকৃত শিক্ষার্থী পরিসংখ্যান :		সহযোগী অধ্যাপক-	--
মোট আসন সংখ্যা -	১৬৮	সহকারী অধ্যাপক-	১
ভর্তিকৃত শিক্ষার্থীর সংখ্যা -	১৬৮	প্রভাষক-	২৭
মোট ছাত্র সংখ্যা -	৮৯	অনুমোদিত অনুপস্থিত শিক্ষক-	--
মোট ছাত্রী সংখ্যা -	৭৯	অননুমোদিত অনুপস্থিত শিক্ষক-	--
অধ্যয়নরত সর্বমোট শিক্ষার্থী পরিসংখ্যান :			
মোট শিক্ষার্থী সংখ্যা -	৪২৭	অধিভুক্ত ও অঙ্গীভূত কলেজ/ মাদ্রাসার শিক্ষক সংখ্যা -	--
মোট ছাত্র সংখ্যা -	২৬৩		
মোট ছাত্রী সংখ্যা -	১৬৪	কর্মকর্তা ও কর্মচারীদের পরিসংখ্যান :	
স্নাতক (পাস) পর্যায়ে	--	কর্মকর্তার সংখ্যা-	৫১
স্নাতক (সম্মান) পর্যায়ে	--	কর্মচারীর সংখ্যা-	১০৬
স্নাতকোত্তর পর্যায়ে	--	শিক্ষক-শিক্ষার্থী অনুপাত-	১৬.৪২
এমফিল, পিএইচডি ও অন্যান্য উচ্চতর পর্যায়ে-	--	কর্মকর্তা-শিক্ষার্থী অনুপাত-	৮.৩৭
অধিভুক্ত ও অঙ্গীভূত কলেজের শিক্ষার্থী সংখ্যা -	--	কর্মচারী-শিক্ষার্থী অনুপাত-	৪.০২
** অধ্যয়নরত সর্বমোট অনুষদভিত্তিকশিক্ষার্থী পরিসংখ্যান :			
অনুষদের নাম:		আবাসিক পরিসংখ্যান:	
১. কলা ও মানবিক-	২২৫	ছাত্র-	--
২. সামাজিক বিজ্ঞান-	১১০	ছাত্রী-	২৭
৩. ব্যবসায় প্রশাসন শিক্ষা -	৭২	আবাসিক শিক্ষক-	--
৪. সংগীত ও নৃত্যকলা	২০	কর্মকর্তা-	--
	--	কর্মচারী-	--
		২০২০ সালে সর্বমোট বাজেট: (লক্ষ টাকায়)	
ডিগ্রিভিত্তিক উত্তীর্ণ পরীক্ষার্থীর সংখ্যা :		রাজস্ব ও উন্নয়ন-	১২,০৫,০০,০০০.০০
স্নাতক (পাস)-	--	নিজস্ব আয়-	৭৫,০০,০০০.০০
স্নাতক (সম্মান)-	--	অন্যান্য-	--
স্নাতক (কারিগরি ও প্রযুক্তি)-	--	২০২০ সালে সর্বমোট ব্যয়: (লক্ষ টাকায়)	
স্নাতকোত্তর-	--	শিক্ষা খাত-	--
স্নাতকোত্তর (কারিগরি ও প্রযুক্তি)-	--	গবেষণা খাত-	১,৭৬,০০০.০০
এমফিল, পিএইচডি ও অন্যান্য উচ্চতর পর্যায়ে-	--	গবেষণা বৃত্তি-	--
সার্টিফিকেট, ডিপ্লোমা-	--	বেতন ভাতা খাত-	৩,৭৫,৮৭,১৭০.০০
অধ্যয়নরত সর্বমোট বিদেশি শিক্ষার্থীর পরিসংখ্যান :		পরিবহন খাত-	--
মোট বিদেশি ছাত্র সংখ্যা -	--	বিদ্যুৎ খাত-	২,২৯,২৩৭.০০
মোট বিদেশি ছাত্রী সংখ্যা -	--	অবকাঠামো উন্নয়ন ও রক্ষণাবেক্ষণ খাত-	--
শিক্ষার্থীর মাথাপিছু ব্যয় :(টাকায়)	৮৮৯৭৫.০০	চিকিৎসা খাত-	--
অস্বাভাবিক পরিস্থিতির জন্য ক্রাশ না হওয়া দিন-	--	অন্যান্য-	১,২৪,৮২,৯৯০.৫
		গ্রন্থাগারে পাঠোপকরণের বিবরণ : (বই)	--
		গ্রন্থাগার সামগ্রীর মোট মজুদ সংখ্যা-	--
		২০২০ সালে সংগৃহীত সংখ্যা (Acquisition)	--
		পরিচালিত গবেষণা প্রকল্পের সংখ্যা :	--

৪১. বঙ্গবন্ধু শেখ মুজিবুর রহমান ডিজিটাল ইউনিভার্সিটি, বাংলাদেশ

প্রতিষ্ঠা সন: ২০১৮

ঠিকানা: কালিয়াকৈর, গাজীপুর

ফোন: +৮৮০৯৬৬৭৭৫৫৩৫

ই-মেইল: info@bdu.ac.bd, ওয়েবসাইট: www.bdu.ac.bd

বিশ্ববিদ্যালয়ের উল্লেখযোগ্য তথ্য :	সংখ্যা	শিক্ষক পরিসংখ্যান:	সংখ্যা
নিজস্ব জমির পরিমাণ-	৫০ একর	মোট শিক্ষক -	২৪
ছাত্রাবাস-	০২ টি	মোট পুরুষ শিক্ষক-	০২
মোট অনুঘদ সংখ্যা -	০২ টি	মোট মহিলা শিক্ষক -	০৫
মোট বিভাগ সংখ্যা -	০২ টি	খণ্ডকালীন/চুক্তিভিত্তিক/এডহক শিক্ষক-	১৭
মোট ইনস্টিটিউট সংখ্যা -	০১ টি	পিএইচডি/সমমান ডিগ্রি শিক্ষক -	
মোট অধিভুক্ত ও অসীভূত কলেজ/ মাদ্রাসা সংখ্যা-		অধ্যাপক-	
২০২০ সালে ভর্তিকৃত শিক্ষার্থী পরিসংখ্যান:		সহযোগী অধ্যাপক-	
মোট আসন সংখ্যা -	১০০	সহকারী অধ্যাপক-	০১
ভর্তিকৃত শিক্ষার্থীর সংখ্যা -	১০০	প্রভাষক-	০৬
মোট ছাত্র সংখ্যা -	৬৪	অনুমোদিত অনুপস্থিত শিক্ষক-	
মোট ছাত্রী সংখ্যা -	৩৬	অননুমোদিত অনুপস্থিত শিক্ষক-	
অধ্যয়নরত সর্বমোট শিক্ষার্থী পরিসংখ্যান:			
মোট শিক্ষার্থী সংখ্যা -	১৯৮	অধিভুক্ত ও অসীভূত কলেজ/ মাদ্রাসার শিক্ষক সংখ্যা	
মোট ছাত্র সংখ্যা -	১৩৮	কর্মকর্তা ও কর্মচারীর পরিসংখ্যান:	
মোট ছাত্রী সংখ্যা -	৬০	কর্মকর্তার সংখ্যা-	২২
স্নাতক (পাস) পর্যায়ে		কর্মচারীর সংখ্যা-	৫০
স্নাতক (সম্মান) পর্যায়ে	১৯৮	শিক্ষক-শিক্ষার্থী অনুপাত-	১:৮.২৫
স্নাতকোত্তর পর্যায়ে		কর্মকর্তা-শিক্ষার্থী অনুপাত-	১:৯
এমফিল, পিএইচডি ও অন্যান্য উচ্চতর পর্যায়ে-		কর্মচারী-শিক্ষার্থী অনুপাত-	১:৩.৯৬
অধিভুক্ত ও অসীভূত কলেজের শিক্ষার্থী সংখ্যা -		আবাসিক পরিসংখ্যান:	
** অধ্যয়নরত সর্বমোট অনুঘদভিত্তিক শিক্ষার্থী পরিসংখ্যান:		ছাত্র-	
অনুঘদের নাম:		ছাত্রী-	৪৯
১. প্রকৌশল অনুঘদ	৯৯	আবাসিক শিক্ষক-	০১
২. শিক্ষা ও গবেষণা অনুঘদ	৯৯	কর্মকর্তা-	
		কর্মচারী-	
ডিম্বিভিত্তিক উজীর্ণ পরীক্ষার্থীর সংখ্যা:		২০২০ সালে সর্বমোট বাজেট: (লক্ষ টাকায়)	১৫ কোটি
স্নাতক (পাস)-		রাজস্ব ও উন্নয়ন-	
স্নাতক (সম্মান) -		নিজস্ব আয়-	৫৬ লক্ষ ৮৮ হাজার
স্নাতক (কারিগরি ও প্রযুক্তি)-		অন্যান্য-	
স্নাতকোত্তর-		২০২০ সালে সর্বমোট ব্যয়: (লক্ষ টাকায়)	
স্নাতকোত্তর (কারিগরি ও প্রযুক্তি)-		শিক্ষা খাত-	২ কোটি ৮৪ লক্ষ ৫০ হাজার
এমফিল, পিএইচডি ও অন্যান্য উচ্চতর পর্যায়ে-		গবেষণা খাত-	
সার্টিফিকেট, ডিপ্লোমা-		গবেষণা বৃত্তি-	
অধ্যয়নরত সর্বমোট বিদেশি শিক্ষার্থীর পরিসংখ্যান:		বেতন জাতা খাত-	১ কোটি ৯৬ লক্ষ ৬৬ হাজার
মোট বিদেশি ছাত্র সংখ্যা -		পরিবহন খাত-	১ কোটি ৯৮ লক্ষ ৯০ হাজার
মোট বিদেশি ছাত্রী সংখ্যা -		বিদ্যুৎ খাত-	
শিক্ষার্থীপ্রতি ব্যয় (টাকায়):	৭৫২৬৯৭	অবকাঠামো উন্নয়ন ও রক্ষণাবেক্ষণ খাত-	৭০ লক্ষ ৪০ হাজার
অস্বাভাবিক পরিস্থিতির জন্য ক্লাশ না হওয়া দিন-	করোনা কালীন	চিকিৎসা খাত-	
	আনলাইনে ক্লাস		
	অনুষ্ঠিত হয়েছে।	অন্যান্য-	৭ কোটি ৩৯ লক্ষ ৮৮ হাজার
		গ্রন্থাগারে পাঠোপকরণের বিবরণ: (বই)	২০০, ই-বই ২৮৪
		গ্রন্থাগার সামগ্রীর মোট মজুদ সংখ্যা-	
		২০২০ সালে সংগৃহীত সংখ্যা (Acquistion)	
		২০২০ সালে সর্বমোট প্রকাশনা সংখ্যা-	
		পরিচালিত গবেষণা প্রকল্পের সংখ্যা:	

৪২. শেখ হাসিনা বিশ্ববিদ্যালয়

প্রতিষ্ঠা সন: ২০১৮

ঠিকানা: লিয়াজো অফিস: বাড়ী-৩৮, ফ্যাট-বি৭, রোড-১১, ধানমন্ডি, ঢাকা

ফোন: ৫৫০০০০৭৩

ই-মেইল: shu.bangladesh@gmail.com, ওয়েবসাইট: www.shu.edu.bd

বিশ্ববিদ্যালয়ের উল্লেখযোগ্য তথ্য :	সংখ্যা	শিক্ষক পরিসংখ্যান :	সংখ্যা
নিজস্ব জমির পরিমাণ-	৪৯৮.৪৫ একর	মোট শিক্ষক -	১৪
ছাত্রাবাস-	--	মোট পুরুষ শিক্ষক-	০৯
মোট অনুষদ সংখ্যা -	৩	মোট মহিলা শিক্ষক -	০৫
মোট বিভাগ সংখ্যা -	৪	খণ্ডকালীন/চুক্তিভিত্তিক/এডহক শিক্ষক-	০২
মোট ইনস্টিটিউট সংখ্যা -	-	পিএইচডি/সমমান ডিগ্রি শিক্ষক -	০১
মোট অধিভুক্ত ও অঙ্গীভূত কলেজ/ মাদ্রাসা সংখ্যা-	-	অধ্যাপক-	০২
২০২০ সালে ভর্তিকৃত শিক্ষার্থী পরিসংখ্যান :		সহযোগী অধ্যাপক-	-
মোট আসন সংখ্যা -	১২০	সহকারী অধ্যাপক-	-
ভর্তিকৃত শিক্ষার্থীর সংখ্যা -	১১৩	প্রভাষক-	১২
মোট ছাত্র সংখ্যা -	৬২	অনুমোদিত অনুপস্থিত শিক্ষক-	-
মোট ছাত্রী সংখ্যা -	৫১	অননুমোদিত অনুপস্থিত শিক্ষক-	-
অধ্যয়নরত সর্বমোট শিক্ষার্থী পরিসংখ্যান :		অধিভুক্ত ও অঙ্গীভূত কলেজ/ মাদ্রাসার শিক্ষক সংখ্যা -	-
মোট শিক্ষার্থী সংখ্যা -	২০০	কর্মকর্তা ও কর্মচারীদের পরিসংখ্যান :	
মোট ছাত্র সংখ্যা -	১০৯	কর্মকর্তার সংখ্যা-	০৯
মোট ছাত্রী সংখ্যা -	৯১	কর্মচারীর সংখ্যা-	৩২
স্নাতক (পাস) পর্যায়ে	-	শিক্ষক-শিক্ষার্থী অনুপাত-	১ : ১৪.২৮
স্নাতক সন্মান পর্যায়ে	২০০	কর্মকর্তা-শিক্ষার্থী অনুপাত-	১ : ২২.২২
স্নাতকোত্তর পর্যায়ে	-	কর্মচারী-শিক্ষার্থী অনুপাত-	১ : ৬.২৫
এমফিল, পিএইচডি ও অন্যান্য উচ্চতর পর্যায়ে-	-		
অধিভুক্ত ও অঙ্গীভূত কলেজের শিক্ষার্থী সংখ্যা -	-		
** অধ্যয়নরত সর্বমোট অনুষদভিত্তিক শিক্ষার্থী পরিসংখ্যান :			
অনুষদের নাম:		আবাসিক পরিসংখ্যান:	
১. কলা	১১৬	ছাত্র-	-
২. সমাজ বিজ্ঞান	৫৭	ছাত্রী-	-
৩. বিজ্ঞান	২৭	আবাসিক শিক্ষক-	-
		কর্মকর্তা-	-
		কর্মচারী-	-
ডিগ্রিভিত্তিক উত্তীর্ণ পরীক্ষার্থীর সংখ্যা :	-	২০২০ সালে সর্বমোট বাজেট: (লক্ষ টাকায়)	
স্নাতক (পাস)-	-	রাজস্ব ও উন্নয়ন-	৭১৩.০০
স্নাতক (সন্মান)-	-	নিজস্ব আয়-	৫৫.০০
স্নাতক (কারিগরি ও প্রযুক্তি)-	-	অন্যান্য-	--
স্নাতকোত্তর-	-	২০২০ সালে সর্বমোট ব্যয়: (লক্ষ টাকায়)	
স্নাতকোত্তর (কারিগরি ও প্রযুক্তি)-	-	শিক্ষা খাত-	১২২.০৪
এমফিল, পিএইচডি ও অন্যান্য উচ্চতর পর্যায়ে-	-	গবেষণা খাত-	-
সার্টিফিকেট, ডিপ্লোমা-	-	গবেষণা বৃত্তি-	-
অধ্যয়নরত সর্বমোট বিদেশি শিক্ষার্থীর পরিসংখ্যান :	-	বেতন ভাতা খাত-	১৬৫.২৭
মোট বিদেশি ছাত্র সংখ্যা -	-	পরিবহন খাত-	২৪২.৩৯
মোট বিদেশি ছাত্রী সংখ্যা -	-	বিদ্যুৎ খাত-	২.৬৫
শিক্ষার্থীর মাথাপিছু ব্যয় : (টাকায়)	২,৭৩,০০০.০০	অবকাঠামো উন্নয়ন ও রক্ষণাবেক্ষণ খাত-	৬.৪১
অস্বাভাবিক পরিস্থিতির জন্য ক্লাশ না হওয়া দিন-	-	চিকিৎসা খাত-	০.৬৮
		অন্যান্য-	১৩.২৯
		গ্রন্থাগারে পাঠোপকরণের বিবরণ : (বই)	-
		গ্রন্থাগার সামগ্রীর মোট মজুদ সংখ্যা-	-
		২০১৯ সালে সংগৃহীত সংখ্যা (Acquistion)	-
		পরিচালিত গবেষণা প্রকল্পের সংখ্যা :	-
		২০২০ সালে মোট ব্যয় :	৫৫২.৭৩

৪৩. খুলনা কৃষি বিশ্ববিদ্যালয়

প্রতিষ্ঠা সন: ২০১৮

ঠিকানা: খুলনাস্থ অস্থায়ী অফিস: বাড়ি-২০০ (১ম ফেইজ), রোড-১২, সোনাডাঙ্গা আবাসিক এলাকা, খুলনা-৯১০০

ঢাকা লিয়াজো অফিস: বাড়ি-৪৭৮, রোড-৩২, ডিওএইচএস, মহাখালী, ঢাকা-১২০৬

অস্থায়ী ক্যাম্পাস: দৌলতপুর কলেজিয়েট স্কুল ভবন, দেয়ানা (মধ্যপাড়া), দৌলতপুর, খুলনা-৯২০২

ফোন: ০১৭১১৩৪১২৬১

ই-মেইল: drshajahan1977@gmail.com, ওয়েবসাইট: www.kau.edu.bd

বিশ্ববিদ্যালয়ের উল্লেখযোগ্য তথ্য :	সংখ্যা	শিক্ষক পরিসংখ্যান:	সংখ্যা
নিজস্ব জমির পরিমাণ-		মোট শিক্ষক -	৭৫
ছাত্রাবাস-	২	মোট পুরুষ শিক্ষক-	৪৩
মোট অনুঘদ সংখ্যা -	৫	মোট মহিলা শিক্ষক -	৩২
মোট বিভাগ সংখ্যা -	৪৩	খণ্ডকালীন/চুক্তিভিত্তিক/এডহক শিক্ষক-	
মোট ইনস্টিটিউট সংখ্যা -		পিএইচডি/সমমান ডিগ্রি শিক্ষক -	
মোট অধিভুক্ত ও অসীভুক্ত কলেজ/ মাদ্রাসা সংখ্যা-		অধ্যাপক-	
২০২০ সালে ভর্তিকৃত শিক্ষার্থী পরিসংখ্যান:		সহযোগী অধ্যাপক-	৭
মোট আসন সংখ্যা -	১৫০	সহকারী অধ্যাপক-	৬৮
ভর্তিকৃত শিক্ষার্থীর সংখ্যা -	১৫০	প্রভাষক-	
মোট ছাত্র সংখ্যা -	৭২	অনুমোদিত অনুপস্থিত শিক্ষক-	
মোট ছাত্রী সংখ্যা -	৭৮	অননুমোদিত অনুপস্থিত শিক্ষক-	
অধ্যয়নরত সর্বমোট শিক্ষার্থী পরিসংখ্যান:	২২১	অধিভুক্ত ও অসীভুক্ত কলেজ/ মাদ্রাসার শিক্ষক সংখ্যা -	
মোট শিক্ষার্থী সংখ্যা -	২২১	কর্মকর্তা ও কর্মচারীর পরিসংখ্যান:	
মোট ছাত্র সংখ্যা -	১১৬	কর্মকর্তার সংখ্যা-	১২৮
মোট ছাত্রী সংখ্যা -	১০৫	কর্মচারীর সংখ্যা-	২৫
স্নাতক (পাস) পর্যায়ে		শিক্ষক-শিক্ষার্থী অনুপাত-	১০৩
স্নাতক (সম্মান) পর্যায়ে	২২১	কর্মকর্তা-শিক্ষার্থী অনুপাত-	
স্নাতকোত্তর পর্যায়ে		কর্মচারী-শিক্ষার্থী অনুপাত-	
এমফিল, পিএইচডি ও অন্যান্য উচ্চতর পর্যায়ে-		আবাসিক পরিসংখ্যান:	
অধিভুক্ত ও অসীভুক্ত কলেজের শিক্ষার্থী সংখ্যা -		ছাত্র-	১
** অধ্যয়নরত সর্বমোট অনুঘদভিত্তিক শিক্ষার্থী পরিসংখ্যান:		ছাত্রী-	১
অনুঘদের নাম:		আবাসিক শিক্ষক-	
		কর্মকর্তা-	
		কর্মচারী-	
ডিম্বিভিত্তিক উত্তীর্ণ পরীক্ষার্থীর সংখ্যা:		২০২০ সালে সর্বমোট বাজেট: (লক্ষ টাকায়)	৭৭৫.০০
স্নাতক (পাস)-		রাজস্ব ও উন্নয়ন-	
স্নাতক (সম্মান) -		নিজস্ব আয়-	
স্নাতক (কারিগরি ও প্রযুক্তি)-		অন্যান্য-	
স্নাতকোত্তর-		২০২০ সালে সর্বমোট ব্যয়: (লক্ষ টাকায়)	
স্নাতকোত্তর (কারিগরি ও প্রযুক্তি)-		শিক্ষা খাত-	১৭.০০
এমফিল, পিএইচডি ও অন্যান্য উচ্চতর পর্যায়ে-		গবেষণা খাত-	০.০০
সার্টিফিকেট, ডিপ্লোমা-		গবেষণা বৃত্তি-	০.০০
অধ্যয়নরত সর্বমোট বিদেশি শিক্ষার্থীর পরিসংখ্যান:	১১	বেতন ভাতা খাত-	১৩৯.০০
মোট বিদেশি ছাত্র সংখ্যা -	৮	পরিবহন খাত-	
মোট বিদেশি ছাত্রী সংখ্যা -	৩	বিদ্যুৎ খাত-	
শিক্ষার্থীপ্রতি ব্যয় (টাকায়):		অবকাঠামো উন্নয়ন ও রক্ষণাবেক্ষণ খাত-	
অন্যভাবে পরিস্থিত জনস্বল্পাশ না হওয়া দিন-		চিকিৎসা খাত-	
		অন্যান্য-	
		গ্রন্থাগারে পাঠোপকরণের বিবরণ: (বই)	
		গ্রন্থাগার সামগ্রীর মোট মজুদ সংখ্যা-	
		২০২০ সালে সংগৃহীত সংখ্যা (Acquisition)	
		২০২০ সালে সর্বমোট প্রকাশনা সংখ্যা-	
		পরিচালিত গবেষণা প্রকল্পের সংখ্যা:	

৪৪. বঙ্গমাতা শেখ ফজিলাতুন্নেছা মুজিব বিজ্ঞান ও প্রযুক্তি বিশ্ববিদ্যালয়

প্রতিষ্ঠা সন: ২০১৮

ঠিকানা: মেলান্দহ, জামালপুর

ঢাকাস্থ লিয়াজোঁ অফিস: বাড়ি৭০/১, সড়ক-৬/এ, ফ্ল্যাট-ডি/১, ধানমন্ডি, ঢাকা-১২০৯

ফোন: ০২-৪৮১১০৫৫৪

ই-মেইল: registrar.bsfinstu@gmail.com, ওয়েবসাইট: https://bsfinstu.ac.bd/

বিশ্ববিদ্যালয়ের উল্লেখযোগ্য তথ্য :	সংখ্যা	শিক্ষক পরিসংখ্যান :	সংখ্যা
নিজস্ব জমির পরিমাণ-	১৫.৪৫একর (দানকৃত)	মোট শিক্ষক -	৩৪
ছাত্রাবাস-	২টি	মোট পুরুষ শিক্ষক-	৩০
মোট অনুযদ সংখ্যা -	০৫	মোট মহিলা শিক্ষক -	০৪
মোট বিভাগ সংখ্যা -	০৬	খণ্ডকালীন/চুক্তিভিত্তিক/এডহক শিক্ষক-	৫
মোট ইনস্টিটিউট সংখ্যা -		পিএইচডি/সমমান ডিগ্রি শিক্ষক -	০৭
মোট অধিভুক্ত ও অঙ্গীভূত কলেজ/মাদ্রাসা সংখ্যা-		অধ্যাপক-	০১
২০২০ সালে ভর্তিকৃত শিক্ষার্থী পরিসংখ্যান :		সহযোগী অধ্যাপক-	
মোট আসন সংখ্যা -	১৬০	সহকারী অধ্যাপক-	০৭
ভর্তিকৃত শিক্ষার্থীর সংখ্যা -	১৬৫	প্রভাষক-	২৭
মোট ছাত্র সংখ্যা -	১২৪	অনুমোদিত অনুপস্থিত শিক্ষক-	
মোট ছাত্রী সংখ্যা -	৪৩	অননুমোদিত অনুপস্থিত শিক্ষক-	
অধ্যয়নরত সর্বমোট শিক্ষার্থী পরিসংখ্যান :			
মোট শিক্ষার্থী সংখ্যা -	৪৯৭	অধিভুক্ত ও অঙ্গীভূত কলেজ/ মাদ্রাসার শিক্ষক সংখ্যা -	
মোট ছাত্র সংখ্যা -	৩৪৭		
মোট ছাত্রী সংখ্যা -	১৫০	কর্মকর্তা ও কর্মচারীদের পরিসংখ্যান :	
স্নাতক (পাস) পর্যায়ে		কর্মকর্তার সংখ্যা-	২০
স্নাতক (সম্মান) পর্যায়ে	৪৯৭	কর্মচারীর সংখ্যা-	৫৪
স্নাতকোত্তর পর্যায়ে		শিক্ষক-শিক্ষার্থী অনুপাত-	১:১৫
এমফিল, পিএইচডি ও অন্যান্য উচ্চতর পর্যায়ে-		কর্মকর্তা-শিক্ষার্থী অনুপাত-	১:২৫
অধিভুক্ত ও অঙ্গীভূত কলেজের শিক্ষার্থী সংখ্যা -		কর্মচারী-শিক্ষার্থী অনুপাত-	১:৯
** অধ্যয়নরত সর্বমোট অনুষদভিত্তিক শিক্ষার্থী পরিসংখ্যান :		আবাসিক পরিসংখ্যান:	
অনুষদের নাম:		ছাত্র-	৭৯
১. বিজ্ঞান অনুষদ	৬১	ছাত্রী-	৬২
২. প্রকৌশল অনুষদ	৯৮	আবাসিক শিক্ষক-	
৩. বিজনেস স্টাডিস অনুষদ	৬৬	কর্মকর্তা-	
৪. সামাজিক বিজ্ঞান অনুষদ	৬৬	কর্মচারী-	
৫. জীব ও কৃষি অনুষদ	২০৬	২০২০ সালে সর্বমোট বাজেট: (লক্ষ টাকায়)	১২৪৪.০০
		রাজস্ব ও উন্নয়ন-	১০৪০.০০
ডিগ্রিভিত্তিক উত্তীর্ণ পরীক্ষার্থীর সংখ্যা :	প্রযোজ্য নয়	নিজস্ব আয়-	২০০.০০
স্নাতক (পাস)-		অন্যান্য-	
স্নাতক (সম্মান) -		২০২০ সালে সর্বমোট ব্যয়: (লক্ষ টাকায়)	৭১৮.০০
স্নাতক (কারিগরি ও প্রযুক্তি)-		শিক্ষা খাত-	
স্নাতকোত্তর-		গবেষণা খাত-	২.০০
স্নাতকোত্তর (কারিগরি ও প্রযুক্তি)-		গবেষণা বৃত্তি-	
এমফিল, পিএইচডি ও অন্যান্য উচ্চতর পর্যায়ে-		বেতন ভাতা খাত-	২৭০.৩০
সার্টিফিকেট, ডিপ্লোমা-		পরিবহন খাত-	২৫.২০
অধ্যয়নরত সর্বমোট বিদেশি শিক্ষার্থীর পরিসংখ্যান :	প্রযোজ্য নয়	বিদ্যুৎ খাত-	২.১১
মোট বিদেশি ছাত্র সংখ্যা -		অবকাঠামো উন্নয়ন ও রক্ষণাবেক্ষণ খাত-	৯০.১০
মোট বিদেশি ছাত্রী সংখ্যা -		চিকিৎসা খাত-	.৩১
শিক্ষার্থীর মাথাপিছু ব্যয় : (টাকায়)	১.২৯ (লক্ষ টাকায়)	অন্যান্য-	৩২৭.৯৮
অস্বাভাবিক পরিস্থিতির জন্য ক্লাশ না হওয়া দিন-		গ্রন্থাগারে পাঠোপকরণের বিবরণ : (বই)	
		গ্রন্থাগার সামগ্রীর মোট মজুদ সংখ্যা-	১৪৮৪
		২০২০ সালে সংগৃহীত সংখ্যা (Acquisition)	
		পরিচালিত গবেষণা প্রকল্পের সংখ্যা :	

৪৫. সিলেট মেডিকেল বিশ্ববিদ্যালয়

প্রতিষ্ঠা সন: ২০১৮

ঠিকানা: চৌহাটা, সিলেট

ফোন: ০৮২১-৭২৮৮৯৫

ই-মেইল: sylhetmedicaluniversity@gmail.com, ওয়েবসাইট: www.smu.edu.bd

বিশ্ববিদ্যালয়ের উল্লেখযোগ্য তথ্য :	সংখ্যা	শিক্ষক পরিসংখ্যান:	সংখ্যা
নিজস্ব জমির পরিমাণ-	৮০.৩১ একর	মোট শিক্ষক -	
ছাত্রাবাস-		মোট পুরুষ শিক্ষক-	
মোট অনুষদ সংখ্যা -	০৮	মোট মহিলা শিক্ষক -	
মোট বিভাগ সংখ্যা -		খণ্ডকালীন/চুক্তিভিত্তিক/এডহক শিক্ষক-	
মোট ইনস্টিটিউট সংখ্যা -		পিএইচডি/সমমান ডিগ্রী শিক্ষক -	
মোট অধিভুক্ত ও অসীভূত কলেজ/ মাদ্রাসা সংখ্যা-	১২	অধ্যাপক-	
২০২০ সালে ভর্তিকৃত শিক্ষার্থী পরিসংখ্যান:		সহযোগী অধ্যাপক-	
মোট আসন সংখ্যা -		সহকারী অধ্যাপক-	
ভর্তিকৃত শিক্ষার্থীর সংখ্যা -		প্রভাষক-	
মোট ছাত্র সংখ্যা -		অনুমোদিত অনুপস্থিত শিক্ষক-	
মোট ছাত্রী সংখ্যা -		অননুমোদিত অনুপস্থিত শিক্ষক-	
অধ্যয়নরত সর্বমোট শিক্ষার্থী পরিসংখ্যান:			
মোট শিক্ষার্থী সংখ্যা -		অধিভুক্ত ও অসীভূত কলেজ/ মাদ্রাসার শিক্ষক সংখ্যা -	
মোট ছাত্র সংখ্যা -			
মোট ছাত্রী সংখ্যা -		কর্মকর্তা ও কর্মচারীর পরিসংখ্যান:	
স্নাতক (পাস) পর্যায়ে		কর্মকর্তার সংখ্যা-	২৭
স্নাতক (সম্মান) পর্যায়ে		কর্মচারীর সংখ্যা-	৫৩
স্নাতকোত্তর পর্যায়ে		শিক্ষক-শিক্ষার্থী অনুপাত-	
এমফিল, পিএইচডি ও অন্যান্য উচ্চতর পর্যায়ে-		কর্মকর্তা-শিক্ষার্থী অনুপাত-	
অধিভুক্ত ও অসীভূত কলেজের শিক্ষার্থী সংখ্যা -	১২৫৪	কর্মচারী-শিক্ষার্থী অনুপাত-	
** অধ্যয়নরত সর্বমোট অনুষদভিত্তিক শিক্ষার্থী পরিসংখ্যান:			
অনুষদের নাম:		আবাসিক পরিসংখ্যান:	
		ছাত্র-	
		ছাত্রী-	
ডিগ্রিভিত্তিক উত্তীর্ণ পরীক্ষার্থীর সংখ্যা:		আবাসিক শিক্ষক-	
স্নাতক (পাস)-		কর্মকর্তা-	
স্নাতক (সম্মান) -		কর্মচারী-	
স্নাতক (কারিগরি ও প্রযুক্তি)-		২০২০ সালে সর্বমোট বাজেট: (লক্ষ টাকায়)	
স্নাতকোত্তর-		রাজস্ব ও উন্নয়ন-	৩৫২.৫০ লক্ষ
স্নাতকোত্তর (কারিগরি ও প্রযুক্তি)-		নিজস্ব আয়-	১.৩১ লক্ষ
এমফিল, পিএইচডি ও অন্যান্য উচ্চতর পর্যায়ে-		অন্যান্য-	০০
সার্টিফিকেট, ডিপ্লোমা-		২০২০ সালে সর্বমোট ব্যয়: (লক্ষ টাকায়)	
অধ্যয়নরত সর্বমোট বিদেশি শিক্ষার্থীর পরিসংখ্যান:		শিক্ষা খাত-	
মোট বিদেশি ছাত্র সংখ্যা -		গবেষণা খাত-	
মোট বিদেশি ছাত্রী সংখ্যা -		গবেষণা বৃত্তি-	
শিক্ষার্থীপ্রতি ব্যয় (টাকায়):		বেতন ভাতা খাত-	১৯৩.১৫ লক্ষ
অস্বাভাবিক পরিস্থিতির জন্য ক্লাশ না হওয়া দিন-		পরিবহন খাত-	৯৫.২৫ লক্ষ
		বিদ্যুৎ খাত-	২.৫৫ লক্ষ
		অবকাঠামো উন্নয়ন ও রক্ষণাবেক্ষণ খাত-	১০.৮৯ লক্ষ
		চিকিৎসা খাত-	
		অন্যান্য-	
		গ্রন্থাগারে পাঠোপকরণের বিবরণ: (বই)	
		গ্রন্থাগার সামগ্রীর মোট মজুদ সংখ্যা-	
		২০২০ সালে সংগৃহীত সংখ্যা (Acquistion)	
		২০২০ সালে সর্বমোট প্রকাশনা সংখ্যা-	
		পরিচালিত গবেষণা প্রকল্পের সংখ্যা:	

৪৬. বঙ্গবন্ধু শেখ মুজিবুর রহমান অ্যাভিশ্যন অ্যান্ড অ্যারোস্পেস ইউনিভার্সিটি

প্রতিষ্ঠা সন: ২০১৯

অস্থায়ী ঠিকানা: পুরাতন বিমান বন্দর, তেজগাঁও, ঢাকা-১২১৫

ফোন: ৫৫০৬৫০৫৪

ই-মেইল: registrar@bsmraau.edu.bd, ওয়েবসাইট: www.bsmraau.edu.bd

বিশ্ববিদ্যালয়ের উল্লেখযোগ্য তথ্য :	সংখ্যা	শিক্ষক পরিসংখ্যান:	সংখ্যা
নিজস্ব জমির পরিমাণ-	৬৩৮.৫৪২৮ একর (প্রক্রিয়াধীন) লালমনিরহাট	মোট শিক্ষক -	৪১ জন
ছাত্রাবাস-	-	মোট পুরুষ শিক্ষক-	৩৫ জন
মোট অনুঘদ সংখ্যা -	০৪	মোট মহিলা শিক্ষক -	০৬ জন
মোট বিভাগ সংখ্যা -	০৫	খণ্ডকালীন/চুক্তিভিত্তিক/এডহক শিক্ষক-	২৪ জন
মোট ইনস্টিটিউট সংখ্যা -	-	পিএইচডি/সমমান ডিগ্রি শিক্ষক -	০৫ জন
মোট অধিভুক্ত ও অঙ্গীভূত কলেজ/ মাদ্রাসা সংখ্যা-	-	অধ্যাপক-	০৬ জন
২০২০ সালে ভর্তিকৃত শিক্ষার্থী পরিসংখ্যান:		সহযোগী অধ্যাপক-	০২ জন
মোট আসন সংখ্যা -	৯০	সহকারী অধ্যাপক-	০৭ জন
ভর্তিকৃত শিক্ষার্থীর সংখ্যা -	৭৮	প্রভাষক-	১৫ জন
মোট ছাত্র সংখ্যা -	৬৫	অনুমোদিত অনুপস্থিত শিক্ষক-	-
মোট ছাত্রী সংখ্যা -	১৩	অননুমোদিত অনুপস্থিত শিক্ষক-	-
অধ্যয়নরত সর্বমোট শিক্ষার্থী পরিসংখ্যান:		অধিভুক্ত ও অঙ্গীভূত কলেজ/ মাদ্রাসার শিক্ষক সংখ্যা -	-
মোট শিক্ষার্থী সংখ্যা -	৭৮	কর্মকর্তা ও কর্মচারীর পরিসংখ্যান:	
মোট ছাত্র সংখ্যা -	৬৫	কর্মকর্তার সংখ্যা-	১১
মোট ছাত্রী সংখ্যা -	১৩	কর্মচারীর সংখ্যা-	৩০
স্নাতক (পাস) পর্যায়ে	-	শিক্ষক-শিক্ষার্থী অনুপাত-	১:৪.৫৮
স্নাতক (সম্মান) পর্যায়ে	৩০	কর্মকর্তা-শিক্ষার্থী অনুপাত-	১:৭.০৯
স্নাতকোত্তর পর্যায়ে	৪৮	কর্মচারী-শিক্ষার্থী অনুপাত-	১:২.৬
এমফিল, পিএইচডি ও অন্যান্য উচ্চতর পর্যায়ে-	-	আবাসিক পরিসংখ্যান:	
অধিভুক্ত ও অঙ্গীভূত কলেজের শিক্ষার্থী সংখ্যা -	-	ছাত্র-	-
** অধ্যয়নরত সর্বমোট অনুঘদভিত্তিক শিক্ষার্থী পরিসংখ্যান:		ছাত্রী-	-
অনুষদের নাম:		আবাসিক শিক্ষক-	-
১. ফ্যাকাল্টি অব অ্যাভিয়েশন ইঞ্জিনিয়ারিং অ্যান্ড টেকনোলজি	৩০	কর্মকর্তা-	-
২. ফ্যাকাল্টি অব অ্যাভিয়েশন ম্যানেজমেন্ট	২৪	কর্মচারী-	-
৩. ফ্যাকাল্টি অব অ্যাভিয়েশন সফট অ্যান্ড অ্যাকসিডেন্ট ইনভেস্টিগেশন	২৪	২০২০ সালে সর্বমোট বাজেট: (লক্ষ টাকায়)	
৪. ফ্যাকাল্টি অব সায়েন্স, সোশ্যাল সায়েন্স অ্যান্ড লিবারেল আর্টস	-	রাজস্ব ও উন্নয়ন-	৯৩৪.০০
		নিজস্ব আয়-	২৫.১১
		অন্যান্য-	-
ডিগ্রিভিত্তিক উল্লীর্ণ পরীক্ষার্থীর সংখ্যা:		২০২০ সালে সর্বমোট ব্যয়: (লক্ষ টাকায়)	
স্নাতক (পাস)-	-	শিক্ষা খাত-	২.৬
স্নাতক (সম্মান)-	-	গবেষণা খাত-	২.৮১
স্নাতক (কারিগরি ও প্রযুক্তি)-	-	গবেষণা বৃত্তি-	-
স্নাতকোত্তর-	-	বেতন ভাতা খাত-	৯.৪৩
স্নাতকোত্তর (কারিগরি ও প্রযুক্তি)-	-	পরিবহন খাত-	২৮১.০০
এমফিল, পিএইচডি ও অন্যান্য উচ্চতর পর্যায়ে-	-	বিদ্যুৎ খাত-	-
সার্টিফিকেট, ডিপ্লোমা-	-	অবকাঠামো উন্নয়ন ও রক্ষণাবেক্ষণ খাত-	৯.৮১
অধ্যয়নরত সর্বমোট বিদেশি শিক্ষার্থীর পরিসংখ্যান:		চিকিৎসা খাত-	-
মোট বিদেশি ছাত্র সংখ্যা -	-	অন্যান্য-	৩২১.৩৭
মোট বিদেশি ছাত্রী সংখ্যা -	-	গ্রন্থাগারে পাঠোপকরণের বিবরণ: (বই)	৩৩৮
শিক্ষার্থীপ্রতি ব্যয় (টাকায়):	০.২৮ লক্ষ	গ্রন্থাগার সামগ্রীর মোট মজুদ সংখ্যা-	১৩
অস্বাভাবিক পরিস্থিতির জন্য ক্লাশ না হওয়া দিন-	১১	২০২০ সালে সংগৃহীত সংখ্যা (Acquisition)	-
		২০২০ সালে সর্বমোট প্রকাশনা সংখ্যা-	-
		পরিচালিত গবেষণা প্রকল্পের সংখ্যা:	-

২.১.২: পাবলিক বিশ্ববিদ্যালয়ের তথ্য ও পরিসংখ্যানভিত্তিক প্রতিবেদন

ক) পাবলিক বিশ্ববিদ্যালয়, অধিভুক্ত, অঙ্গীভূত কলেজ ও মাদ্রাসার পরিসংখ্যান: ২০২০ সালে পাবলিক বিশ্ববিদ্যালয়ের সংখ্যা ৫০টি। ২০১৯ ও ২০২০ সালের তুলনামূলক আলোচনা করলে দেখা যায় যে, ২০২০ সালে নতুন কোনো পাবলিক বিশ্ববিদ্যালয়ের সংখ্যা বৃদ্ধি পায়নি, অনুষ্দ ২৫৪টির স্থলে হয়েছে ২৬১টি, বিভাগ ১১৮৬টির স্থলে হয়েছে ১১৯২টি, ইনস্টিটিউট রয়েছে ১০৭টি, গবেষণা কেন্দ্র ১৯৫টি, ল্যাব্জয়েজ সেন্টার ৫টি, অধিভুক্ত ও অঙ্গীভূত কলেজ ২,৬৭২ এবং অধিভুক্ত ও অঙ্গীভূত মাদ্রাসার সংখ্যা ১,৩৪৯টি। সারণি ২.১.২.১-এ পাবলিক বিশ্ববিদ্যালয়সমূহের অনুষ্দ, বিভাগ, ইনস্টিটিউট, গবেষণা কেন্দ্র, ল্যাব্জয়েজ সেন্টার এবং এগুলোর অধীনে অধিভুক্ত ও অঙ্গীভূত কলেজ/মাদ্রাসার পরিসংখ্যান সন্নিবেশিত হয়েছে।

মন্তব্য: এ বছর পাবলিক বিশ্ববিদ্যালয়ের অনুষ্দ ৭টি ও ইনস্টিটিউট ২টি এবং বিশ্ববিদ্যালয়ে বিভাগ সংখ্যা ৬টি বেড়েছে, যা পাবলিক বিশ্ববিদ্যালয়সমূহের একাডেমিক কার্যক্রম বৃদ্ধিতে গুরুত্ব বহন করে। উল্লেখ্য কোভিড ১৯ মহামারির কারণে এবছর পাবলিক বিশ্ববিদ্যালয়সমূহের একাডেমিক কার্যক্রম অন্যান্য বছরের তুলনায় অনেক কম ছিল।

সারণি ২.১.২.১: পাবলিক বিশ্ববিদ্যালয়সমূহের অনুষ্দ, বিভাগ, ইনস্টিটিউট, গবেষণা কেন্দ্র, ল্যাব্জয়েজ সেন্টার এবং অধিভুক্ত ও অঙ্গীভূত কলেজ/মাদ্রাসার পরিসংখ্যান

ক্রমিক নং	বিশ্ববিদ্যালয়	অনুষ্দ সংখ্যা	বিভাগ সংখ্যা	ইনস্টিটিউট সংখ্যা	গবেষণা কেন্দ্র সংখ্যা	ল্যাব্জয়েজ সেন্টার সংখ্যা	অধিভুক্ত ও অঙ্গীভূত কলেজ সংখ্যা	অধিভুক্ত ও অঙ্গীভূত মাদ্রাসা সংখ্যা
১.	ঢাকা বিশ্ববিদ্যালয়	১৩	৮৩	১৩	৫৬	০	১৫১	০
২.	রাজশাহী বিশ্ববিদ্যালয়	১২	৫৯	৬	০	০	১৭	০
৩.	বাংলাদেশ কৃষি বিশ্ববিদ্যালয়	৬	৪৬	৪	১২১	১	০	০
৪.	বাংলাদেশ প্রকৌশল বিশ্ববিদ্যালয়	৫	১৮	৬	০	০	০	০
৫.	চট্টগ্রাম বিশ্ববিদ্যালয়	১০	৪৮	৭	৫	০	২৬	০
৬.	জাহাঙ্গীরনগর বিশ্ববিদ্যালয়	৬	৩৪	৪	১	০	০	০
৭.	ইসলামী বিশ্ববিদ্যালয়	৮	৩৪	১	০	০	০	০
৮.	শাহজালাল বিজ্ঞান ও প্রযুক্তি বিশ্ববিদ্যালয়	৭	২৭	২	১	১	১২	০
৯.	খুলনা বিশ্ববিদ্যালয়	৮	২৯	১	১	১	১	০
১০.	জাতীয় বিশ্ববিদ্যালয়	০	৩	১	০	০	২২৫৭	০
১১.	বাংলাদেশ উন্মুক্ত বিশ্ববিদ্যালয়	৬	৫৮	০	০	০	০	০
১২.	বঙ্গবন্ধু শেখ মুজিব মেডিক্যাল বিশ্ববিদ্যালয়	৮	৫৬	২৭	০	০	৪৪	০
১৩.	বঙ্গবন্ধু শেখ মুজিবুর রহমান কৃষি বিশ্ববিদ্যালয়	৫	৩৪	১	০	০	০	০
১৪.	হাজী মোহাম্মদ দানেশ বিজ্ঞান ও প্রযুক্তি বিশ্ববিদ্যালয়	৯	৪৫	১	০	০	১	০
১৫.	মাওলানা ভাসানী বিজ্ঞান ও প্রযুক্তি বিশ্ববিদ্যালয়	৬	১৮	০	১	০	০	০
১৬.	পটুয়াখালী বিজ্ঞান ও প্রযুক্তি বিশ্ববিদ্যালয়	৮	৫৮	০	০	০	০	০
১৭.	শেরেবাংলা কৃষি বিশ্ববিদ্যালয়	৪	৩৫	১	২	০	২	০
১৮.	চট্টগ্রাম প্রকৌশল ও প্রযুক্তি বিশ্ববিদ্যালয়	৫	১৮	৩	৩	১	০	০
১৯.	রাজশাহী প্রকৌশল ও প্রযুক্তি বিশ্ববিদ্যালয়	৪	১৮	২	০	০	০	০

ক্রমিক নং	বিশ্ববিদ্যালয়	অনুষদ সংখ্যা	বিভাগ সংখ্যা	ইনস্টিটিউট সংখ্যা	গবেষণা কেন্দ্র সংখ্যা	ল্যান্ডুয়েজ সেন্টার সংখ্যা	অধিভুক্ত ও অঙ্গীভূত কলেজ সংখ্যা	অধিভুক্ত ও অঙ্গীভূত মাদ্রাসা সংখ্যা
২০.	খুলনা প্রকৌশল ও প্রযুক্তি বিশ্ববিদ্যালয়	৩	২০	৩	০	১	০	০
২১.	ঢাকা প্রকৌশল ও প্রযুক্তি বিশ্ববিদ্যালয়	৪	১৩	৩	১	০	০	০
২২.	নোয়াখালী বিজ্ঞান ও প্রযুক্তি বিশ্ববিদ্যালয়	৬	৩০	২	০	০	০	০
২৩.	জগন্নাথ বিশ্ববিদ্যালয়	৬	৩৬	২	০	০	০	০
২৪.	কুমিল্লা বিশ্ববিদ্যালয়	৬	১৯	০	০	০	০	০
২৫.	জাতীয় কবি কাজী নজরুল ইসলাম বিশ্ববিদ্যালয়	৬	২৩	১	০	০	০	০
২৬.	চট্টগ্রাম ভেটেরিনারি ও এনিম্যাল সাইন্সেস বিশ্ববিদ্যালয়	৩	১৮	৬	৩	০	০	০
২৭.	সিলেট কৃষি বিশ্ববিদ্যালয়	৭	৪৭	০	০	০	০	০
২৮.	যশোর বিজ্ঞান ও প্রযুক্তি বিশ্ববিদ্যালয়	৭	২৬	২	০	০	০	০
২৯.	পাবনা বিজ্ঞান ও প্রযুক্তি বিশ্ববিদ্যালয়	৫	২১	১	০	০	০	০
৩০.	বেগম রোকেয়া বিশ্ববিদ্যালয়, রংপুর	৬	২১	১	০	০	০	০
৩১.	বাংলাদেশ ইউনিভার্সিটি অব প্রফেশনালস	৫	১৮	০	০	০	৫৬	০
৩২.	বঙ্গবন্ধু শেখ মুজিবুর রহমান বিজ্ঞান ও প্রযুক্তি বিশ্ববিদ্যালয়, গোপালগঞ্জ	৭	৩৪	১	০	০	০	০
৩৩.	বাংলাদেশ টেক্সটাইল বিশ্ববিদ্যালয়	৫	১৪	০	০	০	৮	০
৩৪.	বরিশাল বিশ্ববিদ্যালয়, বরিশাল	৬	২৪	০	০	০	০	০
৩৫.	রাজশাহী বিশ্ববিদ্যালয়	৩	৪	০	০	০	০	০
৩৬.	বঙ্গবন্ধু শেখ মুজিবুর রহমান মেরিটাইম ইউনিভার্সিটি, বাংলাদেশ	৭	৩৮	৪	০	০	২	০
৩৭.	ইসলামি আরবি বিশ্ববিদ্যালয়	০	০	০	০	০	০	১৩৪৯
৩৮.	চট্টগ্রাম মেডিকেল বিশ্ববিদ্যালয়	০	০	০	০	০	৩০	০
৩৯.	রাজশাহী মেডিকেল বিশ্ববিদ্যালয়	৮	০	০	০	০	৫৩	০
৪০.	রবীন্দ্র বিশ্ববিদ্যালয়, বাংলাদেশ	৪	৫	০	০	০	০	০
৪১.	বঙ্গবন্ধু শেখ মুজিবুর রহমান ডিজিটাল ইউনিভার্সিটি, বাংলাদেশ	২	২	১	০	০	০	০
৪২.	শেখ হাসিনা বিশ্ববিদ্যালয়	৩	৪	০	০	০	০	০
৪৩.	খুলনা কৃষি বিশ্ববিদ্যালয়	৫	৪৩	০	০	০	০	০
৪৪.	বঙ্গমাতা শেখ ফজিলাতুন্নেছা মুজিব বিজ্ঞান ও প্রযুক্তি বিশ্ববিদ্যালয়	৫	৬	০	০	০	০	০
৪৫.	সিলেট মেডিকেল বিশ্ববিদ্যালয়	৮	০	০	০	০	১২	০
৪৬.	বঙ্গবন্ধু শেখ মুজিবুর রহমান অ্যাভিওনেশন অ্যান্ড অ্যারোস্পেস ইউনিভার্সিটি	৪	৫	০	০	০	০	০
সর্বমোট :		২৬১	১১৯২	১০৭	১৯৫	৫	২৬৭২	১৩৪৯

* জাতীয় বিশ্ববিদ্যালয়ের ২,২৫৭টি কলেজে ৩টি একাডেমিক ইউনিটের মাধ্যমে শিক্ষাকার্যক্রম পরিচালিত হয়। বাংলাদেশ উন্মুক্ত বিশ্ববিদ্যালয়ে ১২টি আঞ্চলিক কেন্দ্র, ৮০টি উপ-আঞ্চলিক কেন্দ্র ও ১,৫৪২ টি স্টাডি সেন্টার আছে এবং ১৯টি অনানুষ্ঠানিক শিক্ষাকার্যক্রম সমগ্র দেশে পরিচালিত হচ্ছে এবং ইসলামি আরবি বিশ্ববিদ্যালয়ের অধীনে ১,৩৪৯টি মাদ্রাসা রয়েছে।

পাবলিক বিশ্ববিদ্যালয়সমূহের অনুষদের সংখ্যা সর্বনিম্ন ২ থেকে ১৩টি এবং বিভাগের সংখ্যা সর্বনিম্ন ২ থেকে ৮৩টি। সাধারণত নতুন বিশ্ববিদ্যালয়ের তুলনায় পুরাতন বিশ্ববিদ্যালয়ে অনুষদ ও বিভাগের সংখ্যা বেশি। এছাড়া শুধু ১৬টি পাবলিক বিশ্ববিদ্যালয়ে অধিভুক্ত ও অঙ্গীভূত কলেজ/মাদ্রাসা আছে। অন্যান্য বিশ্ববিদ্যালয়ের অধীনে কোনো অধিভুক্ত ও অঙ্গীভূত কলেজ/মাদ্রাসা নেই। এ ১৬টি বিশ্ববিদ্যালয়ের অধীনে অধিভুক্ত ও অঙ্গীভূত কলেজ ২,৬৭২টি এবং অধিভুক্ত ও অঙ্গীভূত মাদ্রাসার সংখ্যা মোট ১,৩৪৯টি। শুধুমাত্র জাতীয় বিশ্ববিদ্যালয়ের অঙ্গীভূত ও অধিভুক্ত কলেজের সংখ্যা ২,২৫৭টি এবং ইসলামি আরবি বিশ্ববিদ্যালয়ের অধীনে অধিভুক্ত ও অঙ্গীভূত ১,৩৪৯টি মাদ্রাসা রয়েছে। অন্যান্য ১৪টি বিশ্ববিদ্যালয়ের মধ্যে ঢাকা বিশ্ববিদ্যালয়ে অধিভুক্ত ও অঙ্গীভূত কলেজের সংখ্যা মোট ১৫১টি, রাজশাহী বিশ্ববিদ্যালয়ে ১৭টি, চট্টগ্রাম বিশ্ববিদ্যালয়ে ২৬টি, শাহজালাল বিজ্ঞান ও প্রযুক্তি বিশ্ববিদ্যালয়ে ১২টি, খুলনা বিশ্ববিদ্যালয়ে ১টি, বঙ্গবন্ধু শেখ মুজিব মেডিকেল বিশ্ববিদ্যালয়ে ৪৪টি, হাজী মোহাম্মদ দানেশ বিজ্ঞান ও প্রযুক্তি বিশ্ববিদ্যালয়ে ১টি, শেরেবাংলা কৃষি বিশ্ববিদ্যালয়ে ২টি, বাংলাদেশ ইউনিভার্সিটি অব প্রফেশনালস-এ ৫৬টি, বাংলাদেশ টেক্সটাইল বিশ্ববিদ্যালয়ে ৮টি, বঙ্গবন্ধু শেখ মুজিবুর রহমান মেরিটাইম ইউনিভার্সিটির অধীনে ২টি, চট্টগ্রাম মেডিকেল বিশ্ববিদ্যালয়ে রয়েছে ৩০টি, রাজশাহী মেডিকেল বিশ্ববিদ্যালয়ে ৫৩টি এবং সিলেট মেডিকেল বিশ্ববিদ্যালয়ে ১২টি অঙ্গীভূত ও অধিভুক্ত কলেজ রয়েছে।

ঢাকা বিশ্ববিদ্যালয়ের ১৫১টি অধিভুক্ত ও অঙ্গীভূত কলেজের মধ্যে ৮০টি চিকিৎসা কলেজ, ৮টি প্রকৌশল ও কারিগরি কলেজ, ১টি কারিগরি শিক্ষক প্রশিক্ষণ কলেজ, ৪৩টি সেবা কলেজ, ৫টি গার্হস্থ্য অর্থনীতি কলেজ এবং ৭টি অন্যান্য কলেজ রয়েছে। রাজশাহী বিশ্ববিদ্যালয়ের ১৭টি অধিভুক্ত ও অঙ্গীভূত কলেজের মধ্যে ৮টি প্রকৌশল ও কারিগরি কলেজ, ৫টি কৃষি কলেজ, ১টি রেশম গবেষণা প্রশিক্ষণ কলেজ, ১টি সরকারি কলেজ এবং ২টি অঙ্গীভূত শিক্ষাপ্রতিষ্ঠান রয়েছে। চট্টগ্রাম বিশ্ববিদ্যালয়ের অধীনে ২৬টি অধিভুক্ত ও অঙ্গীভূত কলেজের মধ্যে ২১টি চিকিৎসা কলেজ ও ৪টি প্রকৌশল কলেজসহ ১টি শিক্ষাপ্রতিষ্ঠান রয়েছে। শাহজালাল বিজ্ঞান ও প্রযুক্তি বিশ্ববিদ্যালয়ের ১২টি অধিভুক্ত ও অঙ্গীভূত কলেজের মধ্যে চিকিৎসা কলেজ ১১টি ইঞ্জিনিয়ারিং কলেজ ১টি। খুলনা বিশ্ববিদ্যালয়ের অধীনে ১টি বেসরকারি অনার্স কলেজ, বঙ্গবন্ধু শেখ মুজিব মেডিকেল বিশ্ববিদ্যালয়ের অধীনে ৪৪টি চিকিৎসা কলেজ, হাজী মোহাম্মদ দানেশ বিজ্ঞান ও প্রযুক্তি বিশ্ববিদ্যালয়ে ১টি বিজ্ঞান ও প্রযুক্তি কলেজ, শেরেবাংলা কৃষি বিশ্ববিদ্যালয়ে অধিভুক্ত কলেজ ২টি, বাংলাদেশ ইউনিভার্সিটি অব প্রফেশনালস-এ ৫৬টি অধিভুক্ত ও অঙ্গীভূত কলেজের মধ্যে সামরিক শিক্ষা কলেজ ৪৫টি এবং চিকিৎসা কলেজ ৯টি, প্রকৌশল কলেজ ১টি ও সাধারণ ১টি কলেজ রয়েছে। বাংলাদেশ টেক্সটাইল বিশ্ববিদ্যালয়ের অধীনে ৮টি কারিগরি কলেজ, বঙ্গবন্ধু শেখ মুজিবুর রহমান মেরিটাইম ইউনিভার্সিটির অধীনে ১টি মেরিন একাডেমি ও ১টি মেরিন ফিসারিজ রয়েছে। ইসলামি আরবি বিশ্ববিদ্যালয় অধিভুক্ত ও অঙ্গীভূত মাদ্রাসা ১৩৪৯টি, চট্টগ্রাম মেডিকেল বিশ্ববিদ্যালয়ে অধিভুক্ত চিকিৎসা কলেজ ৩০টি, রাজশাহী মেডিকেল বিশ্ববিদ্যালয়ে অধিভুক্ত চিকিৎসা কলেজ ৫৩টি এবং সিলেট মেডিকেল বিশ্ববিদ্যালয় অধিভুক্ত ১২টি চিকিৎসা কলেজ রয়েছে।

খ) পাবলিক বিশ্ববিদ্যালয়ের ভর্তিকৃত শিক্ষার্থী ও প্রথম বর্ষের আসন সংখ্যা: জাতীয় বিশ্ববিদ্যালয়, উন্মুক্ত বিশ্ববিদ্যালয় এবং ইসলামি আরবি বিশ্ববিদ্যালয় ব্যতীত ৪৩ টি পাবলিক বিশ্ববিদ্যালয়ের প্রথম বর্ষের (স্নাতক) (সম্মান) পর্যায়ে আসন সংখ্যা ৩৯,৪০৫টি, তন্মধ্যে ভর্তিকৃত শিক্ষার্থীর সংখ্যা ৩২,৯৫৪ জন; মাস্টার্স পর্যায়ে ২০,৩১২টি আসনে ভর্তিকৃত শিক্ষার্থী ছিল ১৬,০৭০ জন। স্নাতক (পাস)/স্নাতক (সম্মান), স্নাতকোত্তর, এমফিল/পিএইচডি এবং পোস্ট গ্রাজুয়েট ডিপ্লোমা/সার্টিফিকেট অন্যান্যসহ আসন সংখ্যা ৬৪,১৮৫টি, তন্মধ্যে ভর্তিকৃত শিক্ষার্থীর সংখ্যা ৫২,২১১ জন। কয়েকটি বিশ্ববিদ্যালয়ে আসন সংখ্যার অতিরিক্ত ভর্তি করা হয়েছে ৭৩৬ জন। অন্যদিকে কয়েকটি বিশ্ববিদ্যালয়ে ৩৭৮১টি আসন শূন্য ছিল। জাতীয় বিশ্ববিদ্যালয়ের স্নাতক (পাস)/স্নাতক (সম্মান)/স্নাতক কারিগরি/সমমান পর্যায়ে আসন সংখ্যা ১০,৯৩,৮১১টি এবং ভর্তিকৃত শিক্ষার্থী ছিল ৮,৭১,৩৮২ জন, আসন শূন্য ছিল ২৪,৬৯৪টি। জাতীয় বিশ্ববিদ্যালয়ের মাস্টার্স ও কারিগরি আসন সংখ্যা ২,২২,১১২টি, তন্মধ্যে ভর্তিকৃত শিক্ষার্থীর সংখ্যা ২,২২,১১২ জন। উন্মুক্ত বিশ্ববিদ্যালয়ের স্নাতক (পাস)/স্নাতক

(সম্মান)/স্নাতক কারিগরি/সমমান পর্যায়ে ভর্তিকৃত শিক্ষার্থী ছিল ১,৬৭,৯৭৮ জন। মাস্টার্স ও কারিগরি পর্যায়ে ভর্তিকৃত শিক্ষার্থী ছিল ২,২৭৯ জন।

মন্তব্য: ২০২০ সালে এইচএসসি পরীক্ষায় জিপিএ-৫ প্রাপ্ত শিক্ষার্থীর সংখ্যা ছিল ১,৫৩,৬১৪ জন। অন্যদিকে ৪৩টি পাবলিক বিশ্ববিদ্যালয়ে (৪টি নতুন বিশ্ববিদ্যালয়, জাতীয়, উন্মুক্ত, ইসলামি আরবি ও অঙ্গীভূত ও অঙ্গীভূত ব্যতীত) আসন সংখ্যা ৬৪,১৮৪টি, সরকারি মেডিক্যাল, বেসরকারি মেডিক্যাল এবং ডেন্টাল কলেজের ১২,৫৮৫টি আসনসহ মোট ৭৬,৭৬৯টি আসন ছিল, যা কিনা ২০২০ সালে জিপিএ-৫ প্রাপ্ত শিক্ষার্থীর তুলনায় অনেক কম।

জাতীয়, উন্মুক্ত, ইসলামি আরবিসহ সকল অধিভুক্ত ও অঙ্গীভূত কলেজ/মাদ্রাসায় স্নাতক (পাস)/স্নাতক (সম্মান) পর্যায়ে ১ম বর্ষে ভর্তির আসন সংখ্যা বিবেচনা করলে দেখা যায় আলোচ্য বছর এইচএসসি/সমমান পরীক্ষায় উত্তীর্ণ প্রায় বেশিরভাগ শিক্ষার্থী সরকারি শিক্ষাপ্রতিষ্ঠানে উচ্চশিক্ষা গ্রহণ করতে পারে। অর্থাৎ বর্তমান সরকার প্রায় সকল এইচএসসি/সমমান পাসকৃত শিক্ষার্থীর উচ্চশিক্ষা অর্জনের সুযোগ নিশ্চিত করেছে।

বিস্তারিত বিবরণ পরিসংখ্যান ২.১.২.১-তে সন্নিবেশিত হয়েছে (পৃষ্ঠা: ২৯৮)।

গ) পাবলিক বিশ্ববিদ্যালয়, অধিভুক্ত ও অঙ্গীভূত কলেজ এবং মাদ্রাসার মোট শিক্ষার্থী পরিসংখ্যান: ২০২০ সালে পাবলিক বিশ্ববিদ্যালয়সমূহ এবং এদের অধিভুক্ত ও অঙ্গীভূত কলেজ/মাদ্রাসায় মোট শিক্ষার্থী সংখ্যা ৪৩,৬২,১৮৭ জন।

মন্তব্য: ৪৬টি পাবলিক বিশ্ববিদ্যালয়ে ২০১৯ ও ২০২০ সালে সর্বমোট ছাত্রী সংখ্যা ছিল যথাক্রমে ১৮,৯৬,২৭৬ জন ও ১৯,৩৮,৭৬৯ জন। সর্বমোট অধ্যয়নরত শিক্ষার্থী পর্যালোচনা করলে দেখা যায় যে, ২০২০ সালে মোট ছাত্রী সংখ্যা বেড়েছে ৪২,৪৯৩ জন।

বিশ্ববিদ্যালয়, কলেজ এবং মাদ্রাসাভিত্তিক শিক্ষার্থীদের বিস্তারিত বিবরণ সারণি ২.১.২.২-তে সন্নিবেশিত হয়েছে। বিশ্ববিদ্যালয়সমূহের অনুষদ, বিভাগ, ইনস্টিটিউট এবং অধিভুক্ত ও অঙ্গীভূত কলেজ/মাদ্রাসাভিত্তিক শিক্ষার্থী ও শিক্ষক সংখ্যা এবং শিক্ষক-শিক্ষার্থী অনুপাত পরিসংখ্যান ২.১.২.২-তে সন্নিবেশিত হয়েছে (পৃষ্ঠা: ৩০১)।

সারণি ২.১.২.২: পাবলিক বিশ্ববিদ্যালয়ের শিক্ষার্থী ও শিক্ষকের পরিসংখ্যান

ক্রমিক নং	বিশ্ববিদ্যালয়	শিক্ষার্থী সংখ্যা			শিক্ষক সংখ্যা			শিক্ষক- শিক্ষার্থীর অনুপাত
		ছাত্র	ছাত্রী	মোট	পুরুষ	মহিলা	মোট	
১.	ঢাকা বিশ্ববিদ্যালয়	২৩৯৪৯	১৫৪৩৪	৩৯৩৮৩	১৬৬৩	৭৫৮	২৪২১	১:১৬
২.	রাজশাহী বিশ্ববিদ্যালয়	২৪৩০৯	১৩৯৮২	৩৮২৯১	৮৬০	২৩৭	১০৯৭	১:৩৫
৩.	বাংলাদেশ কৃষি বিশ্ববিদ্যালয়	৪৫৫৭	৩৬৬২	৮২১৯	৪২৭	১৬৪	৫৯১	১:০৭
৪.	বাংলাদেশ প্রকৌশল বিশ্ববিদ্যালয়	৬৯৭০	১৮৮১	৮৮৫১	৪৯৯	১৫৭	৬৫৬	১:১৪
৫.	চট্টগ্রাম বিশ্ববিদ্যালয়	১৭৫৫২	৯৯৩১	২৭৪৮৩	১০০২	২৮৭	১২৮৯	১:২২
৬.	জাহাঙ্গীরনগর বিশ্ববিদ্যালয়	৯৭৪১	৭১৮৮	১৬৯২৯	৫২৪	২৩৩	৭৫৭	১:২২
৭.	ইসলামী বিশ্ববিদ্যালয়	১০৮২৭	৫১৭০	১৫৯৯৭	৩৩৬	৬২	৩৯৮	১:৪০
৮.	শাহজালাল বিজ্ঞান ও প্রযুক্তি বিশ্ববিদ্যালয়	৫৬৭৫	২৩৮৪	৮০৫৯	৪২৯	১৩২	৫৬১	১:১৪
৯.	খুলনা বিশ্ববিদ্যালয়	৪২৪৮	৩০৯০	৭৩৩৮	৩৮২	১২৫	৫০৭	১:১৪
১০.	বঙ্গবন্ধু শেখ মুজিব মেডিক্যাল বিশ্ববিদ্যালয়	১২০২	১১৬৫	২৩৬৭	৩৩৯	১৪২	৪৮১	১:৩
১১.	বঙ্গবন্ধু শেখ মুজিবুর রহমান কৃষি বিশ্ববিদ্যালয়	৮৬৯	১০১১	১৮৮০	১৫৯	৫৬	২১৫	১:৯
১২.	হাজী মোহাম্মদ দানেশ বিজ্ঞান ও প্রযুক্তি বিশ্ববিদ্যালয়	৬৯৮৪	৪৫৬৩	১১৫৪৭	২৪৭	৭৪	৩২১	১:৩৭
১৩.	মাওলানা ভাসানী বিজ্ঞান ও প্রযুক্তি বিশ্ববিদ্যালয়	৩০০২	২১৮৬	৫১৮৮	১৭৬	৬৩	২৩৯	১:২২
১৪.	পটুয়াখালী বিজ্ঞান ও প্রযুক্তি বিশ্ববিদ্যালয়	২৩৩১	১০৯০	৩৪২১	২১৮	৩৫	২৫৩	১:১৪

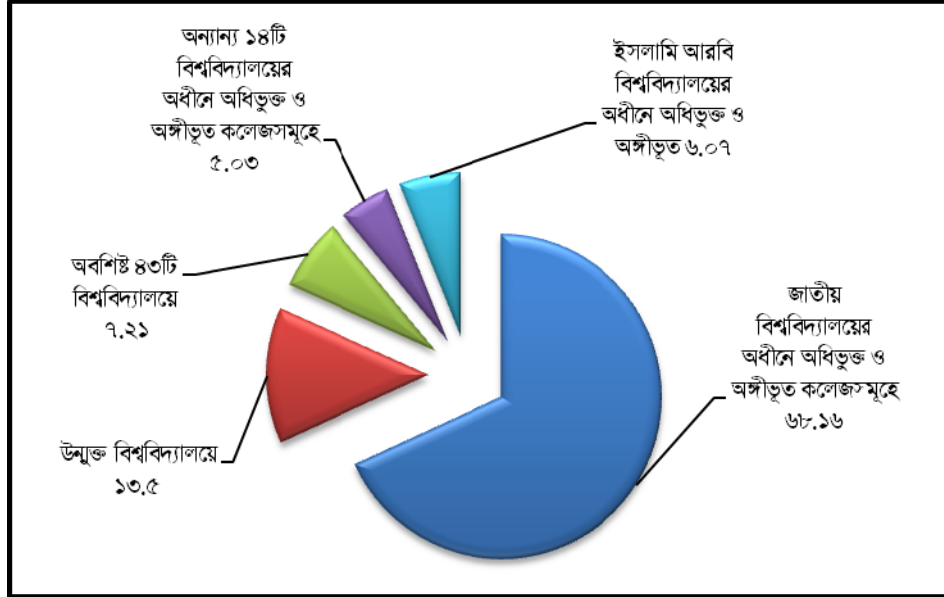
ক্রমিক নং	বিশ্ববিদ্যালয়	শিক্ষার্থী সংখ্যা			শিক্ষক সংখ্যা			শিক্ষক- শিক্ষার্থীর অনুপাত
		ছাত্র	ছাত্রী	মোট	পুরুষ	মহিলা	মোট	
১৫.	শেরেবাংলা কৃষি বিশ্ববিদ্যালয়	২৯৬৬	১৮০৪	৪৭৭০	২০২	১১৯	৩২১	১:১৫
১৬.	চট্টগ্রাম প্রকৌশল ও প্রযুক্তি বিশ্ববিদ্যালয়	৪৭৫২	১২০২	৫৯৫৪	২২০	৭৬	২৯৬	১:২০
১৭.	রাজশাহী প্রকৌশল ও প্রযুক্তি বিশ্ববিদ্যালয়	৪৫০০	১৩০৯	৫৮০৯	২৫৬	৫২	৩০৮	১:১৯
১৮.	খুলনা প্রকৌশল ও প্রযুক্তি বিশ্ববিদ্যালয়	৪৮৪৭	১১০৩	৫৯৫০	৩২৬	৪৮	৩৭৪	১:১৬
১৯.	ঢাকা প্রকৌশল ও প্রযুক্তি বিশ্ববিদ্যালয়	৩১৭২	৩৩০	৩৫০২	২২০	৪০	২৬০	১:১৩
২০.	নোয়াখালী বিজ্ঞান ও প্রযুক্তি বিশ্ববিদ্যালয়	৪৬৮৬	২৬৫৬	৭৩৪২	২৩৮	১০৮	৩৪৬	১:২১
২১.	জগন্নাথ বিশ্ববিদ্যালয়	১০৪৫৫	৬৫৮৩	১১০৩৮	৪০৪	২৯১	৬৯৫	১:২৫
২২.	কুমিল্লা বিশ্ববিদ্যালয়	৩৫৭৩	২৪৭৭	৬০৫০	১৭২	৮০	২৫২	১:২৪
২৩.	জাতীয় কবি কাজী নজরুল ইসলাম বিশ্ববিদ্যালয়	৪৩৪৭	২৯১১	৭২৫৮	১৭৪	৭৪	২৪৮	১:২৯
২৪.	চট্টগ্রাম ভেটেরিনারি ও এনিম্যাল সাইন্সেস বিশ্ববিদ্যালয়	৮৭৮	৬৬৯	১৫৪৭	৯৪	৪৩	১৩৭	১:১১
২৫.	সিলেট কৃষি বিশ্ববিদ্যালয়	১২২৭	৯৩৮	২১৬৫	১৮৩	৬১	২৪৪	১:০৯
২৬.	যশোর বিজ্ঞান ও প্রযুক্তি বিশ্ববিদ্যালয়	২৭৬২	১৩৭৫	৪১৩৭	২২৭	৪৯	২৭৬	১:১৫
২৭.	পাবনা বিজ্ঞান ও প্রযুক্তি বিশ্ববিদ্যালয়	৩৫১০	১৮৬৮	৫৩৭৮	১৪৩	৩২	১৭৫	১:৩১
২৮.	বেগম রোকেয়া বিশ্ববিদ্যালয়, রংপুর	৬১৫০	৩৯৪৯	১০০৯৯	১৪১	৪৫	১৮৬	১:৫৪
২৯.	বাংলাদেশ ইউনিভার্সিটি অব প্রফেশনালস্	৪৯৬৮	৩২৩০	৮১৯৮	২৭০	১০২	৩৭২	১:২২
৩০.	বঙ্গবন্ধু শেখ মুজিবুর রহমান বিজ্ঞান ও প্রযুক্তি বিশ্ববিদ্যালয়, গোপালগঞ্জ	৭৮০৮	৩২৪৮	১১০৫৬	১৮৩	৮৯	২৭২	১:৪১
৩১.	বাংলাদেশ টেক্সটাইল বিশ্ববিদ্যালয়	২৪২১	৫২৭	২৯৪৮	১১৮	৫৪	১৭২	১:১৭
৩২.	বরিশাল বিশ্ববিদ্যালয়, বরিশাল	৫০৬৫	২৯২৫	৭৯৯০	১১৬	৭৫	১৯১	১:৪২
৩৩.	রাঙ্গামাটি বিজ্ঞান ও প্রযুক্তি বিশ্ববিদ্যালয়	৩৮২	২০১	৫৮৩	১৮	১০	২৮	১:২১
৩৪.	বঙ্গবন্ধু শেখ মুজিবুর রহমান মেরিটাইম ইউনিভার্সিটি, বাংলাদেশ	৪২৭	১৫৫	৫৮২	৩০	০৯	৩৯	১:১৫
৩৫.	চট্টগ্রাম মেডিকেল বিশ্ববিদ্যালয়	০	০	০	০	০	০	০
৩৬.	রাজশাহী মেডিকেল বিশ্ববিদ্যালয়	০	০	০	০	০	০	০
৩৭.	রবীন্দ্র বিশ্ববিদ্যালয়, বাংলাদেশ	২৬৪	১৬৩	৪২৭	১৭	১১	২৮	১:১৫
৩৮.	বঙ্গবন্ধু শেখ মুজিবুর রহমান ডিজিটাল ইউনিভার্সিটি, বাংলাদেশ	১৩৮	৬০	১৯৮	১৩	১১	২৪	১:০৮
৩৯.	শেখ হাসিনা বিশ্ববিদ্যালয়	১০৯	৯১	২০০	৯	৫	১৪	১:১৪
৪০.	খুলনা কৃষি বিশ্ববিদ্যালয়	১১৬	১০৫	২২১	৪৩	৩২	৭৫	১:০৩
৪১.	বঙ্গমাতা শেখ ফজিলাতুন্নেছা মুজিব বিজ্ঞান ও প্রযুক্তি বিশ্ববিদ্যালয়	৩৪৭	১৫০	৪৯৭	৩০	৪	৩৪	১:১৫
৪২.	সিলেট মেডিকেল বিশ্ববিদ্যালয়	০	০	০	০	০	০	০
৪৩.	বঙ্গবন্ধু শেখ মুজিবুর রহমান অ্যাভিয়েশন অ্যান্ড অ্যারোস্পেস ইউনিভার্সিটি	৬৫	১৩	৭৮	৩৫	৬	৪১	১:০৫
৪৩টি বিশ্ববিদ্যালয়ের মোট =								
		২০২১৫১	১১২৭৭৯	৩১৪৯৩০	১১১৪৩	৪০৫১	১৫১৯৪	১:২১
৪৪.	জাতীয় বিশ্ববিদ্যালয়	১০৩	৩৪	১৩৭	৬৬	২০	৮৬	১:০২
৪৫.	বাংলাদেশ উন্মুক্ত বিশ্ববিদ্যালয়	৩৫০২৫৬	২৩৬১৮৬	৫৮৬৪৪২	৮৮	৫০	১৩৮	১:৬৯*
৪৬.	ইসলামি আরবি বিশ্ববিদ্যালয়	০	০	০	৬	২	৮	-
মোট =								
		৩৫০৩৫৯	২৩৬২২০	৫৮৬৫৭৯	১৬০	৭২	২৩২	১:৪৩*
৪৬ টি বিশ্ববিদ্যালয়ের মোট =								
		৫৫২৫১০	৩৪৮৯৯৯	৯০১৫০৯	১১৩০৩	৪১২৩	১৫৪২৬	১:৮৩

অধিভুক্ত ও অঙ্গীভূত কলেজ/মাদ্রাসা (সংখ্যা)

ক্র. নং	বিশ্ববিদ্যালয়	শিক্ষার্থী সংখ্যা			শিক্ষক সংখ্যা			শিক্ষক- শিক্ষার্থীর অনুপাত			
		ছাত্র	ছাত্রী	মোট	পুরুষ	মহিলা	মোট				
১.	ঢাকা বিশ্ববিদ্যালয় (১৫১)	৭৯৮৭৮	৯৫৪৩২	১৭৫৩১০	৫১০৩	৫৫৬৭	১০৬৭০	১:১৬			
২.	রাজশাহী বিশ্ববিদ্যালয় (১৭)	১৭৯২	১৩৯৮	৩১৯০	২৬৪	৭০	৩৩৪	১:১০			
৩.	চট্টগ্রাম বিশ্ববিদ্যালয় (২৬)	৩৮৯৫	৪৬৪৭	৮৫৪২	১১০২	৫৫১	১৬৫৩	১:০৬			
৪.	শাহজালাল বিজ্ঞান ও প্রযুক্তি বিশ্ববিদ্যালয় (১২)	২৪৭৯	২৮৯৪	৫৩৭৩	৬৯১	৪৮৮	১১৭৯	১:০৫			
৫.	খুলনা বিশ্ববিদ্যালয় (১)	০	২৫৫	২৫৫	৭	১৪	২১	১:১২			
৬.	জাতীয় বিশ্ববিদ্যালয় (২২৫৭)	১৫৯৮৬৩৪	১৩৭৭১৭৯	২৯৭৫৮১৩	৭৬০৩৪	২৫৩০২	১০১৩৩৬	১:২৯			
৭.	বঙ্গবন্ধু শেখ মুজিব মেডিক্যাল বিশ্ববিদ্যালয় (৪৪)	৫১৭	৬২৯	১১৪৬	৩৩৯	১৪২	৪৮১	১:৩			
৮.	হাজী মোহাম্মদ দানেশ বি. ও প্রযুক্তি বিশ্ব: (১)	৩৩৫	৯০	৪২৫	২৩	৫	২৮	১:১৫			
৯.	শেরেবাংলা কৃষি বিশ্ববিদ্যালয় (২)	২৬৫	১৪২	৪০৭	১৬	০৬	২২	১:১৯			
১০.	বাংলাদেশ ইউনিভার্সিটি অফ প্রফেশনালস (৫৬)	৫৯৮৯	৩৪৭৬	৯৪৬৫	৭৪৩	২২৮	৯৭১	১:১০			
১১.	বাংলাদেশ টেক্সটাইল বিশ্ববিদ্যালয় (৮)	৩১২৬	৬৭০	৩৭৯৬	২১৩	১৪	২২৭	১:১৭			
১২.	বঙ্গবন্ধু শেখ মুজিবুর রহমান মেরিটাইম ইউনিভার্সিটি, বাংলাদেশ (২)	৫৮৯	৩১	৬২০	৭৫	৭	৮২	১:০৮			
১৩.	ইসলামি আরবি বিশ্ববিদ্যালয় (১৩৪৯)	১৬৯৩৯১	৯৫৭০৭	২৬৫০৯৮	১২১০২	২৪২১	১৪৫২৩	১:১৮			
১৪.	চট্টগ্রাম মেডিকেল বিশ্ববিদ্যালয় (৩০)	৯১১	১৪৮৫	২৩৯৬	১১০৫	৬১২	১৭১৭	১:০১			
১৫.	রাজশাহী মেডিকেল বিশ্ববিদ্যালয় (৫৩)	২৭০১	৪৮৮৭	৭৫৮৮	০	০	০	০			
১৬.	সিলেট মেডিকেল বিশ্ববিদ্যালয় (১২)	৪০৬	৮৪৮	১২৫৪	৬৭৮	৪৯৮	১১৭৬	১:০১			
		উপমোট =			১৮৭০৯০৮	১৫৮৯৭৭০	৩৪৬০৬৭৮	৯৮৪৯৫	৩৫৯২৫	১৩৪৪২০	১:২৫
		৪৬ টি বিশ্ববিদ্যালয়ের মোট=			৫৫২৫১০	৩৪৮৯৯৯	৯০১৫০৯	১১৩০৩	৪১২৩	১৫৪২৬	১:৮৩
		৪৬ টি (অধিভুক্ত ও অঙ্গীভূত কলেজ/মাদ্রাসাসহ)									১:৩১
		বিশ্ববিদ্যালয়ের সর্বমোট=			২৪২৩৪১৮	১৯৩৮৭৬৯	৪৩৬২১৮৭	১০৯৭৯৮	৪০০৪৮	১৪৯৮৪৬	

বিঃ দ্রঃ *জাতীয় বিশ্ববিদ্যালয়ের নিজস্ব শিক্ষক সংখ্যা ৮৬ জন ও অধিভুক্ত ও অঙ্গীভূত কলেজের শিক্ষক সংখ্যা মোট ১,০১,৩৩৬ জন। ইসলামী বিশ্ববিদ্যালয়ের অধিভুক্ত ও অঙ্গীভূত মাদ্রাসাসমূহের শিক্ষকগণ ইসলামি আরবি বিশ্ববিদ্যালয়ের অধীনে পাঠদানে নিয়োজিত।

৫০টি বিশ্ববিদ্যালয়ের (৪টি নতুন বিশ্ববিদ্যালয়, অধিভুক্ত ও অঙ্গীভূত কলেজের শিক্ষার্থী ব্যতীত) মোট শিক্ষার্থী সংখ্যা এ বছর ৮৩,৮০২ জন বৃদ্ধি পেয়ে ৯,০১,৫০৯ জন হয়েছে এবং তন্মধ্যে ছাত্রী সংখ্যা ৩,৪৮,৯৯৯ জন। বাংলাদেশ উন্মুক্ত বিশ্ববিদ্যালয়ের শিক্ষার্থী সংখ্যা ৫,৮৬,৪৪২ জন, তন্মধ্যে ছাত্রী সংখ্যা ২,৩৬,১৮৬ জন। জাতীয় বিশ্ববিদ্যালয়ে নিজস্ব শিক্ষার্থী রয়েছে ১৩৭ জন এবং এর অধীনে ২,২৫৭টি অধিভুক্ত ও অঙ্গীভূত কলেজে শিক্ষার্থী সংখ্যা ২৯,৭৫,৮১৩ জন, তন্মধ্যে ছাত্রী সংখ্যা ১৩,৭৭,১৭৯ জন। ইসলামি আরবি বিশ্ববিদ্যালয়ের অধীনে ১,৩৪৯টি মাদ্রাসার শিক্ষার্থী সংখ্যা ২,৬৫,০৯৮ জন, তন্মধ্যে ছাত্রী সংখ্যা ৯৫,৭০৭ জন। জাতীয় ও ইসলামি আরবি বিশ্ববিদ্যালয় ব্যতীত অন্যান্য ১৪টি বিশ্ববিদ্যালয়ের অধীনে অধিভুক্ত ও অঙ্গীভূত কলেজের শিক্ষার্থী সংখ্যা ২,১৯,৭৬৭ জন এর মধ্যে ছাত্রী ছিল ১,১৬,৮৮৪ জন। সকল পাবলিক বিশ্ববিদ্যালয়ে অধ্যয়নরত শিক্ষার্থী পরিসংখ্যান (সারণি:২.১.২.২) পর্যালোচনা করলে দেখা যায় যে, জাতীয় বিশ্ববিদ্যালয়ের অধীনে অধিভুক্ত ও অঙ্গীভূত কলেজসমূহে প্রায় ৬৮.১৬ ভাগ শিক্ষার্থী, উন্মুক্ত বিশ্ববিদ্যালয়ে প্রায় ১৩.৫০ ভাগ, অবশিষ্ট শিক্ষার্থীর প্রায় ৭.২১ ভাগ ৪৩টি বিশ্ববিদ্যালয়ে, অন্যান্য ১৪টি বিশ্ববিদ্যালয়ের অধীনে অধিভুক্ত ও অঙ্গীভূত কলেজসমূহে প্রায় ৫.০৩ ভাগ এবং ইসলামি আরবি বিশ্ববিদ্যালয়ের অধীনে অধিভুক্ত ও অঙ্গীভূত ৬.০৭ ভাগ শিক্ষার্থী পড়ালেখা করছে (চিত্র ২.১.২.১)।



চিত্র ২.১.২.১: পাবলিক বিশ্ববিদ্যালয়সমূহ, অধিভুক্ত ও অঙ্গীভূত কলেজ এবং মাদ্রাসার তুলনামূলক শিক্ষার্থী শতকরা হার

জাতীয়, উন্মুক্ত এবং ইসলামি আরবি বিশ্ববিদ্যালয়ের অধীনে অধিভুক্ত ও অঙ্গীভূত কলেজে/মাদ্রাসা ব্যতীত অন্যান্য অধিভুক্ত ও অঙ্গীভূত কলেজসমূহের মধ্যে ঢাকা বিশ্ববিদ্যালয়ের অধীনে ১৫১টি কলেজে শিক্ষার্থী রয়েছে ১,৭৫,৩১০ জন, রাজশাহী বিশ্ববিদ্যালয়ের ১৭টি কলেজের অধীনে শিক্ষার্থী সংখ্যা ৩,১৯০ জন, চট্টগ্রাম বিশ্ববিদ্যালয়ের ২৬টি কলেজের অধীনে শিক্ষার্থী সংখ্যা ৮,৫৪২ জন, শাহজালাল বিজ্ঞান ও প্রযুক্তি বিশ্ববিদ্যালয়ে ১২টি কলেজের অধীনে শিক্ষার্থী সংখ্যা ৫,৩৭৩ জন, খুলনা বিশ্ববিদ্যালয়ে ১টি কলেজে শিক্ষার্থী সংখ্যা ২৫৫ জন, বঙ্গবন্ধু শেখ মুজিব মেডিক্যাল বিশ্ববিদ্যালয়ে ৪৪টি কলেজের অধীনে ১,১৪৬ জন, হাজী দানেশ বিজ্ঞান ও প্রযুক্তি বিশ্ববিদ্যালয়ে ১টি কলেজের অধীনে ৪২৫ জন, বাংলাদেশ ইউনিভার্সিটি অব প্রফেশনালস এর অধীনে ৫৬টি কলেজে শিক্ষার্থী সংখ্যা ৯,৪৬৫ জন, বাংলাদেশ টেক্সটাইল বিশ্ববিদ্যালয়ের অধীনে ৮টি কলেজে শিক্ষার্থী সংখ্যা ৩,৭৯৬ জন এবং বঙ্গবন্ধু শেখ মুজিবুর রহমান মেরিটাইম ইউনিভার্সিটির অধীনে ২টি অধিভুক্ত ও অঙ্গীভূত কলেজে শিক্ষার্থী সংখ্যা ৬২০ জন, চট্টগ্রাম মেডিকেল বিশ্ববিদ্যালয়ের ৩০টি কলেজের অধীনে ২,৩৯৬ জন, রাজশাহী মেডিকেল বিশ্ববিদ্যালয়ের ৫৩টি কলেজের অধীনে শিক্ষার্থীর সংখ্যা ৭,৫৮৮ জন এবং সিলেট মেডিকেল বিশ্ববিদ্যালয়ের ১২টি কলেজের অধীনে শিক্ষার্থী সংখ্যা ১,০৫৪ জন। ১৪টি বিশ্ববিদ্যালয়ের অধীন অধিভুক্ত ও অঙ্গীভূত কলেজে মোট শিক্ষার্থী সংখ্যা ২,১৯,৭৬৭ জন।

পরিসংখ্যান অনুযায়ী জাতীয়, উন্মুক্ত ও এবং ইসলামি আরবি বিশ্ববিদ্যালয়-এর অধীন অধিভুক্ত ও অঙ্গীভূত কলেজে/মাদ্রাসা শিক্ষার্থী ব্যতীত ৪৩টি বিশ্ববিদ্যালয়ের বর্তমানে অধ্যয়নরত শিক্ষার্থী সংখ্যা সবচেয়ে বেশি ঢাকা বিশ্ববিদ্যালয়ে, যার সংখ্যা ৩৯,৩৮৩ জন, দ্বিতীয় সর্বোচ্চ শিক্ষার্থী সংখ্যা রাজশাহী বিশ্ববিদ্যালয়ে যার সংখ্যা ৩৮,২৯১ জন। আর ২৭,৪৮৩ জন শিক্ষার্থী নিয়ে তৃতীয় স্থানে চট্টগ্রাম বিশ্ববিদ্যালয় এবং চতুর্থ স্থানে জাহাঙ্গীরনগর বিশ্ববিদ্যালয়, যার শিক্ষার্থী সংখ্যা ১৬,৯২৯ জন।

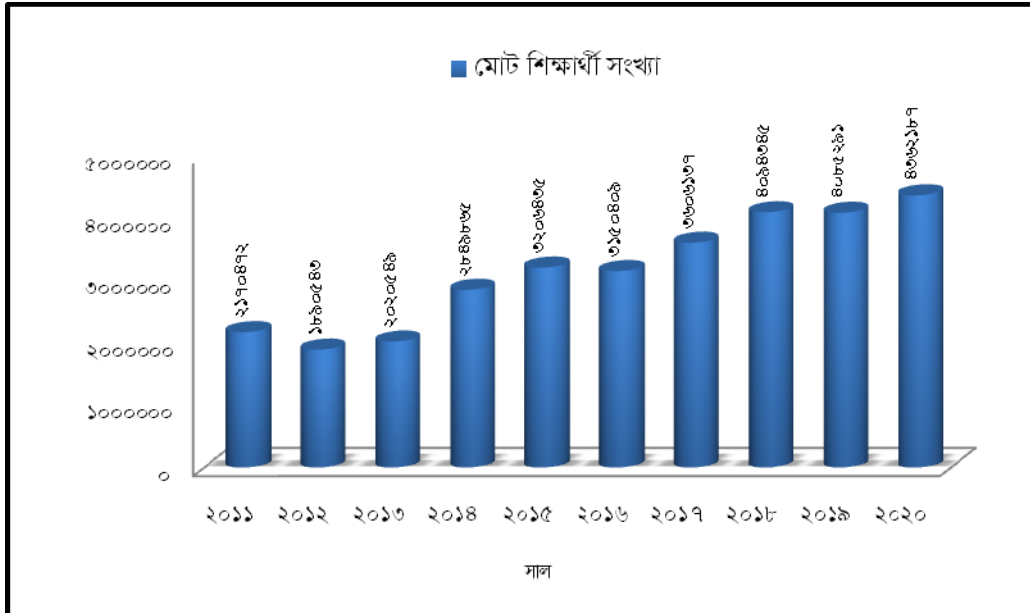
সারণি ২.১.২.৩ ও চিত্র ২.১.২.২ অনুযায়ী প্রতীয়মান হয় যে প্রতিবছর বেশিরভাগ ক্ষেত্রে বিশ্ববিদ্যালয়ের সংখ্যা ও শিক্ষার্থী সংখ্যা বৃদ্ধি পেয়েছে। ২০১৯ সালের তুলনায় ২০২০ সালে ৪৩টি বিশ্ববিদ্যালয়ের শিক্ষার্থী সংখ্যা ১৬,৯৭৩ জন বৃদ্ধি পেয়েছে। বর্তমান সরকার নতুন নতুন বিশ্ববিদ্যালয় স্থাপনসহ শিক্ষার গুণগতমান বৃদ্ধির জন্য উদ্যোগ গ্রহণের ফলেই বাংলাদেশে উচ্চশিক্ষার প্রবাহমান বৃদ্ধির ধারা অব্যাহত রয়েছে।

সারণি ২.১.২.৩: পাবলিক বিশ্ববিদ্যালয়ের বিগত দশ বছরের শিক্ষার্থী সংখ্যার হ্রাস-বৃদ্ধির হার

সাল	শিক্ষার্থী অধ্যয়নরত বিশ্ববিদ্যালয়ের সংখ্যা	মোট শিক্ষার্থী	বিগত বছরের তুলনায় হ্রাস/বৃদ্ধি	হ্রাস/বৃদ্ধির শতকরা হার
২০১১	৩৪	২১৭০৪৭২	+৪৩৩৫৮৫	+২৪.৯৬
২০১২	৩৪	১৮৯০৫৪৩	-২৭৯৯২৯	-১২.৯০
২০১৩	৩৪	২০২০৫৪৯	+১৩০০০৬	+৬.৮৭
২০১৪	৩৫	২৮৪৯৮৬৫	+৮২৯৩১৬	+৪১.০৪
২০১৫	৩৭	৩২০৬৪৩৫	+৩৫৬৫৭০	+১২.৫১
২০১৬	৩৭	৩১৫০৪০৯	-৫৬০২৬	-১.৭৫
২০১৭	৩৭	৩৬০৬১৩৭	+৪৫৫৭২৮	+১৪.১৩
২০১৮	৪০	৪০৯৪৩৪৫	+৪৮৮২০৮	+১১.৯২
২০১৯	৪৬	৪০৮৫২৯১	-৯০৫৪	-০.২২
২০২০	৪৬	৪৩,৬২,১৮৭	+২,৭৬,৮৯৬	+৬.৩৫

* অধিভুক্ত ও অঙ্গীভূত কলেজ/মাদ্রাসার শিক্ষার্থী সংখ্যাসহ

এছাড়া অন্যান্য ১৪টি পাবলিক বিশ্ববিদ্যালয়ের অধীন অধিভুক্ত ও অঙ্গীভূত কলেজসমূহে ২০১৯ সালে শিক্ষার্থী সংখ্যা ছিল ২,০৯,১৭৭ জন, ২০২০ সালে যা বৃদ্ধি পেয়ে ২,১৯,৭৬৭ জন হয়েছে। এ পরিসংখ্যান থেকেই প্রতীয়মান হয় যে, বিশ্ববিদ্যালয় নিজস্ব পর্যায় হতে শুরু করে অধিভুক্ত ও অঙ্গীভূত কলেজ/মাদ্রাসা পর্যায়ে শিক্ষার্থী বৃদ্ধি পেয়েছে।



চিত্র: ২.১.২.২: পাবলিক বিশ্ববিদ্যালয়সমূহের বিগত দশ বছরের শিক্ষার্থী সংখ্যার স্তম্ভচিত্র

বিশ্ববিদ্যালয়ের বৈশিষ্ট্য অনুযায়ী ঢাকা, রাজশাহী, চট্টগ্রাম, জাহাঙ্গীরনগর, ইসলামী, খুলনা, জগন্নাথ, কুমিল্লা, জাতীয় কবি কাজী নজরুল ইসলাম, বেগম রোকেয়া, বাংলাদেশ ইউনিভার্সিটি অব প্রফেশনালস, বরিশাল বিশ্ববিদ্যালয়, রবীন্দ্র বিশ্ববিদ্যালয় এবং শেখ হাসিনা বিশ্ববিদ্যালয়, এ ১৪টি সাধারণ বিশ্ববিদ্যালয়ের মোট শিক্ষার্থী সংখ্যা ছিল ২০২৬৮১ জন। অপরপক্ষে বাংলাদেশ কৃষি, বঙ্গবন্ধু শেখ মুজিবুর রহমান কৃষি, হাজী মোহাম্মদ দানেশ বিজ্ঞান ও প্রযুক্তি, পটুয়াখালী বিজ্ঞান ও প্রযুক্তি, শেরেবাংলা কৃষি, চট্টগ্রাম ভেটেরিনারি এন্ড এনিম্যাল সায়েন্সেস, সিলেট কৃষি, খুলনা কৃষি বিশ্ববিদ্যালয়ে শিক্ষার্থী সংখ্যা ছিল ৩৩,৭৭০ জন; বাংলাদেশ প্রকৌশল, চট্টগ্রাম প্রকৌশল ও প্রযুক্তি, রাজশাহী প্রকৌশল ও প্রযুক্তি, খুলনা প্রকৌশল ও প্রযুক্তি, ঢাকা প্রকৌশল ও প্রযুক্তি বিশ্ববিদ্যালয়ে শিক্ষার্থী সংখ্যা ছিল ৩০,০৬৬ জন; শাহজালাল বিজ্ঞান ও প্রযুক্তি, মাওলানা ভাসানী বিজ্ঞান ও প্রযুক্তি, নোয়াখালী বিজ্ঞান ও প্রযুক্তি, যশোর বিজ্ঞান ও প্রযুক্তি, পাবনা বিজ্ঞান ও প্রযুক্তি, বঙ্গবন্ধু শেখ মুজিবুর রহমান বিজ্ঞান ও প্রযুক্তি, রাঙ্গামাটি বিজ্ঞান ও প্রযুক্তি বিশ্ববিদ্যালয়, বঙ্গমাতা শেখ ফজিলাতুল্লাহ মুজিব বিজ্ঞান ও প্রযুক্তি বিশ্ববিদ্যালয়ের শিক্ষার্থী সংখ্যা ৪২,২৪০ জন। বঙ্গবন্ধু শেখ মুজিব মেডিক্যাল, চট্টগ্রাম মেডিকেল বিশ্ববিদ্যালয়, রাজশাহী মেডিকেল বিশ্ববিদ্যালয়, সিলেট মেডিকেল বিশ্ববিদ্যালয়ের শিক্ষার্থী সংখ্যা ২,৩৬৭ জন। বাংলাদেশ টেক্সটাইল বিশ্ববিদ্যালয়, বঙ্গবন্ধু শেখ মুজিবুর রহমান মেরিটাইম ইউনিভার্সিটি, বঙ্গবন্ধু শেখ মুজিবুর রহমান ডিজিটাল ইউনিভার্সিটি, বাংলাদেশ, এবং বঙ্গবন্ধু শেখ মুজিবুর রহমান অ্যাডভান্সড অ্যারোস্পেস বিশ্ববিদ্যালয়, এ ৪টি বিশেষায়িত বিশ্ববিদ্যালয়ের শিক্ষার্থী সংখ্যা ছিল ৩,৮০৫জন।

মন্তব্য: আলোচ্য বছরে ৪৩টি বিশ্ববিদ্যালয়ের মোট শিক্ষার্থীর ৬৪ ১৪টি সাধারণ বিশ্ববিদ্যালয়ে, ৮টি কৃষি বিশ্ববিদ্যালয়ে ১১, ৮টি বিজ্ঞান ও প্রযুক্তি বিশ্ববিদ্যালয়ে ১৩, ৫টি প্রকৌশল ও প্রযুক্তি বিশ্ববিদ্যালয়সমূহে ৬, ৪টি মেডিকেল বিশ্ববিদ্যালয়সমূহে ০.৮ এবং ৪টি বিশেষায়িত বিশ্ববিদ্যালয়ে ১.২ ভাগ শিক্ষার্থী অধ্যয়নরত ছিল।

ঘ) অনুসদভিত্তিক শিক্ষার্থী পরিসংখ্যান: ২০২০ সালে ৫০টি পাবলিক বিশ্ববিদ্যালয়ে (৪টি নতুন বিশ্ববিদ্যালয়, ১৪টি বিশ্ববিদ্যালয়ের অধিভুক্ত/অঙ্গীভূত কলেজ/মাদ্রাসা শিক্ষার্থী ব্যতীত) মোট ৪১,৪২,২৮৩ জন শিক্ষার্থীর মধ্যে সমষ্টিগতভাবে কলা ও মানবিক বিষয়ে অধ্যয়নরত ১৭,৪৫,৫৪৭, সামাজিক বিজ্ঞানে ১০,৪৪,৫০১, শিক্ষায় ৩৯,৩০৫, চারুকলায় ২,৬২৮, বাণিজ্যে ৮,২১,১২৫, আইনে ৯,৪৯৫, ফার্মেসিতে ৯৯৪, বিজ্ঞানে ৩,২৪,১৯৩, জীববিজ্ঞানে ২৩,৪৪৯, চিকিৎসাতে ৭,০৫৯, কৃষিতে ৩২,৪১২, প্রকৌশল ও কারিগরি ৬৯,০০৮ এবং অন্যান্য (এমফিল, পিএইচডি, উচ্চতর পর্যায়ে, ডিপ্লোমা ও সার্টিফিকেট) পর্যায়ে ২২,৫৩৮ জন। শতকরা হিসেবে কলা ও মানবিক বিষয়ে অধ্যয়নরত শিক্ষার্থীর হার ৪২.১১, সামাজিক বিজ্ঞানে ২৫.২০, শিক্ষায় ০.৯৫, চারুকলায় ০.০৬৩, বাণিজ্যে ১৯.৮১, আইনে ০.২৩, ফার্মেসিতে ০.০২, বিজ্ঞানে ৭.৮২, জীববিজ্ঞানে ০.৫৭, চিকিৎসাতে ০.১৭, কৃষিতে ০.৭৮, প্রকৌশল ও কারিগরিতে ১.৬৬, এবং অন্যান্য (এমফিল, পিএইচডি, উচ্চতর পর্যায়ে, ডিপ্লোমা ও সার্টিফিকেট) পর্যায়ে ০.৬৩ ভাগ।

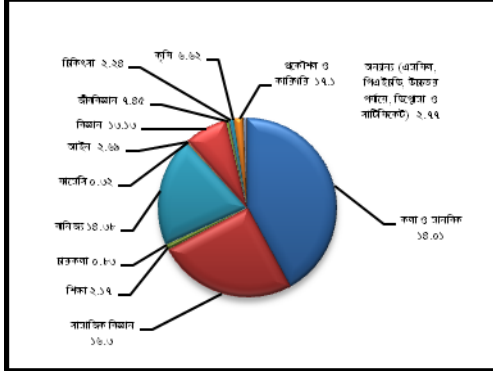
মন্তব্য: ২০১৯ সালের তুলনায় এ বছর অর্থাৎ ২০২০ সালে কলা ও মানবিক, শিক্ষা, ফার্মেসি, বিজ্ঞান, জীববিজ্ঞান, চিকিৎসা, কৃষি এবং প্রকৌশল ও কারিগরি বিষয়ে শিক্ষার্থী সংখ্যা বৃদ্ধি পেয়েছে।

সারণি ২.১.২.৪: পাবলিক বিশ্ববিদ্যালয়ের অনুদভিত্তিক শিক্ষার্থীর শতকরা হার

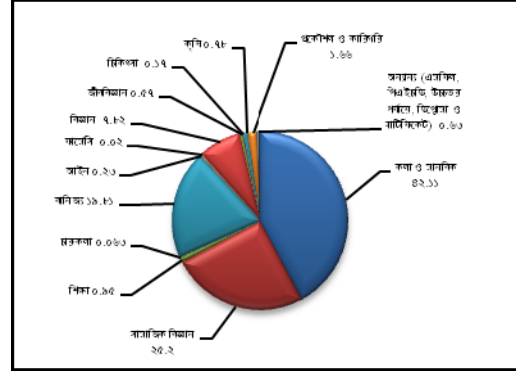
বিষয়	বিশ্ববিদ্যালয়								সর্বমোট	
	৪৩টি পাবলিক বিশ্ববিদ্যালয়		জাতীয় বিশ্ববিদ্যালয়		উন্মুক্ত বিশ্ববিদ্যালয়		ইসলামি আরবি বিশ্ববিদ্যালয়			
	শিক্ষার্থী সংখ্যা	শতকরা হার	শিক্ষার্থী সংখ্যা	শতকরা হার	শিক্ষার্থী সংখ্যা	শতকরা হার	শিক্ষার্থী সংখ্যা	শতকরা হার	শিক্ষার্থী সংখ্যা	শতকরা হার
কলা ও মানবিক	৪৪১৩১	১৪.০১	৯০৭৯৫২	৩০.৫১	৫২৮৩৬৬	৮৯.৬০	২৬৫০৯৮	১০০	১৭৪৫৫৪৭	৪২.১১
সামাজিক বিজ্ঞান	৫১৩৩০	১৬.৩	৯৯৩১৭১	৩৩.৩৭	০	০	০	০	১০৪৪৫০১	২৫.২০
শিক্ষা	৬৮৩৫	২.১৭	৬৯০০	০.২৩	২৫৫৭০	৪.৩৪	০	০	৩৯৩০৫	০.৯৫
চারুকলা	২৬২৮	০.৮৩	০	০	০	০	০	০	২৬২৮	০.০৬৩
বাণিজ্য	৪৫২৭৫	১৪.৩৮	৭৬৭৬১২	২৫.৮০	৮২৩৮	১.৪০	০	০	৮২১১২৫	১৯.৮১
আইন	৮৪৫৭	২.৬৯	০	০	১০৩৮	০.১৮	০	০	৯৪৯৫	০.২৩
ফার্মেসি	৯৯৪	০.৩২	০	০	০	০	০	০	৯৯৪	০.০২
বিজ্ঞান	৪১৩৫৭	১৩.১৩	২৮২৮৩৬	৯.৫০	০	০	০	০	৩২৪১৯৩	৭.৮২
জীববিজ্ঞান	২৩৪৪৯	৭.৪৫	০	০	০	০	০	০	২৩৪৪৯	০.৫৭
চিকিৎসা	৭০৫৯	২.২৪	০	০	০	০	০	০	৭০৫৯	০.১৭
কৃষি	২০৮৫৮	৬.৬২	০	০	১১৫৫৪	১.৯৬	০	০	৩২৪১২	০.৭৮
প্রকৌশল ও কারিগরি	৫৩৮৪৭	১৭.১০	৮৯৩৪	০.৩০	৬২২৭	১.০৬	০	০	৬৯০০৮	১.৬৬
ডিপ্লোমা/সার্টিফিকেট ও অন্যান্য	৮৭১০	২.৭৭	৮৪০৮	০.২৮	৫৪২০	১.৫০	০	০	২২৫৩৮	০.৬৩
সর্বমোট:	৩১৪৯৩০	১০০	২৯৭৫৮১৩	১০০	৫৮৬৪৪২	১০০	২৬৫০৯৮	১০০	৪১৪২২৮৩	১০০

সারণি ২.১.২.৪ ও চিত্র ২.১.২.৪ অধিভুক্ত ও অঙ্গীভূত কলেজ/মাদ্রাসা শিক্ষার্থী ব্যতীত বিশ্ববিদ্যালয়সমূহের মোট শিক্ষার্থীর অনুদভিত্তিক শিক্ষার্থীর শতকরা হার দেওয়া হয়েছে। পাবলিক বিশ্ববিদ্যালয়ের মূল বিষয়ভিত্তিক শিক্ষার্থীর পরিসংখ্যান ২.১.২.৩-এ সন্নিবেশিত হয়েছে (পৃষ্ঠা: ৩২৭)।

জাতীয়, উন্মুক্ত ও ইসলামি আরবি বিশ্ববিদ্যালয় এবং অধিভুক্ত ও অঙ্গীভূত কলেজ ব্যতীত ৪৩টি বিশ্ববিদ্যালয়ে ৩,১৪,৯৩০ শিক্ষার্থীর মধ্যে কলা ও মানবিকে ৪৪,১৩১, সামাজিক বিজ্ঞানে ৫১,৩৩০, শিক্ষায় ৬,৮৩৫, চারুকলায় ২,৬২৮, বাণিজ্যে ৪৫,২৭৫, আইনে ৮,৪৫৭, ফার্মেসিতে ৯৯৪, বিজ্ঞানে ৪১,৩৫৭, জীববিজ্ঞানে ২৩,৪৪৯, চিকিৎসায় ৭,০৫৯, কৃষিতে ২০,৮৫৮, প্রকৌশল ও কারিগরি ৫৩,৮৪৭ এবং অন্যান্য (এমফিল, পিএইচডি, উচ্চতর পর্যায়ে, ডিপ্লোমা ও সার্টিফিকেট) পর্যায়ে ৮,৭১০ জন। শতকরা হিসেবে কলা ও মানবিক বিষয়ে অধ্যয়নরত শিক্ষার্থীর হার ১৪.০১, সামাজিক বিজ্ঞানে ১৬.৩০, শিক্ষায় ২.১৭, চারুকলায় ০.৮৩, বাণিজ্যে ১৪.৩৮, আইনে ২.৬৯, ফার্মেসিতে ০.৩২, বিজ্ঞানে ১৩.১৩, জীববিজ্ঞানে ৭.৪৫, চিকিৎসাতে ২.২৪, কৃষিতে ৬.৬২, প্রকৌশল ও কারিগরিতে ১৭.১০ এবং অন্যান্য (এমফিল, পিএইচডি, উচ্চতর পর্যায়ে, ডিপ্লোমা ও সার্টিফিকেট) পর্যায়ে ২.৭৭ ভাগ (চিত্র ২.১.২.৩)। ২০১৯ সালের তুলনায় এ বছর কলা ও মানবিক, সামাজিক বিজ্ঞান, চারুকলা, বাণিজ্য, আইন, ফার্মেসি, বিজ্ঞান, জীববিজ্ঞান, চিকিৎসা, কৃষি এবং প্রকৌশল ও কারিগরি বিষয়ে শিক্ষার্থী সংখ্যা বৃদ্ধি পেয়েছে।



চিত্র ২.১.২.৩: জাতীয়, উন্মুক্ত ও ইসলামি আরবি বিশ্ববিদ্যালয়ের অধিভুক্ত ও অঙ্গীভূত কলেজ/মাদ্রাসার শিক্ষার্থী ব্যতীত ৪৩টি পাবলিক বিশ্ববিদ্যালয়ের অনুষদভিত্তিক শিক্ষার্থীর হার



চিত্র ২.১.২.৪: ইসলামি আরবি বিশ্ববিদ্যালয় এবং অন্যান্য অধিভুক্ত ও অঙ্গীভূত কলেজ/মাদ্রাসার শিক্ষার্থী ব্যতীত ৪৫টি পাবলিক বিশ্ববিদ্যালয়ের অনুষদভিত্তিক শিক্ষার্থীর হার

জাতীয় বিশ্ববিদ্যালয়ের অধীন ২৯,৭৫,৮১৩ শিক্ষার্থীর মধ্যে কলা ও মানবিক ৯,০৭,৯৫২, সামাজিক বিজ্ঞানে ৯,৯৩,১৭১, শিক্ষায় ৬,৯০০, বাণিজ্যে ৭,৬৭,৬১২, বিজ্ঞান ২,৮২,৮৩৬, প্রকৌশল ও কারিগরি বিষয়ে অধ্যয়নরত শিক্ষার্থীর সংখ্যা ছিল ৮,৯৩৪ এবং ডিপ্লোমা/সার্টিফিকেট ও অন্যান্য পর্যায়ে শিক্ষার্থী সংখ্যা ৮,৪০৮ জন।

উন্মুক্ত বিশ্ববিদ্যালয়ে ৫,৮৬,৪৪২ শিক্ষার্থীর মধ্যে কলা ও মানবিক ৫,২৮,৩৩৬, শিক্ষায় ২৫,৫৭০, বাণিজ্যে ৮,২৩৮, আইনে ১,০৩৮, কৃষিতে ১১,৫৫৪, প্রকৌশল ও কারিগরি বিষয়ে অধ্যয়নরত শিক্ষার্থীর সংখ্যা ছিল ৬,২২৭ এবং ডিপ্লোমা/সার্টিফিকেট ও অন্যান্য পর্যায়ে শিক্ষার্থী সংখ্যা ৫,৪২০ জন।

ঙ) ডিগ্রিভিত্তিক শিক্ষার্থী পরিসংখ্যান: ২০২০ সালে ৪৩টি পাবলিক বিশ্ববিদ্যালয়ে (৪টি নতুন বিশ্ববিদ্যালয়, ১৪টি অধিভুক্ত ও অঙ্গীভূত কলেজ/মাদ্রাসার শিক্ষার্থী ব্যতীত) স্নাতক (পাস) পর্যায়ে শিক্ষার্থী সংখ্যা ৫২৫, স্নাতক (সম্মান) পর্যায়ে শিক্ষার্থী ২,৪৪,৭৭২, স্নাতকোত্তর পর্যায়ে শিক্ষার্থী সংখ্যা ৫৫,০৪১, এমফিল পর্যায়ে শিক্ষার্থী সংখ্যা ৩,০২১ পিএইচডি পর্যায়ে শিক্ষার্থী সংখ্যা ৩,৬৪৬ এবং এফসিপিএস/এমডি/ডিপ্লোমা/সার্টিফিকেট ও অন্যান্য পর্যায়ে ৭,৯২৫ জন শিক্ষার্থী রয়েছে।

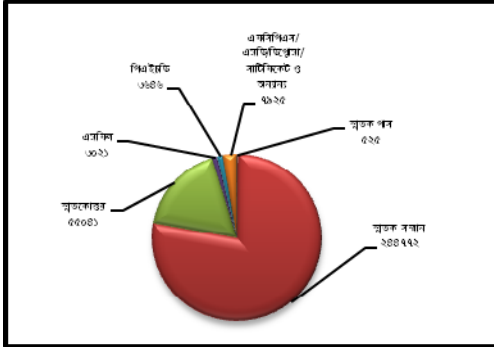
মন্তব্য: আলোচ্য বছরে ২০১৯ সালের তুলনায় স্নাতক (পাস) পর্যায়ে ৫২৫ জন, স্নাতক (সম্মান) পর্যায়ে ১০,৫২৪, স্নাতকোত্তর পর্যায়ে ৪,১৮২ এমফিল ও পিএইচডি পর্যায়ে ১,৪০৭ এবং এফসিপিএস/এমডি/ডিপ্লোমা/সার্টিফিকেট ও অন্যান্য পর্যায়ে ৩৬৩ জন শিক্ষার্থী বৃদ্ধি পেয়েছে।

এক নজরে বাংলাদেশের পাবলিক বিশ্ববিদ্যালয়সমূহের ডিগ্রিভিত্তিক শিক্ষার্থী পরিসংখ্যান ২.১.২.৪-এ সন্নিবেশিত করা হয়েছে (পৃষ্ঠা: ৩৩০)। সারণি ২.১.২.৫ ও চিত্র ২.১.২.৬ অধিভুক্ত ও অঙ্গীভূত কলেজ/মাদ্রাসা শিক্ষার্থী ব্যতীত বিশ্ববিদ্যালয়সমূহের মোট শিক্ষার্থীর ডিগ্রিভিত্তিক শিক্ষার্থীদের শতকরা হার দেওয়া হয়েছে।

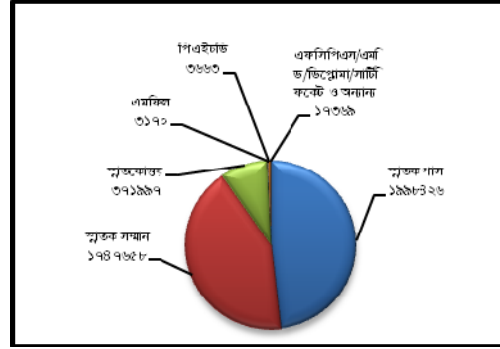
সারণি ২.১.২.৫: পাবলিক বিশ্ববিদ্যালয়ের ডিগ্রিভিত্তিক শিক্ষার্থী সংখ্যা

ডিগ্রিভিত্তিক	বিশ্ববিদ্যালয়				সর্বমোট শিক্ষার্থী সংখ্যা
	৪৩টি পাবলিক বিশ্ববিদ্যালয়ের শিক্ষার্থী সংখ্যা	জাতীয় বিশ্ববিদ্যালয়ের শিক্ষার্থী সংখ্যা	উন্মুক্ত বিশ্ববিদ্যালয়ের শিক্ষার্থী সংখ্যা	ইসলামি আরবি বিশ্ববিদ্যালয়ের শিক্ষার্থী সংখ্যা	
স্নাতক (পাস)	৫২৫	১২৬৩৩১২	৫৬৫১৯৮	১৬৯৩৯১	১৯৯৮৪২৬
স্নাতক (সম্মান)	২৪৪৭৭২	১৪৮৫৯০৮	৪৩৫৩	১২৬২৫	১৭৪৭৬৫৮
স্নাতকোত্তর	৫৫০৪১	২১৮৯৬৮	১৪৯০৬	৮৩০৮২	৩৭১৯৯৭
এমফিল	৩০২১	১২৫	২৪	০	৩১৭০
পিএইচডি	৩৬৪৬	১২	৫	০	৩৬৬৩
এফসিপিএস/এমডি/ডিপ্লোমা/সার্টিফিকেট ও অন্যান্য	৭৯২৫	৭৪৮৮	১৯৫৬	০	১৭৩৬৯
সর্বমোট:	৩১৪৯৩০	২৯৭৫৮১৩	৫৮৬৪৪২	২৬৫০৯৮	৪১৪২২৮৩

* ১৪টি বিশ্ববিদ্যালয়ের অধীন অধিভুক্ত/অঙ্গীভূত কলেজের শিক্ষার্থী ব্যতীত।



চিত্র: ২.১.২.৫: অধিভুক্ত ও অঙ্গীভূত কলেজ/মাদ্রাসার শিক্ষার্থী ব্যতীত ৪৩টি পাবলিক বিশ্ববিদ্যালয়ের ডিগ্রিভিত্তিক শিক্ষার্থীর সংখ্যা



চিত্র: ২.১.২.৬: ৪৬টি পাবলিক (১৪টি অধিভুক্ত ও অঙ্গীভূত কলেজ/মাদ্রাসার শিক্ষার্থী ব্যতীত) বিশ্ববিদ্যালয়ের অনুষদভিত্তিক শিক্ষার্থী সংখ্যা

৪৩টি পাবলিক বিশ্ববিদ্যালয়ের স্নাতক (পাস) পর্যায়ে ৫২৫ জন, যার মধ্যে ছাত্রী ১৭৩ জন; স্নাতক (সম্মান) পর্যায়ে শিক্ষার্থী ২,৪৪,৭৭২ জন, যার মধ্যে ছাত্রী ৮৮,৪১২ জন। স্নাতকোত্তর পর্যায়ে শিক্ষার্থী সংখ্যা ৫৫,০৪১ জন, যার মধ্যে ছাত্রী সংখ্যা ১৯,৬৪২ জন; এমফিল পর্যায়ে শিক্ষার্থী সংখ্যা ৩,০২১ জন, যার মধ্যে ছাত্রী সংখ্যা ১,০৪৭ জন; পিএইচডি পর্যায়ে শিক্ষার্থী সংখ্যা ৩,৬৪৬ জন, যার মধ্যে ছাত্রী সংখ্যা ৯৮১ জন; এফসিপিএস/এমডি/ডিপ্লোমা/সার্টিফিকেট ও অন্যান্য পর্যায়ে ৭,৯২৫ জন, যার মধ্যে ছাত্রী ২,৫২৪ শিক্ষার্থী রয়েছে (চিত্র ২.১.২.৫)।

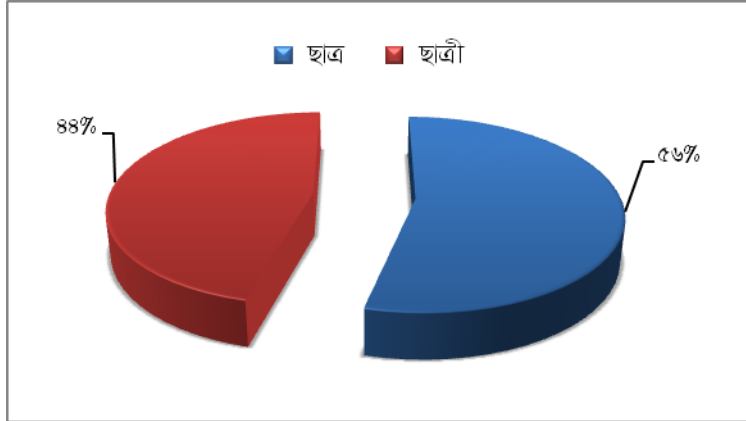
জাতীয় বিশ্ববিদ্যালয়ে স্নাতক (পাস) পর্যায়ে শিক্ষার্থী সংখ্যা ১২,৬৩,৩১২ জন, যার মধ্যে ছাত্রী ৫,৮১,৯২৪ জন। স্নাতক (সম্মান) পর্যায়ে শিক্ষার্থী ১৪,৮৫,৯০৮ জন, যার মধ্যে ছাত্রী ৬,৮৪,৮৩৬ জন। স্নাতকোত্তর পর্যায়ে শিক্ষার্থী সংখ্যা ২,১৮,৯৬৮ জন, যার মধ্যে ছাত্রী সংখ্যা ১,০৭,১৫৯ জন; এমফিল পর্যায়ে শিক্ষার্থী সংখ্যা ১২৫ জন, যার মধ্যে ছাত্রী সংখ্যা ৩৩ জন, পিএইচডি পর্যায়ে ১২ জন, যার মধ্যে ছাত্রী সংখ্যা ১ জন; এফসিপিএস/এমডি পর্যায়ে শিক্ষার্থী সংখ্যা ১২ জন, যার মধ্যে ছাত্রী ১ জন এবং এফসিপিএস/এমডি/ডিপ্লোমা/সার্টিফিকেট ও অন্যান্য পর্যায়ে ৭,৪৮৮ জন, যার মধ্যে ছাত্রী ৩,২২৬ জন।

উন্মুক্ত বিশ্ববিদ্যালয়ে স্নাতক (পাস) পর্যায়ে শিক্ষার্থী সংখ্যা ৫,৬৫,১৯৮ জন, যার মধ্যে ছাত্রী ২,৩২,৫৫২ জন। স্নাতক (সম্মান) পর্যায়ে শিক্ষার্থী ৪,৩৫৩ জন, যার মধ্যে ছাত্রী ১,০৯৯ জন। স্নাতকোত্তর পর্যায়ে শিক্ষার্থী সংখ্যা ১৪,৯০৬ জন, যার মধ্যে ছাত্রী সংখ্যা ৪,২৪৩ জন; এমফিল পর্যায়ে শিক্ষার্থী সংখ্যা ২৪ জন, যার মধ্যে ছাত্রী ৪ জন; পিএইচডি পর্যায়ে শিক্ষার্থী সংখ্যা ৫ জন, যার মধ্যে ছাত্রী ২ জন; এফসিপিএস/এমডি/ডিপ্লোমা/সার্টিফিকেট ও অন্যান্য পর্যায়ে ১৯৫৬ জন, যার মধ্যে ছাত্রী ৬৮৮ জন।

ইসলামি আরবি বিশ্ববিদ্যালয়ে স্নাতক (পাস) পর্যায়ে শিক্ষার্থী সংখ্যা ১,৬৯,৩৯১ জন, যার মধ্যে ছাত্রী ৬৯,০০৯ জন। স্নাতক (সম্মান) পর্যায়ে শিক্ষার্থী ১২,৬২৫ জন, যার মধ্যে ছাত্রী ২,৬১২ জন এবং স্নাতকোত্তর পর্যায়ে শিক্ষার্থী সংখ্যা ৮৩,০৮২ জন, যার মধ্যে ছাত্রী সংখ্যা ২৪,০৮৬ জন।

চ) ছাত্র-ছাত্রীর অনুপাত: উল্লেখ্য যে, ২০১৯ সালে অধ্যয়নরত সর্বমোট শিক্ষার্থীর মধ্যে ২১,৮৯,০১৫ জন ছাত্র অর্থাৎ শতকরা ৫৪ ভাগ ছাত্র এবং ১৮,৯৬,২৭৬ জন ছাত্রী অর্থাৎ শতকরা ৪৬ ভাগ। ২০২০ সালে ৪৬টি পাবলিক বিশ্ববিদ্যালয় এবং অধিভুক্ত ও অঙ্গীভূত কলেজ/মাদ্রাসাসহ অধ্যয়নরত সর্বমোট শিক্ষার্থীর ২৪,৪২,৪১৮ জন ছাত্র অর্থাৎ শতকরা ৫৬ ভাগ ছাত্র এবং ১৯,৩৮,৭৬৯ জন ছাত্রী অর্থাৎ শতকরা ৪৪ ভাগ ছাত্রী অধ্যয়নরত আছে (চিত্র ২.১.২.৭)।

মন্তব্য: ২০২০ সালে অধ্যয়নরত শিক্ষার্থী পর্যালোচনায় ছাত্রী সংখ্যা গত বছরের তুলনায় এ বছর শতকরা হারে বৃদ্ধি না পেলেও সংখ্যার বিচারে ৪৪,৮৯৫ জন অর্থাৎ বৃদ্ধি পেয়েছে।



চিত্র ২.১.২.৭: ২০২০ সালে বিশ্ববিদ্যালয়সমূহের মোট ছাত্র-ছাত্রীর শতকরা হার

সারণি ২.১.২.৬ এ বিগত তিন বছরের পাবলিক বিশ্ববিদ্যালয়সমূহের শিক্ষার্থী সংখ্যার একটি তুলনামূলক পরিসংখ্যান উপস্থাপন করা হলো। আলোচ্য বছরে ৪৬টি পাবলিক বিশ্ববিদ্যালয়ের সর্বমোট শিক্ষার্থীর শতকরা হার বন্ধনীর মধ্যে দেখানো হয়েছে। সংশ্লিষ্ট বিশ্ববিদ্যালয়ের অধিভুক্ত ও অঙ্গীভূত কলেজ/মাদ্রাসায় শিক্ষার্থী সংখ্যাসহ মোট শিক্ষার্থী সংখ্যা নির্ধারণ করা হয়েছে। এতে প্রতীয়মান হয় যে, দেশের সর্ববৃহৎ বিশ্ববিদ্যালয় অর্থাৎ জাতীয় বিশ্ববিদ্যালয় আলোচ্য বছরের পাবলিক বিশ্ববিদ্যালয়সমূহের সর্বমোট শিক্ষার্থীর ৬৮.২ ভাগ শিক্ষার্থী ধারণ করে আছে। সর্বাধিক কম সংখ্যক অর্থাৎ ৭৮ জন শিক্ষার্থী বঙ্গবন্ধু শেখ মুজিবুর রহমান অ্যাভিয়েশন অ্যান্ড অ্যারোস্পেস ইউনিভার্সিটিতে অধ্যয়নরত ছিল। সারণি ২.১.২.৬-এ তিন বছরের শিক্ষার্থীর হার দেখানো হলো।

সারণি ২.১.২.৬: বিশ্ববিদ্যালয়ভিত্তিক তিন বছরের শিক্ষার্থী সংখ্যা

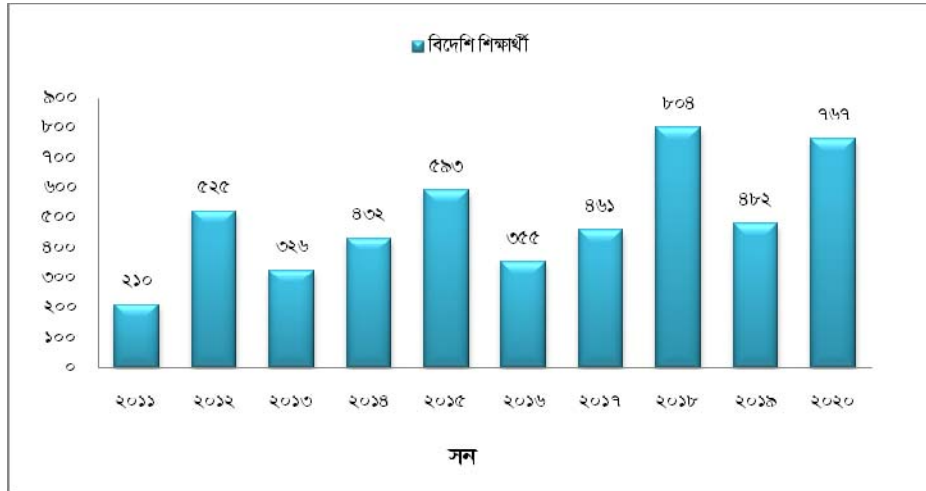
বিশ্ববিদ্যালয়	২০১৮		২০১৯		২০২০	
	শিক্ষার্থী সংখ্যা	শিক্ষার্থীর শতকরা হার	শিক্ষার্থী সংখ্যা	শিক্ষার্থীর শতকরা হার	শিক্ষার্থী সংখ্যা	শিক্ষার্থীর শতকরা হার
ঢাকা বিশ্ববিদ্যালয়	*২৪৩৮১০	৬.০	*২০৯৯৪৫	৫.০	*২১৪৬৯৩	৪.৯২
রাজশাহী বিশ্ববিদ্যালয়	*৪১৩৪০	১.০	*৪১৪৮১	১.০	*৪১৪৮১	০.৯৫
বাংলাদেশ কৃষি বিশ্ববিদ্যালয়	*৮১১৯	০.২	৭৬০৮	০.১	৮২১৯	০.১৯
বাংলাদেশ প্রকৌশল বিশ্ববিদ্যালয়	৭৯৯১	০.২	৯২৮৯	০.২	৮৮৫১	০.২
চট্টগ্রাম বিশ্ববিদ্যালয়	*৩৪৬৮৬	০.৮	*৩১৪৪৪	০.৭	*৩৬০২৫	০.৮৩
জাহাঙ্গীরনগর বিশ্ববিদ্যালয়	১৭৩৭৪	০.৪	১৭২১২	০.৪	১৬৯২৯	০.৩৯
ইসলামী বিশ্ববিদ্যালয়	১৪৩১৭	০.৪	১৫০৫৭	০.৪	১৫৯৯৭	০.৩৭
শাহজালাল বিজ্ঞান ও প্রযুক্তি বিশ্ববিদ্যালয়	*১৭৬৯০	০.৪৯	*১৪৮০৬	০.৪	*১৩৪৩২	০.৩১
খুলনা বিশ্ববিদ্যালয়	*৬৪৭৩	০.২	*৬২৩৩	০.২	*৭৫৯৩	০.১৭
জাতীয় বিশ্ববিদ্যালয়	*২৭৮৮৭৮৭	৬৮.১	*২৯৪৫০০৮	৭২.১	*২৯৭৫৯৫০	৬৮.২
বাংলাদেশ উন্মুক্ত বিশ্ববিদ্যালয়	৫৩৩৬১৫	১৩.০	৫১৯৬১৩	১২.৭	৫৮৬৪৪২	১৩.৫
বঙ্গবন্ধু শেখ মুজিব মেডিক্যাল বিশ্ববিদ্যালয়	*৮৭৮১	০.২	*২৫৩৩	০.১	*৩৫১৩	০.০৮
বঙ্গবন্ধু শেখ মুজিবুর রহমান কৃষি বিশ্ববিদ্যালয়	১৬৫১	০.০৪	১৭৪৮	০.০৪	১৮৮০	০.০৪
হাজী মোহাম্মদ দানেশ বিজ্ঞান ও প্রযুক্তি বিশ্ববিদ্যালয়	*৯৭৯৩	০.২	*১১৯৭২	০.৩	*১১৯৭২	০.২৭
মাওলানা ভাসানী বিজ্ঞান ও প্রযুক্তি বিশ্ববিদ্যালয়	৫৯৬৩	০.২	৬৪২৮	০.২	৫১৮৮	০.১২
পটুয়াখালী বিজ্ঞান ও প্রযুক্তি বিশ্ববিদ্যালয়	৩৩৩২	০.১	৩৪২৮	০.১	৩৪২১	০.০৮
শেরেবাংলা কৃষি বিশ্ববিদ্যালয়	৩৬৯২	০.১	৩৩৭৯	০.১	৫১৭৭	০.১২
চট্টগ্রাম প্রকৌশল ও প্রযুক্তি বিশ্ববিদ্যালয়	৪১৯৮	০.১	৫৫৭৮	০.১	৫৯৫৪	০.১৪
রাজশাহী প্রকৌশল ও প্রযুক্তি বিশ্ববিদ্যালয়	৩৭৮৩	০.১	৪৩৭২	০.১	৫৮০৯	০.১৩
খুলনা প্রকৌশল ও প্রযুক্তি বিশ্ববিদ্যালয়	৫০৫৫	০.১	৫৮৬০	০.১	৫৯৫০	০.১৪
ঢাকা প্রকৌশল ও প্রযুক্তি বিশ্ববিদ্যালয়	৩৫৮০	০.১	৩৫৮০	০.১	৩৫০২	০.০৮
নোয়াখালী বিজ্ঞান ও প্রযুক্তি বিশ্ববিদ্যালয়	১৯৩০	০.১	৭৩৪২	০.২	৭৩৪২	০.১৭
জগন্নাথ বিশ্ববিদ্যালয়	১৪১৪২	০.৩	১৬৫৪৪	০.৪	১৭০৩৮	০.৩৯
কুমিল্লা বিশ্ববিদ্যালয়	৫৩৬০	০.১	৬১০১	০.১	৬০৫০	০.১৪
জাতীয় কবি কাজী নজরুল ইসলাম বিশ্ববিদ্যালয়	৭০৯৪	০.২	৭২৫৮	০.২	৭২৫৮	০.১৭
চট্টগ্রাম ভেটেরিনারি ও এনিম্যাল সাইন্সেস বিশ্ববিদ্যালয়	১১০২	০.০	১২৭০	০.০৩	১৫৪৭	০.০৪
সিলেট কৃষি বিশ্ববিদ্যালয়	২০৫০	০.১	২১০০	০.০৫	২১৬৫	০.০৫
যশোর বিজ্ঞান ও প্রযুক্তি বিশ্ববিদ্যালয়	*৪০৯৭	০.১	*৪২৯২	০.১	৪১৩৭	০.০৯
পাবনা বিজ্ঞান ও প্রযুক্তি বিশ্ববিদ্যালয়	৪০৭১	০.১	৪৪০৭	০.১	৫৩৭৮	০.১২
বেগম রোকেয়া বিশ্ববিদ্যালয়, রংপুর	৮০৫৩	০.২	৮৩৯৩	০.২	১০০৯৯	০.২৩
বাংলাদেশ ইউনিভার্সিটি অব প্রফেশনালস্	*১৪২৬৭	০.৩	*৯৩১২	০.২	১৭৬৬৩	০.৪
বঙ্গবন্ধু শেখ মুজিবুর রহমান বিজ্ঞান ও প্রযুক্তি বিশ্ববিদ্যালয়	১০৩৫৯	০.২	১০৯৮৯	০.৩	১১০৫৬	০.২৫
বাংলাদেশ টেক্সটাইল বিশ্ববিদ্যালয়	*৫৪৭৮	০.১	*৬০২৮	০.১	৬৭৪৪	০.১৫
বরিশাল বিশ্ববিদ্যালয়, বরিশাল	৭৫৯৩	০.২	৮২৯১	০.২	৭৯৯০	০.১৮
রাঙ্গামাটি বিজ্ঞান ও প্রযুক্তি বিশ্ববিদ্যালয়	৩৬২	০.০	৪৪৯	০.০১	৫৮৩	০.০১
বঙ্গবন্ধু শেখ মুজিবুর রহমান মেরিটাইম ইউনিভার্সিটি	*১০৯৬	০.০	*১৫৬৩	০.০৩	*১২০২	০.০৩
ইসলামি আরবি বিশ্ববিদ্যালয়	*২৩৭৪৮০	০.১	*১১৭৫৩৬	২.৬	*২৬৫০৯৮	৬.০৭
চট্টগ্রাম মেডিকেল বিশ্ববিদ্যালয়	*১৮৮৯	০.০	*২২১০	০.০৫	*২৩৯৬	০.০৫
রাজশাহী মেডিকেল বিশ্ববিদ্যালয়	*৩৭৪৯	০.১	*৭৫৮৮	০.২	*৭৫৮৮	০.১৭
রবীন্দ্র বিশ্ববিদ্যালয়, বাংলাদেশ	১০৩	০.০	২৬১	০.০১	৪২৭	০.০১
বঙ্গবন্ধু শেখ মুজিবুর রহমান ডিজিটাল ইউনিভার্সিটি	-	-	৯৮	০.০০২	১৯৮	০
শেখ হাসিনা বিশ্ববিদ্যালয়	-	-	৮৭	০.০০২	২০০	০
খুলনা কৃষি বিশ্ববিদ্যালয়	-	-	২২১	০.০১	২২১	০.০১
বঙ্গমাতা শেখ ফজিলাতুন্নেছা মুজিব বিজ্ঞান ও প্রযুক্তি বিশ্ববিদ্যালয়	-	-	২৮৯	০.০১	৪৯৭	০.০১
সিলেট মেডিকেল বিশ্ববিদ্যালয়	-	-	-	-	১২৫৪	০.০৩
বঙ্গবন্ধু শেখ মুজিবুর রহমান অ্যাডভান্সড অ্যান্ড অ্যারোস্পেস ইউনিভার্সিটি	-	-	৭৮	০.০০১	৭৮	০.০০১
সর্বমোট:	৪০,৯৪,৩৪৫	১০০	৪০৮৫২৯১	১০০	৪৩৬২১৮৭	১০০

ছ) পাবলিক বিশ্ববিদ্যালয়ে অধ্যয়নরত বিদেশি শিক্ষার্থী সংখ্যা: ২০২০ সালে ৪৬টি পাবলিক বিশ্ববিদ্যালয়ের (৪টি নতুন বিশ্ববিদ্যালয় ব্যতীত) মধ্যে ২৩টি বিশ্ববিদ্যালয়ে অধ্যয়নরত বিদেশি শিক্ষার্থীর সংখ্যা ৭৬৭ জন। ২০১৯ সালে এ সংখ্যা ছিল ৪৮২ জন। উল্লেখ্য যে, বেসরকারি বিশ্ববিদ্যালয়ে অধ্যয়নরত বিদেশি শিক্ষার্থীর হার পাবলিক বিশ্ববিদ্যালয়ের তুলনায় বেশি।

মন্তব্য: গত বছরের তুলনায় আলোচ্য বছরে বিদেশি শিক্ষার্থীর সংখ্যা ২৮৫ জন বৃদ্ধি পেয়েছে।

সারণি ২.১.২.৭: পাবলিক বিশ্ববিদ্যালয়ে অধ্যয়নরত বিদেশি শিক্ষার্থীদের তুলনামূলক চিত্র

সাল	অধ্যয়নরত বিদেশি শিক্ষার্থী
২০১১	২১০
২০১২	৫২৫
২০১৩	৩২৬
২০১৪	৪৩২
২০১৫	৫৯৩
২০১৬	৩৫৫
২০১৭	৪৬১
২০১৮	৮০৮
২০১৯	৪৮২
২০২০	৭৬৭



চিত্র ২.১.২.৮: পাবলিক বিশ্ববিদ্যালয়সমূহে অধ্যয়নরত দশ বছরের বিদেশি শিক্ষার্থীর তুলনামূলক স্তম্ভচিত্র

জ) পাবলিক বিশ্ববিদ্যালয়ের স্নাতক (পাস), স্নাতক (সম্মান), স্নাতকোত্তর ও অন্যান্য পরীক্ষার ফলাফল: ২০২০ সালে ৪৬টি পাবলিক বিশ্ববিদ্যালয়ের (১৫টি অধিভুক্ত/অঙ্গীভূত কলেজের শিক্ষার্থী ব্যতীত) স্নাতক ও স্নাতকোত্তর পর্যায়সহ বিভিন্ন পরীক্ষায় উত্তীর্ণদের সর্বমোট সংখ্যা ৩,৯৩,৭০২ জন; তন্মধ্যে স্নাতক(পাস) পর্যায়ে ২,৯১,৮৯০, স্নাতক (সম্মান) পর্যায়ে ২৯,০১৬, স্নাতক কারিগরি পর্যায়ে ৫,৯২, স্নাতকোত্তর পর্যায়ে ৪১,৪৯৩, স্নাতকোত্তর কারিগরি পর্যায়ে ১,২৯৮, এমএস/এমফিল/পিএইচডি সমমান পর্যায়ে ১,৯০৩ এবং সার্টিফিকেট/ডিপ্লোমা পর্যায়ে ২২,১৭৮ জন পরীক্ষায় উত্তীর্ণ হয়েছে।

পাবলিক বিশ্ববিদ্যালয়সমূহের ২০২০ সালের পরীক্ষার ডিগ্রিভিত্তিক ফলাফল সারণি-২.১.২.৮-এ দেওয়া হলো। এক নজরে বাংলাদেশের পাবলিক বিশ্ববিদ্যালয়সমূহের স্নাতক ও স্নাতকোত্তর পরীক্ষায় উত্তীর্ণদের বিস্তারিত বিবরণ পরিসংখ্যান ২.১.২.৫-এ সন্নিবেশিত হয়েছে (পৃষ্ঠা: ৩৩৩)।

মন্তব্য: আলোচ্য বছরে ডিগ্রিভিত্তিক ফলাফলে স্নাতক (পাস) পর্যায়ে শতকরা ৭০, স্নাতক (সম্মান) পর্যায়ে ৯২; স্নাতক কারিগরি পর্যায়ে ৮০, স্নাতকোত্তর পর্যায়ে ৯৪; স্নাতকোত্তর কারিগরি পর্যায়ে ৯২, এমএস/এমফিল/পিএইচডি সম্মান পর্যায়ে ৬৮ এবং সার্টিফিকেট/ডিপ্লোমা পর্যায়ে ৫৭ ভাগ শিক্ষার্থী পরীক্ষায় কৃতকার্য হয়েছে।

বিগত ৫ বছরের পাবলিক বিশ্ববিদ্যালয়সমূহের বিভিন্ন পর্যায়ে ডিগ্রিপ্রাপ্তদের শতকরা হার সারণি-২.১.২.৯-এ দেখানো হলো। চিত্র ২.১.২.৮-এ ২০১৯ ও ২০২০ সালের পাবলিক বিশ্ববিদ্যালয়সমূহের বিভিন্ন পর্যায়ে পরীক্ষার ফলাফলের তুলনামূলক চিত্র দেখানো হয়েছে।

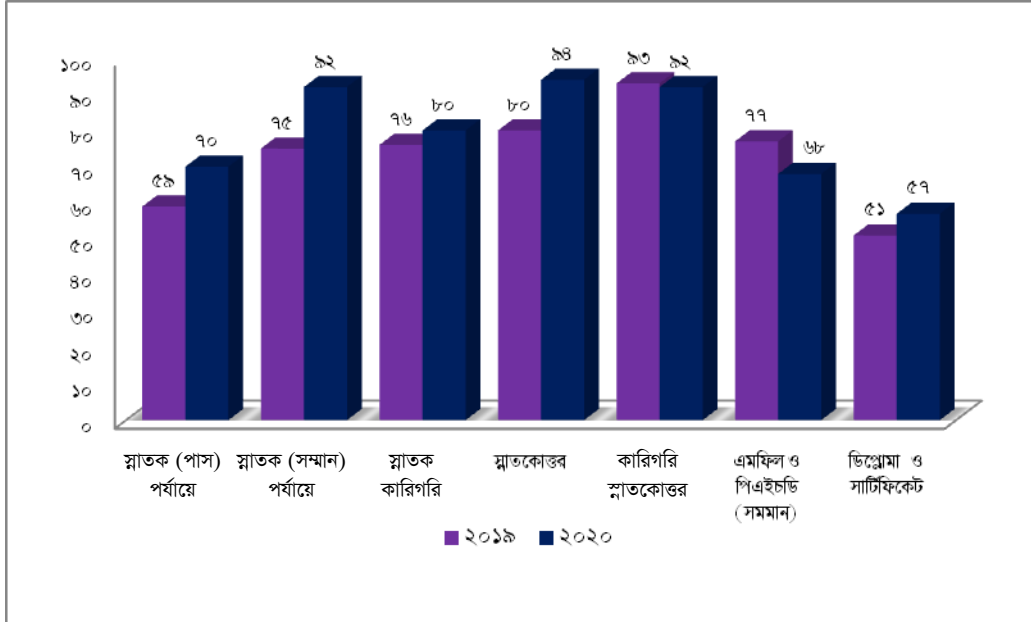
সারণি-২.১.২.৮: পাবলিক বিশ্ববিদ্যালয়ের ২০২০ সালের পরীক্ষার ডিগ্রিভিত্তিক ফলাফল

ডিগ্রি	পরীক্ষার্থী	উত্তীর্ণ	শতকরা হার
স্নাতক (পাস) পর্যায়			
বি এ (পাস)	২০৯৫৪১	১৬০৪৮৩	৭৭
বি বি এস (পাস)/ বি কম	৪৮৩৫০	২৯১৮৬	৬০
বি এসএস (পাস)	১৩১৭০৪	৭৮৮২৫	৬০
বি এসসি (পাস)	৪৯৯৮	২৬৩৫	৫৩
এলএল বি (পাস)	৮৭৯২	৭৮৫৩	৮৯
বি এসসি (পাস) গার্হস্থ্য অর্থনীতি	২৩৫১	২২০৬	৯৪
বি এড	১২৫৯৫	১০৬৮৯	৮৫
বি এফ এ	০	০	-
বিশেষ শিক্ষা (প্রতিবন্ধী)	২০	১৩	৬৫
মোট:	৪১৮৩৫১	২৯১৮৯০	৭০
স্নাতক (সম্মান) পর্যায়			
বি এ (সম্মান)	১১৯৫৭	১১১২৭	৯৩
বি এস এস (সম্মান)	৩৮৬৫	৩৭০৫	৯৬
বি এস/বিএসসি (সম্মান)	৬৯২২	৬৩৩৬	৯২
বি এস/বিএসসি (সম্মান) ফার্মেসি	৪৩৮	৩৬১	৮২
বি এসসি (সম্মান) গার্হস্থ্য অর্থনীতি	৪৪৬	৪৩৯	৯৮
বি কম (সম্মান)/ বিবিএ	৬৮৪৯	৬০১৪	৮৮
বি এড (সম্মান)	২৪০	২১০	৮৮
এল এল বি (সম্মান)	৩১৪	২৮৪	৯০
বি এফ এ (সম্মান)	৫৪৫	৫০৫	৯৩
বি ইউ আর পি	৩৬	৩৫	৯৭
মোট:	৩১৬১২	২৯০১৬	৯২
কারিগরি স্নাতক			
বি এসসি (পাস) / (সম্মান) (প্রকৌশল, চর্ম, বস্ত্র, সিরামিক, সামরিক, কৃষি ও সমতুল্য)	৫০৪৫	৪২০৪	৮৩
বি এসসি (চিকিৎসা ও সমতুল্য), হোমিও ও ইউনানি, ডিভিএম	৩৪২	৩৩৩	৯৭

ডিগ্রি	পরীক্ষার্থী	উত্তীর্ণ	শতকরা হার
এম বি বি এস	১৯৬৫	১৩৭৯	৭০
বি ডি এস	১৮	৮	৪৪
মোট:	৭৩৭০	৫৯২৪	৮০
স্নাতকোত্তর			
এম এ	২৬৪৭৫	২৫৬৮৫	৯৭
এম এস এস	৫১৪৮	৪৮২২	৯৩
এম এসসি/এম এস	৩১৬৪	৩০৯৮	৯৭
এম এস/এম এসসি (ফার্মেসি)	২০০৬	১৮৩৯	৯২
এম এসসি (গার্হস্থ্য অর্থনীতি)	২৮১	২৫৮	৯২
এম কম/এমবিএ	৩১৯৯	২৭৪২	৮৬
এম এড	২৭১৬	১৯৫১	৭২
এম এফ এ	১৫২	১৪৫	৯৫
এল এল এম	৩২৯	২৯৮	৯১
এম পি এস	১৫৮	১৫৮	১০০
এম পি এ	৫৩৭	৪৯৭	৯৩
মোট:	৪৪১৬৫	৪১৪৯৩	৯৪
কারিগরি স্নাতকোত্তর			
এম এসসি (প্রকৌশল)	১৯৭	১৮৯	৯৬
এমএস/এমএসসি (কৃষি)	১০৫৯	১০৪৯	৯৯
এম আই টি	০	০	-
এম ইউ আর পি	০	০	-
এম এসসি (হোমিও ও ইউনানি)	১৬০	৬০	৩৮
এম ডি এস	০	০	-
মোট:	১৪১৬	১২৯৮	৯২
এম এস/এম. ফিল/ পিএইচডি			
এমএস/এমএমএস (মেডিকেল)/এমএমএড (মেডিকেল)	৫৭৪	৩৬৭	৬৪
এমপিএইচ	১৮৮	১৮৫	৯৮
এফসিপিএস	০	০	-
এমডি	৫৮৮	৩৩৪	৫৭
এমফিল	১৪৬	১৪৬	১০০
এম ফিল (মেডিকেল)	৪৩০	২৩০	৫৩
পিএইচডি	৮৯০	৬৪১	৭২
মোট:	২৮১৬	১৯০৩	৬৮
সার্টিফিকেট/ডিপ্লোমা			
ডিপ্লোমা	৬২১	৩৭৮	৬১
ডিপ্লোমা (মেডিকেল)	১৮১	১৭৮	৯৮
পোস্ট গ্র্যাজুয়েট ডিপ্লোমা	১৫৫৩	৭০৬	৪৫
সার্টিফিকেট	৩৬৫৭৫	২০৮২৮	৫৭
মোট:	৩৯০১৮	২২১৭৮	৫৭
সর্বমোট:	৫৪৪৭৪৮	৩৯৩৭০২	৭২

সারণি ২.১.২.৯: বিগত ৫ বছরের পাবলিক বিশ্ববিদ্যালয়ের বিভিন্ন পর্যায়ে ডিগ্রিপ্রাপ্তদের শতকরা হার

পরীক্ষার পর্যায়	শতকরা হার				
	২০১৬	২০১৭	২০১৮	২০১৯	২০২০
স্নাতক (পাস) পর্যায়ে	৭৪	৬৭	৭০	৫৯	৭০
স্নাতক (সম্মান) পর্যায়ে	৮৫	৮৬	৮০	৭৫	৯২
স্নাতক কারিগরি	৭১	৭৫	৮৪	৭৬	৮০
স্নাতকোত্তর	৯৩	৮১	৭৯	৮০	৯৪
স্নাতকোত্তর কারিগরি	৯৫	৯৫	৯৯	৯৩	৯২
এমফিল ও পিএইচডি (সম্মান)	৮৫	৮০	৮০	৭৭	৬৮
ডিপ্লোমা ও সার্টিফিকেট	৫৯	৭০	৬৫	৫১	৫৭



চিত্র ২.১.২.৯: ২০১৯ ও ২০২০ সালে বিশ্ববিদ্যালয়সমূহের বিভিন্ন পর্যায়ে পরীক্ষাসমূহের ফলাফলের তুলনামূলক চিত্র

বা) পাবলিক বিশ্ববিদ্যালয়ের শিক্ষক পরিসংখ্যান: ২০২০ সালে দেশে পাবলিক বিশ্ববিদ্যালয়সমূহে (অধিভুক্ত ও অঙ্গীভূত কলেজ/মাদ্রাসার শিক্ষক ব্যতীত) সর্বমোট শিক্ষক সংখ্যা ১৫,৪২৬ জন, যার মধ্যে শিক্ষিকা ৪,১২৩ জন। পদভিত্তিক শিক্ষকগণের মধ্যে অধ্যাপক ৪,৫২৮, সহযোগী অধ্যাপক ২,৬৫৭, সহকারী অধ্যাপক ৫,২৮৩, প্রভাষক ২,৬৭২ এবং অন্যান্য ২৮৬ জন।

জাতীয়, উন্মুক্ত ও ইসলামি আরবি বিশ্ববিদ্যালয়সহ অন্যান্য বিশ্ববিদ্যালয়ের অধীন অধিভুক্ত ও অঙ্গীভূত কলেজ/মাদ্রাসার শিক্ষক ব্যতীত ৪৩টি পাবলিক বিশ্ববিদ্যালয়ে সর্বমোট শিক্ষক সংখ্যা ১৫,১৯৪, যার মধ্যে শিক্ষিকা ৪,০৫১ জন। পদভিত্তিক শিক্ষকগণের মধ্যে অধ্যাপক ৪,৪৯২, সহযোগী অধ্যাপক ২,৬২১, সহকারী অধ্যাপক ৫,১৮৪, প্রভাষক ২,৬১১ এবং অন্যান্য ২৮৬ জন।

জাতীয় বিশ্ববিদ্যালয়ে নিজস্ব ২০ জন শিক্ষিকাসহ সর্বমোট শিক্ষক সংখ্যা ৮৬ জন, তার মধ্যে অধ্যাপক ৬ জন।
উন্মুক্ত বিশ্ববিদ্যালয়ের ৫০ জন শিক্ষিকাসহ সর্বমোট শিক্ষক সংখ্যা ছিল ১৩৮ জন। ইসলামি আরবি
বিশ্ববিদ্যালয়ে ২ জন শিক্ষিকাসহ সর্বমোট শিক্ষক সংখ্যা ছিল ৮ জন।

পদ ও উচ্চতর যোগ্যতাভিত্তিক শিক্ষকের বিস্তারিত বিবরণ সারণি-২.১.২.১০-এ দেওয়া হল।

সারণি-২.১.২.১০: পাবলিক বিশ্ববিদ্যালয়ের পদ ও উচ্চতর যোগ্যতাভিত্তিক শিক্ষক সংখ্যা

ক্র: নং	বিশ্ববিদ্যালয়ের নাম	অধ্যাপক	সহযোগী অধ্যাপক	সহকারী অধ্যাপক	প্রভাষক	অন্যান্য	মোট	উচ্চতর শিক্ষাগত যোগ্যতাসম্পন্ন		
								পিএইচডি/ সমমান	এমফিল/ সমমান	স্নাতক, স্নাতকোত্তর ও অন্যান্য
১.	ঢাকা বিশ্ববিদ্যালয়	৮৭১	৪২৬	৬১০	৩২৭	১৮৭	২৪২১	১০৯৫	১৮৮	১১৩৮
২.	রাজশাহী বিশ্ববিদ্যালয়	৫৬৮	২৮৫	১৮৮	৫৬	০০	১০৯৭	৭০২	৮	৩৮৭
৩.	বাংলাদেশ কৃষি বিশ্ববিদ্যালয়	৩১৯	৯১	১৫৭	২৪	০	৫৯১	৪২৭	০	১৬৪
৪.	বাংলাদেশ প্রকৌশল বিশ্ববিদ্যালয়	২০৩	৪৯	২৭০	১২৬	৮	৬৫৬	২৯৫	৫	৩৫৬
৫.	চট্টগ্রাম বিশ্ববিদ্যালয়	৪১০	২৮০	৪০১	১৬৫	৩৩	১২৮৯	৩৫০	১১০	৮২৯
৬.	জাহাঙ্গীরনগর বিশ্ববিদ্যালয়	২৮০	১৯৪	১৯৪	৬৪	২৫	৭৫৭	৩৫৪	৭৬	৩২৭
৭.	ইসলামী বিশ্ববিদ্যালয়	২০৭	৬৪	৭৬	৫১	০	৩৯৮	২২৭	৯	১৬২
৮.	শাহজালাল বিজ্ঞান ও প্রযুক্তি বিশ্ববিদ্যালয়	১৮৭	৯২	২২৭	৫৫	০	৫৬১	২১৯	৯৭	২৪৫
৯.	খুলনা বিশ্ববিদ্যালয়	১৭৪	৮৮	১৬৩	৮২	০	৫০৭	১৬৫	১০৩	২৩৯
১০.	বঙ্গবন্ধু শেখ মুজিব মেডিক্যাল বিশ্ববিদ্যালয়	১৭৯	১৬০	১৩০	০৯	০৩	৪৮১	৫	৩৫	৪৪১
১১.	বঙ্গবন্ধু শেখ মুজিবুর রহমান কৃষি বিশ্ববিদ্যালয়	৬৯	৫৪	৭৩	১৯	০	২১৫	১০৯	০	১০৬
১২.	হাজী মোহাম্মদ দানেশ বিজ্ঞান ও প্রযুক্তি বিশ্ববিদ্যালয়	৯৫	৪৭	১৩৫	৪৪	০	৩২১	১৩৭	০	১৮৪
১৩.	মাওলানা ভাসানী বিজ্ঞান ও প্রযুক্তি বিশ্ববিদ্যালয়	২৭	৬৪	৯৯	৪৯	০	২৩৯	৫১	২	১৮৬
১৪.	পটুয়াখালী বিজ্ঞান ও প্রযুক্তি বিশ্ববিদ্যালয়	১০৮	৫০	৭৬	১৯	০	২৫৩	১০৬	০	১৪৭
১৫.	শেরেবাংলা কৃষি বিশ্ববিদ্যালয়	১০৪	৪০	৮৭	৯০	০	৩২১	১১৬	০	২০৫
১৬.	চট্টগ্রাম প্রকৌশল ও প্রযুক্তি বিশ্ববিদ্যালয়	৫৫	৩৫	১৪০	৬৬	০	২৯৬	৮৯	১৩	১৯৪
১৭.	রাজশাহী প্রকৌশল ও প্রযুক্তি বিশ্ববিদ্যালয়	৬৬	১৭	১২৪	১০১	০	৩০৮	৮৬	০	২২২
১৮.	খুলনা প্রকৌশল ও প্রযুক্তি বিশ্ববিদ্যালয়	৮৪	২৭	১৬৪	৯০	০৯	৩৭৪	১১৫	০৪	২৫৫
১৯.	ঢাকা প্রকৌশল ও প্রযুক্তি বিশ্ববিদ্যালয়	৬১	১৮	১২৯	৫০	০২	২৬০	৮৭	০৫	১৬৮
২০.	নোয়াখালী বিজ্ঞান ও প্রযুক্তি বিশ্ববিদ্যালয়	১৯	৩৫	১৯৪	৯৮	০	৩৪৬	৪৭	০	২৯৯
২১.	জগন্নাথ বিশ্ববিদ্যালয়	১০৯	১৬৮	৩৩৮	৮০	-	৬৯৫	২১৯	০	৪৭৬
২২.	কুমিল্লা বিশ্ববিদ্যালয়	১৫	৪৯	১১২	৭৬	০০	২৫২	৪৪	১১	১৯৭
২৩.	জাতীয় কবি কাজী নজরুল ইসলাম বিশ্ববিদ্যালয়	১৮	৩৫	১০৯	৮৬	-	২৪৮	৩০	২	২১৬
২৪.	চট্টগ্রাম ভেটেরিনারি ও এনিম্যাল সাইন্সেস বিশ্ববিদ্যালয়	৪১	২৬	৬২	৮	০	১৩৭	৫০	০	৮৭
২৫.	সিলেট কৃষি বিশ্ববিদ্যালয়	৬৪	৪৫	১০৩	৩২	-	২৪৪	১০৩	১৪১	০

ক্র: নং	বিশ্ববিদ্যালয়ের নাম	অধ্যাপক	সহযোগী অধ্যাপক	সহকারী অধ্যাপক	প্রভাষক	অন্যান্য	মোট	উচ্চতর শিক্ষাগত যোগ্যতাসম্পন্ন		
								পিএইচডি/ সমমান	এমফিল/ সমমান	স্নাতক, স্নাতকোত্তর ও অন্যান্য
২৬.	যশোর বিজ্ঞান ও প্রযুক্তি বিশ্ববিদ্যালয়	১২	৩৩	১৪৪	৮৪	০৩	২৭৬	৭৫	০	২০১
২৭.	পাবনা বিজ্ঞান ও প্রযুক্তি বিশ্ববিদ্যালয়	০৯	৩০	৯৮	৩৮	০	১৭৫	৩২	৬	১৩৭
২৮.	বেগম রোকেয়া বিশ্ববিদ্যালয়, রংপুর	১০	৪৩	৮৭	৪৬	০	১৮৬	৩২	১২	১৪২
২৯.	বাংলাদেশ ইউনিভার্সিটি অব প্রফেশনালস	৮২	৫৫	১১৭	১১৬	২	৩৭২	৯৪	১০৮	১৭০
৩০.	বঙ্গবন্ধু শেখ মুজিবুর রহমান বিজ্ঞান ও প্রযুক্তি বিশ্ববিদ্যালয়, গোপালগঞ্জ	০৬	০২	৯৬	১৬৬	০২	২৭২	৩৫	৫	২৩২
৩১.	বাংলাদেশ টেক্সটাইল বিশ্ববিদ্যালয়	১৯	৯	৮৪	৬০	০	১৭২	২৬	১	১৪৬
৩২.	বরিশাল বিশ্ববিদ্যালয়, বরিশাল	২	০	১৪০	৪৯	০	১৯১	১৮	০	১৭৩
৩৩.	রাঙ্গামাটি বিজ্ঞান ও প্রযুক্তি বিশ্ববিদ্যালয়	০	০	১২	১৬	০	২৮	২	০	২৬
৩৪.	বঙ্গবন্ধু শেখ মুজিবুর রহমান মেরিটাইম ইউনিভার্সিটি, বাংলাদেশ	৬	২	১৫	১৬	০	৩৯	৬	২	৩১
৩৫.	চট্টগ্রাম মেডিকেল বিশ্ববিদ্যালয়	০	০	০	০	০	০	০	০	০
৩৬.	রাজশাহী মেডিকেল বিশ্ববিদ্যালয়	০	০	০	০	০	০	০	০	০
৩৭.	রবীন্দ্র বিশ্ববিদ্যালয়, বাংলাদেশ	০	০	১	২৭	০	২৮	২	১	২৫
৩৮.	বঙ্গবন্ধু শেখ মুজিবুর রহমান ডিজিটাল ইউনিভার্সিটি, বাংলাদেশ	৪	৬	৫	৮	১	২৪	১৩	১	১০
৩৯.	শেখ হাসিনা বিশ্ববিদ্যালয়	২	০	০	১২	০	১৪	৩	০	১১
৪০.	খুলনা কৃষি বিশ্ববিদ্যালয়	০	০	৭	৬৮	০	৭৫	৮	০	৬৭
৪১.	বঙ্গমাতা শেখ ফজিলাতুনন্নেছা মুজিব বিজ্ঞান ও প্রযুক্তি বিশ্ববিদ্যালয়	১	০	১০	২৩	০	৩৪	৭	০	২৭
৪২.	সিলেট মেডিকেল বিশ্ববিদ্যালয়	০	০	০	০	০	০	০	০	০
৪৩.	বঙ্গবন্ধু শেখ মুজিবুর রহমান অ্যাডভান্সড অ্যারোস্পেস বিশ্ববিদ্যালয়	৬	২	৭	১৫	১১	৪১	৫	১০	২৬
৪৩টি বিশ্ববিদ্যালয়ের মোট =		৪৪৯২	২৬২১	৫১৮৪	২৬১১	২৮৬	১৫১৯৪	৫৫৮৬	৯৫৫	৮৬৫৩
৪৪.	জাতীয় বিশ্ববিদ্যালয়	৬	১১	৩৯	৩০	০	৮৬	১৫	৪০	৩১
৪৫.	বাংলাদেশ উন্মুক্ত বিশ্ববিদ্যালয়	৩০	২৫	৫৯	২৪	০	১৩৮	৪৯	৪	৮৫
৪৬.	ইসলামি আরবি বিশ্ববিদ্যালয়	০	০	১	৭	০	৮	১	০	৭
মোট =		৩৬	৩৬	৯৯	৬১	০	২৩২	৬৫	৪৪	১২৩
৪৬ টি বিশ্ববিদ্যালয়ের মোট :		৪৫২৮	২৬৫৭	৫২৮৩	২৬৭২	২৮৬	১৫৪২৬	৫৬৫১	৯৯৯	৮৭৭৬

(অধিভুক্ত ও অঙ্গীভূত কলেজ/মাদ্রাসার শিক্ষক সংখ্যা ব্যতীত)

মন্তব্য: ২০১৯ সালে পাবলিক বিশ্ববিদ্যালয়সমূহে (অধিভুক্ত ও অঙ্গীভূত কলেজ/মাদ্রাসা ব্যতীত) শিক্ষক সংখ্যা ছিল ১৫,৫২৪ জন এবং উচ্চতর ডিগ্রিপ্ৰাপ্ত শিক্ষক সংখ্যা ছিল ৮,৭২৮ জন। ২০২০ সালে শিক্ষক সংখ্যা ১৫,৪২৬ জন, তন্মধ্যে উচ্চতর ডিগ্রিপ্ৰাপ্ত শিক্ষক সংখ্যা ৬,৬৫০ জন।

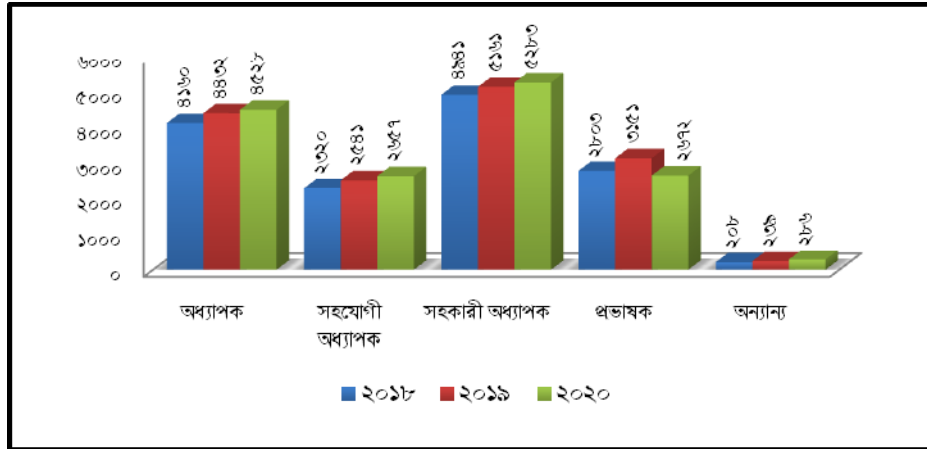
পর্যালোচনা করলে দেখা যায়, পুরাতন বিশ্ববিদ্যালয়গুলোর তুলনায় নতুন বিশ্ববিদ্যালয়গুলোতে উচ্চতর ডিগ্রিপ্রাপ্ত শিক্ষকের সংখ্যা অপ্রতুল।

পাবলিক বিশ্ববিদ্যালয়সমূহের পদভিত্তিক তুলনামূলক তিন বছরের শিক্ষক সংখ্যা সারণি ২.১.২.১১ ও চিত্র ২.১.২.১০-এ দেখানো হলো।

সারণি ২.১.২.১১: পাবলিক বিশ্ববিদ্যালয়ের পদভিত্তিক তুলনামূলক তিন বছরের শিক্ষক সংখ্যা

(বঙ্গবীর মধ্য শতকরা হার)

সাল	অধ্যাপক	সহযোগী অধ্যাপক	সহকারী অধ্যাপক	প্রভাষক	অন্যান্য	মোট
২০১৮	৪১৬০ (২৯)	২৩২০ (১৬)	৪৯৪১ (৩৪)	২৮০৩ (১৯)	২০৮ (২)	১৪৫৫৬
২০১৯	৪৪৩২ (২৯)	২৫৪১ (১৬)	৫১৬১ (৩৩)	৩১৫১ (২০)	২৩৯ (২)	১৫৫২৪
২০২০	৪৫২৮ (৩০)	২৬৫৭ (১৭)	৫২৮৩ (৩৪)	২৬৭২ (১৭)	২৮৬ (২)	১৫৪২৬



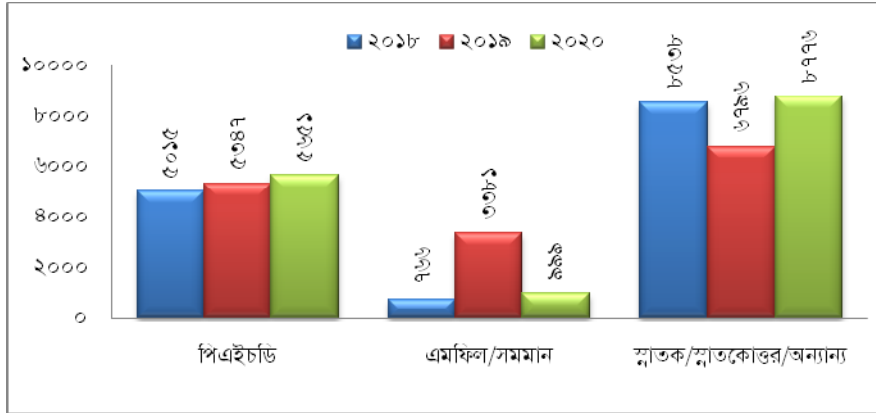
চিত্র: ২.১.২.১০: বিগত ৩ বছরের পদভিত্তিক শিক্ষক সংখ্যার তুলনামূলক চিত্র

পাবলিক বিশ্ববিদ্যালয়সমূহের ডিগ্রিভিত্তিক তুলনামূলক তিন বছরের শিক্ষক সংখ্যা সারণি ২.১.২.১১ ও চিত্র-২.১.২.৯-এ দেখানো হলো।

২০২০ সালের পরিসংখ্যান অনুযায়ী ৪৬টি পাবলিক বিশ্ববিদ্যালয়ের (জাতীয়, উন্মুক্ত ও ইসলামি আরবি বিশ্ববিদ্যালয়সহ অন্যান্য ১৩টি বিশ্ববিদ্যালয়ের অধীন অধিভুক্ত ও অঙ্গীভূত কলেজ/মাদ্রাসার শিক্ষক ব্যতীত) মোট ১৫,৪২৬ জন ডিগ্রিভিত্তিক শিক্ষকগণের মধ্যে পিএইচডি ডিগ্রিধারী ৫,৬৫১ জন, এমফিল/সমমান ডিগ্রিধারী ৯৯৯ ও অন্যান্য ডিগ্রিধারী শিক্ষকের সংখ্যা ৮,৭৭৬ জন। ২০১৯ সালে পিএইচডি ডিগ্রিধারী ৫,৩৪৭ জন, এমফিল/সমমান ডিগ্রিধারী ৩,৩৮১ ও অন্যান্য ডিগ্রিধারী ৬,৭৯৬ জনসহ সর্বমোট শিক্ষক ছিল ১৫,৫২৪ জন। ২০২০ সালে ৪৬টি পাবলিক বিশ্ববিদ্যালয়ের ডিগ্রিভিত্তিক তুলনামূলক তিন বছরের শিক্ষক সংখ্যা সারণি-২.১.২.১২ ও চিত্র-২.১.২.১০ এ দেখানো হলো।

সারণি ২.১.২.১২: পাবলিক বিশ্ববিদ্যালয়ের ডিগ্রিভিত্তিক তুলনামূলক তিন বছরের শিক্ষক সংখ্যা

সাল	পিএইচডি	শতকরা হার	এমফিল/ সমমান	শতকরা হার	স্নাতক/স্নাতকোত্তর /অন্যান্য	শতকরা হার	মোট
২০১৮	৫০১৫	৩৫	৭৬৬	৬	৮৫৩৮	৫৯	১৪৩২২
২০১৯	৫৩৪৭	৩৪	৩৩৮১	২২	৬৭৯৬	৪৩	১৫৫২৪
২০২০	৫৬৫১	৩৭	৯৯৯	৭	৮৭৭৬	৫৭	১৫৪২৬



চিত্র: ২.১.২.১১: বিগত ৩ বছরের ডিগ্রিভিত্তিক শিক্ষক সংখ্যার তুলনামূলক চিত্র

৪৩টি বিশ্ববিদ্যালয়ের ১৫,১৯৪ শিক্ষকের মধ্যে কর্তব্যরত শিক্ষক সংখ্যা ১১,৬৮৩, শিক্ষাছুটিতে ২,০৮৮, শ্রেষণে/লিয়েন ৭৬, বিনাবেতনে ১০৩, অননুমোদিতভাবে ছুটিতে ছিল ৪৩ এবং খণ্ডকালিন/চুক্তিভিত্তিক/অন্যান্য পর্যায়ে ১,২০১ জন। অর্থাৎ ২০২০ সালে ১৫,১৯৪ জন শিক্ষকের মধ্যে শতকরা প্রায় ৭৭.৫০ ভাগ শিক্ষক কর্তব্যে নিয়োজিত এবং ১৪ ভাগ শিক্ষক কর্তব্যে অনুপস্থিত, শ্রেষণে/লিয়েন ০.৫০ ভাগ এবং খণ্ডকালিন/চুক্তিভিত্তিক/অন্যান্য পর্যায়ে ৮.০ ভাগ ছিলেন। জাতীয়, উনুক্ত ও ইসলামি আরবি বিশ্ববিদ্যালয়সহ পাবলিক বিশ্ববিদ্যালয়সমূহে ১৫,৪২৬ শিক্ষকের মধ্যে কর্তব্যরত ১১,৯০১, শিক্ষাছুটিতে ২,১০১, শ্রেষণে/লিয়েন ৭৭, বিনাবেতনে ১০৩, অননুমোদিতভাবে ছুটিতে ছিল ৪৩ এবং খণ্ডকালিন/চুক্তিভিত্তিক/অন্যান্য পর্যায়ে ১,২০১ জন। অর্থাৎ ২০২০ সালে ১৫,৪২৬ জন শিক্ষকের মধ্যে শতকরা প্রায় ৭৭ ভাগ শিক্ষক কর্তব্যে নিয়োজিত ছিলেন, ১৩.৫০ ভাগ শিক্ষক কর্তব্যে অনুপস্থিত, ০.৫০ ভাগ শ্রেষণে/লিয়েন এবং খণ্ডকালিন/চুক্তিভিত্তিক/অন্যান্য পর্যায়ে ৯.০ ভাগ ছিলেন (অধিভুক্ত ও অঙ্গীভূত ব্যতীত)।

পাবলিক বিশ্ববিদ্যালয়সমূহে কর্তব্যরত ও অনুপস্থিত শিক্ষক সংখ্যা পরিসংখ্যান-২.১.২.৬ এ সন্নিবেশিত হয়েছে (পৃষ্ঠা: ৩৩৬)।

জাতীয় বিশ্ববিদ্যালয়ের অধীনে অধিভুক্ত ও অঙ্গীভূত ২,২৫৭টি কলেজের শিক্ষক সংখ্যা ১,০১,৩৩৬ জন; ইসলামি আরবি বিশ্ববিদ্যালয়ের অধিভুক্ত ও অঙ্গীভূত ১,৩৪৯টি মাদ্রাসার শিক্ষক সংখ্যা ১৪,৫২৩ জন; ঢাকা বিশ্ববিদ্যালয়ের অধিভুক্ত ও অঙ্গীভূত ১৫১টি কলেজের শিক্ষক সংখ্যা ১০,৬৭০ জন; চট্টগ্রাম মেডিকেল বিশ্ববিদ্যালয় অধিভুক্ত ও অঙ্গীভূত ৩০টি কলেজের শিক্ষক সংখ্যা ১,৭১৭ জন; চট্টগ্রাম বিশ্ববিদ্যালয় অধিভুক্ত ও অঙ্গীভূত ২৬টি কলেজের শিক্ষক সংখ্যা ১,৬৫৩ জন; শাহজালাল বিজ্ঞান ও প্রযুক্তি বিশ্ববিদ্যালয় অধিভুক্ত ও অঙ্গীভূত ১২টি কলেজের শিক্ষক সংখ্যা ১,১৭৯ জন; বাংলাদেশ ইউনিভার্সিটি অব প্রফেশনালস অধিভুক্ত ও অঙ্গীভূত ৫৬টি কলেজের শিক্ষক সংখ্যা ৯৭১ জন; বঙ্গবন্ধু শেখ মুজিব মেডিক্যাল বিশ্ববিদ্যালয় অধিভুক্ত ও

অঙ্গীভূত ৪৪টি কলেজের শিক্ষক সংখ্যা ৪৮১; রাজশাহী বিশ্ববিদ্যালয় অধিভুক্ত ও অঙ্গীভূত ১৫টি কলেজের শিক্ষক সংখ্যা ৩৩৪ জন; বাংলাদেশ টেক্সটাইল বিশ্ববিদ্যালয় অধিভুক্ত ও অঙ্গীভূত ৮টি কলেজের শিক্ষক সংখ্যা ২২৭ জন; বঙ্গবন্ধু শেখ মুজিবুর রহমান মেরিটাইম বিশ্ববিদ্যালয় অধিভুক্ত ও অঙ্গীভূত ২টি কলেজের শিক্ষক সংখ্যা ৮২ জন; হাজী মোহাম্মদ দানেশ বিজ্ঞান ও প্রযুক্তি বিশ্ববিদ্যালয় অধিভুক্ত ও অঙ্গীভূত ১টি কলেজের শিক্ষক সংখ্যা ২৮ জন; শেরেবাংলা কৃষি বিশ্ববিদ্যালয় অধিভুক্ত ও অঙ্গীভূত ২টি কলেজের শিক্ষক সংখ্যা ২২ জন এবং খুলনা বিশ্ববিদ্যালয় অধিভুক্ত ও অঙ্গীভূত ১টি কলেজের শিক্ষক সংখ্যা ২১ জন।

জাতীয় বিশ্ববিদ্যালয় ও অন্যান্য বিশ্ববিদ্যালয়ের অধীন অধিভুক্ত ও অঙ্গীভূত কলেজ এবং ইসলামি আরবি বিশ্ববিদ্যালয়ের অধীনে অধিভুক্ত ও অঙ্গীভূত মাদ্রাসাসমূহের শিক্ষক পরিসংখ্যান সারণি-২.১.২.১৩ তে সন্নিবেশিত হয়েছে।

সারণি-২.১.২.১৩: জাতীয় বিশ্ববিদ্যালয় ও অন্যান্য বিশ্ববিদ্যালয়ের অধীন অধিভুক্ত ও অঙ্গীভূত কলেজসমূহের শিক্ষকের পরিসংখ্যান

ক্রমিক	বিশ্ববিদ্যালয়	কলেজ সংখ্যা	শিক্ষক সংখ্যা			
			পুরুষ	মহিলা	মোট	
১.	জাতীয় বিশ্ববিদ্যালয়	২২৫৭	৭৬০৩৪	২৫৩০২	১০১৩৩৬	
২.	ইসলামি আরবি বিশ্ববিদ্যালয়	১৩৪৯	১২১০২	২৪২১	১৪৫২৩	
৩.	ঢাকা বিশ্ববিদ্যালয়	১৫১	৫১০৩	৫৫৬৭	১০৬৭০	
৪.	বাংলাদেশ ইউনিভার্সিটি অফ প্রফেশনালস	৫৬	৭৪৩	২২৮	৯৭১	
৫.	রাজশাহী মেডিকেল বিশ্ববিদ্যালয়	৫৩	০	০	০	
৬.	বঙ্গবন্ধু শেখ মুজিব মেডিক্যাল বিশ্ববিদ্যালয়	৪৪	৩৩৯	১৪২	৪৮১	
৭.	চট্টগ্রাম মেডিকেল বিশ্ববিদ্যালয়	৩০	১১০৫	৬১২	১৭১৭	
৮.	চট্টগ্রাম বিশ্ববিদ্যালয়	২৬	১১০২	৫৫১	১৬৫৩	
৯.	রাজশাহী বিশ্ববিদ্যালয়	১৭	২৬৪	৭০	৩৩৪	
১০.	শাহজালাল বিজ্ঞান ও প্রযুক্তি বিশ্ববিদ্যালয়	১২	৬৯১	৪৮৮	১১৭৯	
১১.	সিলেট মেডিকেল বিশ্ববিদ্যালয়	১২	৬৭৮	৪৯৮	১১৭৬	
১২.	বাংলাদেশ টেক্সটাইল বিশ্ববিদ্যালয়	০৮	২১৩	১৪	২২৭	
১৩.	বঙ্গবন্ধু শেখ মুজিবুর রহমান মেরিটাইম ইউনিভার্সিটি, বাংলাদেশ	২	৭৫	৭	৮২	
১৪.	শেরেবাংলা কৃষি বিশ্ববিদ্যালয়	২	১৬	৬	২২	
১৫.	হাজী মোহাম্মদ দানেশ বিজ্ঞান ও প্রযুক্তি বিশ্ববিদ্যালয়	১	২৩	৫	২৮	
১৬.	খুলনা বিশ্ববিদ্যালয়	১	৭	১৪	২১	
		মোট =	৪০২১	৯৮৪৯৫	৩৫৯২৫	১৩৪৪২০

এ) পাবলিক বিশ্ববিদ্যালয়ের শিক্ষক-শিক্ষার্থী অনুপাত: বিশ্ববিদ্যালয়সমূহের শিক্ষক-শিক্ষার্থীর আনুপাতিক হার অনুকূল হলে গুণগত মানসম্পন্ন শিক্ষা নিশ্চিত করা সম্ভব হয়। ২০২০ সালে জাতীয়, উন্মুক্ত ও ইসলামি আরবি বিশ্ববিদ্যালয় এবং অধিভুক্ত ও অঙ্গীভূত কলেজ/মাদ্রাসা ব্যতীত ৪৩টি পাবলিক বিশ্ববিদ্যালয়ের সর্বমোট শিক্ষার্থী ৩,১৪,৯৩০ জন এবং শিক্ষক সংখ্যা ১৫,১৯৪ জন। শিক্ষক-শিক্ষার্থীর অনুপাত ১:২১।

৪৩টি পাবলিক বিশ্ববিদ্যালয়ের বিগত তিন বছরের শিক্ষক-শিক্ষার্থীর অনুপাত সারণি ২.১.২.১৪-এ দেওয়া হলো।

সারণি অনুযায়ী ২০২০ সালে ৪৩টি বিশ্ববিদ্যালয়ের শিক্ষক-শিক্ষার্থীর অনুপাত ১:৩ হতে ১:৫৪ পরিলক্ষিত হয়, যা সর্বনিম্ন ও সর্বোচ্চ এর মধ্যে পার্থক্য ব্যাপক। শিক্ষা ছুটি ও অন্যান্য কারণে অনুপস্থিত শিক্ষকদের গণনার বাইরে রাখা হলে শিক্ষক-শিক্ষার্থীর এই অনুপাত আরো বেশি হবে।

সারণি ২.১.২.১৪: ৪৩টি পাবলিক বিশ্ববিদ্যালয়ের বিগত তিন বছরের শিক্ষক-শিক্ষার্থীর অনুপাত

বিশ্ববিদ্যালয়	২০১৮			২০১৯			২০২০		
	শিক্ষক	শিক্ষার্থী	অনুপাত	শিক্ষক	শিক্ষার্থী	অনুপাত	শিক্ষক	শিক্ষার্থী	অনুপাত
১. ঢাকা বিশ্ববিদ্যালয়*	২১৮৮	৩৭৯৮৪	১:১৭	২৩৮৭	৩৮১৭২	১:১৬	২৪২১	৩৯৩৮৩	১:১৬
২. রাজশাহী বিশ্ববিদ্যালয়*	১২১০	৩৮২৩০	১:৩২	১১৫০	৩৮২৯১	১:৩৩	১০৯৭	৩৮২৯১	১:৩৫
৩. বাংলাদেশ কৃষি বিশ্ববিদ্যালয়*	৬১৩	৭৮৯৩	১:১৩	৫৮৮	৭৬০৮	১:১৩	৫৯১	৮২১৯	১:০৭
৪. বাংলাদেশ প্রকৌশল বিশ্ববিদ্যালয়	৭১৮	৭৯৯১	১:১১	৬৬৪	৯২৮৯	১:১৪	৬৫৬	৮৮৫১	১:১৪
৫. চট্টগ্রাম বিশ্ববিদ্যালয়*	১৩১১	২৬১৪৪	১:২০	১৪০৭	২২৯০২	১:১৬	১২৮৯	২৭৪৮৩	১:২২
৬. জাহাঙ্গীরনগর বিশ্ববিদ্যালয়	৭৪৬	১৭৩৭৪	১:২৩	৮৩৬	১৭২১২	১:২১	৭৫৭	১৬৯২৯	১:২২
৭. ইসলামী বিশ্ববিদ্যালয়	৪১০	১৪৩১৭	১:৩৫	৩৯৯	১৫০৫৭	১:৩৮	৩৯৮	১৫৯৯৭	১:৪০
৮. শাহজালাল বিজ্ঞান ও প্রযুক্তি বিশ্ববিদ্যালয়*	৫৫২	১১৩১১	১:২১	৫৬৯	৯৪১১	১:১৬	৫৬১	৮০৫৯	১:১৪
৯. খুলনা বিশ্ববিদ্যালয়*	৪৬০	৬১০০	১:৮	৪৮৯	৬১০০	১:১২	৫০৭	৭৩৩৮	১:১৪
১০. বঙ্গবন্ধু শেখ মুজিব মেডিক্যাল বিশ্ববিদ্যালয়*	৫৯৩	২৪৪৪	১:২৪	৪৯৩	৯২৭	১:৫৩	৪৮১	২৩৬৭	১:৩
১১. বঙ্গবন্ধু শেখ মুজিবুর রহমান কৃষি বিশ্ববিদ্যালয়	১৯৮	১৬৫১	১:৮৩	১৯৮	১৭৪৮	১:৯	২১৫	১৮৮০	১:৯
১২. হাজী মোহাম্মদ দানেশ বিজ্ঞান ও প্রযুক্তি বিশ্ববিদ্যালয়*	২৮৭	৯৩৬৮	১:৩৩	৩১২	১১৫৪৭	১:৩৭	৩২১	১১৫৪৭	১:৩৭
১৩. মাওলানা ভাসানী বিজ্ঞান ও প্রযুক্তি বিশ্ববিদ্যালয়	২০৪	৫৯৬৩	১:৪৪	২২১	৬৪২৮	১:২৯	২৩৯	৫১৮৮	১:২২
১৪. পটুয়াখালী বিজ্ঞান ও প্রযুক্তি বিশ্ববিদ্যালয়	২৪৪	৩৩৩২	১:১৪	২৫৯	৩৪২৮	১:১৩	২৫৩	৩৪২১	১:১৪
১৫. শেরেবাংলা কৃষি বিশ্ববিদ্যালয়	৩০৪	৩৬৯২	১:১২	৩২২	৩৩৭৯	১:১০	৩২১	৪৭৭০	১:১৫
১৬. চট্টগ্রাম প্রকৌশল ও প্রযুক্তি বিশ্ববিদ্যালয়	২৬৫	৪১৯৮	১:১৬	২৮৩	৫৫৭৮	১:২০	২৯৬	৫৯৫৪	১:২০
১৭. রাজশাহী প্রকৌশল ও প্রযুক্তি বিশ্ববিদ্যালয়	২৩৯	৩৭৮৩	১:১৫	৩০৫	৪৩৭২	১:১৫	৩০৮	৫৮০৯	১:১৯
১৮. খুলনা প্রকৌশল ও প্রযুক্তি বিশ্ববিদ্যালয়	৩৫৫	৫০৫৫	১:১৪	৩৬৯	৫৮৬০	১:১৬	৩৭৪	৫৯৫০	১:১৬
১৯. ঢাকা প্রকৌশল ও প্রযুক্তি বিশ্ববিদ্যালয়	২৩৭	৩৫৮০	১:১৫	২৫৭	৩৫৮৭	১:১৪	২৬০	৩৫০২	১:১৩
২০. নোয়াখালী বিজ্ঞান ও প্রযুক্তি বিশ্ববিদ্যালয়	৩৩১	১৯৩০	১:২২	৩৫০	৭৩৪২	১:২১	৩৪৬	৭৩৪২	১:২১
২১. জগন্নাথ বিশ্ববিদ্যালয়	৬৫৭	১৪১৪২	১:২৬	৬৮০	১৬৫৪৪	১:২৪	৬৯৫	১৭০৩৮	১:২৫
২২. কুমিল্লা বিশ্ববিদ্যালয়	১৯৩	৫৩৬০	১:২৮	২৫২	৬১০১	১:২৪	২৫২	৬০৫০	১:২৪
২৩. জাতীয় কবি কাজী নজরুল ইসলাম বিশ্ববিদ্যালয়	২০৭	৭০৯৪	১:৩৪	২৪৮	৭২৫৮	১:২৯	২৪৮	৭২৫৮	১:২৯
২৪. চট্টগ্রাম ভেটেরিনারি এন্ড এনিম্যাল সাইন্সেস বিশ্ববিদ্যালয়*	১৩০	১১০২	১:৮	১৩৮	১২৭০	১:৯	১৩৭	১৫৪৭	১:১১
২৫. সিলেট কৃষি বিশ্ববিদ্যালয়	২৫২	২০৫০	১:৮	২৪৭	২১০০	১:৯	২৪৪	২১৬৫	১:০৯
২৬. যশোর বিজ্ঞান ও প্রযুক্তি বিশ্ববিদ্যালয়	২১৬	৩৭৪২	১:১৭	২৬১	৩৯৫৯	১:১৫	২৭৬	৪১৩৭	১:১৫

বিশ্ববিদ্যালয়	২০১৮			২০১৯			২০২০		
	শিক্ষক	শিক্ষার্থী	অনুপাত	শিক্ষক	শিক্ষার্থী	অনুপাত	শিক্ষক	শিক্ষার্থী	অনুপাত
২৭. পাবনা বিজ্ঞান ও প্রযুক্তি বিশ্ববিদ্যালয়	১৫৩	৪০৭১	১:২৭	১৭৪	৪৪০৭	১:২৫	১৭৫	৫৩৭৮	১:৩১
২৮. বেগম রোকেয়া বিশ্ববিদ্যালয়, রংপুর	১৭৬	৮০৫৩	১:৪৫	১৮৮	৮৩৯৩	১:৪৪	১৮৬	১০০৯৯	১:৫৪
২৯. বাংলাদেশ ইউনিভার্সিটি অব প্রফেশনালস*	৩২৮	৫০৬২	১:১৬	৪২৪	৫৪২২	১:১৩	৩৭২	৮১৯৮	১:২২
৩০. বঙ্গবন্ধু শেখ মুজিবুর রহমান বিজ্ঞান ও প্রযুক্তি বিশ্ববিদ্যালয়	২৫৮	১০৩৫৯	১:৪০	২৭২	১০৯৮৯	১:৪০	২৭২	১১০৫৬	১:৪১
৩১. বাংলাদেশ টেক্সটাইল বিশ্ববিদ্যালয়*	১৮০	৭৫৯৩	১:৪২	১৮৭	২৭০২	১:১৪	১৭২	২৯৪৮	১:১৭
৩২. বরিশাল বিশ্ববিদ্যালয়	১২৭	২৫৮৯	১:২১	১৯৩	৮২৯১	১:৪৩	১৯১	৭৯৯০	১:৪২
৩৩. রাজশাহী বিজ্ঞান ও প্রযুক্তি বিশ্ববিদ্যালয়	১৫	৩৬২	১:২৪	১৪	৪৪৯	১:৩২	২৮	৫৮৩	১:২১
৩৪. বঙ্গবন্ধু শেখ মুজিবুর রহমান মেরিটাইম ইউনিভার্সিটি*	৫৬	৩০০	১:৭	৪০	৮০০	১:২০	৩৯	৫৮২	১:১৫
৩৫. চট্টগ্রাম মেডিকেল বিশ্ববিদ্যালয়	০	০	০	০	০	০	০	০	০
৩৬. রাজশাহী মেডিকেল বিশ্ববিদ্যালয়	০	০	০	০	০	০	০	০	০
৩৭. রবীন্দ্র বিশ্ববিদ্যালয়, বাংলাদেশ	৯	১০৩	১:১৩	২৪	২৬১	১:১২	২৮	৪২৭	১:১৫
৩৮. বঙ্গবন্ধু শেখ মুজিবুর রহমান ডিজিটাল ইউনিভার্সিটি, বাংলাদেশ	-	-	-	১৫	৯৮	১:৭	২৪	১৯৮	১:০৮
৩৯. শেখ হাসিনা বিশ্ববিদ্যালয়	-	-	-	৯	৮৭	১:১০	১৪	২০০	১:১৪
৪০. খুলনা কৃষি বিশ্ববিদ্যালয়	-	-	-	-	২২১	০	৭৫	২২১	১:০৩
৪১. বঙ্গমাতা শেখ ফজিলাতুন্নেছা মুজিব বিজ্ঞান ও প্রযুক্তি বিশ্ববিদ্যালয়	-	-	-	১৭	২৮৯	১:৬	৩৪	৪৯৭	১:১৫
৪২. সিলেট মেডিকেল বিশ্ববিদ্যালয়	-	-	-	০	০	০	০	০	০
৪৩. বঙ্গবন্ধু শেখ মুজিবুর রহমান অ্যাভিশন অ্যান্ড অ্যারোস্পেস ইউনিভার্সিটি	-	-	-	৫২	৭৮	১:২	৪১	৭৮	১:০৫
মোট =	১৪৩২২	২৮৪৩২২	১:২০	১৫২৯৩	২৯৭৯৫৭	১:১৯	১৫১৯৪	৩১৪৯৩০	১:২১

*জাতীয়, উন্মুক্ত ও ইসলামি আরবি বিশ্ববিদ্যালয়সহ অন্যান্য বিশ্ববিদ্যালয়ের অধিভুক্ত ও অঙ্গীভূত কলেজ/মাদ্রাসার শিক্ষার্থী ব্যতীত

অন্যদিকে জাতীয় বিশ্ববিদ্যালয়ের ২৯,৭৫,৮১৩ জন শিক্ষার্থীর জন্য শিক্ষক সংখ্যা ছিল ১,০১,৩৩৬ জন (নিজস্ব ৮৬ জন শিক্ষকসহ), শিক্ষক-শিক্ষার্থীর অনুপাত ছিল ১:২৯। উন্মুক্ত বিশ্ববিদ্যালয় মাত্র ১৩৮ জন শিক্ষক দিয়ে দূরশিক্ষণের মাধ্যমে ৫,৮৬,৪৪২ জন শিক্ষার্থীর শিক্ষাক্রম পরিচালনা করে আসছে। বিভিন্ন বিশ্ববিদ্যালয়ে শিক্ষক-শিক্ষার্থী অনুপাতের ভিন্নতা লক্ষ্য করা যায়, তবে শিক্ষার মান নিয়ন্ত্রণ ও আন্তর্জাতিকতা বজায় রাখার ক্ষেত্রে বিশ্ববিদ্যালয়সমূহের এ বিষয়ে সদয় দৃষ্টি দেওয়া প্রয়োজন।

ট) **পাবলিক বিশ্ববিদ্যালয়ের কর্মকর্তা-কর্মচারী ও শিক্ষার্থী অনুপাত:** ২০২০ সালে জাতীয়, উন্মুক্ত বিশ্ববিদ্যালয় ও অন্যান্য অধিভুক্ত/অঙ্গীভূত কলেজ/মাদ্রাসা ব্যতীত ৪৩টি পাবলিক বিশ্ববিদ্যালয়ের কর্মকর্তা ও কর্মচারী ছিল ৩২,৩৪০ জন, তন্মধ্যে ৮,৮৫৫ জন কর্মকর্তা। এ সময়ে শিক্ষার্থী সংখ্যা ছিল ৩,১৪,৯৩০ জন আনুপাতিক হার ১:১০। জাতীয় বিশ্ববিদ্যালয়ে অধিভুক্ত ও অঙ্গীভূত কলেজের শিক্ষার্থী সংখ্যা ২৯,৭৫,৮১৩ জন। জাতীয় বিশ্ববিদ্যালয়ের অধিভুক্ত ও অঙ্গীভূত কলেজের কার্যক্রম পরিচালনার জন্য নিজস্ব ১,২৪১ জন কর্মকর্তা ও

কর্মচারী রয়েছে। ২০২০ সালে ৪৬টি বিশ্ববিদ্যালয়ের (অধিভুক্ত ও অঙ্গীভূত কলেজ/মাদ্রাসা ব্যতীত) কর্মকর্তা-কর্মচারী ছিল ৩৫,০৮৭ জন, তন্মধ্যে কর্মকর্তা ৯,৯৫০ জন।

মন্তব্য: ২০১৯ ও ২০২০ সালের কর্মকর্তা-কর্মচারীর পর্যালোচনা দেখা যায়, আলোচ্য বছরে ৪৩টি পাবলিক বিশ্ববিদ্যালয়ে (অধিভুক্ত/অঙ্গীভূত কলেজ/মাদ্রাসা ব্যতীত) কর্মকর্তা-কর্মচারীর সংখ্যা ৫১৬ জন বৃদ্ধি পেয়েছে।

২০২০ সালে ৪৩টি পাবলিক বিশ্ববিদ্যালয়ের কর্মকর্তা-কর্মচারীদের বিস্তারিত বিবরণ পরিসংখ্যান-২.১.২.৭ দেওয়া হলো (পৃষ্ঠা: ৩৩৮)।

এছাড়া পাবলিক বিশ্ববিদ্যালয়ের বিগত পাঁচ বছরের শিক্ষার্থী, কর্মকর্তা ও কর্মচারীর অনুপাত সারণি ২.১.২.১৫ দেওয়া হল।

সারণি- ২.১.২.১৫: পাবলিক বিশ্ববিদ্যালয়ের বিগত পাঁচ বছরের শিক্ষার্থী, কর্মকর্তা ও কর্মচারীর অনুপাত

বর্ষ	শিক্ষার্থী	মোট কর্মকর্তা ও কর্মচারী	কর্মকর্তা-কর্মচারী ও শিক্ষার্থীর অনুপাত
২০১৬	২৬৪০৮৪	২৯৪১০	১:৯
২০১৭	২৮৩৮৬৬	২৯৭২২	১:১০
২০১৮	২৮৪৩২২	৩০৫৬৮	১:১১
২০১৯	২৯৭৯৫৭	৩১৮৩৯	১:১০
২০২০	৩১৪৯৩০	৩২৩৪০	১:১০

* জাতীয়, উন্মুক্ত ও ইসলামি আরবি বিশ্ববিদ্যালয় এবং অধিভুক্ত/অঙ্গীভূত কলেজ/মাদ্রাসা ব্যতীত

ঠ) পাবলিক বিশ্ববিদ্যালয়ের শিক্ষার্থীদের বার্ষিক গড় পৌনঃপুনিক ব্যয়: বিশ্ববিদ্যালয়ের বার্ষিক ব্যয়ের ভিত্তিতে ৪৫টি বিশ্ববিদ্যালয়ের (জাতীয় বিশ্ববিদ্যালয় ব্যতীত) বার্ষিক মাথাপিছু ব্যয় নির্ধারণ করা হয়েছে। সাধারণ বিশ্ববিদ্যালয় অপেক্ষা বিজ্ঞান, চিকিৎসা, প্রকৌশল ও কৃষি বিশ্ববিদ্যালয়ের শিক্ষার্থীদের গড় ব্যয় সব সময়ই বেশি। বিশ্ববিদ্যালয়সমূহের মধ্যে বঙ্গবন্ধু শেখ মুজিবুর রহমান ডিজিটাল ইউনিভার্সিটি, বাংলাদেশ এর শিক্ষার্থী মাথাপিছু বার্ষিক ব্যয় সর্বাধিক ৭৫২৬৯৭.০০ টাকা ও বঙ্গবন্ধু শেখ মুজিবুর রহমান মেরিটাইম ইউনিভার্সিটি, বাংলাদেশ দ্বিতীয় সর্বোচ্চ শিক্ষার্থী প্রতি বার্ষিক ব্যয় ৫৬৬১৬২.০০ টাকা। বিশ্ববিদ্যালয়সমূহের মধ্যে এ বছর টাকা, বাংলাদেশ কৃষি, হাজী মোহাম্মদ দানেশ বিজ্ঞান ও প্রযুক্তি, মাওলানা ভাসানী বিজ্ঞান ও প্রযুক্তি, চট্টগ্রাম প্রকৌশল ও প্রযুক্তি, রাজশাহী প্রকৌশল ও প্রযুক্তি, খুলনা প্রকৌশল ও প্রযুক্তি, কুমিল্লা, চট্টগ্রাম ভেটেরিনারি ও এনিম্যাল সাইন্সেস, সিলেট কৃষি, যশোর বিজ্ঞান ও প্রযুক্তি, বেগম রোকেয়া, বাংলাদেশ ইউনিভার্সিটি অব প্রফেশনালস, বঙ্গবন্ধু শেখ মুজিবুর রহমান মেরিটাইম, রবীন্দ্র, শেখ হাসিনা বিশ্ববিদ্যালয়ের শিক্ষার্থীদের মাথাপিছু গড় ব্যয় বিগত বছরের তুলনায় বৃদ্ধি পেয়েছে।

অপরদিকে, রাজশাহী, বাংলাদেশ প্রকৌশল, চট্টগ্রাম, জাহাঙ্গীরনগর, ইসলামী, শাহজালাল বিজ্ঞান ও প্রযুক্তি, খুলনা, বাংলাদেশ উন্মুক্ত, বঙ্গবন্ধু শেখ মুজিবুর রহমান কৃষি, পটুয়াখালী বিজ্ঞান ও প্রযুক্তি, শেরেবাংলা কৃষি, ঢাকা প্রকৌশল ও প্রযুক্তি, নোয়াখালী বিজ্ঞান ও প্রযুক্তি, জগন্নাথ, জাতীয় কবি কাজী নজরুল ইসলাম, পাবনা বিজ্ঞান ও প্রযুক্তি, বঙ্গবন্ধু শেখ মুজিবুর রহমান বিজ্ঞান ও প্রযুক্তি, বাংলাদেশ টেক্সটাইল, বরিশাল, রাঙ্গামাটি বিজ্ঞান ও প্রযুক্তি, বঙ্গমাতা শেখ ফজিলাতুন্নেছা মুজিব বিজ্ঞান ও প্রযুক্তি, বঙ্গবন্ধু শেখ মুজিবুর রহমান অ্যাডভান্সড অ্যাক্সেস ইন্ডাস্ট্রি'র শিক্ষার্থীদের মাথাপিছু গড় ব্যয় বিগত বছরের তুলনায় হ্রাস পেয়েছে।

সারণি ২.১.২.১৬-এ ৪৬টি পাবলিক বিশ্ববিদ্যালয়ের তিন বছরের শিক্ষার্থীদের বার্ষিক গড় পৌনঃপুনিক ব্যয়ের তুলনামূলক চিত্র উপস্থাপন করা হলো-

সারণি ২.১.২.১৬: ৪৬টি পাবলিক বিশ্ববিদ্যালয়ের শিক্ষার্থীদের মাথাপিছু বার্ষিক গড় পৌনঃপুনিক ব্যয়

(টাকায়)

বিশ্ববিদ্যালয়	২০১৮		২০১৯		২০২০	
	শিক্ষার্থী সংখ্যা	শিক্ষার্থী প্রতি ব্যয়	শিক্ষার্থী সংখ্যা	শিক্ষার্থী প্রতি ব্যয়	শিক্ষার্থী সংখ্যা	শিক্ষার্থী প্রতি ব্যয়
ঢাকা বিশ্ববিদ্যালয়	৩৭৯৮৪	১৮৭৯০২.০০	৩৮১৭২	২১০২৩.০০	৩৯৩৮৩	২১২৩৮.০০
রাজশাহী বিশ্ববিদ্যালয়	৩৮২৩০	৭৮৯৬২.০০	৩৮২৯১	১০৭৬৪৮.০০	৩৮২৯১	১০৪০৯৬.০০
বাংলাদেশ কৃষি বিশ্ববিদ্যালয়	৭৮৯৩	৩৮০৯৫৪.০০	৭৬০৮	৩৬৪৪৮৫.০০	৮২১৯	৩৯৪৬৬৩.০০
বাংলাদেশ প্রকৌশল বিশ্ববিদ্যালয়	৭৯৯১	২৩২২৪২.৫২	৯২৮৯	১৭৭৭৭৫.০০	৮৮৫১	২৩৯৬৩.০০
চট্টগ্রাম বিশ্ববিদ্যালয়	২৬১৪৪	১২০৭০৬.০০	২২৯০২	১৩৫০৮৯.০০	২৭৪৮৩	১২৭৭৮০.০০
জাহাঙ্গীরনগর বিশ্ববিদ্যালয়	১৭৩৭৪	১৪৭০০০.০০	১৭২১২	১৬৫০০০.০০	১৬৯২৯	১৬৩০০০.০০
ইসলামী বিশ্ববিদ্যালয়	১৪৩১৭	৯২৯১৫.০০	১৫০৫৭	১০১৩১৫.০০	১৫৯৯৭	৫৯৪১৭.০০
শাহজালাল বিজ্ঞান ও প্রযুক্তি বিশ্ববিদ্যালয়	১১৩১১	৯৮৫৫৮.০০	৯৪১১	১৪৬১৫০.০০	৮০৫৯	১১৮২৮৮.০০
খুলনা বিশ্ববিদ্যালয়	৬১০০	১৫৫১৬০.০০	৬১০০	১৮২০০০.০০	৭৩৩৮	১৫০৬৯৪.০০
জাতীয় বিশ্ববিদ্যালয়	-	-	-	-	২৯৭৫৮১৩	১১৫১.০০
বাংলাদেশ উন্মুক্ত বিশ্ববিদ্যালয়*	৫৩৩৬১৫	৭৪১.৩০	৫১৯৬১৩	২৮২৭.৯৮	৫৮৬৪২	১৭৮৬.০০
বঙ্গবন্ধু শেখ মুজিব মেডিক্যাল বিশ্ববিদ্যালয়	২৪৪৪	-	৯২৭	-	২৩৬৭	-
বঙ্গবন্ধু শেখ মুজিবুর রহমান কৃষি বিশ্ববিদ্যালয়	১৬৫১	৩৭৮৩৮৫.০০	১৭৪৮	৩৫৫০০০.০০	১৮৮০	৩৪২০০০.০০
হাজী মোহাম্মদ দানেশ বিজ্ঞান ও প্রযুক্তি বিশ্ববিদ্যালয়	৯৩৬৮	৭৬১৮৫.০০	১১৫৪৭	৭০০৩২.০০	১১৫৪৭	৭৫৩১৩.০০
মাওলানা ভাসানী বিজ্ঞান ও প্রযুক্তি বিশ্ববিদ্যালয়	৫৯৬৩	১০৩৭৩৮.০০	৬৪২৮	৯৯৯৬০.০০	৫১৮৮	১২৭০০০.০০
পটুয়াখালী বিজ্ঞান ও প্রযুক্তি বিশ্ববিদ্যালয়	৩৩৩২	১৮৬১৯৩.০০	৩৪২৮	২০৮৫১১.০০	৩৪২১	১৯৩০১৫.০০
শেরেবাংলা কৃষি বিশ্ববিদ্যালয়	৩৬৯২	২৪২০০০.০০	৩৩৭৯	২২৬০০০.০০	৪৭৭০	২১১০০০.০০
চট্টগ্রাম প্রকৌশল ও প্রযুক্তি বিশ্ববিদ্যালয়	৪১৯৮	১২০৮৫৪.০০	৫৫৭৮	১২৪৯১৭.০০	৩৩৮৫	১৯২৭৫৪.০০
রাজশাহী প্রকৌশল ও প্রযুক্তি বিশ্ববিদ্যালয়	৩৭৮৩	১৭৭৮৯৭.৩১	৪৩৭২	১২৬৯৬৫.০০	৫৮০৯	১৪০৫৩৪.০০
খুলনা প্রকৌশল ও প্রযুক্তি বিশ্ববিদ্যালয়	৫০৫৫	১৩৬২৪১.৪৩	৫৮৬০	১২৭৫৯০.৫৬	৫৯৫০	১৪৪২৯৬.০০
ঢাকা প্রকৌশল ও প্রযুক্তি বিশ্ববিদ্যালয়	৩৫৮০	১৭০৫২০.৭৫	৩৫৮৭	২২৪০০০.০০	৩৫০২	১৯১০৫৫.০০
নোয়াখালী বিজ্ঞান ও প্রযুক্তি বিশ্ববিদ্যালয়	১৯৩০	৮২০৯২.১৬	৭৩৪২	৯৫৯৩২.০০	৭৩৪২	৮২৫৫৫.০০
জগন্নাথ বিশ্ববিদ্যালয়	১৪৪২	৫৪৯২৪.৮৯	১৬৫৪৪	৭০৯১৬.৩৪	১৭০৩৮	৬২২৪৮.০০
কুমিল্লা বিশ্ববিদ্যালয়	৫৩৬০	৬২৩৮০.৪২	৬০১	৬২৬২৭.০০	৬২৬২৭	৬২৬২৭.০০
জাতীয় কবি কাজী নজরুল ইসলাম বিশ্ববিদ্যালয়	৭০৯৪	৪৮৮৭৩.৭১	৭২৫৮	৬৮৮১.০০	৭২৫৮	৪১৯০৮.০০
চট্টগ্রাম ভেটেরিনারি এন্ড এনিম্যাল সাইন্সেস বিশ্ববিদ্যালয়	১১০২	২৮৬৮৬৬.০০	১২৭০	২৯১১৩৬.০০	১৫৪৭	২৯৮৭১৭.০০
সিলেট কৃষি বিশ্ববিদ্যালয়	২০৫০	২৩০৪৮৭.৮০	২১০০	২৩৫০০০.০০	২১৬৫	২৫৯০৯৯.০০
যশোর বিজ্ঞান ও প্রযুক্তি বিশ্ববিদ্যালয়	৩৭৪২	৯৮৪৯৭.০০	৩৯৫৯	১২৪০০০.০০	৪১৩৭	১৩০৮৬২.০০
পাবনা বিজ্ঞান ও প্রযুক্তি বিশ্ববিদ্যালয়	৪০৭১	৬৭৬০৬.৩১	৪৪০৭	৮৭৪৩৪.৭৫	৫৩৭৮	৭৭৪৫৯.০০
বেগম রোকেয়া বিশ্ববিদ্যালয়, রংপুর	৮০৫৩	৫০৪২৩.০০	৮৩৯৩	৮৫৭৯.০০	১০০৯৯	৩১৭৩৬.০০
বাংলাদেশ ইউনিভার্সিটি অব প্রফেশনালস	৫০৬২	১২৮২৫৯.২৪	৫৪২২	১৪৯০০০.০০	৬০৫৮	১৫০৭৫৮.০৫
বঙ্গবন্ধু শেখ মুজিবুর রহমান বিজ্ঞান ও প্রযুক্তি বিশ্ববিদ্যালয়, বাংলাদেশ	১০৩৫৯	২৯৪০৮.০০	১০৯৮৯	৩৩১৭৩.০০	১১০৫৬	৩৩১৭৩.০০
বাংলাদেশ টেক্সটাইল বিশ্ববিদ্যালয়	৭৫৯৩	১১৫৯২.০০	২৭০২	১১৮০০০.০০	২৯৪৮	৮২৯০০.০০
বরিশাল বিশ্ববিদ্যালয়, বরিশাল	২৫৮৯	৩৬০৫৯.০০	৮২৯১	৩৭২০০.০০	৭৯৯০	৩৫৩৯৪.০০
রাঙ্গামাটি বিজ্ঞান ও প্রযুক্তি বিশ্ববিদ্যালয়	৩৬২	১৩১৯২৩.০৪১	৪৪৯	১২২৮৫২.০০	৫৮৩	১১৭১৪৪.০০
বঙ্গবন্ধু শেখ মুজিবুর রহমান মেরিটাইম ইউনিভার্সিটি, বাংলাদেশ*	৩০০	৩৯৯৭০২.২৬	৮০০	৩২৮৩১৪.৩৭	৫৮২	৫৬৬১৬২.০০
ইসলামি আরবি বিশ্ববিদ্যালয়*	২৩৭৪৮০	৬৮১.১১	১১৭৫৩৬	-	১৪৫২৩	-
চট্টগ্রাম মেডিকেল বিশ্ববিদ্যালয়	১৮৮৯	১৬,২৬৯.৯৩	-	-	-	-
রাজশাহী মেডিকেল বিশ্ববিদ্যালয়	৩৭৪৯	৫০৯৪.৬৯	০	০	০	০
রবীন্দ্র বিশ্ববিদ্যালয়, বাংলাদেশ	১০৩	৪৮৪০৭০.০০	২৬১	৭৯৩৮০.০০	৪২৭	৮৮৯৯৫.০০
বঙ্গবন্ধু শেখ মুজিবুর রহমান ডিজিটাল ইউনিভার্সিটি, বাংলাদেশ	-	-	৯৮	৯২৫৯৬৯.০০	১৯৮	৭৫২৬৯৭.০০
শেখ হাসিনা বিশ্ববিদ্যালয়	-	-	৮৭	৬৭০০০.০০	২০০	২৭৩০০০.০০
খুলনা কৃষি বিশ্ববিদ্যালয়	-	-	২২১	-	২২১	৩৩৭৫৫৭.০০
বঙ্গমাতা শেখ ফজিলাতুন্নেছা মুজিব বিজ্ঞান ও প্রযুক্তি বিশ্ববিদ্যালয়	-	-	২৮৯	১২৯০০০.০০	৪৯৭	৭৫০০০.০০
সিলেট মেডিকেল বিশ্ববিদ্যালয়	-	-	০	-	০	-
বঙ্গবন্ধু শেখ মুজিবুর রহমান অ্যাভিভেশন অ্যান্ড অ্যারোস্পেস ইউনিভার্সিটি	-	-	৭৮	৫৮৯৪৮.৭২	৭৮	২৮,০০০.০০

কমিশন কর্তৃক জাতীয় বিশ্ববিদ্যালয়ের জন্য কোনো রাজস্ব খাতে বরাদ্দ দেওয়া হয় না। জাতীয় বিশ্ববিদ্যালয়ের অধিভুক্ত ও অঙ্গীভূত ২,২৫৭টি কলেজের ২৯,৭৫,৮১৩ জন শিক্ষার্থীর মাথাপিছু ব্যয় তাদের নিজস্ব আয় হতে নির্বাহ হয়, যা এ বছর শিক্ষার্থী প্রতি ১,১৫১ টাকা। বাংলাদেশ উন্মুক্ত বিশ্ববিদ্যালয়ের ১২টি আঞ্চলিক কেন্দ্র, ৮০টি উপ-আঞ্চলিক কেন্দ্র, ১,৫৪২টি স্টাডি সেন্টারের মাধ্যমে ৬টি স্কুলের অধীনে ৫৬টি আনুষ্ঠানিক ও ১৯টি অনানুষ্ঠানিক শিক্ষা কর্মসূচির অধীনে এসএসসি ১,৭২,৮৮৪ জন ও এইচএসসি প্রোগ্রামের ২,০৩,০৯১ জন শিক্ষার্থীসহ মোট ৯,৬৫,৮৩৮ জন শিক্ষার্থীর ভিত্তিতে আলোচ্য বছরে শিক্ষার্থী প্রতি বার্ষিক ব্যয় ১,৭৮৬ টাকা।

মন্তব্য: সারণি ২.১.২.১৬ আলোচনা থেকে দেখা যাচ্ছে যে, বিশ্ববিদ্যালয়সমূহে শিক্ষার্থীপ্রতি, যা ব্যয় করা হয় সে তুলনায় জাতীয় ও উন্মুক্ত বিশ্ববিদ্যালয়ে ব্যয় অনেক কম, ফলে এই দুটো বিশ্ববিদ্যালয়ে শিক্ষার মান কমে যাচ্ছে। অথচ উচ্চশিক্ষা পর্যায়ে জাতীয় ও উন্মুক্ত বিশ্ববিদ্যালয়ে সবচেয়ে বেশি শিক্ষার্থী অধ্যয়নরত রয়েছে। অতএব, জাতীয় ও উন্মুক্ত বিশ্ববিদ্যালয়ের শিক্ষার মান উন্নত করার জন্যে অর্থ বরাদ্দ বৃদ্ধির প্রয়োজনীয় ব্যবস্থা গ্রহণ করতে হবে।

ড) পাবলিক বিশ্ববিদ্যালয়ের শিক্ষক-শিক্ষার্থী এবং কর্মকর্তা-কর্মচারীর আবাসন ব্যবস্থার সংস্থান: ২০২০ সালে ৪৩টি পাবলিক বিশ্ববিদ্যালয়ে সর্বমোট শিক্ষার্থী ছিল ৩,১৪,৯৩০ জন, যার মধ্যে আবাসিক সুবিধাপ্রাপ্ত শিক্ষার্থী ১,০৫,৭৮৭ জন অর্থাৎ শতকরা প্রায় ২৯ ভাগ শিক্ষার্থী আবাসন সুবিধা পেয়ে থাকে। পাবলিক বিশ্ববিদ্যালয়ের আবাসিক শিক্ষার্থীর বিবরণ পরিসংখ্যান-২.১.২.৮ এ সন্নিবেশিত হয়েছে (পৃষ্ঠা: ৩৩৭)। আলোচ্য বছরে ৪৬টি পাবলিক বিশ্ববিদ্যালয়ের ১৫,৪২৬জন শিক্ষকের মধ্যে ৩,৩২৯ জনকে আবাসন সুবিধা প্রদান করা হয়েছে। এক্ষেত্রে শতকরা প্রায় ২২ ভাগ শিক্ষক আবাসন সুবিধা ভোগ করেছেন। ৪৬টি পাবলিক বিশ্ববিদ্যালয়ের (অধিভুক্ত ও অঙ্গীভূত কলেজ/মাদ্রাসা ব্যতীত) সর্বমোট ৩৫,০৮৭ জন কর্মকর্তা ও কর্মচারীর মধ্যে ৪,৫২৮ জন কর্মকর্তা-কর্মচারী অর্থাৎ শতকরা প্রায় ১৩ ভাগ কর্মকর্তা-কর্মচারী আবাসন সুবিধা ভোগ করেছেন। ২০২০ সালে মোট আবাসিক সুবিধাপ্রাপ্তদের মধ্যে কর্মকর্তা ১,২১৯ (৪%) জন, কর্মচারী ৩,৩০৯ (৯%) জন আবাসন সুবিধা ভোগ করেছেন।

পাবলিক বিশ্ববিদ্যালয়সমূহের আবাসিক সুবিধাপ্রাপ্ত শিক্ষক, কর্মকর্তা-কর্মচারীদের বিবরণ পরিসংখ্যান ২.১.২.৯ এ সন্নিবেশিত হয়েছে (পৃষ্ঠা: ৩৪৩)।

২.২ আন্তর্জাতিক বিশ্ববিদ্যালয়

গাজীপুরে OIC পরিচালিত Islamic University of Technology (IUT) এবং চট্টগ্রামে Asian University For Women (AUW) নামে ২টি আন্তর্জাতিক বিশ্ববিদ্যালয় প্রতিষ্ঠিত হয়েছে।

২.২.১ Islamic University of Technology (IUT): OIC সদস্য দেশসমূহের বিজ্ঞান ও প্রযুক্তি বিষয়ে মানবসম্পদ উন্নয়নের মাধ্যমে সামাজিক ও অর্থনৈতিক প্রগতিতে সহায়তা প্রদানের জন্য এ বিশ্ববিদ্যালয় প্রতিষ্ঠিত হয়। ১৯৭৮ সালে ডাকার, সেনেগালে অনুষ্ঠিত OIC দেশসমূহের পররাষ্ট্রমন্ত্রীদের নবম ইসলামিক কনফারেন্সে এই বিশ্ববিদ্যালয় প্রতিষ্ঠার ব্যাপারে সিদ্ধান্ত গৃহীত হয়। প্রতিষ্ঠাকালীন এর নাম ছিল Islamic Centre for Technical and Vocational Training and Research (ICTVTR)। ১৯৮৬-৮৭ সালে এ বিশ্ববিদ্যালয়ে শিক্ষাকার্যক্রম শুরু হয়। বর্তমানে এ বিশ্ববিদ্যালয়ে অনুষদ ২টি, বিভাগ ৬টি, ইনস্টিটিউট ১টি এবং ১টি সেন্টার রয়েছে। বিশ্ববিদ্যালয়ে ছেলেদের ২টি এবং মেয়েদের ১টি আবাসিক হল রয়েছে। লাইব্রেরিতে বইয়ের সংখ্যা প্রায় ৪৫,০০০। OIC-এর মহাসচিব পদাধিকার বলে এ বিশ্ববিদ্যালয়ের চ্যান্সেলর। বর্তমানে বিশ্ববিদ্যালয়টিতে বাংলাদেশের ছাত্র-ছাত্রী ছাড়াও OIC-এর এশিয়া, আফ্রিকা ও আরব অঞ্চল থেকে উল্লেখযোগ্য সংখ্যক শিক্ষার্থী অধ্যয়ন করছে।

২.২.২ Asian University For Women (AUW): বর্তমান বিশ্বের ক্রমবর্ধমান মেধাভিত্তিক অর্থনীতির উন্নয়নে নারী শিক্ষা অপরিহার্য। এ লক্ষ্যে বিশ্বব্যাংক ও জাতিসংঘের সহযোগিতায় ২০০৮ সালে এ বিশ্ববিদ্যালয় প্রতিষ্ঠিত হয়। ২০০৪ সালে বাংলাদেশ সরকার চট্টগ্রামে ১০০ একর এর বেশি জায়গা এ বিশ্ববিদ্যালয়ের স্থায়ী ক্যাম্পাস নির্মাণে বরাদ্দ দেয়। বর্তমানে এ বিশ্ববিদ্যালয়ে ৫টি মেজর বিষয় ও ১১টি মাইনর বিষয় রয়েছে এবং সর্বমোট শিক্ষার্থী সংখ্যা ৯৩৫ জন, এর মধ্যে বাংলাদেশের শিক্ষার্থী সংখ্যা ৫১৬ জন।

২.৩ ২০২০ সালে বাংলাদেশের বেসরকারি বিশ্ববিদ্যালয়

জনসংখ্যার অনুপাতে দেশে উচ্চশিক্ষার চাহিদার তুলনায় পাবলিক বিশ্ববিদ্যালয়ের সংখ্যা অপরিপূর্ণ। সীমিত আসন সংখ্যা এবং জাতীয় শিক্ষা বাজেটে উচ্চশিক্ষা খাতে বরাদ্দ ঘাটতি থাকার কারণে উচ্চশিক্ষা বাধাগ্রস্ত হয়। এমতাবস্থায়, উচ্চশিক্ষা সম্প্রসারণকল্পে বাংলাদেশ বিশ্ববিদ্যালয় মঞ্জুরী কমিশন কর্তৃক ভারত, পাকিস্তান ও জাপানের আদলে দেশে বেসরকারি বিশ্ববিদ্যালয় প্রতিষ্ঠার নিমিত্ত সরকার বরাবর প্রদত্ত সুপারিশ অনুযায়ী গণপ্রজাতন্ত্রী বাংলাদেশ সরকার বেসরকারি বিশ্ববিদ্যালয় আইন, ১৯৯২ জারি করে। পরবর্তীতে সংশোধিত বেসরকারি বিশ্ববিদ্যালয় আইন, ১৯৯৮ এর ৩ নম্বর আইনে কতিপয় সংশোধনী আনা হয়।

দেশে মানসম্মত উচ্চশিক্ষা সম্প্রসারণের লক্ষ্যে বেসরকারি পর্যায়ে বিশ্ববিদ্যালয় প্রতিষ্ঠা এবং এর সুষ্ঠু ব্যবস্থাপনার জন্য বিদ্যমান আইন অপরিপূর্ণ প্রতীয়মান হওয়ায় তা রহিতক্রমে একটি নতুন আইন প্রণয়ন করা হয়, যা বাংলাদেশ জাতীয় সংসদ কর্তৃক পাশ হওয়ার পর ১৮ জুলাই ২০১০ (৩রা শ্রাবণ ১৪১৭) তারিখে মহামান্য রাষ্ট্রপতির সম্মতি লাভ করে এবং এর পরপরই আইনটি সর্বসাধারণের অবগতির জন্য প্রকাশ করা হয়।

উল্লেখ্য যে, সংশোধনিসহ পুনঃপ্রণীত বেসরকারি বিশ্ববিদ্যালয় আইন, ২০১০ অনুযায়ী বেসরকারি বিশ্ববিদ্যালয় স্থাপনের সাময়িক অনুমতি অর্জনের মূল শর্তাবলি নিম্নরূপ:

১. প্রস্তাবিত বেসরকারি বিশ্ববিদ্যালয় স্থাপন ও পরিচালনার উদ্দেশ্যে অনূর্ধ্ব ২১ (একুশ) এবং অনূন ০৯ (নয়) সদস্যবিশিষ্ট একটি বোর্ড অব ট্রাস্টিজ গঠন করতে হবে;
২. সাময়িক অনুমতির লক্ষ্যে কোনো প্রস্তাবিত বেসরকারি বিশ্ববিদ্যালয়কে তার শিক্ষাকার্যক্রম সম্পর্কিত একটি পরিকল্পনা বিশ্ববিদ্যালয় মঞ্জুরী কমিশন কর্তৃক পূর্বানুমোদিত হতে হবে;
৩. কোনো প্রস্তাবিত বেসরকারি বিশ্ববিদ্যালয়ে প্রত্যেক বিভাগ, প্রোগ্রাম ও কোর্স-এর জন্য কমিশন কর্তৃক নির্ধারিত সংখ্যক পূর্ণকালীন শিক্ষক নিয়োগ করতে হবে;
৪. প্রারম্ভিক অবস্থায় একটি প্রস্তাবিত বেসরকারি বিশ্ববিদ্যালয়ে অনূন তিনটি অনুষদ এবং উক্ত অনুষদের অধীন অনূন ছয়টি বিভাগ থাকতে হবে;
৫. প্রতিটি অনুষদের বিপরীতে বিশ্ববিদ্যালয় মঞ্জুরী কমিশন কর্তৃক অনুমোদিত প্রয়োজনীয় শিক্ষাগত যোগ্যতাসম্পন্ন অভিজ্ঞ শিক্ষক থাকতে হবে;
৬. প্রস্তাবিত বেসরকারি বিশ্ববিদ্যালয়ের অনূন ২৫,০০০ (পঁচিশ হাজার) বর্গফুট আয়তনবিশিষ্ট নিজস্ব বা ভাড়াকৃত ভবনে পর্যাপ্ত সংখ্যক শ্রেণিকক্ষ, লাইব্রেরি, ল্যাবরেটরি, সেমিনারকক্ষ, অফিসকক্ষ, ছাত্র-ছাত্রীদের পৃথক কমনরুম এবং প্রয়োজনীয় অন্যান্য কক্ষের পর্যাপ্ত স্থান ও অবকাঠামো থাকতে হবে;
৭. প্রস্তাবিত বেসরকারি বিশ্ববিদ্যালয়ের নামে সংরক্ষিত তহবিল (Reserve Fund) হিসাবে ঢাকা ও চট্টগ্রাম মেট্রোপলিটন এলাকার জন্য অনূন ৫ (পাঁচ) কোটি, অন্যান্য মেট্রোপলিটন এলাকার জন্য অনূন ৩ (তিন) কোটি এবং অন্যান্য এলাকার জন্য ১.৫ (এক কোটি পঞ্চাশ লক্ষ) কোটি টাকা যে কোনো তফসিলি ব্যাংকে জমা থাকতে হবে;

৮. প্রারম্ভিকভাবে প্রস্তাবিত কোনো বেসরকারি বিশ্ববিদ্যালয় অনূন্য ২৫,০০০ (পঁচিশ হাজার) বর্গফুট আয়তনবিশিষ্ট নিজস্ব বা ভাড়াকৃত ভবনে অস্থায়ীভাবে স্থাপন করা যাবে। কিন্তু অস্থায়ীভাবে স্থাপনের তারিখ হতে ৭ (সাত) বছরের মধ্যে সরকার কর্তৃক অনুমোদিত বিশ্ববিদ্যালয়ের জন্য ঢাকা ও চট্টগ্রাম মেট্রোপলিটন এলাকার ক্ষেত্রে বিশ্ববিদ্যালয়ের নামে ১ (এক) একর পরিমাণ এবং অন্যান্য এলাকার জন্য অনূন্য ২ (দুই) একর পরিমাণ নিষ্কটক, অখণ্ড দায়মুক্ত জমিতে পর্যাপ্ত অবকাঠামো নির্মাণপূর্বক স্থায়ীভাবে নিজস্ব ক্যাম্পাস স্থাপন করতে হবে;
৯. বেসরকারি বিশ্ববিদ্যালয়ের প্রত্যেক শিক্ষাবর্ষে ভর্তিকৃত পূর্ণকালীন শিক্ষার্থীদের ন্যূনতম শতকরা ছয় ভাগ তন্মধ্যে শতকরা তিনভাগ আসন মুক্তিযোদ্ধার সন্তান এবং শতকরা তিন ভাগ আসন প্রত্যন্ত অনূন্য অঞ্চলের মেধাবী অথচ দরিদ্র শিক্ষার্থীদের ভর্তির জন্য সংরক্ষণপূর্বক এই সকল শিক্ষার্থীকে টিউশন ফি ও অন্যান্য ফি ব্যতীত বিশ্ববিদ্যালয়ে অধ্যয়নের সুযোগ প্রদান করতে হবে এবং প্রতি শিক্ষাবছরে অধ্যয়নরত এইরূপ শিক্ষার্থীর তালিকা বিশ্ববিদ্যালয় মঞ্জুরী কমিশনে দাখিল করতে হবে;
১০. প্রত্যেক বেসরকারি বিশ্ববিদ্যালয় প্রয়োজনীয় ব্যয় নির্বাহ করার নিমিত্ত শিক্ষার্থীদের জন্য দেশের আর্থ-সামাজিক অবস্থার মানদণ্ডে সামঞ্জস্যপূর্ণ একটি শিক্ষার্থী ফি কাঠামো প্রস্তুত করে বিশ্ববিদ্যালয় মঞ্জুরী কমিশনকে অবহিত করবে;
১১. প্রত্যেক বেসরকারি বিশ্ববিদ্যালয় শিক্ষক, কর্মকর্তা ও কর্মচারীগণের জন্য উপযুক্ত বেতন কাঠামো ও চাকরি প্রবিধানমালা প্রণয়ন করে বিশ্ববিদ্যালয় মঞ্জুরী কমিশনকে অবহিত করবে;
১২. প্রত্যেক বেসরকারি বিশ্ববিদ্যালয়ের একটি সাধারণ তহবিল থাকবে এবং প্রত্যেক বেসরকারি বিশ্ববিদ্যালয় উক্ত সাধারণ তহবিলে শিক্ষার্থীদের নিকট থেকে সংগৃহীত বেতন, ফি ও অন্যান্য উৎস থেকে প্রাপ্ত অর্থ জমা করে সেখান থেকে ব্যয় করবে।

২০২০ সালে বেসরকারি বিশ্ববিদ্যালয়সমূহের চিত্র

২০২০ সাল পর্যন্ত বেসরকারি বিশ্ববিদ্যালয়ের সংখ্যা ১০৭টি। উল্লেখ্য, ২০০৬-২০১১ মেয়াদে নতুন কোনো বেসরকারি বিশ্ববিদ্যালয় সরকার কর্তৃক অনুমোদন পায় নাই। বেসরকারি বিশ্ববিদ্যালয় আইন, ২০১০ পাস হওয়ার পর সরকার কর্তৃক ২০১২ সালে ১৬টি, ২০১৩ সালে ১০টি, ২০১৪ সালে ২টি, ২০১৫ সালে ৯টি, ২০১৬ সালে ৫টি, ২০১৮ সালে ৭টি এবং ২০১৯ সালে ২টি এবং ২০২০ সালে ৩টি নতুন বেসরকারি বিশ্ববিদ্যালয় অনুমোদন লাভ করে। তবে সরকার কর্তৃক গঠিত উচ্চক্ষমতাসম্পন্ন কমিটি এবং এক সদস্যবিশিষ্ট গঠিত কমিটির সুপারিশে ২০০৬ সালে ৫টি বেসরকারি বিশ্ববিদ্যালয় যথা: (১) সেন্ট্রাল উইমেন্স ইউনিভার্সিটি (২) কুমিল্লা বিশ্ববিদ্যালয় (৩) আমেরিকা বাংলাদেশ ইউনিভার্সিটি (৪) পুন্ড্র ইউনিভার্সিটি অভ সায়েন্স অ্যান্ড টেকনোলজি ও (৫) কুইন্স ইউনিভার্সিটি এর সাময়িক অনুমোদন বাতিল করা হয়। পরবর্তীতে বন্ধকৃত ৫টি বিশ্ববিদ্যালয়ের মধ্যে সেন্ট্রাল উইমেন্স ইউনিভার্সিটি এবং পুন্ড্র ইউনিভার্সিটি অব সায়েন্স অ্যান্ড টেকনোলজি মাননীয় আদালতের রায় মোতাবেক শিক্ষাকার্যক্রম পরিচালনার অনুমোদন লাভ করে।

অনুমোদিত অনুষদ, বিভাগ ও কোর্সসমূহ

২০২০ সাল পর্যন্ত বেসরকারি বিশ্ববিদ্যালয়সমূহে কমিশন কর্তৃক অনুমোদিত অনুষদ, বিভাগ ও কোর্সসমূহের নাম পরিশিষ্ট-১ এ সন্নিবেশিত করা আছে।

বি.দ্র: স্ব স্ব বিশ্ববিদ্যালয় কর্তৃক প্রেরিত তথ্য হুবহু নিম্নে উপস্থাপন করা হলো। তথ্যে যদি ভুল থাকে তবে এর দায়-দায়িত্ব স্ব স্ব বিশ্ববিদ্যালয় কর্তৃপক্ষের।

বেসরকারি বিশ্ববিদ্যালয়ের তথ্য

১. নর্থ সাউথ ইউনিভার্সিটি

প্রতিষ্ঠা সন: ১৯৯২

ঠিকানা: প্লট ১৫, ব্লক-বি, বসুন্ধরা, ঢাকা-১২২৯

ফোন: ৮৮০(২) ৫৫৬৬৮২০০, ফ্যাক্স: ৮৮০(২) ৫৫৬৬৮২০২

ই-মেইল: registrar@northsouth.edu, ওয়েবসাইট: www.northsouth.edu

বিশ্ববিদ্যালয়ের উল্লেখযোগ্য তথ্য :	সংখ্যা	শিক্ষক পরিসংখ্যান :	সংখ্যা
নিজস্ব জমির পরিমাণ-	৫.৭২ একর		
ভৌত অবকাঠামোর পরিমাপ-	৭১১৬৮৭ বর্গফুট	মোট শিক্ষক সংখ্যা -	৬৩২
(ক) নিজস্ব-	৭১১৬৮৭ বর্গফুট	মোট পুরুষ শিক্ষক সংখ্যা-	৪২১
(খ) ভাড়াকৃত-		মোট মহিলা শিক্ষক সংখ্যা -	২১১
ছাত্রাবাস/হল/ডরমিটরি-		খণ্ডকালীন/চুক্তিভিত্তিক/এডহক শিক্ষক সংখ্যা -	১২৬
মোট অনুষদ সংখ্যা -	৪	পিএইচডি/সমমান ডিগ্রি শিক্ষক সংখ্যা -	২৭৭
		এমফিল/সমমান শিক্ষক সংখ্যা -	৭
মোট বিভাগ সংখ্যা -	১৬	প্রফেসর-	১০১
মোট কোর্সের/প্রোগ্রামের সংখ্যা-	৩২	এসোসিয়েট প্রফেসর-	৬২
মোট ইনস্টিটিউট সংখ্যা -	৮	এসিস্ট্যান্ট প্রফেসর-	১০২
		লেকচারার-	৩৪৪
২০২০ সালে ভর্তিকৃত শিক্ষার্থী পরিসংখ্যান:		কর্মকর্তা ও কর্মচারীর পরিসংখ্যান :	
মোট আসন সংখ্যা -		কর্মকর্তার সংখ্যা-	২৮৬
ভর্তিকৃত শিক্ষার্থী সংখ্যা -	৬৮৮৯	কর্মচারীর সংখ্যা-	২৯৭
মোট ছাত্র সংখ্যা -	৪১০৬	শিক্ষক-শিক্ষার্থী অনুপাত-	১:৩৯
মোট ছাত্রী সংখ্যা-	২৭৮৩	কর্মকর্তা ও কর্মচারী-শিক্ষার্থী অনুপাত-	
অধ্যয়নরত সর্বমোট শিক্ষার্থী পরিসংখ্যান:		২০২০ সালে সর্বমোট আয় (লক্ষ টাকায়):	
মোট শিক্ষার্থী সংখ্যা -	২৪৬৮৯	নিজস্ব আয়-	৪৯৬.১১
মোট ছাত্র সংখ্যা -	১৫৭৯৮	বিদেশি ও অন্যান্য উৎস/ফান্ড হতে আয়-	২.৫৮
মোট ছাত্রী সংখ্যা -	৮৮৯১		
স্নাতক (পাস) পর্যায়ে শিক্ষার্থী সংখ্যা-		২০২০ সালে সর্বমোট ব্যয় (লক্ষ টাকায়):	
স্নাতক (সম্মান) পর্যায়ে শিক্ষার্থী সংখ্যা-	২০৮১৫	শিক্ষা খাত-	২,৪০,০৬
স্নাতকোত্তর পর্যায়ে শিক্ষার্থী সংখ্যা-	৩৮৭৪	গবেষণা খাত	৩.৪৮
		বেতন ভাতা খাত-	২৯.৩১
** অধ্যয়নরত সর্বমোট অনুষদভিত্তিক শিক্ষার্থী পরিসংখ্যান :		গবেষণা বৃত্তি	২.৬৯
অনুষদের নাম:		পরিবহন খাত-	২.৩৮
১.স্কুল অব বিজনেজ এন্ড ইকোনোমিক্স	১১৪৫৯	বিদ্যুৎ খাত-	৫.৬৪
২.স্কুল অব ইউম্যানিটিস এন্ড সোশ্যাল সায়েন্সেস	১২৯৬	অবকাঠামো উন্নয়ন ও রক্ষণাবেক্ষণ খাত	১২.২৮
৩.স্কুল অব ইঞ্জিনিয়ারিং এন্ড ফিজিক্যাল সায়েন্সেস	৭৫৬০	চিকিৎসা খাত-	৮
৪.স্কুল অব হেলথ এন্ড লাইফ সায়েন্সেস	৪৩৭৪	অন্যান্য-	৭.৭০
২০২০ সালে ডিগ্রিভিত্তিক উত্তীর্ণ পরীক্ষার্থীর সংখ্যা:		গ্রন্থাগারে পাঠোপকরণের বিবরণ:	
স্নাতক (পাস)-		গ্রন্থাগার সামগ্রীর মোট মজুদ সংখ্যা-	৫৫৬৩৮
স্নাতক (সম্মান) -	৭৪৭	২০২০ সালে সংগৃহীত সংখ্যা (Acquisition)-	২৩৯৯
স্নাতক (কারিগরি ও প্রযুক্তি)-	৩৯৭	গবেষণা ও প্রকাশনা:	
স্নাতকোত্তর-	৩১৩	পরিচালিত গবেষণা প্রকল্পের সংখ্যা-	৮৮
স্নাতকোত্তর (কারিগরি ও প্রযুক্তি)-	১১	বিদেশি সাময়িকীতে প্রকাশিত প্রবন্ধের সংখ্যা-	২৯৫
* শিক্ষার্থীপ্রতি ব্যয় (টাকায়):	১,৩৫,৮২২	দেশি সাময়িকীতে প্রকাশিত প্রবন্ধের সংখ্যা-	৫৩
বিশেষ অর্জন (যদি থাকে):		প্রকাশিত পিয়ার রিভিউকৃত সাময়িকীর সংখ্যা-	৩৪৮
• সর্বশেষ কিউএস এশিয়া র‍্যাঙ্কিং ২০২১ অনুসারে নর্থ সাউথ ইউনিভার্সিটি বাংলাদেশের # ১ বেসরকারি বিশ্ববিদ্যালয় হিসাবে বিবেচিত হয়েছে।		অধ্যয়নরত সর্বমোট বিদেশি শিক্ষার্থীর পরিসংখ্যান :	
• স্নাতক কর্মসংস্থান র‍্যাঙ্কিংয়ের জন্য নর্থ সাউথ ইউনিভার্সিটি গ্লোবাল শীর্ষ ৫০০ এর তালিকায় উঠে এসেছে। বাংলাদেশের একমাত্র বিশ্ববিদ্যালয়।		মোট বিদেশি শিক্ষার্থী সংখ্যা-	৪১
• কিউএস ওয়ার্ল্ড ইউনিভার্সিটি বাই সাবজেক্ট র‍্যাঙ্কিং ২০২০ অনুযায়ী নর্থ সাউথ ইউনিভার্সিটির অবস্থান বিজনেস এন্ড ম্যানেজমেন্ট স্টাডিজ-এ ৪০১-৪৫০(Global Rank) এবং কম্পিউটার সায়েন্স এন্ড ইনফরমেশন সিস্টেমস-এ ৫৫১-৬০০(Global Rank).		মোট ছাত্র সংখ্যা-	২৬
		মোট ছাত্রী সংখ্যা-	১৫
		বিনাখরচে অধ্যয়নরত শিক্ষার্থীর পরিসংখ্যান :	
		মুক্তিযোদ্ধার সন্তান-	৬৭৭
		দরিদ্র ও মেধাবী শিক্ষার্থী-	৬৬৩

২. বিজ্ঞান ও প্রযুক্তি বিশ্ববিদ্যালয় চট্টগ্রাম (ইউএসটিসি)

প্রতিষ্ঠা সন: ১৯৯২

ঠিকানা: ফয়'স লেক, খুলশী, চট্টগ্রাম-৪২০২

ফোন: ৬৫৯০৭০-৭১-(১০৯), ফ্যাক্স: ০৩১-৬৫৯৫৪৫ (চট্টগ্রাম) ০২-৫৮৬১২১১২ (ঢাকা)

ই-মেইল: ustc.ctg@gmail.com, ustcbd10@gmail.com, ustcbd10@yahoo.com, ওয়েবসাইট: www.ustc.ac.bd

বিশ্ববিদ্যালয়ের উল্লেখযোগ্য তথ্য :	সংখ্যা	শিক্ষক পরিসংখ্যান :	সংখ্যা
নিজস্ব জমির পরিমাণ-	৬.২৫ একর	মোট শিক্ষক সংখ্যা -	৯০
ভৌত অবকাঠামোর পরিমাণ-		মোট পুরুষ শিক্ষক সংখ্যা-	৫১
(ক) নিজস্ব-	৬.২৫ একর	মোট মহিলা শিক্ষক সংখ্যা -	৩৯
(খ) ভাড়াকৃত-		মোট পুরুষ/চুক্তিভিত্তিক/এডহক শিক্ষক সংখ্যা -	১৬
ছাত্রাবাস/হল/ডরমিটরি-	০২	পিএইচডি/সমমান ডিগ্রি শিক্ষক সংখ্যা -	১৭
মোট অনুষদ সংখ্যা -	০৪	এমফিল/সমমান শিক্ষক সংখ্যা -	৮
মোট বিভাগ সংখ্যা -	০৭	প্রফেসর-	৪
মোট কোর্সের/প্রোগ্রামের সংখ্যা-	১৪	এসোসিয়েট প্রফেসর-	৭
মোট ইনস্টিটিউট সংখ্যা -		এসিস্ট্যান্ট প্রফেসর-	৩২
		লেকচারার-	৪৭
২০২০ সালে ভর্তিকৃত শিক্ষার্থী পরিসংখ্যান:		কর্মকর্তা ও কর্মচারীর পরিসংখ্যান :	
মোট আসন সংখ্যা -	১৫১০	কর্মকর্তার সংখ্যা-	২৬
ভর্তিকৃত শিক্ষার্থী সংখ্যা -	৪০৩	কর্মচারীর সংখ্যা-	৫৬
মোট ছাত্র সংখ্যা -	২২১	শিক্ষক-শিক্ষার্থী অনুপাত-	১:১৭
মোট ছাত্রী সংখ্যা-	১৮২	কর্মকর্তা ও কর্মচারী-শিক্ষার্থী অনুপাত-	১:১৯
অধ্যয়নরত সর্বমোট শিক্ষার্থী পরিসংখ্যান:		২০২০ সালে সর্বমোট আয় (লক্ষ টাকায়):	১৫,২৭,৪১,২১৬
মোট শিক্ষার্থী সংখ্যা -	১৫৬১	নিজস্ব আয়-	১১,০৬,২০,২৬৯
মোট ছাত্র সংখ্যা -	৯২৫	বিদেশি ও অন্যান্য উৎস/ফান্ড হতে আয়-	৪,২১,২০,৯৪৭
মোট ছাত্রী সংখ্যা -	৬৩৬		
স্নাতক (পাস) পর্যায়ে শিক্ষার্থী সংখ্যা-	০	২০২০ সালে সর্বমোট ব্যয় (লক্ষ টাকায়):	১১,৫৭,৫৭,১১৩
স্নাতক (সম্মান) পর্যায়ে শিক্ষার্থী সংখ্যা-	১৩৪৪	শিক্ষা খাত-	৪৭,৯৬,৮১৫
স্নাতকোত্তর পর্যায়ে শিক্ষার্থী সংখ্যা-	২১৭	গবেষণা খাত-	২৮,৩৬,০৪৯
		গবেষণা বৃত্তি-	১,৩৮,৪৫,৯৬৫
** অধ্যয়নরত সর্বমোট অনুষদভিত্তিক শিক্ষার্থী পরিসংখ্যান :		বেতন ভাতা খাত-	৭,৬৭,১২,০৬৬
অনুষদের নাম:		অবকাঠামো উন্নয়ন ও রক্ষণাবেক্ষণ খাত-	৬৫,১৯,৯৫৭
ফ্যাকাল্টি অব বিজনেস এডমিনিস্ট্রেশন	২৯৮	পরিবহন খাত-	৯,৬৭,৩৭৪
ফ্যাকাল্টি অব সায়েন্স, ইঞ্জিনিয়ারিং এন্ড টেকনোলজি	৪৬১	বিদ্যুৎ খাত-	২৮,৯৮,৫১৬
বেসিক মেডিকেল এন্ড ফার্মাসিউটিক্যাল সায়েন্সেস	৫৯৭	চিকিৎসা খাত-	১৫,৫৪,১১১
ফ্যাকাল্টি অব সোস্যাল সায়েন্স এন্ড হিউমিনিটিজ	২০৫	অন্যান্য-	৩৬,২৬,২৬০
		গ্রন্থাগারে পাঠোপকরণের বিবরণ:	
২০২০ সালে ডিগ্রিভিত্তিক উত্তীর্ণ পরীক্ষার্থীর সংখ্যা:		গ্রন্থাগার সামগ্রীর মোট মজুদ সংখ্যা-	৬৪০২
স্নাতক (পাস)-	০	২০২০ সালে সংগৃহীত সংখ্যা (Acquistion)-	৭৫
স্নাতক (সম্মান) -	১২৬	গবেষণা ও প্রকাশনা:	
স্নাতক (কারিগরি ও প্রযুক্তি)-	১০২	পরিচালিত গবেষণা প্রকল্পের সংখ্যা-	০৮
স্নাতকোত্তর-	১২৫	বিদেশি সাময়িকীতে প্রকাশিত প্রবন্ধের সংখ্যা-	৪২
স্নাতকোত্তর (কারিগরি ও প্রযুক্তি)-	০	দেশি সাময়িকীতে প্রকাশিত প্রবন্ধের সংখ্যা-	০৩
* শিক্ষার্থীপ্রতি ব্যয় (টাকায়):	৭৪,১৫৬/-	প্রকাশিত পিয়ার রিভিউকৃত সাময়িকীর সংখ্যা-	০১
বিশেষ অর্জন (যদি থাকে):		অধ্যয়নরত সর্বমোট বিদেশি শিক্ষার্থীর পরিসংখ্যান :	
		মোট বিদেশি শিক্ষার্থী সংখ্যা-	০
		মোট ছাত্র সংখ্যা-	০
		মোট ছাত্রী সংখ্যা-	০
		বিনাখরচে অধ্যয়নরত শিক্ষার্থীর পরিসংখ্যান :	
		মুক্তিযোদ্ধার সন্তান-	০
		দরিদ্র ও মেধাবী শিক্ষার্থী-	০

৩. ইন্ডিপেনডেন্ট ইউনিভার্সিটি, বাংলাদেশ (আইইউবি)

প্রতিষ্ঠা সন: ১৯৯৩

ঠিকানা: প্লট ১৬, আফতাব উদ্দিন আহমেদ রোড, ব্লক-বি, বসুন্ধরা আবাসিক এলাকা, ঢাকা ১২২৯

ফোন: ৮৪৩১৬৪৫-৫৩, ৮৪৩২০৬৫-৭৬, ০৯৬১২৯৩৯৩৯৩, ফ্যাক্স: ৮৮০-২-৮৪০১৯৯১

ই-মেইল: info@iub.edu.bd, ওয়েবসাইট: www.iub.edu.bd

বিশ্ববিদ্যালয়ের উল্লেখযোগ্য তথ্য :	সংখ্যা	শিক্ষক পরিসংখ্যান :	সংখ্যা
নিজস্ব জমির পরিমাণ-	১০২৮ একর	মোট শিক্ষক সংখ্যা -	৫২৪
ভোত অবকাঠামোর পরিমাণ-	৬,০৩,৬৩৫	মোট পুরুষ শিক্ষক সংখ্যা-	৩৫৫
(ক) নিজস্ব-	৬,০৩,৬৩৫	মোট মহিলা শিক্ষক সংখ্যা -	১৬৯
(খ) ভাড়াকৃত-	নাই	খণ্ডকালীন/চুক্তিভিত্তিক/এডহক শিক্ষক সংখ্যা -	৩০৬
ছাত্রাবাস/হল/ডরমিটরি-	১	পিএইচডি/সমমান ডিগ্রি শিক্ষক সংখ্যা -	২১২
মোট অনুঘদ সংখ্যা -	৫	এমফিল/সমমান শিক্ষক সংখ্যা -	৮৪
মোট বিভাগ সংখ্যা -	১৯	প্রফেসর-	১৩২
মোট কোর্সের/প্রোগ্রামের সংখ্যা-	৫২	এসোসিয়েট প্রফেসর-	৭৩
মোট ইনস্টিটিউট সংখ্যা -		এসিস্ট্যান্ট প্রফেসর-	৬০
		লেকচারার-	২৫৮
২০২০ সালে ভর্তিকৃত শিক্ষার্থী পরিসংখ্যান:		কর্মকর্তা ও কর্মচারীর পরিসংখ্যান :	
মোট আসন সংখ্যা -	৪২৯৫	কর্মকর্তার সংখ্যা-	১৫৮
ভর্তিকৃত শিক্ষার্থী সংখ্যা -	২৬৯৮	কর্মচারীর সংখ্যা-	১৫৮
মোট ছাত্র সংখ্যা -	১৫৮৮	শিক্ষক-শিক্ষার্থী অনুপাত-	১:১৬
মোট ছাত্রী সংখ্যা-	১১১০	কর্মকর্তা ও কর্মচারী-শিক্ষার্থী অনুপাত-	১:২৫
অধ্যয়নরত সর্বমোট শিক্ষার্থী পরিসংখ্যান:		২০২০ সালে সর্বমোট আয় (লক্ষ টাকায়):	
মোট শিক্ষার্থী সংখ্যা -	৮১৪২	নিজস্ব আয়-	১৫৯৭৬
মোট ছাত্র সংখ্যা -	৪৯৪৪	বিদেশি ও অন্যান্য উৎস/ফান্ড হতে আয়-	২২৯
মোট ছাত্রী সংখ্যা -	৩১৯৮		
স্নাতক (পাস) পর্যায়ে শিক্ষার্থী সংখ্যা-		২০২০ সালে সর্বমোট ব্যয় (লক্ষ টাকায়):	
স্নাতক (সম্মান) পর্যায়ে শিক্ষার্থী সংখ্যা-	৭৩৭৩	শিক্ষা খাত-	১৫৯৭৬
স্নাতকোত্তর পর্যায়ে শিক্ষার্থী সংখ্যা-	৭৬৯	গবেষণা খাত-	২১৬৩৭৩৬০
		গবেষণা বৃত্তি-	
** অধ্যয়নরত সর্বমোট অনুঘদভিত্তিক শিক্ষার্থী পরিসংখ্যান :		বেতন ভাতা খাত-	৭৫৫৯৫৫৫৩০
অনুষদের নাম:		অবকাঠামো উন্নয়ন ও রক্ষণাবেক্ষণ খাত-	২০২২৯১২২৪
১. স্কুল অফ বিজনেস এন্ড ইন্টারপ্রিনাওয়ার	৪২৮২	পরিবহন খাত-	৪৬৭৫৬০৬
২. স্কুল অফ ইঞ্জিনিয়ারিং, টেকনোলজি এন্ড সায়েন্স	২০০৮	বিদ্যুৎ খাত-	৩০৩৮১১৫৯
৩. স্কুল অফ এনভাইরনমেন্টাল এন্ড লাইফ সায়েন্সেস	৫৯২	চিকিৎসা খাত-	
৪. স্কুল অফ লিব্রারেল আর্টস এন্ড সোশ্যাল সায়েন্সেস	৬৮৯	অন্যান্য-	৬৫১০৮৬৮
৫. স্কুল অফ ফার্মেসি এন্ড পাবলিক হেলথ	৫৭১		
২০২০ সালে ডিগ্রিভিত্তিক উত্তীর্ণ পরীক্ষার্থীর সংখ্যা:		গ্রন্থাগারে পাঠোপকরণের বিবরণ:	
স্নাতক (পাস)-	৯০১	গ্রন্থাগার সামগ্রীর মোট মজুদ সংখ্যা-	৭০৭৮১
স্নাতক (সম্মান) -	১৮১	২০২০ সালে সংগৃহীত সংখ্যা (Acquisition)-	২৯২
স্নাতক (কারিগরি ও প্রযুক্তি)-	৩৮০	গবেষণা ও প্রকাশনা:	
স্নাতকোত্তর-	১১	পরিচালিত গবেষণা প্রকল্পের সংখ্যা-	৬৪
স্নাতকোত্তর (কারিগরি ও প্রযুক্তি)-	১৬০০০০	বিদেশি সাময়িকীতে প্রকাশিত প্রবন্ধের সংখ্যা-	১১০
* শিক্ষার্থীপ্রতি ব্যয় (টাকায়):		দেশি সাময়িকীতে প্রকাশিত প্রবন্ধের সংখ্যা-	১৩
বিশেষ অর্জন (যদি থাকে):		প্রকাশিত পিয়ার রিভিউকৃত সাময়িকীর সংখ্যা-	৩
		অধ্যয়নরত সর্বমোট বিদেশি শিক্ষার্থীর পরিসংখ্যান :	
		মোট বিদেশি শিক্ষার্থী সংখ্যা-	২৭
		মোট ছাত্র সংখ্যা-	১৪
		মোট ছাত্রী সংখ্যা-	১৩
		বিনাখরচে অধ্যয়নরত শিক্ষার্থীর পরিসংখ্যান :	
		মুক্তিযোদ্ধার সন্তান-	১০৪
		দরিদ্র ও মেধাবী শিক্ষার্থী-	২৪৬

৪. সেন্ট্রাল উইমেল ইউনিভার্সিটি

প্রতিষ্ঠা সন: ১৯৯৩

ঠিকানা: ৬ হাটখোলা রোড, ঢাকা-১২০৩

ফোন: ০২-৯৫৯১৫৫১, ৯৫৬৭৪৯৯

ই-মেইল: info@cwu.edu.bd, ওয়েবসাইট: www.cwu.edu.bd

বিশ্ববিদ্যালয়ের উল্লেখযোগ্য তথ্য :	সংখ্যা	শিক্ষক পরিসংখ্যান :	সংখ্যা
নিজস্ব জমির পরিমাণ-	৩৩.৩০শতাংশ	মোট শিক্ষক সংখ্যা -	৪৬
ভোক্ত অবকাঠামোর পরিমাণ-		মোট পুরুষ শিক্ষক সংখ্যা-	২১
(ক) নিজস্ব-	৬ হাটখোলা রোড, ঢাকা-১২০৩। ৩৩.৩০ শতাংশ জমির উপর ১১ তলা ভবন।	মোট মহিলা শিক্ষক সংখ্যা -	২৫
(খ) ভাড়াকৃত-	প্রযোজ্য নয়	খণ্ডকালীন/চুক্তিভিত্তিক/এডহক শিক্ষক সংখ্যা -	১২
ছাত্রাবাস/হল/ডরমিটরি-	পনই	পিএইচডি/সমমান ডিগ্রি শিক্ষক সংখ্যা -	৪
মোট অনুঘদ সংখ্যা -	৩	এমফিল/সমমান শিক্ষক সংখ্যা -	০
	-	প্রফেসর-	৪
মোট বিভাগ সংখ্যা -	১২	এসোসিয়েট প্রফেসর-	৩
মোট কোর্সের/প্রোগ্রামের সংখ্যা-	২২	এসিস্ট্যান্ট প্রফেসর-	১০
মোট ইনস্টিটিউট সংখ্যা -	নেই	লেকচারার-	২৯
	-	কর্মকর্তা ও কর্মচারীর পরিসংখ্যান :	
২০২০ সালে ভর্তিকৃত শিক্ষার্থী পরিসংখ্যান:		কর্মকর্তার সংখ্যা-	২৩
মোট আসন সংখ্যা -	৩০০০	কর্মচারীর সংখ্যা-	১৫
ভর্তিকৃত শিক্ষার্থী সংখ্যা -	১৭৬	শিক্ষক-শিক্ষার্থী অনুপাত-	১:১১.৪১
মোট ছাত্র সংখ্যা -	০	কর্মকর্তা ও কর্মচারী-শিক্ষার্থী অনুপাত-	১:৩৮.২
মোট ছাত্রী সংখ্যা-	১৭৬	২০২০ সালে সর্বমোট আয় (লক্ষ টাকায়):	
অধ্যয়নরত সর্বমোট শিক্ষার্থী পরিসংখ্যান:		নিজস্ব আয়-	৪,১৬,১৩,৬৮৭/-
মোট শিক্ষার্থী সংখ্যা -	৫২৫	বিদেশি ও অন্যান্য উৎস/ফান্ড হতে আয়-	১১,১৫,০৭০/-
মোট ছাত্র সংখ্যা -	০	২০২০ সালে সর্বমোট ব্যয় (লক্ষ টাকায়):	
মোট ছাত্রী সংখ্যা -	৫২৫	শিক্ষা খাত-	৩,০১,৮১,৯৭৫/-
স্নাতক (পাস) পর্যায়ে শিক্ষার্থী সংখ্যা-	প্রযোজ্য নয়	গবেষণা খাত-	০
স্নাতক (সম্মান) পর্যায়ে শিক্ষার্থী সংখ্যা-	৪৯৭	গবেষণা বৃত্তি-	০
স্নাতকোত্তর পর্যায়ে শিক্ষার্থী সংখ্যা-	২৮	বেতন ভাতা খাত-	১,২৯,৬২,০২৫/-
		অবকাঠামো উন্নয়ন ও রক্ষণাবেক্ষণ খাত-	৬৮,২৭২/-
** অধ্যয়নরত সর্বমোট অনুঘদভিত্তিক শিক্ষার্থী পরিসংখ্যান :		পরিবহন খাত-	৪,২০,০০০/-
অনুঘদের নাম:		বিদ্যুৎ খাত-	৫,৫৪,৫৩০/-
১. কলা ও মানবিক	১৭৮	চিকিৎসা খাত-	০
২. সামাজিক বিজ্ঞান	৯৪	অন্যান্য-	৪৭,৫০,৮৭১/-
৩. বিজ্ঞান	৭৭	গ্রন্থাগারে পাঠোপকরণের বিবরণ:	
৪. ব্যবসায় প্রশাসন/ব্যবসায় শিক্ষা	১৭৬	গ্রন্থাগার সামগ্রীর মোট মজুদ সংখ্যা-	৬,০৬৪
		২০২০ সালে সংগৃহীত সংখ্যা (Acquistion)-	২১০
২০২০ সালে ডিগ্রিভিত্তিক উল্লীর্ণ পরীক্ষার্থীর সংখ্যা:	৮৭	গবেষণা ও প্রকাশনা:	
স্নাতক (পাস)-	প্রযোজ্য নয়	পরিচালিত গবেষণা প্রকল্পের সংখ্যা-	১
স্নাতক (সম্মান) -	৭৬	বিদেশি সাময়িকীতে প্রকাশিত প্রবন্ধের সংখ্যা-	০
স্নাতক (কারিগরি ও প্রযুক্তি)-	প্রযোজ্য নয়	দেশি সাময়িকীতে প্রকাশিত প্রবন্ধের সংখ্যা-	০
স্নাতকোত্তর-	১১	প্রকাশিত পিয়ার রিভিউকৃত সাময়িকীর সংখ্যা-	০
স্নাতকোত্তর (কারিগরি ও প্রযুক্তি)-	প্রযোজ্য নয়	অধ্যয়নরত সর্বমোট বিদেশি শিক্ষার্থীর পরিসংখ্যান :	প্রযোজ্য নয়
* শিক্ষার্থীপ্রতি ব্যয় (টাকায়):	৯৩,০৮৫/-	মোট বিদেশি শিক্ষার্থী সংখ্যা-	প্রযোজ্য নয়
বিশেষ অর্জন (যদি থাকে):	নেই	মোট ছাত্র সংখ্যা-	প্রযোজ্য নয়
		মোট ছাত্রী সংখ্যা-	প্রযোজ্য নয়
		বিনাখরচে অধ্যয়নরত শিক্ষার্থীর পরিসংখ্যান :	
		মুক্তিযোদ্ধার সন্তান-	১
		দরিদ্র ও মেধাবী শিক্ষার্থী-	০

৫. ইন্টারন্যাশনাল ইউনিভার্সিটি অব বিজনেস এগ্রিকালচার এন্ড টেকনোলজি (আইইউবিএটি)

প্রতিষ্ঠা সন: ১৯৯৩

ঠিকানা: ৪ এমব্যাংকমেন্ট ড্রাইভ রোড, সেক্টর-১০, উত্তরা মডেল টাউন, ঢাকা-১২৩০

ফোন: (+৮৮০২) ৫৫০৯১৮০১-৫, ০১৭১৪০১৪৯৩৩, ফ্যাক্স: (+৮৮০২) ৫৫০৯২৪৭২

ই-মেইল: info@iubat.edu, ওয়েবসাইট: www.iubat.edu

বিশ্ববিদ্যালয়ের উল্লেখযোগ্য তথ্য :	সংখ্যা	শিক্ষক পরিসংখ্যান :	সংখ্যা
নিজস্ব জমির পরিমাণ-	৬.৫ একর		
ভোত অবকাঠামোর পরিমাপ-		মোট শিক্ষক সংখ্যা -	২৯১
(ক) নিজস্ব-	৬.৫ একর	মোট পুরুষ শিক্ষক সংখ্যা-	২১৭
(খ) ভাড়াকৃত-		মোট মহিলা শিক্ষক সংখ্যা -	৭৪
ছাত্রাবাস/হল/ডরমিটরি-		খণ্ডকালীন/চুক্তিভিত্তিক/এডহক শিক্ষক সংখ্যা -	০৫
মোট অনুঘদ সংখ্যা -	৭	পিএইচডি/সমমান ডিগ্রি শিক্ষক সংখ্যা -	৭২
		এমফিল/সমমান শিক্ষক সংখ্যা -	০৭
মোট বিভাগ সংখ্যা -	৩৯	প্রফেসর-	৪২
মোট কোর্সের/প্রোগ্রামের সংখ্যা-	১৩	এসোসিয়েট প্রফেসর-	২৫
মোট ইনস্টিটিউট সংখ্যা -	১০	এসিস্ট্যান্ট প্রফেসর-	৭১
		লেকচারার-	১৪৮
২০২০ সালে ভর্তিকৃত শিক্ষার্থী পরিসংখ্যান:		কর্মকর্তা ও কর্মচারীর পরিসংখ্যান :	
মোট আসন সংখ্যা -	৫৪৩০	কর্মকর্তার সংখ্যা-	১২২
ভর্তিকৃত শিক্ষার্থী সংখ্যা -	১৪২৫	কর্মচারীর সংখ্যা-	২১৫
মোট ছাত্র সংখ্যা -	৯৪০	শিক্ষক-শিক্ষার্থী অনুপাত-	১:২২
মোট ছাত্রী সংখ্যা-	৪৮৫	কর্মকর্তা ও কর্মচারী-শিক্ষার্থী অনুপাত-	১:১৯
অধ্যয়নরত সর্বমোট শিক্ষার্থী পরিসংখ্যান:		২০২০ সালে সর্বমোট আয় (লক্ষ টাকায়):	
মোট শিক্ষার্থী সংখ্যা -	৬৪৩৫	নিজস্ব আয়-	৭৪৯৭
মোট ছাত্র সংখ্যা -	৪৫২২	বিদেশি ও অন্যান্য উৎস/ফান্ড হতে আয়-	০০
মোট ছাত্রী সংখ্যা -	১৯১৩		
স্নাতক (পাস) পর্যায়ে শিক্ষার্থী সংখ্যা-		২০২০ সালে সর্বমোট ব্যয় (লক্ষ টাকায়):	
স্নাতক (সম্মান) পর্যায়ে শিক্ষার্থী সংখ্যা-	৬৩২৮	শিক্ষা খাত-	১২৯২
স্নাতকোত্তর পর্যায়ে শিক্ষার্থী সংখ্যা-	১০৭	গবেষণা খাত-	৫৩
		গবেষণা বৃত্তি-	০০
** অধ্যয়নরত সর্বমোট অনুঘদভিত্তিক শিক্ষার্থী পরিসংখ্যান :		বেতন ভাতা খাত-	৪০৫৩
অনুঘদের নাম:		অবকাঠামো উন্নয়ন ও রক্ষণাবেক্ষণ খাত-	৫৪৩
১. কলেজ অব বিজনেস এডমিনিস্ট্রেশন	১০৯২	পরিবহন খাত-	৫২
২. কলেজ অব আর্টস এন্ড সায়েন্সেস	১৭৬	বিদ্যুৎ খাত-	৬৪
৩. কলেজ অব ইঞ্জিনিয়ারিং এন্ড টেকনোলজি	৪২৬৪	চিকিৎসা খাত-	০.৮
৪. কলেজ অব এগ্রিকালচারাল সায়েন্সেস	৫৫৩	অন্যান্য-	১৬৫
৫. কলেজ অব ট্যুরিজম এন্ড হসপিটালিটি ম্যানেজমেন্ট	১৯২	গ্রন্থাগারে পাঠোপকরণের বিবরণ:	
৬. কলেজ অব নার্সিং	১৫৮	গ্রন্থাগার সামগ্রীর মোট মজুদ সংখ্যা-	১৪৭৫১
৭. কলেজ অব হেল্থ সায়েন্সেস এন্ড মেডিকেল এডুকেশন	০	২০২০ সালে সংগৃহীত সংখ্যা (Acquistion)-	৫১৬
		গবেষণা ও প্রকাশনা:	
		পরিচালিত গবেষণা প্রকল্পের সংখ্যা-	
		বিদেশি সাময়িকীতে প্রকাশিত প্রবন্ধের সংখ্যা-	
		দেশি সাময়িকীতে প্রকাশিত প্রবন্ধের সংখ্যা-	
		প্রকাশিত পিয়ার রিভিউকৃত সাময়িকীর সংখ্যা-	
২০২০ সালে ডিগ্রিভিত্তিক উত্তীর্ণ পরীক্ষার্থীর সংখ্যা:		অধ্যয়নরত সর্বমোট বিদেশি শিক্ষার্থীর পরিসংখ্যান :	
স্নাতক (পাস)-		মোট বিদেশি শিক্ষার্থী সংখ্যা-	৫১
স্নাতক (সম্মান) -	৩৫৩	মোট ছাত্র সংখ্যা-	৫০
স্নাতক (কারিগরি ও প্রযুক্তি)-	৮৮২	মোট ছাত্রী সংখ্যা-	০১
স্নাতকোত্তর-	৪৪		
স্নাতকোত্তর (কারিগরি ও প্রযুক্তি)-	০	বিনাখরচে অধ্যয়নরত শিক্ষার্থীর পরিসংখ্যান :	
* শিক্ষার্থীপ্রতি ব্যয় (টাকায়):	৯৬৭৬১	মুক্তিযোদ্ধার সন্তান-	৩০
বিশেষ অর্জন (যদি থাকে):	১০০% ক্লাস নিশ্চিত করন	দরিদ্র ও মেধাবী শিক্ষার্থী-	৫৪০

৬. আন্তর্জাতিক ইসলামী বিশ্ববিদ্যালয় চট্টগ্রাম

প্রতিষ্ঠা সন: ১৯৯৫

ঠিকানা: কুমিরা, চট্টগ্রাম-৪৩১৮

ফোন: ০৯৬১৩২৩০৫০৫ ফ্যাক্স: ০৩০৪২-৫১১৬০

ই-মেইল: info@iiuc.ac.bd, ওয়েবসাইট: www.iiuc.ac.bd

বিশ্ববিদ্যালয়ের উল্লেখযোগ্য তথ্য :	সংখ্যা	শিক্ষক পরিসংখ্যান :	সংখ্যা
নিজস্ব জমির পরিমাণ-	৪৩ একর		
ভৌত অবকাঠামোর পরিমাণ-		মোট শিক্ষক সংখ্যা -	৪০৫
(ক) নিজস্ব-		মোট পুরুষ শিক্ষক সংখ্যা-	৩৪৮
(খ) ভাড়াকৃত-		মোট মহিলা শিক্ষক সংখ্যা -	৫৭
ছাত্রাবাস/হল/ডরমিটরি-		খণ্ডকালীন/চুক্তিভিত্তিক/এডহক শিক্ষক সংখ্যা -	১১৮
মোট অনুষদ সংখ্যা -	০৬	পিএইচডি/সমমান ডিগ্রি শিক্ষক সংখ্যা -	১০১
		এমফিল/সমমান শিক্ষক সংখ্যা -	৩৬
মোট বিভাগ সংখ্যা -	১৪	প্রফেসর-	৫১
মোট কোর্সের/প্রোগ্রামের সংখ্যা-	২৬	এসোসিয়েট প্রফেসর-	৭২
মোট ইনস্টিটিউট সংখ্যা -	২	এসিস্ট্যান্ট প্রফেসর-	১৬২
		লেকচারার-	১১৯
২০২০ সালে ভর্তিকৃত শিক্ষার্থী পরিসংখ্যান:		কর্মকর্তা ও কর্মচারীর পরিসংখ্যান :	
মোট আসন সংখ্যা -	৪৭০০	কর্মকর্তার সংখ্যা-	১৩৭
ভর্তিকৃত শিক্ষার্থী সংখ্যা -	১৯৬৭	কর্মচারীর সংখ্যা-	১৭৫
মোট ছাত্র সংখ্যা -	১১৬৬	শিক্ষক-শিক্ষার্থী অনুপাত-	১:২৩
মোট ছাত্রী সংখ্যা-	৮০১	কর্মকর্তা ও কর্মচারী-শিক্ষার্থী অনুপাত-	১:২৯
অধ্যয়নরত সর্বমোট শিক্ষার্থী পরিসংখ্যান:		২০২০ সালে সর্বমোট আয় (লক্ষ টাকায়):	
মোট শিক্ষার্থী সংখ্যা -	৮১২৮	নিজস্ব আয়-	৮০৮৫
মোট ছাত্র সংখ্যা -	৫৪১৯	বিদেশি ও অন্যান্য উৎস/ফান্ড হতে আয়-	৭৬৬
মোট ছাত্রী সংখ্যা -	৩৭০৯		
স্নাতক (পাস) পর্যায়ে শিক্ষার্থী সংখ্যা-		২০২০ সালে সর্বমোট ব্যয় (লক্ষ টাকায়):	
স্নাতক (সম্মান) পর্যায়ে শিক্ষার্থী সংখ্যা-	৭৫০৩	শিক্ষা খাত-	৪৭২
স্নাতকোত্তর পর্যায়ে শিক্ষার্থী সংখ্যা-	১৬২৫	গবেষণা খাত-	৭৯
		গবেষণা বৃত্তি-	
** অধ্যয়নরত সর্বমোট অনুষদভিত্তিক শিক্ষার্থী পরিসংখ্যান :		বেতন ভাতা খাত-	৫০৩৪
অনুষদের নাম:		অবকাঠামো উন্নয়ন ও রক্ষণাবেক্ষণ খাত-	৪১৩
১. কলা ও মানবিক	১০৪৫	পরিবহন খাত-	৩২৯
২. শরিয়ত ও ইসলামিক	৮০২	বিদ্যুৎ খাত-	৬৭
৩. বিজ্ঞান ও প্রকৌশল	২৫৭৭	চিকিৎসা খাত-	৩
৪. ব্যবসায় শিক্ষা	২৫২৬	অন্যান্য-	২৩৪২
৫. সামাজিক বিজ্ঞান	৯৭৮	গ্রন্থাগারে পাঠোপকরণের বিবরণ:	
৬. আইন	৩৯৩	গ্রন্থাগার সামগ্রীর মোট মজুদ সংখ্যা-	৮৭,৭৭১
৭. ফার্মেসি	৫২৬	২০২০ সালে সংগৃহীত সংখ্যা (Acquisition)-	১২১৩
		গবেষণা ও প্রকাশনা:	
২০২০ সালে ডিগ্রিভিত্তিক উত্তীর্ণ পরীক্ষার্থীর সংখ্যা:		পরিচালিত গবেষণা প্রকল্পের সংখ্যা-	
স্নাতক (পাস)-		বিদেশি সাময়িকীতে প্রকাশিত প্রবন্ধের সংখ্যা-	১১৬
স্নাতক (সম্মান)-	৬২৯	দেশি সাময়িকীতে প্রকাশিত প্রবন্ধের সংখ্যা-	১৫
স্নাতক (কারিগরি ও প্রযুক্তি)-	৮৭	প্রকাশিত পিয়ার রিভিউকৃত সাময়িকীর সংখ্যা-	২৫
স্নাতকোত্তর-	৭৪০	অধ্যয়নরত সর্বমোট বিদেশি শিক্ষার্থীর পরিসংখ্যান :	
স্নাতকোত্তর (কারিগরি ও প্রযুক্তি)-		মোট বিদেশি শিক্ষার্থী সংখ্যা-	৪১
* শিক্ষার্থীপ্রতি ব্যয় (টাকায়):	৯১,৩১৬.৮২	মোট ছাত্র সংখ্যা-	৩৯
বিশেষ অর্জন (যদি থাকে):		মোট ছাত্রী সংখ্যা-	২
		বিনাখরচে অধ্যয়নরত শিক্ষার্থীর পরিসংখ্যান :	
		মুক্তিযোদ্ধার সন্তান-	২৭
		দরিদ্র ও মেধাবী শিক্ষার্থী-	৭৯৫

৭. আহুছানউল্লা বিজ্ঞান ও প্রযুক্তি বিশ্ববিদ্যালয়

প্রতিষ্ঠা সন: ১৯৯৫

ঠিকানা: ১৪১-১৪২ লাভ রোড, তেজগাঁও শিল্পাঞ্চল, তেজগাঁও, ঢাকা-১২০৮

ফোন: ৮৮৭০৪২২ (auto hunting), ফ্যাক্স: ৮৮০-২-৮৮৭০৪১৭

ই-মেইল: info@aust.edu, vc@aust.edu, regr@aust.edu, ওয়েবসাইট: www.aust.edu

বিশ্ববিদ্যালয়ের উল্লেখযোগ্য তথ্য :	সংখ্যা	শিক্ষক পরিসংখ্যান :	সংখ্যা
নিজস্ব জমির পরিমাণ-	২২.৬৪ একর		
ভৌত অবকাঠামোর পরিমাণ-		মোট শিক্ষক সংখ্যা -	৫৩১
(ক) নিজস্ব-	৪২৯০০০ বর্গ ফুট	মোট পুরুষ শিক্ষক সংখ্যা-	৪১৯
(খ) ভাড়াকৃত-	প্রযোজ্য নয়	মোট মহিলা শিক্ষক সংখ্যা -	১১২
ছাত্রাবাস/হল/ডরমিটরি	প্রযোজ্য নয়	খণ্ডকালীন/চুক্তিভিত্তিক/এডহক শিক্ষক সংখ্যা -	১২৯
মোট অনুষদ সংখ্যা -	৪	পিএইচডি/সমমান ডিগ্রি শিক্ষক সংখ্যা -	১২৪
মোট বিভাগ সংখ্যা -	৯	প্রফেসর-	৭৭
মোট কোর্সের/প্রোগ্রামের সংখ্যা-	১৬	এসোসিয়েট প্রফেসর-	৭০
মোট ইনস্টিটিউট সংখ্যা -	-	এসিস্ট্যান্ট প্রফেসর-	১৮৭
		লেকচারার-	১৯৭
২০২০ সালে ভর্তিকৃত শিক্ষার্থী পরিসংখ্যান :		কর্মকর্তা ও কর্মচারীদের পরিসংখ্যান :	
মোট আসন সংখ্যা -	২৭১০	কর্মকর্তার সংখ্যা-	৬২
ভর্তিকৃত শিক্ষার্থীর সংখ্যা -	১০৬৯	কর্মচারীর সংখ্যা-	৯৯
মোট ছাত্র সংখ্যা -	৮২৩	শিক্ষক-শিক্ষার্থী অনুপাত-	১:১৪
মোট ছাত্রী সংখ্যা-	২৪৬	কর্মকর্তা ও কর্মচারী-শিক্ষার্থী অনুপাত-	১:৪৬
অধ্যয়নরত সর্বমোট শিক্ষার্থী পরিসংখ্যান :		২০২০ সালে সর্বমোট আয় (লক্ষ টাকায়):	১০,৩০৭.৪৮
মোট শিক্ষার্থী সংখ্যা -	৭৪৮০	নিজস্ব আয়-	১০,৩০৭.৪৮
মোট ছাত্র সংখ্যা -	৫৪০১	বিদেশি ও অন্যান্য উৎস/ফান্ড হতে আয়-	
মোট ছাত্রী সংখ্যা -	২০৭৯		
স্নাতক (পাস) পর্যায়ে শিক্ষার্থী সংখ্যা-	-	২০২০ সালে সর্বমোট ব্যয় (লক্ষ টাকায়):	১০,৮৯২.৭৯
স্নাতক (সম্মান) পর্যায়ে শিক্ষার্থী সংখ্যা-	৬৮৭০	শিক্ষা খাত-	৭৩.৩৭
স্নাতকোত্তর পর্যায়ে শিক্ষার্থী সংখ্যা-	৬১০	গবেষণা খাত	৪৮.৪
		গবেষণা বৃত্তি	
** অধ্যয়নরত সর্বমোট অনুষদভিত্তিক শিক্ষার্থী পরিসংখ্যান :		বেতন ভাতা খাত-	৬১.০৯
অনুষদের নাম:		অবকাঠামো উন্নয়ন ও রক্ষণাবেক্ষণ খাত	২৯৪৮.৯
১. ফ্যাকাল্টি অব আর্কিটেকচার অ্যান্ড প্ল্যানিং	৪১৯	পরিবহন খাত-	২.৮০
২. ফ্যাকাল্টি অব বিজনেস অ্যান্ড সোশ্যাল সায়েন্সেস	১১২৯	বিদ্যুৎ খাত-	১২.৪৫
৩. ফ্যাকাল্টি অব ইঞ্জিনিয়ারিং	৫৮৩৩	চিকিৎসা খাত-	১.৩০
৪. ফ্যাকাল্টি অব এডুকেশন	৯৯	অন্যান্য-	
		গ্রন্থাগারে পাঠোপকরণের বিবরণ :	
২০২০ সালে ডিগ্রিভিত্তিক উত্তীর্ণ পরীক্ষার্থীর সংখ্যা:		গ্রন্থাগার সামগ্রীর মোট মজুদ সংখ্যা-	২৭০৪৭
স্নাতক (পাস)-	-	২০২০ সালে সংগৃহীত সংখ্যা (Acquistion)-	
স্নাতক (সম্মান)-	১৫৫	গবেষণা ও প্রকাশনা :	
স্নাতক (কারিগরি ও প্রযুক্তি)-	১৪৪৬	পরিচালিত গবেষণা প্রকল্পের সংখ্যা :	
স্নাতকোত্তর-	১৯৩	বিদেশি সাময়িকীতে প্রকাশিত প্রবন্ধের সংখ্যা	৯৩
স্নাতকোত্তর (কারিগরি ও প্রযুক্তি)-	১৯	দেশি সাময়িকীতে প্রকাশিত প্রবন্ধের সংখ্যা	১
*শিক্ষার্থীপ্রতি ব্যয় (টাকায়):	১,০৬,২০১/-	প্রকাশিত পিয়ার রিভিউকৃত সাময়িকীর সংখ্যা	৯৯
বিশেষ অর্জন (যদি থাকে):	স্থায়ী সনদ লাভ ০৭.১০. ২০১৩	অধ্যয়নরত সর্বমোট বিদেশি শিক্ষার্থীর পরিসংখ্যান :	২
		মোট বিদেশি শিক্ষার্থী সংখ্যা -	২
		মোট ছাত্রী সংখ্যা -	০
		বিনাখরচে অধ্যয়নরত শিক্ষার্থীর পরিসংখ্যান :	
		মুক্তিযোদ্ধার সন্তান-	১৮০
		দরিদ্র ও মেধাবী শিক্ষার্থী-	১৮৩

৮. আমেরিকান ইন্টারন্যাশনাল ইউনিভার্সিটি-বাংলাদেশ

প্রতিষ্ঠা সন: ১৯৯৫

ঠিকানা: হোল্ডিং নং ৪০৮/১ (পুরাতন: ক-৬৬/১), কুড়াতলী রোড, কুড়িল, খিলক্ষেত, ঢাকা ১২২৯, বাংলাদেশ

ফোন: +৮৮ ০২ ৮৪১ ৪০৪৬-৯, +৮৮ ০২ ৮৪১ ৪০৫০, ফ্যাক্স: +৮৮ ০২ ৮৪১ ২২৫৫

ই-মেইল: info@aiub.edu, ওয়েবসাইট: www.aiub.edu

বিশ্ববিদ্যালয়ের উল্লেখযোগ্য তথ্য :	সংখ্যা	শিক্ষক পরিসংখ্যান :	সংখ্যা
নিজস্ব জমির পরিমাণ-	২৭.৫০ বিঘা	মোট শিক্ষক সংখ্যা -	৪০৪
ভৌত অবকাঠামোর পরিমাপ-		মোট পুরুষ শিক্ষক সংখ্যা-	২৮৪
(ক) নিজস্ব-	১৯,২৫০০০ বর্গফুট	মোট মহিলা শিক্ষক সংখ্যা -	১২০
(খ) ভাড়াকৃত-		খণ্ডকালীন/চুক্তিভিত্তিক/এডহক শিক্ষক সংখ্যা -	৫৭
ছাত্রাবাস/হল/ডরমিটরি-		পিএইচডি/সমমান ডিগ্রি শিক্ষক সংখ্যা -	১১১
মোট অনুযদ সংখ্যা -	৪	এমফিল/সমমান শিক্ষক সংখ্যা -	৮
মোট বিভাগ সংখ্যা -	১৮	প্রফেসর-	২৬
মোট কোর্সের/প্রোগ্রামের সংখ্যা-	১৬	এসোসিয়েট প্রফেসর-	৪৪
মোট ইনস্টিটিউট সংখ্যা -	২	এসিস্ট্যান্ট প্রফেসর-	১৭৭
		লেকচারার-	১৫৭
২০২০ সালে ভর্তিকৃত শিক্ষার্থী পরিসংখ্যান:		কর্মকর্তা ও কর্মচারীর পরিসংখ্যান :	
মোট আসন সংখ্যা -	৬১৫০	কর্মকর্তার সংখ্যা-	১৫৭
ভর্তিকৃত শিক্ষার্থী সংখ্যা -	২৮৬৯	কর্মচারীর সংখ্যা-	৩৬০
মোট ছাত্র সংখ্যা -	২৪৯৬	শিক্ষক-শিক্ষার্থী অনুপাত-	১:২৫.৫৭
মোট ছাত্রী সংখ্যা-	৩৭৩	কর্মকর্তা ও কর্মচারী-শিক্ষার্থী অনুপাত-	১:৬৮.৩৯, ১:২৯.৮২
অধ্যয়নরত সর্বমোট শিক্ষার্থী পরিসংখ্যান:		২০২০ সালে সর্বমোট আয় (লক্ষ টাকায়):	২২,২৮১.৫১
মোট শিক্ষার্থী সংখ্যা -	১০৭৩৮	নিজস্ব আয়-	২২২৮১.৫২
মোট ছাত্র সংখ্যা -	৮১৬১	বিদেশি ও অন্যান্য উৎস/ফান্ড হতে আয়-	
মোট ছাত্রী সংখ্যা -	২৫৭৭		
স্নাতক (পাস) পর্যায়ে শিক্ষার্থী সংখ্যা-		২০২০ সালে সর্বমোট ব্যয় (লক্ষ টাকায়):	২৩,৯৫৬.২৫
স্নাতক (সম্মান) পর্যায়ে শিক্ষার্থী সংখ্যা-	১০০৫৭	শিক্ষা খাত-	২,২২১.২২
স্নাতকোত্তর পর্যায়ে শিক্ষার্থী সংখ্যা-	৬৮১	গবেষণা খাত-	৯৩০.৯৫
		গবেষণা বৃত্তি-	১০৯.৯৭
** অধ্যয়নরত সর্বমোট অনুযদভিত্তিক শিক্ষার্থী পরিসংখ্যান :		বেতন ভাতা খাত-	৭,১৩৪.৭৮
অনুষদের নাম:		অবকাঠামো উন্নয়ন ও রক্ষণাবেক্ষণ খাত-	৫,৭৭১.৫৬
১. কলা ও সামাজিক বিজ্ঞান অনুযদ	৬৪৬	পরিবহন খাত-	৫০৮.১১
২. ব্যবসায় প্রশাসন অনুযদ	২৪৬৯	বিদ্যুৎ খাত-	২৩৯.৪৪
৩. প্রকৌশল অনুযদ	২৪৫১	চিকিৎসা খাত-	২৯৪.২৩
৪. বিজ্ঞান ও প্রযুক্তি অনুযদ	৫১৭২	অন্যান্য-	৬৭৪৫.৯৬
		গ্রন্থাগারে পাঠ্যপুস্তকের বিবরণ:	
		গ্রন্থাগার সামগ্রীর মোট মজুদ সংখ্যা-	১১৩০৫৩
২০২০ সালে ডিগ্রিভিত্তিক উত্তীর্ণ পরীক্ষার্থীর সংখ্যা:		২০২০ সালে সংগৃহীত সংখ্যা (Acquisition)-	৪৭১০৫
স্নাতক (পাস)-		গবেষণা ও প্রকাশনা:	
স্নাতক (সম্মান) -	১০২৮	পরিচালিত গবেষণা প্রকল্পের সংখ্যা-	১০৮
স্নাতক (কারিগরি ও প্রযুক্তি)-	২৪২৮	বিদেশি সাময়িকীতে প্রকাশিত প্রবন্ধের সংখ্যা-	১১৬
স্নাতকোত্তর-	৯০৪	দেশি সাময়িকীতে প্রকাশিত প্রবন্ধের সংখ্যা-	৫০
স্নাতকোত্তর (কারিগরি ও প্রযুক্তি)-	১৪৮	প্রকাশিত পিয়ার রিভিউকৃত সাময়িকীর সংখ্যা-	১১৫
* শিক্ষার্থীপ্রতি ব্যয় (টাকায়):	১৮২,১৪৪.৪২	অধ্যয়নরত সর্বমোট বিদেশি শিক্ষার্থীর পরিসংখ্যান :	
বিশেষ অর্জন (যদি থাকে):		মোট বিদেশি শিক্ষার্থী সংখ্যা-	৭
		মোট ছাত্র সংখ্যা-	৬
		মোট ছাত্রী সংখ্যা-	১
		বিনাখরচে অধ্যয়নরত শিক্ষার্থীর পরিসংখ্যান :	
		মুক্তিযোদ্ধার সন্তান-	৮১
		দরিদ্র ও মেধাবী শিক্ষার্থী-	৭৪৩

৯. ইস্ট ওয়েস্ট ইউনিভার্সিটি

প্রতিষ্ঠা সন: ১৯৯৬

ঠিকানা: প্লট-এ/২, জহিরুল ইসলাম এডিনিউ, জহিরুল ইসলাম সিটি, আফতাবনগর, ঢাকা-১২১২

ফোন: ৫৫০৪৬৬৭৮, ০৯৬৬৬৭৭৫৫৭৭, ০১৭৫৫৫৮৭২২৪, ফ্যাক্স: ৮৮০-২-৫৫০৪৬৬৭৯

ই-মেইল: registrar@ewubd.edu, ওয়েবসাইট: www.ewubd.edu

বিশ্ববিদ্যালয়ের উল্লেখযোগ্য তথ্য :	সংখ্যা	শিক্ষক পরিসংখ্যান :	সংখ্যা
নিজস্ব জমির পরিমাণ-	২.৪৪ একর	মোট শিক্ষক সংখ্যা -	৪১৫
ভৌত অবকাঠামোর পরিমাণ-		মোট পুরুষ শিক্ষক সংখ্যা-	২৮৯
(ক) নিজস্ব-	৪৫৮.৯৪৪ বর্গফুট	মোট মহিলা শিক্ষক সংখ্যা -	১২৬
(খ) ভাড়াকৃত-	নাই	খণ্ডকালীন/তৃপ্তিভিত্তিক/এডহক শিক্ষক সংখ্যা -	১১৬
ছাত্রাবাস/হল/ডরমিটরি-	নাই	পিএইচডি/সমমান ডিগ্রি শিক্ষক সংখ্যা -	১৫৭
মোট অনুষদ সংখ্যা -	০৩	এমফিল/সমমান শিক্ষক সংখ্যা -	
মোট বিভাগ সংখ্যা -	১৪	প্রফেসর-	৮৪
মোট কোর্সের/প্রোগ্রামের সংখ্যা-	৩১	এসোসিয়েট প্রফেসর-	৪৫
মোট ইনস্টিটিউট সংখ্যা -	নাই	এসিস্ট্যান্ট প্রফেসর-	৮৬
		লেকচারার-	১৯৮
২০২০ সালে ভর্তিকৃত শিক্ষার্থী পরিসংখ্যান:		কর্মকর্তা ও কর্মচারীর পরিসংখ্যান :	
মোট আসন সংখ্যা -	৬৫৯০	কর্মকর্তার সংখ্যা-	১৫৫
ভর্তিকৃত শিক্ষার্থী সংখ্যা -	৩২১৮	কর্মচারীর সংখ্যা-	১১৮
মোট ছাত্র সংখ্যা -	১৭৩০	শিক্ষক-শিক্ষার্থী অনুপাত-	১:২৯
মোট ছাত্রী সংখ্যা-	১৪৮৮	কর্মকর্তা ও কর্মচারী-শিক্ষার্থী অনুপাত-	১:৪৫
অধ্যয়নরত সর্বমোট শিক্ষার্থী পরিসংখ্যান:		২০২০ সালে সর্বমোট আয় (লক্ষ টাকায়):	
মোট শিক্ষার্থী সংখ্যা -	১২২৯১	নিজস্ব আয়-	১,৪৮৩,২৯৭,৭৪৯/-
মোট ছাত্র সংখ্যা -	৬৭৮৮	বিদেশি ও অন্যান্য উৎস/ফান্ড হতে আয়-	৬৬০,৬৬৪,৬১৯/-
মোট ছাত্রী সংখ্যা -	৫৫০৩	২০২০ সালে সর্বমোট ব্যয় (লক্ষ টাকায়):	
স্নাতক (পাস) পর্যায়ে শিক্ষার্থী সংখ্যা-		শিক্ষা খাত-	১৭০,৮৮২,৩৪২/-
স্নাতক (সম্মান) পর্যায়ে শিক্ষার্থী সংখ্যা-	১০৯০১	গবেষণা খাত-	১৩,৫২৩,০০৮/-
স্নাতকোত্তর পর্যায়ে শিক্ষার্থী সংখ্যা-	১৩৯০	গবেষণা বৃত্তি-	২৬১,৯৬৭,৭৪৪/-
		বেতন ভাতা খাত-	৮৫০,১১১,০৪২/-
** অধ্যয়নরত সর্বমোট অনুষদভিত্তিক শিক্ষার্থী পরিসংখ্যান :		অবকাঠামো উন্নয়ন ও রক্ষণাবেক্ষণ খাত-	১৯,৬১৯,০০৩/-
অনুষদের নাম:		পরিবহন খাত-	৩,০১৬,৮৭৫/-
১. Liberal Arts and Social Science	২১৪০	বিদ্যুৎ খাত-	১৬,২৪৩,১০৬/-
২. Business and Economics	৫৪১৮	চিকিৎসা খাত-	৩৩,৫৮৭/-
৩. Science and Engineering	৪৭৩৩	অন্যান্য-	৭১,৬৬৮,৯৫৩/-
		গ্রন্থাগারে পাঠোপকরণের বিবরণ:	
		গ্রন্থাগার সামগ্রীর মোট মজুদ সংখ্যা-	৩০,৫১৬ (হার্ড কপি) বই ১,১৩২৫৬ ইলেকট্রনিক বই ৩২৭ (হার্ড কপি) বই
২০২০ সালে ডিগ্রিভিত্তিক উত্তীর্ণ পরীক্ষার্থীর সংখ্যা:		২০২০ সালে সংগৃহীত সংখ্যা (Acquisition)-	
স্নাতক (পাস)-		গবেষণা ও প্রকাশনা:	
স্নাতক (সম্মান)-	১৫৮১	পরিচালিত গবেষণা প্রকল্পের সংখ্যা-	১৫
স্নাতক (কারিগরি ও প্রযুক্তি)-		বিদেশি সাময়িকীতে প্রকাশিত প্রবন্ধের সংখ্যা-	৯৪
স্নাতকোত্তর-	৫৩০	দেশি সাময়িকীতে প্রকাশিত প্রবন্ধের সংখ্যা-	২
স্নাতকোত্তর (কারিগরি ও প্রযুক্তি)-		প্রকাশিত পিয়ার রিভিউকৃত সাময়িকীর সংখ্যা-	২
* শিক্ষার্থীপ্রতি ব্যয় (টাকায়):	১,১২,৮৮৩/-	অধ্যয়নরত সর্বমোট বিদেশি শিক্ষার্থীর পরিসংখ্যান :	
বিশেষ অর্জন (যদি থাকে):	নিজস্ব জমি ও ভৌত অবকাঠামোতে শিক্ষা কার্যক্রম পরিচালিত হচ্ছে এবং ২৬ জানুয়ারি ২০১৬ তারিখে স্থায়ী সনদ অর্জন করে।	মোট বিদেশি শিক্ষার্থী সংখ্যা-	২
		মোট ছাত্র সংখ্যা-	১
		মোট ছাত্রী সংখ্যা-	১
		বিনাখরচে অধ্যয়নরত শিক্ষার্থীর পরিসংখ্যান :	
		মুক্তিযোদ্ধার সন্তান-	৯১
		দরিদ্র ও মেধাবী শিক্ষার্থী-	১৯০

১০. ইউনিভার্সিটি অফ এশিয়া প্যাসিফিক

প্রতিষ্ঠা সন: ১৯৯৬

ঠিকানা: ৭৪/এ, গ্রীন রোড, ঢাকা

ফোন: ৫৮১৫৭০৯৬, ৫৮১৫৭০৯১-৪, ফ্যাক্স: ০২ ৫৮১৫৭০৯৭

ই-মেইল: uapadmin@uap-bd.edu, ওয়েবসাইট: www.-uap-bd.edu

বিশ্ববিদ্যালয়ের উল্লেখযোগ্য তথ্য :	সংখ্যা	শিক্ষক পরিসংখ্যান :	সংখ্যা
নিজস্ব জমির পরিমাণ-	৯৯ শতাংশ		
ভৌত অবকাঠামোর পরিমাপ-		মোট শিক্ষক সংখ্যা -	৩৩৪
(ক) নিজস্ব-	২৮৮৫৭৩ বর্গফুট	মোট পুরুষ শিক্ষক সংখ্যা-	২১৯
(খ) ভাড়াকৃত-	৩৩৮৫১ বর্গফুট	মোট মহিলা শিক্ষক সংখ্যা -	১১৫
ছাত্রাবাস/হল/ডরমিটরি-	০	খণ্ডকালীন/চুক্তিভিত্তিক/এডহক শিক্ষক সংখ্যা -	৭২
মোট অনুঘদ সংখ্যা -	৭	পিএইচডি/সমমান ডিগ্রি শিক্ষক সংখ্যা -	৪৬ (খণ্ডকালীন ব্যাতিত)
		এমফিল/সমমান শিক্ষক সংখ্যা -	৫
মোট বিভাগ সংখ্যা -	৯	প্রফেসর-	২১
মোট কোর্সের/প্রোগ্রামের সংখ্যা-	১৯	এসোসিয়েট প্রফেসর-	২০
মোট ইনস্টিটিউট সংখ্যা -		এসিস্ট্যান্ট প্রফেসর-	১০৩
		লেকচারার-	১১৩
২০২০ সালে ভর্তিকৃত শিক্ষার্থী পরিসংখ্যান:		কর্মকর্তা ও কর্মচারীর পরিসংখ্যান :	
মোট আসন সংখ্যা -	১৯২০	কর্মকর্তার সংখ্যা-	৮৯
ভর্তিকৃত শিক্ষার্থী সংখ্যা -	১৪৭১	কর্মচারীর সংখ্যা-	১১৩
মোট ছাত্র সংখ্যা -	৮৯৮	শিক্ষক-শিক্ষার্থী অনুপাত-	১:২৩
মোট ছাত্রী সংখ্যা-	৫৭২	কর্মকর্তা ও কর্মচারী-শিক্ষার্থী অনুপাত-	২৯:১
অধ্যয়নরত সর্বমোট শিক্ষার্থী পরিসংখ্যান:		২০২০ সালে সর্বমোট আয় (লক্ষ টাকায়):	৫৭,৪৪,৪৩,২৩৬
মোট শিক্ষার্থী সংখ্যা -	৫৮৪১	নিজস্ব আয়-	৭৯,৬২,৯৪,৭২২
মোট ছাত্র সংখ্যা -	৩৬৪৩	বিদেশি ও অন্যান্য উৎস/ফান্ড হতে আয়-	
মোট ছাত্রী সংখ্যা -	২১৯২		
স্নাতক (পাস) পর্যায়ে শিক্ষার্থী সংখ্যা-	৪৯১৪	২০২০ সালে সর্বমোট ব্যয় (লক্ষ টাকায়):	৫৭,৪৪,৪৩,২৩৬
স্নাতক (সম্মান) পর্যায়ে শিক্ষার্থী সংখ্যা-	৯২৭	শিক্ষা খাত-	১৭,৮০,৭৬,৪৫৪
স্নাতকোত্তর পর্যায়ে শিক্ষার্থী সংখ্যা-		গবেষণা খাত-	৪২,৩৯,৯৯০
		গবেষণা বৃত্তি-	
		বেতন ভাতা খাত-	৩২,৬৫,৫২,৩০২
** অধ্যয়নরত সর্বমোট অনুঘদভিত্তিক শিক্ষার্থী পরিসংখ্যান :		অবকাঠামো উন্নয়ন ও রক্ষণাবেক্ষণ খাত-	৬৯,৯৫,৫৪৫১
অনুষদের নাম:		পরিবহন খাত-	৯,০৮,৭৭৩
১. আর্কিটেকচার	২৭৫	বিদ্যুৎ খাত-	৭৫৩৮৭২
২. বিজনেস এডমিনিস্ট্রেশন	১৪৫৬	চিকিৎসা খাত-	৭১৫৩০
৩. সিন্ডিক ইঞ্জিনিয়ারিং	৭৭৬	অন্যান্য-	৫,০০,৭৪,৮৬৪
৪. কম্পিউটার সাইন্স অ্যান্ড ইঞ্জিনিয়ারিং	৮২৯	গ্রন্থাগারে পাঠোপকরণের বিবরণ:	
৫. ইলেক্ট্রিক্যাল এন্ড ইলেক্ট্রনিক ইঞ্জিনিয়ারিং	৫৬২	গ্রন্থাগার সামগ্রীর মোট মজুদ সংখ্যা-	২১,৮৪৬
৬. ইংলিশ	৫৬১	২০২০ সালে সংগৃহীত সংখ্যা (Acquistion)-	৫১
৭. লএন্ডএইচআর	৩৫৭	গবেষণা ও প্রকাশনা:	
৮. ফার্মেসি	১০২৫	পরিচালিত গবেষণা প্রকল্পের সংখ্যা-	৩৮
২০২০ সালে ডিগ্রিভিত্তিক উত্তীর্ণ পরীক্ষার্থীর সংখ্যা:		বিদেশি সাময়িকীতে প্রকাশিত প্রবন্ধের সংখ্যা-	২৫
স্নাতক (পাস)-	০	দেশি সাময়িকীতে প্রকাশিত প্রবন্ধের সংখ্যা-	৩২
স্নাতক (সম্মান) -	৩৭০	প্রকাশিত পিয়ার রিভিউকৃত সাময়িকীর সংখ্যা-	২০০
স্নাতক (কারিগরি ও প্রযুক্তি)-	৩৫২	অধ্যয়নরত সর্বমোট বিদেশি শিক্ষার্থীর পরিসংখ্যান :	
স্নাতকোত্তর-	৫১৪	মোট বিদেশি শিক্ষার্থী সংখ্যা-	৭
স্নাতকোত্তর (কারিগরি ও প্রযুক্তি)-	১৯	মোট ছাত্র সংখ্যা-	৪
* শিক্ষার্থীপ্রতি ব্যয় (টাকায়):	১১৫৪১১	মোট ছাত্রী সংখ্যা-	৩
		বিনাখরচে অধ্যয়নরত শিক্ষার্থীর পরিসংখ্যান :	
		মুক্তিযোদ্ধার সন্তান-	২৯
		দরিদ্র ও মেধাবী শিক্ষার্থী-	৬২৬

১১. গণ বিশ্ববিদ্যালয়

প্রতিষ্ঠা সন: ১৯৯৬

ঠিকানা: নলাম, মির্জানগর, ভায়া-সাভার ক্যান্টমেন্ট, সাভার, ঢাকা-১৩৪৪

ফোন: ৪৪০৭৩০০৭-০৮, ৪৪০৭৩০০৪, ৪৪০৭৩০০৯-১০

ই-মেইল: admin@gonouniversity.edu.bd, gbidyalay@ymail.com, গুয়েবসাইট: www.gonouniversity.edu.bd

বিশ্ববিদ্যালয়ের উল্লেখযোগ্য তথ্য :	সংখ্যা	শিক্ষক পরিসংখ্যান :	সংখ্যা
নিজস্ব জমির পরিমাণ-	৩২ একর		
ভৌত অবকাঠামোর পরিমাপ-		মোট শিক্ষক সংখ্যা -	১৮৬
(ক) নিজস্ব-	৩২ একর	মোট পুরুষ শিক্ষক সংখ্যা-	১১২
(খ) ভাড়াকৃত-		মোট মহিলা শিক্ষক সংখ্যা -	৭৪
ছাত্রাবাস/হল/ডরমিটরি-	৫টি	খণ্ডকালীন/চুক্তিভিত্তিক/এডহক শিক্ষক সংখ্যা -	২৩
মোট অনুঘদ সংখ্যা -	৫	পিএইচডি/সমমান ডিগ্রি শিক্ষক সংখ্যা -	২৪
		এমফিল/সমমান শিক্ষক সংখ্যা -	১১
মোট বিভাগ সংখ্যা -	১৩	প্রফেসর-	২০
মোট কোর্সের/প্রোগ্রামের সংখ্যা-	২০	এসোসিয়েট প্রফেসর-	১৪
মোট ইনস্টিটিউট সংখ্যা -		এসিস্ট্যান্ট প্রফেসর-	৪৬
		লেকচারার-	১০৫
২০২০ সালে ভর্তিকৃত শিক্ষার্থী পরিসংখ্যান:		কর্মকর্তা ও কর্মচারীর পরিসংখ্যান :	১২৫
মোট আসন সংখ্যা -	২০০০	কর্মকর্তার সংখ্যা-	৪০
ভর্তিকৃত শিক্ষার্থী সংখ্যা -	২৫১	কর্মচারীর সংখ্যা-	৮৫
মোট ছাত্র সংখ্যা -	১৫১	শিক্ষক-শিক্ষার্থী অনুপাত-	১:১২
মোট ছাত্রী সংখ্যা-	১০০	কর্মকর্তা ও কর্মচারী-শিক্ষার্থী অনুপাত-	১:১৮
অধ্যয়নরত সর্বমোট শিক্ষার্থী পরিসংখ্যান:		২০২০ সালে সর্বমোট আয় (লক্ষ টাকায়):	২৩৪৪৫৩৩১৬
মোট শিক্ষার্থী সংখ্যা -	২৩১১	নিজস্ব আয়-	২৩৪৪৫৩৩১৬
মোট ছাত্র সংখ্যা -	১৩৮২	বিদেশি ও অন্যান্য উৎস/ফান্ড হতে আয়-	
মোট ছাত্রী সংখ্যা -	৯২৯		
স্নাতক (পাস) পর্যায়ে শিক্ষার্থী সংখ্যা-		২০২০ সালে সর্বমোট ব্যয় (লক্ষ টাকায়):	১৫২১৮৭৪৪২
স্নাতক (সম্মান) পর্যায়ে শিক্ষার্থী সংখ্যা-	২২২৪	শিক্ষা খাত-	১৭৩৩৩২
স্নাতকোত্তর পর্যায়ে শিক্ষার্থী সংখ্যা-	৮৭	গবেষণা খাত-	৪৩৯৮০
		গবেষণা বৃত্তি-	
		বেতন ভাতা খাত-	১২১৬৭৮৭৫৯
** অধ্যয়নরত সর্বমোট অনুঘদভিত্তিক শিক্ষার্থী পরিসংখ্যান :		অবকাঠামো উন্নয়ন ও রক্ষণাবেক্ষণ খাত-	২৫৫৯৩৫২
অনুঘদের নাম:		পরিবহন খাত-	১১২১৭২২
১. স্বাস্থ্য ও চিকিৎসা বিজ্ঞান অনুঘদ	৮৫২	বিদ্যুৎ খাত-	১৯০৫০১৫
২. কলা ও সামাজিক বিজ্ঞান অনুঘদ	৬৫৭	চিকিৎসা খাত-	
৩. ভৌত ও গাণিতিক বিজ্ঞান অনুঘদ	৪৭৩	অন্যান্য-	২৪৭০৫২৮২
৪. ভেটেরিনারি ও এনিমেল সায়েন্সেস অনুঘদ	২৪২		
৫. পোস্ট গ্রাজুয়েট স্টাডিজ অনুঘদ	৮৭		
২০২০ সালে ডিম্বিভিত্তিক উত্তীর্ণ পরীক্ষার্থীর সংখ্যা:		গ্রন্থাগারে পাঠোপকরণের বিবরণ:	
স্নাতক (পাস)-		গ্রন্থাগার সামগ্রীর মোট মজুদ সংখ্যা-	৩৫৪৮৫
স্নাতক (সম্মান) -	১৭৪	২০২০ সালে সংগৃহীত সংখ্যা (Acquisition)-	১২৬
স্নাতক (কারিগরি ও প্রযুক্তি)-	৫৪	গবেষণা ও প্রকাশনা:	
স্নাতকোত্তর-	৬৪	পরিচালিত গবেষণা প্রকল্পের সংখ্যা-	৬
স্নাতকোত্তর (কারিগরি ও প্রযুক্তি)-	৪	বিদেশি সাময়িকীতে প্রকাশিত প্রবন্ধের সংখ্যা-	৭২
* শিক্ষার্থীপ্রতি ব্যয় (টাকায়):	৬৪৭৪৬	দেশি সাময়িকীতে প্রকাশিত প্রবন্ধের সংখ্যা-	১০
বিশেষ অর্জন (যদি থাকে):		প্রকাশিত পিয়ার রিভিউকৃত সাময়িকীর সংখ্যা-	১
		অধ্যয়নরত সর্বমোট বিদেশি শিক্ষার্থীর পরিসংখ্যান :	
		মোট বিদেশি শিক্ষার্থী সংখ্যা-	৪
		মোট ছাত্র সংখ্যা-	৩
		মোট ছাত্রী সংখ্যা-	১
		বিনাখরচে অধ্যয়নরত শিক্ষার্থীর পরিসংখ্যান :	
		মুক্তিযোদ্ধার সন্তান-	১
		দরিদ্র ও মেধাবী শিক্ষার্থী-	৬৯

১২. দি পিপলস্ ইউনিভার্সিটি অব বাংলাদেশ

প্রতিষ্ঠা সন: ১৯৯৬

ঠিকানা: ৩/২ আসাদ এডিনিউ, মোহাম্মদপুর, ঢাকা-১২০৭

ফোন: ০১৬৮৫২২৭৭৭২, ০১৯২৩৯৫২৯৩৭, ফ্যাক্স: ৯১২৮০০৯

ই-মেইল: thepeoplesuniversity@yahoo.com, ওয়েবসাইট: www.pub.ac.bd

বিশ্ববিদ্যালয়ের উল্লেখযোগ্য তথ্য :	সংখ্যা	শিক্ষক পরিসংখ্যান :	সংখ্যা
নিজস্ব জমির পরিমাণ-			
ভৌত অবকাঠামোর পরিমাপ-		মোট শিক্ষক সংখ্যা -	৯০
(ক) নিজস্ব-	৫০,০০০ বর্গফুট	মোট পুরুষ শিক্ষক সংখ্যা-	
(খ) ভাড়াকৃত-	১৫,০০০ বর্গফুট	মোট মহিলা শিক্ষক সংখ্যা -	২৯
ছাত্রাবাস/হল/ডরমিটরি-	নেই	খণ্ডকালীন/চুক্তিভিত্তিক/এডহক শিক্ষক সংখ্যা -	৪৭
মোট অনুদান সংখ্যা -	০৫	পিএইচডি/সমমান ডিগ্রি শিক্ষক সংখ্যা -	১৩
		এমফিল/সমমান শিক্ষক সংখ্যা -	
মোট বিভাগ সংখ্যা -	১৫	প্রফেসর-	৮
মোট কোর্সের/প্রোগ্রামের সংখ্যা-	৩২	এসোসিয়েট প্রফেসর-	৯
মোট ইনস্টিটিউট সংখ্যা -	নেই	এসিস্ট্যান্ট প্রফেসর-	৩৩
		লেকচারার-	৪০
২০২০ সালে ভর্তিকৃত শিক্ষার্থী পরিসংখ্যান:		কর্মকর্তা ও কর্মচারীর পরিসংখ্যান :	
মোট আসন সংখ্যা -	২,৪৬০	কর্মকর্তার সংখ্যা-	৩২
ভর্তিকৃত শিক্ষার্থী সংখ্যা -	৭১৬	কর্মচারীর সংখ্যা-	৫২
মোট ছাত্রী সংখ্যা-	১৫৫	শিক্ষক-শিক্ষার্থী অনুপাত-	১:৭
		কর্মকর্তা ও কর্মচারী-শিক্ষার্থী অনুপাত-	১:৬
অধ্যয়নরত সর্বমোট শিক্ষার্থী পরিসংখ্যান:		২০২০ সালে সর্বমোট আয় (লক্ষ টাকায়):	
মোট শিক্ষার্থী সংখ্যা -	২৪৮৪	নিজস্ব আয়-	৫৮৩৭৭৮৮৫/-
মোট ছাত্রী সংখ্যা -	৪৪৫	বিদেশি ও অন্যান্য উৎস/ফান্ড হতে আয়-	-
স্নাতক (পাস) পর্যায়ে শিক্ষার্থী সংখ্যা-			
স্নাতক (সম্মান) পর্যায়ে শিক্ষার্থী সংখ্যা-	২১৩২	২০২০ সালে সর্বমোট ব্যয় (লক্ষ টাকায়):	
স্নাতকোত্তর পর্যায়ে শিক্ষার্থী সংখ্যা-	৩৫২	শিক্ষা খাত-	৩০০২১৯৬৭/-
		গবেষণা খাত-	-
		গবেষণা বৃত্তি-	-
		বেতন ভাতা খাত-	২২২২০৫৪৪/-
** অধ্যয়নরত সর্বমোট অনুদানভিত্তিক শিক্ষার্থী পরিসংখ্যান :		অবকাঠামো উন্নয়ন ও রক্ষণাবেক্ষণ খাত-	
অনুষদের নাম:		পরিবহন খাত-	৮৭৯৩৯৮/-
১. কলা ও মানবিক বিষয়ে	৩০০	বিদ্যাৎ খাত-	২৪৩৪৭১/-
২. সামাজিক বিজ্ঞান বিষয়ে	৪০	চিকিৎসা খাত-	-
৩. শিক্ষা বিষয়ে	-	অন্যান্য-	২০৬৪৬৯৪১/-
৪. বিজ্ঞান বিষয়ে	৭০		
৫. ব্যবসায় প্রশাসন বিষয়ে	৬০	গ্রন্থাগারে পাঠোপকরণের বিবরণ:	
৬. আইন বিষয়ে	১১১	গ্রন্থাগার সামগ্রীর মোট মজুদ সংখ্যা-	১০,৮৬০/-
৭. ফার্মেসি বিষয়ে	-	২০২০ সালে সংগৃহীত সংখ্যা (Acquisition)-	২৩
৮. কৃষি বিষয়ে	-	গবেষণা ও প্রকাশনা:	
৯. প্রকৌশল ও কারিগরি বিষয়ে	১৩৫	পরিচালিত গবেষণা প্রকল্পের সংখ্যা-	
১০. অর্থনীতি বিষয়ে	-	বিদেশি সাময়িকীতে প্রকাশিত প্রবন্ধের সংখ্যা-	
		দেশি সাময়িকীতে প্রকাশিত প্রবন্ধের সংখ্যা-	
২০২০ সালে ডিগ্রিভিত্তিক উত্তীর্ণ পরীক্ষার্থীর সংখ্যা:		প্রকাশিত পিয়ার রিভিউকৃত সাময়িকীর সংখ্যা-	
স্নাতক (পাস)-		অধ্যয়নরত সর্বমোট বিদেশি শিক্ষার্থীর পরিসংখ্যান :	
স্নাতক (সম্মান)-	৪২৮	মোট বিদেশি শিক্ষার্থী সংখ্যা-	০
স্নাতক (কারিগরি ও প্রযুক্তি)-	-	মোট ছাত্র সংখ্যা-	০
স্নাতকোত্তর-	১৯৮	মোট ছাত্রী সংখ্যা-	
স্নাতকোত্তর (কারিগরি ও প্রযুক্তি)-			
* শিক্ষার্থীপ্রতি ব্যয় (টাকায়):	৪১৯৩০	বিনাখরচে অধ্যয়নরত শিক্ষার্থীর পরিসংখ্যান :	
বিশেষ অর্জন (যদি থাকে):		মুক্তিযোদ্ধার সন্তান-	১৩
		দরিদ্র ও মেধাবী শিক্ষার্থী-	৪৭

১৩. এশিয়ান ইউনিভার্সিটি অব বাংলাদেশ

প্রতিষ্ঠা সন: ১৯৯৬

ঠিকানা: বঙ্গবন্ধু রোড, টংগাবাড়ী, আশুলিয়া, সাভার, ঢাকা

ফোন: ০১৬৭৮৬৬৪৪৩৯, ফ্যাক্স: ৮৮০-২-৮৯১৬৫২১

ই-মেইল: info@aub.edu.bd, ওয়েবসাইট: www.aub.edu.bd

বিশ্ববিদ্যালয়ের উল্লেখযোগ্য তথ্য :	সংখ্যা	শিক্ষক পরিসংখ্যান :	সংখ্যা
নিজস্ব জমির পরিমাণ-	১০.০২৩২ একর	মোট শিক্ষক সংখ্যা -	১৩২
ভোত অবকাঠামোর পরিমাণ-	-	মোট পুরুষ শিক্ষক সংখ্যা-	৯১
(ক) নিজস্ব-	২৪২৭৩৩ বর্গফুট	মোট মহিলা শিক্ষক সংখ্যা -	৪১
(খ) ভাড়াকৃত-	-	খণ্ডকালীন/চুক্তিভিত্তিক/এডহক শিক্ষক সংখ্যা -	৫৪
ছাত্রাবাস/হল/ডরমিটরি-	০১	পিএইচডি/সমমান ডিগ্রি শিক্ষক সংখ্যা -	৩৭
মোট অনুষদ সংখ্যা -	০৫	এমফিল/সমমান শিক্ষক সংখ্যা -	১২
মোট বিভাগ সংখ্যা -	১২	প্রফেসর-	৬
মোট কোর্সের/প্রোগ্রামের সংখ্যা-	২৩	এসোসিয়েট প্রফেসর-	১০
মোট ইনস্টিটিউট সংখ্যা -	০১	এসিস্ট্যান্ট প্রফেসর-	৩৮
		লেকচারার-	৭৮
২০২০ সালে ভর্তিকৃত শিক্ষার্থী পরিসংখ্যান:		কর্মকর্তা ও কর্মচারীর পরিসংখ্যান :	
মোট আসন সংখ্যা -	২৯৪০০	কর্মকর্তার সংখ্যা-	৪৩
ভর্তিকৃত শিক্ষার্থী সংখ্যা -	১৬১০	কর্মচারীর সংখ্যা-	৭২
মোট ছাত্র সংখ্যা -	১১৮২	শিক্ষক-শিক্ষার্থী অনুপাত-	১:৩৫
মোট ছাত্রী সংখ্যা-	৪২৮	কর্মকর্তা ও কর্মচারী-শিক্ষার্থী অনুপাত-	১:৪০
অধ্যয়নরত সর্বমোট শিক্ষার্থী পরিসংখ্যান:		২০২০ সালে সর্বমোট আয় (লক্ষ টাকায়):	
মোট শিক্ষার্থী সংখ্যা -	৪৬৫৫	নিজস্ব আয়-	১৯৭,৭৪৪,০৪৩.০০
মোট ছাত্র সংখ্যা -	৩৩৬৭	বিদেশি ও অন্যান্য উৎস/ফান্ড হতে আয়-	১৮৯,২৩২,০৬৬.০০
মোট ছাত্রী সংখ্যা -	১২৮৮		
স্নাতক (পাস) পর্যায়ে শিক্ষার্থী সংখ্যা-		২০২০ সালে সর্বমোট ব্যয় (লক্ষ টাকায়):	
স্নাতক (সম্মান) পর্যায়ে শিক্ষার্থী সংখ্যা-	৩১১১	শিক্ষা খাত-	২,০৫,৮৭,৪১৪.০০
স্নাতকোত্তর পর্যায়ে শিক্ষার্থী সংখ্যা-	১৫৪৪	গবেষণা খাত-	৯,৫৭,০০০.০০
		গবেষণা বৃত্তি-	৪,৭১,৭৫৬.০০
** অধ্যয়নরত সর্বমোট অনুষদভিত্তিক শিক্ষার্থী পরিসংখ্যান :		বেতন ভাতা খাত-	৩,৭৩,৩৯,৯১৪.০০
অনুষদের নাম:		অবকাঠামো উন্নয়ন ও রক্ষণাবেক্ষণ খাত-	১,১২,৯১,৯০৮.০০
১. স্কুল অব বিজনেস	৯৫৫	পরিবহন খাত-	১০,১৫,৬২৫.০০
২. স্কুল অব এডুকেশন এন্ড ট্রেনিং	৫৯	বিদ্যুৎ খাত-	১৮,৫০,১৬০.০০
৩. স্কুল অব আর্টস	১৯৭৩	চিকিৎসা খাত-	৩,১০,২৫১.০০
৪. স্কুল অব সোশ্যাল সায়েন্সেস	১১১৯	অন্যান্য-	১১,৫৪,০৮,০৩৮
৫. স্কুল অব সায়েন্স এন্ড ইঞ্জিনিয়ারিং	৫৪৯		
		গ্রন্থাগারে পাঠোপকরণের বিবরণ:	
২০২০ সালে ডিগ্রিভিত্তিক উত্তীর্ণ পরীক্ষার্থীর সংখ্যা:		গ্রন্থাগার সামগ্রীর মোট মজুদ সংখ্যা-	১১২৩৩৩
স্নাতক (পাস)-	-	২০২০ সালে সংগৃহীত সংখ্যা (Acquisition)-	৯১
স্নাতক (সম্মান) -	২৯০৭	গবেষণা ও প্রকাশনা:	
স্নাতক (কারিগরি ও প্রযুক্তি)-	৫০৮	পরিচালিত গবেষণা প্রকল্পের সংখ্যা-	৫০
স্নাতকোত্তর-	১৪৯১	বিদেশি সাময়িকীতে প্রকাশিত প্রবন্ধের সংখ্যা-	৩৩
স্নাতকোত্তর (কারিগরি ও প্রযুক্তি)-	-	দেশি সাময়িকীতে প্রকাশিত প্রবন্ধের সংখ্যা-	১৭
		প্রকাশিত পিয়ার রিভিউকৃত সাময়িকীর সংখ্যা-	
* শিক্ষার্থীপ্রতি ব্যয় (টাকায়):	৩৮,২২৫.৫৯	অধ্যয়নরত সর্বমোট বিদেশি শিক্ষার্থীর পরিসংখ্যান :	
বিশেষ অর্জন (যদি থাকে):		মোট বিদেশি শিক্ষার্থী সংখ্যা-	৫০
		মোট ছাত্র সংখ্যা-	৪৩
		মোট ছাত্রী সংখ্যা-	০৭
		বিনাখরচে অধ্যয়নরত শিক্ষার্থীর পরিসংখ্যান :	
		মুক্তিযোদ্ধার সন্তান-	২২৬
		দরিদ্র ও মেধাবী শিক্ষার্থী-	৪৯

১৪. ঢাকা ইন্টারন্যাশনাল ইউনিভার্সিটি

প্রতিষ্ঠা সন: ২০০০

ঠিকানা: প্রশাসনিক ভবনঃ বাড়ি-৪, সড়ক নং-১, ব্লক - এফ, বনানী, ঢাকা-১২১৩

ফোন: ৫৫০৪০৮৯১-৭, ফ্যাক্স: ৫৫০৪০৮৯৮

ই-মেইলঃ info@diu.net.bd ওয়েবসাইটঃ www.diu.ac

বিশ্ববিদ্যালয়ের উল্লেখযোগ্য তথ্য :	সংখ্যা	শিক্ষক পরিসংখ্যান :	সংখ্যা
নিজস্ব জমির পরিমাণ-	৫.২৫ কাঠা বনানী, ঢাকা। ১.০৩ একর, সাতারকুল, বাড্ডা, ঢাকা। ১৫.৮৮ কাঠা, সাতারকুল, বাড্ডা, ঢাকা।		
জ্যেত অবকাঠামোর পরিমাপ-		মোট শিক্ষক সংখ্যা -	২০২
(ক) নিজস্ব-	৬৬৫০০ বর্গফুট	মোট পুরুষ শিক্ষক সংখ্যা-	১৫৬
(খ) ভাড়াকৃত-	৯৭৫০০ বর্গফুট	মোট মহিলা শিক্ষক সংখ্যা -	৪৬
ছাত্রাবাস/হল/ডরমিটরি	০৬টি	খণ্ডকালীন/চুক্তিভিত্তিক/এডহক শিক্ষক সংখ্যা -	৪৯
মোট অনুষদ সংখ্যা -	০৫টি	পিএইচডি/সমমান ডিগ্রি শিক্ষক সংখ্যা -	১২
মোট বিভাগ সংখ্যা -	১৩টি	প্রফেসর-	১৬
মোট কোর্সের/প্রোগ্রামের সংখ্যা-	২৯টি	এসোসিয়েট প্রফেসর-	২০
মোট ইনস্টিটিউট সংখ্যা -	-	এসিস্ট্যান্ট প্রফেসর-	৫৭
		লেকচারার-	১০৯
২০২০ সালে ভর্তিকৃত শিক্ষার্থী পরিসংখ্যান :		কর্মকর্তা ও কর্মচারীদের পরিসংখ্যান :	
মোট আসন সংখ্যা -	৬০৩৩	কর্মকর্তার সংখ্যা-	১১১
ভর্তিকৃত শিক্ষার্থীর সংখ্যা -	১৮২১	কর্মচারীর সংখ্যা-	১০৬
মোট ছাত্র সংখ্যা -	১৪৯৬	শিক্ষক-শিক্ষার্থী অনুপাত-	১:২৯.৮৬
মোট ছাত্রী সংখ্যা-	৩২৫	কর্মকর্তা ও কর্মচারী-শিক্ষার্থী অনুপাত-	১:২৭.৮০
অধ্যয়নরত সর্বমোট শিক্ষার্থী পরিসংখ্যান :		২০২০ সালে সর্বমোট আয় (লক্ষ টাকায়):	
মোট শিক্ষার্থী সংখ্যা -	৬০৩৩	নিজস্ব আয়-	২৩,২৭,২১,৯৪০
মোট ছাত্র সংখ্যা -	৪৯৯৮	বিদেশি ও অন্যান্য উৎস/ফান্ড হতে আয়-	-
মোট ছাত্রী সংখ্যা -	১০৩৫		
স্নাতক (পাস) পর্যায়ে শিক্ষার্থী সংখ্যা-	-	২০২০ সালে সর্বমোট ব্যয় (লক্ষ টাকায়):	
স্নাতক (সম্মান) পর্যায়ে শিক্ষার্থী সংখ্যা-	৫০৫৪	শিক্ষা খাত-	৩,১৪,৬৫,৩৩০
স্নাতকোত্তর পর্যায়ে শিক্ষার্থী সংখ্যা-	৯৭৯	গবেষণা খাত	১০,০০,০০০
		গবেষণা বৃত্তি	১৬,২৩,৫০০
		বেতন ভাতা খাত-	১২,৬১,০৩,৮১২
		অবকাঠামো উন্নয়ন ও রক্ষণাবেক্ষণ খাত	২,৯০,৬৭,৯৫৭
		পরিবহন খাত-	২১,১৯,৫৭৩
		বিদ্যুৎ খাত-	৩৫,৫৩,৩০৬
		চিকিৎসা খাত-	২,৬৩,৩০০
		অন্যান্য-	৩,৭৫,২৫,১৬২
		গ্রন্থাগারে পাঠোপকরণের বিবরণ :	
		গ্রন্থাগার সামগ্রীর মোট মজুদ সংখ্যা-	৫৯১৩৫
		২০২০ সালে সংগৃহীত সংখ্যা (অপায়রংগেডহ)-	২৮৫
		গবেষণা ও প্রকাশনা :	
		পরিচালিত গবেষণা প্রকল্পের সংখ্যা :	-
		বিদেশি সাময়িকীতে প্রকাশিত প্রবন্ধের সংখ্যা	৪১
		দেশি সাময়িকীতে প্রকাশিত প্রবন্ধের সংখ্যা	১২
		প্রকাশিত পিয়ার রিভিউকৃত সাময়িকীর সংখ্যা	০১
		অধ্যয়নরত সর্বমোট বিদেশি শিক্ষার্থীর পরিসংখ্যান :	
		মোট শিক্ষার্থী সংখ্যা -	৫২০
		মোট ছাত্র সংখ্যা -	৪৭৮
		মোট ছাত্রী সংখ্যা -	৪২
		বিনাখরচে অধ্যয়নরত শিক্ষার্থীর পরিসংখ্যান :	
		মুক্তিযোদ্ধার সন্তান-	০১
		দরিদ্র ও মেধাবী শিক্ষার্থী-	১৬৮
২০২০ সালে ডিম্বিত্তিক উত্তীর্ণ পরীক্ষার্থীর সংখ্যা:			
স্নাতক (পাস)-	-		
স্নাতক (সম্মান)-	৩৯৪		
স্নাতক (কারিগরি ও প্রযুক্তি)-	১০৩৮		
স্নাতকোত্তর-	৩৪৩		
স্নাতকোত্তর (কারিগরি ও প্রযুক্তি)-	৩৭		
শিক্ষার্থীপ্রতি ব্যয় (টাকায়):	৩৮,৫৭৪.৮২(প্রায়)		
বিশেষ অর্জন (যদি থাকে):			

১৫. মানারাত ইন্টারন্যাশনাল ইউনিভার্সিটি

প্রতিষ্ঠা সন: ২০০১

ঠিকানা: স্থায়ী ক্যাম্পাসঃ আশুলিয়া মডেল টাউন, খাগান, বিরুলিয়া

আশুলিয়া, ঢাকা-১৩৪১, ফোন: ০৯৬৬৬৯১১৬২৪-২৭, ০১৭৮০৩৬৪৪১৫, ০১৮১৯২৪৫৮৯৫

গুলশান ক্যাম্পাস: প্লট # সিইএন ১৬, রোড # ১০৬, গুলশান, ঢাকা-১২১২

ফোন: ৮৮১৭৫২৫, ৯৮৮৪৭৩৬, ৯৮৬২২৫১, ৫৫০৬০০২৫, ৫৫০৫৯৯২০, ০১৭৮০৩৬৪৪১৪, ফ্যাক্স: ৫৫০৫৯৯২৪

ই-মেইল: admission@manarat.ac.bd; info@manarat.ac.bd, ওয়েবসাইট: www.manarat.ac.bd

বিশ্ববিদ্যালয়ের উল্লেখযোগ্য তথ্য :	সংখ্যা	শিক্ষক পরিসংখ্যান :	সংখ্যা
নিজস্ব জমির পরিমাণ-	৪.৩ একর	মোট শিক্ষক সংখ্যা -	১১৩
জ্যেষ্ঠ অবকাঠামোর পরিমাণ-	৬৯৫৫৪ বর্গফুট	মোট পুরুষ শিক্ষক সংখ্যা-	৯৩
(ক) নিজস্ব-	৬৯৫৫৪ বর্গফুট	মোট মহিলা শিক্ষক সংখ্যা -	২০
(খ) ভাড়াকৃত-	-	খণ্ডকালীন/চুক্তিভিত্তিক/এডহক শিক্ষক সংখ্যা -	৩০
ছাত্রাবাস/হল/ডরমিটরি-	-	পিএইচডি/সমমান ডিগ্রি শিক্ষক সংখ্যা -	১৬
মোট অনুঘদ সংখ্যা -	৩	এমফিল/সমমান শিক্ষক সংখ্যা -	২
মোট বিভাগ সংখ্যা -	৮	প্রফেসর-	৯
মোট কোর্সের/প্রোগ্রামের সংখ্যা-	১১	এসোসিয়েট প্রফেসর-	৬
মোট ইনস্টিটিউট সংখ্যা -	-	এসিস্ট্যান্ট প্রফেসর-	৫২
		লেকচারার-	৪৬
২০২০ সালে ভর্তিকৃত শিক্ষার্থী পরিসংখ্যান:		কর্মকর্তা ও কর্মচারীর পরিসংখ্যান :	
মোট আসন সংখ্যা -	৩৪০০	কর্মকর্তার সংখ্যা-	৪৩
ভর্তিকৃত শিক্ষার্থী সংখ্যা -	৮৭৯	কর্মচারীর সংখ্যা-	৫৫
মোট ছাত্র সংখ্যা -	৬১৬	শিক্ষক-শিক্ষার্থী অনুপাত-	১:২২
মোট ছাত্রী সংখ্যা-	২৬৩	কর্মকর্তা ও কর্মচারী-শিক্ষার্থী অনুপাত-	১:২০
অধ্যয়নরত সর্বমোট শিক্ষার্থী পরিসংখ্যান:	২৫৪০	২০২০ সালে সর্বমোট আয় (লক্ষ টাকায়):	
মোট শিক্ষার্থী সংখ্যা -	২৫৪০	নিজস্ব আয়-	৯৩৬
মোট ছাত্র সংখ্যা -	১৬৪২	বিদেশি ও অন্যান্য উৎস/ফান্ড হতে আয়-	
মোট ছাত্রী সংখ্যা -	৮৯৮		
স্নাতক (পাস) পর্যায়ে শিক্ষার্থী সংখ্যা-		২০২০ সালে সর্বমোট ব্যয় (লক্ষ টাকায়):	১২৫৫
স্নাতক (সম্মান) পর্যায়ে শিক্ষার্থী সংখ্যা-	২১৯২	শিক্ষা খাত-	৫০৫
স্নাতকোত্তর পর্যায়ে শিক্ষার্থী সংখ্যা-	৩৪৮	গবেষণা খাত-	১০.৮
		গবেষণা বৃত্তি-	
		বেতন ভাতা খাত-	৫৬১
** অধ্যয়নরত সর্বমোট অনুঘদভিত্তিক শিক্ষার্থী পরিসংখ্যান :		অবকাঠামো উন্নয়ন ও রক্ষণাবেক্ষণ খাত-	১৪৪.১
অনুঘদের নাম:		পরিবহন খাত-	২০.৫
১. স্কুল অব আর্টস এন্ড হিউম্যানিটিজ	৫৮৬	বিদ্যুৎ খাত-	১১.৮
২. স্কুল অব ইঞ্জিনিয়ারিং সায়েন্স এন্ড টেকনোলজি	১২৮৪	চিকিৎসা খাত-	৪.৬
৩. স্কুল অব বিজনেস এন্ড ইকোনোমিক্স	৬৭০	অন্যান্য-	১.০০
২০২০ সালে ডিগ্রিভিত্তিক উত্তীর্ণ পরীক্ষার্থীর সংখ্যা:		গ্রন্থাগারে পাঠোপকরণের বিবরণ:	
স্নাতক (পাস)-		গ্রন্থাগার সামগ্রীর মোট মজুদ সংখ্যা-	২৪৬২১
স্নাতক (সম্মান) -	২২০	২০২০ সালে সংগৃহীত সংখ্যা (Acquisition)-	২৪৯
স্নাতক (কারিগরি ও প্রযুক্তি)-	৫১	গবেষণা ও প্রকাশনা:	
স্নাতকোত্তর-	১৪৪	পরিচালিত গবেষণা প্রকল্পের সংখ্যা-	১
স্নাতকোত্তর (কারিগরি ও প্রযুক্তি)-	০	বিদেশি সাময়িকীতে প্রকাশিত প্রবন্ধের সংখ্যা-	৯
* শিক্ষার্থীপ্রতি ব্যয় (টাকায়):	৪৩,৭৩১	দেশি সাময়িকীতে প্রকাশিত প্রবন্ধের সংখ্যা-	২৪
বিশেষ অর্জন (যদি থাকে):		প্রকাশিত পিয়ার রিভিউকৃত সাময়িকীর সংখ্যা-	৩
		অধ্যয়নরত সর্বমোট বিদেশি শিক্ষার্থীর পরিসংখ্যান :	
		মোট বিদেশি শিক্ষার্থী সংখ্যা-	০
		মোট ছাত্র সংখ্যা-	০
		মোট ছাত্রী সংখ্যা-	০
		বিনাখরচে অধ্যয়নরত শিক্ষার্থীর পরিসংখ্যান :	
		মুক্তিযোদ্ধার সন্তান-	৩১
		দরিদ্র ও মেধাবী শিক্ষার্থী-	৩২

১৬. ব্র্যাক ইউনিভার্সিটি

প্রতিষ্ঠা সন: ২০০১

ঠিকানা: ৬৬ মহাখালি, ঢাকা-১২১২

ফোন: ৯৮৪৪০৫১, ফ্যাক্স: ৫৮৮১০৩৮৩

ই-মেইল: info@bracu.ac.bd, ওয়েবসাইট: www.bracu.ac.bd

বিশ্ববিদ্যালয়ের উল্লেখযোগ্য তথ্য :	সংখ্যা	শিক্ষক পরিসংখ্যান :	সংখ্যা
নিজস্ব জমির পরিমাণ-	১১.২৯ একর		
ভৌত অবকাঠামোর পরিমাণ-		মোট শিক্ষক সংখ্যা -	৭২৬
(ক) নিজস্ব-	৫১৪৬৮৮ বর্গফুট	মোট পুরুষ শিক্ষক সংখ্যা-	৪৮১
(খ) ভাড়াকৃত-	৩৬১৩৩৭ বর্গফুট	মোট মহিলা শিক্ষক সংখ্যা -	২৪৫
ছাত্রাবাস-	২	খণ্ডকালীন/চুক্তিভিত্তিক/এডহক শিক্ষক সংখ্যা -	২৪৫
মোট অনুযদ সংখ্যা -	৯	পিএইচডি/সমমান ডিগ্রি শিক্ষক সংখ্যা -	১৬৬
মোট বিভাগ সংখ্যা -	৭	প্রফেসর-	৮৫
মোট কোর্স/প্রোগ্রামের সংখ্যা-	৪০	এসোসিয়েট প্রফেসর-	৬৩
মোট ইনস্টিটিউট সংখ্যা -	৩	এসিস্ট্যান্ট প্রফেসর-	১০৬
		লেকচারার-	৫২২
২০২০ সালে ভর্তিকৃত শিক্ষার্থী পরিসংখ্যান :		কর্মকর্তা ও কর্মচারীদের পরিসংখ্যান :	
মোট আসন সংখ্যা -	৮৩৮০	কর্মকর্তার সংখ্যা-	২৭৬
ভর্তিকৃত শিক্ষার্থীর সংখ্যা -	৩৫৪৯	কর্মচারীর সংখ্যা-	৩৬২
মোট ছাত্র সংখ্যা -	২০০৬	শিক্ষক-শিক্ষার্থী অনুপাত-	১:১৫
মোট ছাত্রী সংখ্যা-	১৫৪৩	কর্মকর্তা ও কর্মচারী-শিক্ষার্থী অনুপাত-	৪২:১
অধ্যয়নরত সর্বমোট শিক্ষার্থী পরিসংখ্যান :		২০২০ সালে সর্বমোট আয় (লক্ষ টাকায়):	
মোট শিক্ষার্থী সংখ্যা -	১২২১৬	নিজস্ব আয়-	২০,৪৯৯.১০
মোট ছাত্র সংখ্যা -	৬৯১৪	বিদেশি ও অন্যান্য উৎস/ফান্ড হতে আয়-	৮,১২৪.৯৫
মোট ছাত্রী সংখ্যা -	৫৩০২		
স্নাতক (পাস) পর্যায়ে শিক্ষার্থী সংখ্যা-		২০১৯ সালে সর্বমোট ব্যয় (লক্ষ টাকায়):	
স্নাতক (সম্মান) পর্যায়ে শিক্ষার্থী সংখ্যা-	১০৪৯৮	শিক্ষা খাত-	৬,৬৬৬.৩৫
স্নাতকোত্তর পর্যায়ে শিক্ষার্থী সংখ্যা-	১৭১৮	গবেষণা খাত	৫,২২৩.৬৩
		বেতনভাতা খাত-	১৩,২২৯.১০
** অধ্যয়নরত সর্বমোট অনুযদভিত্তিক শিক্ষার্থী পরিসংখ্যান :		গবেষণা বৃত্তি	-
অনুষদের নাম:		পরিবহন খাত-	৪৩৬.৭৬
১. স্কুল অব হিউম্যানিটিজ এন্ড সোস্যাল সায়েন্সেস	১৩১৯	বিদ্যুৎ খাত-	৩৬২.৫৬
২. স্কুল অব আর্কিটেকচার এন্ড ডিজাইন	৪৭১	অবকাঠামো উন্নয়ন ও রক্ষণাবেক্ষণ খাত	৫১৪.২২
৩. স্কুল অব সায়েন্সেস	৫০৩৮	চিকিৎসা খাত-	২.৫০
৪. ব্র্যাক বিজনেস স্কুল	১৭৫২	অন্যান্য-	৯,৭৭.২৯
৫. ফার্মেসি	৭১৯	গ্রন্থাগারে পাঠোপকরণের বিবরণ :	
৬. স্কুল অব ইঞ্জিনিয়ারিং এন্ড কম্পিউটার সায়েন্স	৮৭০	গ্রন্থাগার সামগ্রীর মোট মজুদ সংখ্যা-	৪৭১৯৬
৭. স্কুল অব ল'	৫৩৯	২০২০ সালে সংগৃহীত সংখ্যা (Acquistion)-	৫৫৬
৮. জেমস্ পি গ্র্যান্ট স্কুল অব পাবলিক হেলথ	৩৯	গবেষণা ও প্রকাশনা :	
৯. ব্র্যাক ইনস্টিটিউট অব এডুকেশন ডেভেলপমেন্ট, ব্র্যাক ইউনিভার্সিটি	১৮৪	পরিচালিত গবেষণা প্রকল্পের সংখ্যা :	১৪
১০. ব্র্যাক ইনস্টিটিউট অব ল্যান্ডস্কেপিং, ব্র্যাক ইউনিভার্সিটি	৪৬		
১১. ব্র্যাক ইনস্টিটিউট অব এডুকেশন ডেভেলপমেন্ট	৫৮৪	বিদেশি সাময়িকীতে প্রকাশিত প্রবন্ধের সংখ্যা	
২০২০ সালে ডিগ্রিভিত্তিক উত্তীর্ণ পরীক্ষার্থীর সংখ্যা:		দেশি সাময়িকীতে প্রকাশিত প্রবন্ধের সংখ্যা	
স্নাতক (পাস)-	-	প্রকাশিত পিয়ার রিভিউকৃত সাময়িকীর সংখ্যা	৩৭৮
স্নাতক (সম্মান) -	৭০৭	অধ্যয়নরত সর্বমোট বিদেশি শিক্ষার্থীর পরিসংখ্যান :	
স্নাতক (কারিগরি ও প্রযুক্তি)-	৪৮৭	মোট শিক্ষার্থী সংখ্যা -	১৭৯
স্নাতকোত্তর-	৫২০	মোট ছাত্রী সংখ্যা -	৭৪
স্নাতকোত্তর (কারিগরি ও প্রযুক্তি)-	৭	বিনাখরচে অধ্যয়নরত শিক্ষার্থীর পরিসংখ্যান :	
শিক্ষার্থীর মাথাপিছু ব্যয় (টাকায়):	১৬৮.৯২৫	মুক্তিযোদ্ধার সন্তান-	৯১
বিশেষ অর্জন (যদি থাকে):		দরিদ্র ও মেধাবী শিক্ষার্থী-	১৪০৩
বিশ্ববিদ্যালয়ের নিজস্ব ক্যাম্পাস নির্মাণ ২০২২ সালের মধ্যে সমাপ্ত হবে			

১৭. বাংলাদেশ ইউনিভার্সিটি

প্রতিষ্ঠা সন: ২০০১

ঠিকানা: ৫/বি, বেড়িবাঁধ, ঢাকা উদ্যান, মোহাম্মদপুর, ঢাকা- ১২০৭

ফোন: ৮১১৭৯৫১, ০১৭৫৫৫৫৯৩০১, ০১৭৪৪২৯১২৫৮, ফ্যাক্স: ৯১৪১০১৯

ই-মেইল: www.bu.edu.bd, ওয়েবসাইট: info@bu.edu.bd

বিশ্ববিদ্যালয়ের উল্লেখযোগ্য তথ্য :	সংখ্যা	শিক্ষক পরিসংখ্যান :	সংখ্যা
নিজস্ব জমির পরিমাণ-	১ একর ৯২.৫৭ শতাংশ	মোট শিক্ষক সংখ্যা -	১৫২
জৌত অবকাঠামোর পরিমাপ-		মোট পুরুষ শিক্ষক সংখ্যা-	৯৫
(ক) নিজস্ব-	৮৪,০৩০.৫৪ বর্গফুট	মোট মহিলা শিক্ষক সংখ্যা -	৫৭
(খ) ভাড়াকৃত-	৪২,৮৫৬.০০ বর্গফুট	খণ্ডকালীন/চুক্তিভিত্তিক/এডহক শিক্ষক সংখ্যা -	২৬
ছাত্রাবাস/হল/ডরমিটরি-		পিএইচডি/সমমান ডিগ্রি শিক্ষক সংখ্যা -	২০
মোট অনুঘদ সংখ্যা -	৩	এমফিল/সমমান শিক্ষক সংখ্যা -	২
মোট বিভাগ সংখ্যা -	১০	প্রফেসর-	১৪
মোট কোর্সের/প্রোগ্রামের সংখ্যা-	১৫	এসোসিয়েট প্রফেসর-	৫
মোট ইনস্টিটিউট সংখ্যা -	-	এসিস্ট্যান্ট প্রফেসর-	২০
		লেকচারার-	১১৩
২০২০ সালে ভর্তিকৃত শিক্ষার্থী পরিসংখ্যান:		কর্মকর্তা ও কর্মচারীর পরিসংখ্যান :	১০৫
মোট আসন সংখ্যা -	২৪৪৫	কর্মকর্তার সংখ্যা-	৩৮
ভর্তিকৃত শিক্ষার্থী সংখ্যা -	১০৮৯	কর্মচারীর সংখ্যা-	৬৭
মোট ছাত্র সংখ্যা -	৮১৫	শিক্ষক-শিক্ষার্থী অনুপাত-	১:২৭
মোট ছাত্রী সংখ্যা-	২৭৪	কর্মকর্তা ও কর্মচারী-শিক্ষার্থী অনুপাত-	১:৩৯
অধ্যয়নরত সর্বমোট শিক্ষার্থী পরিসংখ্যান:		২০২০ সালে সর্বমোট আয় (লক্ষ টাকায়):	১২৬,২৮৭.৮১৪/-
মোট শিক্ষার্থী সংখ্যা -	৪১০০	নিজস্ব আয়-	১১৭,৩১০,০৪৩/-
মোট ছাত্র সংখ্যা -	৩২২৯	বিদেশি ও অন্যান্য উৎস/ফান্ড হতে আয়-	৮,৯৭৭,৭৭১/-
মোট ছাত্রী সংখ্যা -	৮৭১	২০২০ সালে সর্বমোট ব্যয় (লক্ষ টাকায়):	১০৯,০৬১,৩২৯/-
স্নাতক (পাস) পর্যায়ে শিক্ষার্থী সংখ্যা-	০	শিক্ষা খাত-	৬,৭৯৩,২৪৫/-
স্নাতক (সম্মান) পর্যায়ে শিক্ষার্থী সংখ্যা-	৪০০৬	গবেষণা খাত-	৭৮,৫৪১/-
স্নাতকোত্তর পর্যায়ে শিক্ষার্থী সংখ্যা-	৯৪	গবেষণা বৃত্তি-	-
** অধ্যয়নরত সর্বমোট অনুঘদভিত্তিক শিক্ষার্থী পরিসংখ্যান :		বেতন ভাতা খাত-	৮৩,৮১১,৬৮২/-
অনুষদের নাম:		অবকাঠামো উন্নয়ন ও রক্ষণাবেক্ষণ খাত-	৭,৭৮৯,৮০৪/-
১. ফ্যাকাল্টি অব সায়েন্স, ইঞ্জিনিয়ারিং এন্ড টেকনোলজি	২৪৫৮	পরিবহন খাত-	৬৮৯,৭৫০/-
২. ফ্যাকাল্টি অব বিজনেস এন্ড ইকোনমিক্স	৫২৪	বিদ্যুৎ খাত-	১,৭০২,৭৯৫/-
৩. ফ্যাকাল্টি অব আর্টস, সোসাল সায়েন্স এন্ড ল	১১৮	চিকিৎসা খাত-	-
২০২০ সালে ডিগ্রিভিত্তিক উত্তীর্ণ পরীক্ষার্থীর সংখ্যা:		অন্যান্য-	১,৭৪৬,৯১১/-
স্নাতক (পাস)-		গ্রন্থাগারে পাঠোপকরণের বিবরণ:	
স্নাতক (সম্মান) -	৩০৫	গ্রন্থাগার সামগ্রীর মোট মজুদ সংখ্যা-	২৭০৭৩
স্নাতক (কারিগরি ও প্রযুক্তি)-	২৫৮	২০২০ সালে সংগৃহীত সংখ্যা (Acquisition)-	২৫
স্নাতকোত্তর-	১০৩	গবেষণা ও প্রকাশনা:	
স্নাতকোত্তর (কারিগরি ও প্রযুক্তি)-		পরিচালিত গবেষণা প্রকল্পের সংখ্যা-	০১
* শিক্ষার্থীপ্রতি ব্যয় (টাকায়):	২৬,৬০০/-	বিদেশি সাময়িকীতে প্রকাশিত প্রবন্ধের সংখ্যা-	২৪
বিশেষ অর্জন (যদি থাকে):		দেশি সাময়িকীতে প্রকাশিত প্রবন্ধের সংখ্যা-	১৯
বিশেষ অর্জন (যদি থাকে): ১. ইউসিবি পাবলিক		প্রকাশিত পিয়ার রিভিউকৃত সাময়িকীর সংখ্যা-	-
পার্লামেন্ট জাতীয় বিতর্ক প্রতিযোগিতায় চ্যাম্পিয়ন; ২.		অধ্যয়নরত সর্বমোট বিদেশি শিক্ষার্থীর পরিসংখ্যান :	
বিইউ ইনোভেশন ল্যাব কর্তৃক রেখা অনুসরণকারী		মোট বিদেশি শিক্ষার্থী সংখ্যা-	০
রোবটের নকশা ও নির্মাণ; ৩. বিইউ ইনোভেশন ল্যাব		মোট ছাত্র সংখ্যা-	০
কর্তৃক রোবট গাড়ী নকশা ও নির্মাণ; ৪. বিইউ		মোট ছাত্রী সংখ্যা-	০
ইনোভেশন ল্যাব কর্তৃক আইওটিভিত্তিক স্বয়ংক্রিয় হুইল		বিনাধরচে অধ্যয়নরত শিক্ষার্থীর পরিসংখ্যান :	২৯
চোয়ালের নকশা ও নির্মাণ; এছাড়া ৫. ইনোভেশন ল্যাব		মুক্তিযোদ্ধার সন্তান-	৯
এর মাধ্যমে নতুন নতুন গবেষণার প্রচেষ্টা অব্যাহত		দরিদ্র ও মেধাবী শিক্ষার্থী-	২০
রয়েছে।			

১৮. লিডিং ইউনিভার্সিটি

প্রতিষ্ঠা সন: ২০০১

ঠিকানা: রাগীবনগর, দক্ষিণ সুরমা, সিলেট-৩১১২

ফোন: ০১৩১৩০৮৪৪৯৯

ই-মেইল: info@lus.acbd, ওয়েবসাইট: www.lus.ac.bd

বিশ্ববিদ্যালয়ের উল্লেখযোগ্য তথ্য :	সংখ্যা	শিক্ষক পরিসংখ্যান :	সংখ্যা
নিজস্ব জমির পরিমাণ-	৫.৭২ একর		
ভৌত অবকাঠামোর পরিমাণ-		মোট শিক্ষক সংখ্যা -	১২২
(ক) নিজস্ব-		মোট পুরুষ শিক্ষক সংখ্যা-	৮৯
(খ) ভাড়াকৃত-		মোট মহিলা শিক্ষক সংখ্যা -	৩৩
ছাত্রাবাস/হল/ডরমিটরি-		খণ্ডকালীন/চুক্তিভিত্তিক/এডহক শিক্ষক সংখ্যা -	১৭
মোট অনুষদ সংখ্যা -	৪	পিএইচডি/সমমান ডিগ্রি শিক্ষক সংখ্যা -	১০
		এমফিল/সমমান শিক্ষক সংখ্যা -	-
মোট বিভাগ সংখ্যা -	১০	প্রফেসর-	৯
মোট কোর্সের/প্রোগ্রামের সংখ্যা-	১৫	এসোসিয়েট প্রফেসর-	১১
মোট ইনস্টিটিউট সংখ্যা -		এসিস্ট্যান্ট প্রফেসর-	৪২
		লেকচারার-	৬০
২০২০ সালে ভর্তিকৃত শিক্ষার্থী পরিসংখ্যান:		কর্মকর্তা ও কর্মচারীর পরিসংখ্যান :	
মোট আসন সংখ্যা -	৫৮৮০	কর্মকর্তার সংখ্যা-	৩৫
ভর্তিকৃত শিক্ষার্থী সংখ্যা -	১২৮১	কর্মচারীর সংখ্যা-	৯২
মোট ছাত্র সংখ্যা -	৮৫৮	শিক্ষক-শিক্ষার্থী অনুপাত-	১:২৫
মোট ছাত্রী সংখ্যা-	৪২৩	কর্মকর্তা ও কর্মচারী-শিক্ষার্থী অনুপাত-	১:২৪
অধ্যয়নরত সর্বমোট শিক্ষার্থী পরিসংখ্যান:		২০২০ সালে সর্বমোট আয় (লক্ষ টাকায়):	২২,১৯,৮১,২৯৮
মোট শিক্ষার্থী সংখ্যা -	৩০৫৬	নিজস্ব আয়-	
মোট ছাত্র সংখ্যা -	১৯৬৪	বিদেশি ও অন্যান্য উৎস/ফান্ড হতে আয়-	৫৯,১৮,৭৯২
মোট ছাত্রী সংখ্যা -	১০৯২		
স্নাতক (পাস) পর্যায়ে শিক্ষার্থী সংখ্যা-		২০২০ সালে সর্বমোট ব্যয় (লক্ষ টাকায়):	২০,৯৭,৩২,৩০৫
স্নাতক (সম্মান) পর্যায়ে শিক্ষার্থী সংখ্যা-	২৭৮৮	শিক্ষা খাত-	২১,৯৩,৬৬৪
স্নাতকোত্তর পর্যায়ে শিক্ষার্থী সংখ্যা-	২৬৮	গবেষণা খাত-	১২,৭৭,২৫১
		গবেষণা বৃত্তি-	-
** অধ্যয়নরত সর্বমোট অনুষদভিত্তিক শিক্ষার্থী পরিসংখ্যান :		বেতন ভাতা খাত-	১৩,৮৯,৯৬,১৫৪
অনুষদের নাম:		অবকাঠামো উন্নয়ন ও রক্ষণাবেক্ষণ খাত-	৮৬,৪০,৭৯১
১. ব্যবসায় প্রশাসন	১৬৭৭	পরিবহন খাত-	৭৩,২৯,২০৪
২. বিজ্ঞান	১৭৪৫	বিদ্যুৎ খাত-	৩৫,৮৭,৩১০
৩. কলা	৩৫৭	চিকিৎসা খাত-	-
৪. সামাজিক বিজ্ঞান	১২৪	অন্যান্য-	৩,৯৬,৭৫,৪৫১
২০২০ সালে ডিগ্রিভিত্তিক উত্তীর্ণ পরীক্ষার্থীর সংখ্যা:		গ্রন্থাগারে পাঠোপকরণের বিবরণ:	
স্নাতক (পাস)-		গ্রন্থাগার সামগ্রীর মোট মজুদ সংখ্যা-	১৬,৩০৮
স্নাতক (সম্মান) -		২০২০ সালে সংগৃহীত সংখ্যা (Acquisition)-	৪০০
স্নাতক (কারিগরি ও প্রযুক্তি)-		গবেষণা ও প্রকাশনা:	৮
স্নাতকোত্তর-		পরিচালিত গবেষণা প্রকল্পের সংখ্যা-	৮
স্নাতকোত্তর (কারিগরি ও প্রযুক্তি)-		বিদেশি সাময়িকীতে প্রকাশিত প্রবন্ধের সংখ্যা-	
* শিক্ষার্থীপ্রতি ব্যয় (টাকায়):	৬৮,৬২৯,৬৪	দেশি সাময়িকীতে প্রকাশিত প্রবন্ধের সংখ্যা-	
বিশেষ অর্জন (যদি থাকে):		প্রকাশিত পিয়ার রিভিউকৃত সাময়িকীর সংখ্যা-	৩৩
		অধ্যয়নরত সর্বমোট বিদেশি শিক্ষার্থীর পরিসংখ্যান :	
		মোট বিদেশি শিক্ষার্থী সংখ্যা-	
		মোট ছাত্র সংখ্যা-	
		মোট ছাত্রী সংখ্যা-	
		বিনাখরচে অধ্যয়নরত শিক্ষার্থীর পরিসংখ্যান :	
		মুক্তিযোদ্ধার সন্তান-	১০০
		দরিদ্র ও মেধাবী শিক্ষার্থী-	১০০

১৯. বিজিসি ট্রাস্ট ইউনিভার্সিটি বাংলাদেশ

প্রতিষ্ঠা সন: ২০০১

ঠিকানা: বিজিসি বিদ্যালয়গর, চন্দনাইশ, চট্টগ্রাম

ফোন: ০৩০৩৩-৫৬১৯২-১৯০

ই-মেইল: info@bgctub.ac.bd, ওয়েবসাইট: www.bgctub.ac.bd

বিশ্ববিদ্যালয়ের উল্লেখযোগ্য তথ্য :	সংখ্যা	শিক্ষক পরিসংখ্যান :	সংখ্যা
নিজস্ব জমির পরিমাণ-	৫.২১ একর		
ভৌত অবকাঠামোর পরিমাপ-		মোট শিক্ষক সংখ্যা -	১০৮
(ক) নিজস্ব-	৫.২১ একর	মোট পুরুষ শিক্ষক সংখ্যা-	৩৯
(খ) ভাড়াকৃত-	-	মোট মহিলা শিক্ষক সংখ্যা -	৪৪
ছাত্রাবাস/হল/ডরমিটরি-	১	খণ্ডকালীন/চুক্তিভিত্তিক/এডহক শিক্ষক সংখ্যা -	২৫
মোট অনুষদ সংখ্যা -	৬	পিএইচডি/সমমান ডিগ্রি শিক্ষক সংখ্যা -	১৯
		এমফিল/সমমান শিক্ষক সংখ্যা -	৮
মোট বিভাগ সংখ্যা -	৬	প্রফেসর-	২২
মোট কোর্সের/প্রোগ্রামের সংখ্যা-	১০	এসোসিয়েট প্রফেসর-	৯
মোট ইনস্টিটিউট সংখ্যা -		এসিস্ট্যান্ট প্রফেসর-	৩১
		লেকচারার-	৪৬
২০২০ সালে ভর্তিকৃত শিক্ষার্থী পরিসংখ্যান:		কর্মকর্তা ও কর্মচারীর পরিসংখ্যান :	
মোট আসন সংখ্যা -	১৫২০	কর্মকর্তার সংখ্যা-	৪৭
ভর্তিকৃত শিক্ষার্থী সংখ্যা -	৮৭৮	কর্মচারীর সংখ্যা-	৫৯
মোট ছাত্র সংখ্যা -	৬৫৫	শিক্ষক-শিক্ষার্থী অনুপাত-	১:২৯
মোট ছাত্রী সংখ্যা-	২২৩	কর্মকর্তা ও কর্মচারী-শিক্ষার্থী অনুপাত-	১:৬৭:৫৩
অধ্যয়নরত সর্বমোট শিক্ষার্থী পরিসংখ্যান:		২০২০ সালে সর্বমোট আয় (লক্ষ টাকায়):	৮৬,২১৭.১৮১/-
মোট শিক্ষার্থী সংখ্যা -	৩১৩৬	নিজস্ব আয়-	১,৭৭৪,৯৭৯
মোট ছাত্র সংখ্যা -	২২৬৫	বিদেশি ও অন্যান্য উৎস/ফান্ড হতে আয়-	-
মোট ছাত্রী সংখ্যা -	৮৭১		
স্নাতক (পাস) পর্যায়ে শিক্ষার্থী সংখ্যা-	-	২০২০ সালে সর্বমোট ব্যয় (লক্ষ টাকায়):	৮৫,৯১৪,৫৭০/-
স্নাতক (সম্মান) পর্যায়ে শিক্ষার্থী সংখ্যা-	২৪৪৩	শিক্ষা খাত-	১২,৫০১,৫৭৪/-
স্নাতকোত্তর পর্যায়ে শিক্ষার্থী সংখ্যা-	৬৯৩	গবেষণা খাত-	৯,০০০/-
		গবেষণা বৃত্তি-	-
** অধ্যয়নরত সর্বমোট অনুষদভিত্তিক শিক্ষার্থী পরিসংখ্যান :		বেতন ভাতা খাত-	৫৯,১৩৯,০২৬/-
অনুষদের নাম:		অবকাঠামো উন্নয়ন ও রক্ষণাবেক্ষণ খাত-	১,২২৩,৮৬৭/-
১. ব্যবসায় প্রশাসন অনুষদ	১৩৬৪	পরিবহন খাত-	৮,২৭১,৮৪৬/-
২. কম্পিউটার সায়েন্স এন্ড ইঞ্জিনিয়ারিং অনুষদ	৬৮৫	বিদ্যুৎ খাত-	৯৭৯,১৭৯/-
৩. বিজ্ঞান অনুষদ	২২৫	চিকিৎসা খাত-	১০৪০/-
৪. আইন অনুষদ	৩৯৬	অন্যান্য-	৩,৭৮৯,০৩৮/-
৫. কলা অনুষদ	৪৬৬	গ্রন্থাগারে পাঠোপকরণের বিবরণ:	
		গ্রন্থাগার সামগ্রীর মোট মজুদ সংখ্যা-	২০২১১
২০২০ সালে ডিগ্রিভিত্তিক উত্তীর্ণ পরীক্ষার্থীর সংখ্যা:		২০২০ সালে সংগৃহীত সংখ্যা (Acquisition)-	১৬১
স্নাতক (পাস)-	-	গবেষণা ও প্রকাশনা:	
স্নাতক (সম্মান)-	৫৬১	পরিচালিত গবেষণা প্রকল্পের সংখ্যা-	-
স্নাতক (কারিগরি ও প্রযুক্তি)-	৬২	বিদেশি সাময়িকীতে প্রকাশিত প্রবন্ধের সংখ্যা-	৫৬
স্নাতকোত্তর-	২৯০	দেশি সাময়িকীতে প্রকাশিত প্রবন্ধের সংখ্যা-	৩৭
স্নাতকোত্তর (কারিগরি ও প্রযুক্তি)-	-	প্রকাশিত পিয়ার রিভিউকৃত সাময়িকীর সংখ্যা-	-
* শিক্ষার্থীপ্রতি ব্যয় (টাকায়):	৩৯৮৬.৪৭	অধ্যয়নরত সর্বমোট বিদেশি শিক্ষার্থীর পরিসংখ্যান :	-
বিশেষ অর্জন (যদি থাকে):	-	মোট বিদেশি শিক্ষার্থী সংখ্যা-	-
		মোট ছাত্র সংখ্যা-	-
		মোট ছাত্রী সংখ্যা-	-
		বিনাখরচে অধ্যয়নরত শিক্ষার্থীর পরিসংখ্যান :	
		মুক্তিযোদ্ধার সন্তান-	৬
		দরিদ্র ও মেধাবী শিক্ষার্থী-	৩৫

২০. সিলেট ইন্টারন্যাশনাল ইউনিভার্সিটি

প্রতিষ্ঠা সন: ২০০১

ঠিকানা: শামীমাবাদ, বাগবাড়ী, সিলেট, বাংলাদেশ

ফোন: (০৮২১) ৭২০৭৭১, ৭১৭১৯৩, ফ্যাক্স: (০৮২১)-৭২৫৬৪৪

ই-মেইল: info@siu.edu.bd, ওয়েবসাইট: www.siu.edu.bd

বিশ্ববিদ্যালয়ের উল্লেখযোগ্য তথ্য :	সংখ্যা	শিক্ষক পরিসংখ্যান :	সংখ্যা
নিজস্ব জমির পরিমাণ-	২.০১ একর		
ভৌত অবকাঠামোর পরিমাণ-		মোট শিক্ষক সংখ্যা -	৫১
(ক) নিজস্ব-	২.০১ একর	মোট পুরুষ শিক্ষক সংখ্যা-	৩৯
(খ) ভাড়াকৃত-		মোট মহিলা শিক্ষক সংখ্যা -	১২
ছাত্রাবাস/হল/ডরমিটরি-		খণ্ডকালীন/চুক্তিভিত্তিক/এডহক শিক্ষক সংখ্যা -	১০
মোট অনুযাদ সংখ্যা -		পিএইচডি/সমমান ডিগ্রি শিক্ষক সংখ্যা -	৬
		এমফিল/সমমান শিক্ষক সংখ্যা -	-
মোট বিভাগ সংখ্যা -	৪	প্রফেসর-	১০
মোট কোর্সের/প্রোগ্রামের সংখ্যা-	৬	এসোসিয়েট প্রফেসর-	১
মোট ইনস্টিটিউট সংখ্যা -	১৫	এসিস্ট্যান্ট প্রফেসর-	৩০
		লেকচারার-	১০
২০২০ সালে ভর্তিকৃত শিক্ষার্থী পরিসংখ্যান:		কর্মকর্তা ও কর্মচারীর পরিসংখ্যান :	
মোট আসন সংখ্যা -	১৬৮০	কর্মকর্তার সংখ্যা-	২০
ভর্তিকৃত শিক্ষার্থী সংখ্যা -	১৩৬	কর্মচারীর সংখ্যা-	৩২
মোট ছাত্র সংখ্যা -	৯১	শিক্ষক-শিক্ষার্থী অনুপাত-	৫১:৩১৬
মোট ছাত্রী সংখ্যা-	৪৫	কর্মকর্তা ও কর্মচারী-শিক্ষার্থী অনুপাত-	২০:৩২:৩১৬
অধ্যয়নরত সর্বমোট শিক্ষার্থী পরিসংখ্যান:		২০২০ সালে সর্বমোট আয় (লক্ষ টাকায়):	১,৮০,৪৭,৯৯২
মোট শিক্ষার্থী সংখ্যা -	৩৭২	নিজস্ব আয়-	
মোট ছাত্র সংখ্যা -	২৮৬	বিদেশি ও অন্যান্য উৎস/ফান্ড হতে আয়-	
মোট ছাত্রী সংখ্যা -	৮৬		
স্নাতক (পাস) পর্যায়ে শিক্ষার্থী সংখ্যা-		২০২০ সালে সর্বমোট ব্যয় (লক্ষ টাকায়):	
স্নাতক (সম্মান) পর্যায়ে শিক্ষার্থী সংখ্যা-	৭৯	শিক্ষা খাত-	৮৪,৩৭১
স্নাতকোত্তর পর্যায়ে শিক্ষার্থী সংখ্যা-	৫৭	গবেষণা খাত-	২০,৭২৯
		গবেষণা বৃত্তি-	২৫,২৬৯
		বেতন ভাতা খাত-	৩,৮০,৩৫,২০৭
** অধ্যয়নরত সর্বমোট অনুযাদভিত্তিক শিক্ষার্থী পরিসংখ্যান :		অবকাঠামো উন্নয়ন ও রক্ষণাবেক্ষণ খাত-	
অনুষদের নাম:		পরিবহন খাত-	৩,১৫,৫২১
১. বাণিজ্য অনুযাদ	৩৭	বিদ্যুৎ খাত-	১,৪৫,১৩৭
২. কলা ও মানবিক	৩৩	চিকিৎসা খাত-	
৩. আইন	২২১	অন্যান্য-	৪০.৬৯.৩৭৮
৪. প্রকৌশল ও কারিগরি	২৫	গ্রন্থাগারে পাঠোপকরণের বিবরণ:	
		গ্রন্থাগার সামগ্রীর মোট মজুদ সংখ্যা-	৬৮৯৫
২০২০ সালে ডিগ্রিভিত্তিক উত্তীর্ণ পরীক্ষার্থীর সংখ্যা:		২০২০ সালে সংগৃহীত সংখ্যা (Acquisition)-	
স্নাতক (পাস)-		গবেষণা ও প্রকাশনা:	
স্নাতক (সম্মান)-	২৭৮	পরিচালিত গবেষণা প্রবন্ধের সংখ্যা-	
স্নাতক (কারিগরি ও প্রযুক্তি)-		বিদেশি সাময়িকীতে প্রকাশিত প্রবন্ধের সংখ্যা-	
স্নাতকোত্তর-	৮৩	দেশি সাময়িকীতে প্রকাশিত প্রবন্ধের সংখ্যা-	
স্নাতকোত্তর (কারিগরি ও প্রযুক্তি)-		প্রকাশিত পিয়ার রিভিউকৃত সাময়িকীর সংখ্যা-	
* শিক্ষার্থীপ্রতি ব্যয় (টাকায়):	৮৫,৪২০/-	অধ্যয়নরত সর্বমোট বিদেশি শিক্ষার্থীর পরিসংখ্যান :	
বিশেষ অর্জন (যদি থাকে):		মোট বিদেশি শিক্ষার্থী সংখ্যা-	
		মোট ছাত্র সংখ্যা-	
		মোট ছাত্রী সংখ্যা-	
		বিনাখরচে অধ্যয়নরত শিক্ষার্থীর পরিসংখ্যান :	
		মুক্তিযোদ্ধার সন্তান-	৬
		দরিদ্র ও মেধাবী শিক্ষার্থী-	২১

২১. ইউনিভার্সিটি অব ডেভেলপমেন্ট অলটারনেটিভ (ইউডা)

প্রতিষ্ঠা সন: ২০০১

ঠিকানা: র্যাংগস প্যানারোমা ৮০ সাতমসজিদ রোড, ধানমন্ডি, ঢাকা

ফোন: ৯১৪৫৭৪১, ফ্যাক্স: ৮১৫৭৩৩৯

ই-মেইল: registrar@uoda.edu.bd, ওয়েবসাইট: www.uoda.edu.bd

বিশ্ববিদ্যালয়ের উল্লেখযোগ্য তথ্য :	সংখ্যা	শিক্ষক পরিসংখ্যান :	সংখ্যা
নিজস্ব জমির পরিমাণ-	৭৫ বিঘা		
জ্যেত অবকাঠামোর পরিমাণ-		মোট শিক্ষক সংখ্যা -	২৬২
(ক) নিজস্ব-	৫২০০০ বর্গফুট বিশিষ্ট ৬ তলা বিশিষ্ট ভবন - ১টি ও ৩০০০ বর্গফুট বিশিষ্ট ১ তলা ভবন ১টি	মোট পুরুষ শিক্ষক সংখ্যা-	১৪৪
(খ) ভাড়াকৃত-	২০১৭৬৩ বর্গফুট	মোট মহিলা শিক্ষক সংখ্যা -	৮৮
ছাত্রাবাস/হল/ডরমিটরি-	১৪টি	খণ্ডকালীন/চুক্তিভিত্তিক/এডহক শিক্ষক সংখ্যা -	৪০
মোট অনুষদ সংখ্যা -	৭টি	পিএইচডি/সমমান ডিগ্রি শিক্ষক সংখ্যা -	৩১
		এমফিল/সমমান শিক্ষক সংখ্যা -	৪
মোট বিভাগ সংখ্যা -	২৮টি	প্রফেসর-	৩৫
মোট কোর্সের/প্রোগ্রামের সংখ্যা-	২৮টি	এসোসিয়েটে প্রফেসর-	৫২
মোট ইনস্টিটিউট সংখ্যা -	নাই	এসিস্ট্যান্ট প্রফেসর-	৬৩
		লেকচারার-	৮২
২০২০ সালে ভর্তিকৃত শিক্ষার্থী পরিসংখ্যান:		কর্মকর্তা ও কর্মচারীর পরিসংখ্যান :	
মোট আসন সংখ্যা -	৪৯৬৫	কর্মকর্তার সংখ্যা-	৮৯
ভর্তিকৃত শিক্ষার্থী সংখ্যা -	৫০৩	কর্মচারীর সংখ্যা-	১৫০
মোট ছাত্র সংখ্যা -	৩২৫	শিক্ষক-শিক্ষার্থী অনুপাত-	১:১০
মোট ছাত্রী সংখ্যা-	১৭৮	কর্মকর্তা ও কর্মচারী-শিক্ষার্থী অনুপাত-	১:১০
অধ্যয়নরত সর্বমোট শিক্ষার্থী পরিসংখ্যান:		২০২০ সালে সর্বমোট আয় (লক্ষ টাকায়):	১২,৭০,৮৮,২৪০/-
মোট শিক্ষার্থী সংখ্যা -	২৪১৮	নিজস্ব আয়-	১২,৩৩,১৩,১১৬/-
মোট ছাত্র সংখ্যা -	১৫১৮	বিদেশি ও অন্যান্য উৎস/ফান্ড হতে আয়-	৩৭,৭৫,১৪৪/-
মোট ছাত্রী সংখ্যা -	৯০০		
স্নাতক (পাস) পর্যায়ে শিক্ষার্থী সংখ্যা-		২০২০ সালে সর্বমোট ব্যয় (লক্ষ টাকায়):	১২,৬৩,৪৪,১২৭/-
স্নাতক (সম্মান) পর্যায়ে শিক্ষার্থী সংখ্যা-	১৮০৪	শিক্ষা খাত-	৪,৫৪,৯২,৯৬৬/-
স্নাতকোত্তর পর্যায়ে শিক্ষার্থী সংখ্যা-	৬১৪	গবেষণা খাত-	২৭,১৫,২৫০/-
		গবেষণা বৃত্তি-	৫৬,১২,৭২০/-
** অধ্যয়নরত সর্বমোট অনুষদভিত্তিক শিক্ষার্থী পরিসংখ্যান :		বেতন ভাতা খাত-	৫,৪৪,১৫,৩০০/-
অনুষদের নাম:		অবকাঠামো উন্নয়ন ও রক্ষণাবেক্ষণ খাত-	৩০,২৭,২৪৪/-
১. কলা ও মানবিক	১৮৬	পরিবহন খাত-	১৫,১৪,১৯০/-
২. সামাজিক বিজ্ঞান	৭৩	বিদ্যুৎ খাত-	৭,১১,৪২৪/-
৩. চারুকলা	৩৯৬	চিকিৎসা খাত-	২,৬১,৬৮০/-
৪. জীব বিজ্ঞান	১০০	অন্যান্য-	১,২৫,৯৩,৩৪৯/-
৫. ব্যবসায় প্রশাসন/ব্যবসায় শিক্ষা	৬৯৫	গ্রন্থাগারে পাঠোপকরণের বিবরণ:	
৬. আইন	৯৫	গ্রন্থাগার সামগ্রীর মোট মজুদ সংখ্যা-	১৭১৪২
৭. ফার্মেসি	৫১৫	২০২০ সালে সংগৃহীত সংখ্যা (Acquisition)-	১১৮
৮. প্রকৌশল ও কারিগরি	৩৫৮	গবেষণা ও প্রকাশনা:	
সর্বমোট	২৪১৮	পরিচালিত গবেষণা প্রকল্পের সংখ্যা-	৩০
		বিদেশি সাময়িকীতে প্রকাশিত প্রবন্ধের সংখ্যা-	৩০
২০২০ সালে ডিগ্রিভিত্তিক উত্তীর্ণ পরীক্ষার্থীর সংখ্যা:	৩৯০	দেশি সাময়িকীতে প্রকাশিত প্রবন্ধের সংখ্যা-	৬
স্নাতক (পাস)-		প্রকাশিত পিয়ার রিভিউকৃত সাময়িকীর সংখ্যা-	১
স্নাতক (সম্মান) -	১৭৬	অধ্যয়নরত সর্বমোট বিদেশি শিক্ষার্থীর পরিসংখ্যান :	
স্নাতক (কারিগরি ও প্রযুক্তি)-	৫২	মোট বিদেশি শিক্ষার্থী সংখ্যা-	০
স্নাতকোত্তর-	১৫৭	মোট ছাত্র সংখ্যা-	০
স্নাতকোত্তর (কারিগরি ও প্রযুক্তি)-	৮	মোট ছাত্রী সংখ্যা-	০
* শিক্ষার্থীপ্রতি ব্যয় (টাকায়):	৫০,৭৮৯.৪৯/-	বিনাখরচে অধ্যয়নরত শিক্ষার্থীর পরিসংখ্যান :	১৭৬
বিশেষ অর্জন (যদি থাকে):		মুক্তিযোদ্ধার সন্তান-	৩১
		দরিদ্র ও মেধাবী শিক্ষার্থী-	১৪৫

২২. প্রিমিয়ার ইউনিভার্সিটি

প্রতিষ্ঠা সন: ২০০১

ঠিকানা: ৫৪১ ও আর নিজাম রোড, জিইসি মোড়, চকবাজার, চট্টগ্রাম
বর্তমান যোগাযোগ ঠিকানা: ১/এ ও, আর নিজাম রোড, পাঁচলাইশ, চট্টগ্রাম
ফোন: ০৩১-২৮৬৯৯২৬-২৭-২৮-২৯, ফ্যাক্স: ০৩১-৬৫৭৮৯২
ই-মেইল: info@puc.ac.bd, ওয়েবসাইট: www.puc.ac.bd

বিশ্ববিদ্যালয়ের উল্লেখযোগ্য তথ্য:	সংখ্যা	শিক্ষক পরিসংখ্যান:	সংখ্যা
নিজস্ব জমির পরিমাণ-	২.৭৪ একর	মোট শিক্ষক সংখ্যা -	২৮৯
ভৌত অবকাঠামোর পরিমাপ-		মোট পুরুষ শিক্ষক সংখ্যা-	১৭১
(ক) নিজস্ব-	৪টি ভবন, ২,৩৬,১৮৯ বর্গফুট	মোট মহিলা শিক্ষক সংখ্যা -	১১৮
(খ) ভাড়াকৃত-	০০	খণ্ডকালীন/চুক্তিভিত্তিক/এডহক শিক্ষক সংখ্যা -	৭৭
ছাত্রাবাস/হল/ডরমিটরি-	০১টি	পিএইচডি/সমমান ডিগ্রি শিক্ষক সংখ্যা -	৩৭
মোট অনুঘদ সংখ্যা -	০৬টি	এমফিল/সমমান শিক্ষক সংখ্যা -	৩৫
		প্রফেসর-	৪২
মোট বিভাগ সংখ্যা -	১১টি	এসোসিয়েট প্রফেসর-	১৯
মোট কোর্সের/প্রোগ্রামের সংখ্যা-	-	এসিস্ট্যান্ট প্রফেসর-	১০৫
মোট ইনস্টিটিউট সংখ্যা -	০০	লেকচারার-	১২৩
২০২০ সালে ভর্তিকৃত শিক্ষার্থী পরিসংখ্যান:		কর্মকর্তা ও কর্মচারীর পরিসংখ্যান:	
মোট আসন সংখ্যা -	৪৫৫০	কর্মকর্তার সংখ্যা-	৩৮
ভর্তিকৃত শিক্ষার্থী সংখ্যা -	১৭৩৫	কর্মচারীর সংখ্যা-	২০৪
মোট ছাত্র সংখ্যা -	৯৯৬	শিক্ষক-শিক্ষার্থী অনুপাত-	১ : ১৮
মোট ছাত্রী সংখ্যা-	৭৩৯	কর্মকর্তা ও কর্মচারী-শিক্ষার্থী অনুপাত-	১ : ২১
অধ্যয়নরত সর্বমোট শিক্ষার্থী পরিসংখ্যান:		২০২০ সালে সর্বমোট আয় (লক্ষ টাকায়):	
মোট শিক্ষার্থী সংখ্যা -	৫১৫২	নিজস্ব আয়-	২৬৭৪.৮০
মোট ছাত্র সংখ্যা -	২৯৮৭	বিদেশি ও অন্যান্য উৎস/ফান্ড হতে আয়-	০০
মোট ছাত্রী সংখ্যা -	২১৬৫	২০২০ সালে সর্বমোট ব্যয় (লক্ষ টাকায়):	
স্নাতক (পাস) পর্যায়ে শিক্ষার্থী সংখ্যা-	০০	শিক্ষা খাত-	১৩২.৭৭
স্নাতক (সম্মান) পর্যায়ে শিক্ষার্থী সংখ্যা-	৪০৯৮	গবেষণা খাত-	৪.৭১
স্নাতকোত্তর পর্যায়ে শিক্ষার্থী সংখ্যা-	১০৪১	গবেষণা বৃত্তি-	.৪৪
		বেতন ভাতা খাত-	২২৯১.১৪
** অধ্যয়নরত সর্বমোট অনুঘদভিত্তিক শিক্ষার্থী পরিসংখ্যান:		অবকাঠামো উন্নয়ন ও রক্ষণাবেক্ষণ খাত-	৩২৬.৬৭
অনুঘদের নাম:		পরিবহন খাত-	৩.৫৪
১. কলা ও মানবিক	১১৪৫	বিদ্যুৎ খাত-	৬৪.০৩
২. সামাজিক বিজ্ঞান	১৪০	চিকিৎসা খাত-	.১১
৩. বিজ্ঞান	৯৩	অন্যান্য-	
৪. ব্যবসায় প্রশাসন/ব্যবসায় শিক্ষা	১৫৫৮	গ্রন্থাগারে পাঠোপকরণের বিবরণ:	
৫. আইন	৮২৫	গ্রন্থাগার সামগ্রীর মোট মজুদ সংখ্যা-	২৪৭৫৬
৬. প্রকৌশল ও কারিগরি	১৩৭৮	২০২০ সালে সংগৃহীত সংখ্যা (Acquisition)-	১৪৪০
৭. ডিপ্লোমা	১৩	গবেষণা ও প্রকাশনা:	
		পরিচালিত গবেষণা প্রকল্পের সংখ্যা-	২২৯
		বিদেশি সাময়িকীতে প্রকাশিত প্রবন্ধের সংখ্যা-	০০
		দেশি সাময়িকীতে প্রকাশিত প্রবন্ধের সংখ্যা-	১৩
		প্রকাশিত পিয়ার রিভিউকৃত সাময়িকীর সংখ্যা-	০১
২০২০ সালে ডিগ্রিভিত্তিক উত্তীর্ণ পরীক্ষার্থীর সংখ্যা:		অধ্যয়নরত সর্বমোট বিদেশি শিক্ষার্থীর পরিসংখ্যান:	
স্নাতক (পাস)-	০০	মোট বিদেশি শিক্ষার্থী সংখ্যা-	০০
স্নাতক (সম্মান) -	৮৩৬	মোট ছাত্র সংখ্যা-	০০
স্নাতক (কারিগরি ও প্রযুক্তি)-	১৩৭	মোট ছাত্রী সংখ্যা-	০০
স্নাতকোত্তর-	৬৪৮	বিনাখরচে অধ্যয়নরত শিক্ষার্থীর পরিসংখ্যান:	
স্নাতকোত্তর (কারিগরি ও প্রযুক্তি)-	০০	মুক্তিযোদ্ধার সন্তান-	১৩
* শিক্ষার্থীপ্রতি ব্যয় (টাকায়):	৫৯,৫২৪.৫৮	দরিদ্র ও মেধাবী শিক্ষার্থী-	৮৬৬
বিশেষ অর্জন (যদি থাকে):	-		

২৩. সাউথইস্ট ইউনিভার্সিটি

প্রতিষ্ঠা সন: ২০০২

ঠিকানা: ২৫১/এ এবং ২৫২, তেজগাঁও শিল্প এলাকা ১২০৮

ফোন: ৫৫০৩৪১৩৫, ৫৫০৩৪১৩৬, ৫৫০৩৪১২৫, ৫৫০৩৪১২৬, ৫৫০৩৪১২৭, ৫৫০৩৪১২৮, ফ্যাক্স: ৫৫০৩৪১০৯, ৫৫০৩৪১০৭

ই-মেইল: info@seu.ac.bd, ওয়েবসাইট: www.seu.edu.bd

বিশ্ববিদ্যালয়ের উল্লেখযোগ্য তথ্য :	সংখ্যা	শিক্ষক পরিসংখ্যান :	সংখ্যা
নিজস্ব জমির পরিমাণ-		মোট শিক্ষক সংখ্যা -	৩৪৭
ভৌত অবকাঠামোর পরিমাণ-		মোট পুরুষ শিক্ষক সংখ্যা-	২৩২
(ক) নিজস্ব-	৩৮,১৮৬ বর্গফুট	মোট মহিলা শিক্ষক সংখ্যা -	১১৫
(খ) ভাড়াকৃত-	৭১,১১৮ বর্গফুট	খণ্ডকালীন/চুক্তিভিত্তিক/এডহক শিক্ষক সংখ্যা -	১৩০
ছাত্রাবাস/হল/ডরমিটরি-		পিএইচডি/সমমান ডিগ্রি শিক্ষক সংখ্যা -	৭৩
মোট অনুদান সংখ্যা -	৩	এমফিল/সমমান শিক্ষক সংখ্যা -	৪
মোট বিভাগ সংখ্যা -	১১	প্রফেসর-	৫০
মোট কোর্সের/প্রোগ্রামের সংখ্যা-	২১	এসোসিয়েট প্রফেসর-	২৬
মোট ইনস্টিটিউট সংখ্যা -		এসিস্ট্যান্ট প্রফেসর-	৮৭
		লেকচারার-	১৮৪
২০২০ সালে ভর্তিকৃত শিক্ষার্থী পরিসংখ্যান:		কর্মকর্তা ও কর্মচারীর পরিসংখ্যান :	
মোট আসন সংখ্যা -	৭৬৭৫	কর্মকর্তার সংখ্যা-	৯৫
ভর্তিকৃত শিক্ষার্থী সংখ্যা -	২০০১	কর্মচারীর সংখ্যা-	৬১
মোট ছাত্র সংখ্যা -	১৫০২	শিক্ষক-শিক্ষার্থী অনুপাত-	১:২৫
মোট ছাত্রী সংখ্যা-	৪৯৯	কর্মকর্তা ও কর্মচারী-শিক্ষার্থী অনুপাত-	১:৫৫
অধ্যয়নরত সর্বমোট শিক্ষার্থী পরিসংখ্যান:		২০২০ সালে সর্বমোট আয় (লক্ষ টাকায়):	
মোট শিক্ষার্থী সংখ্যা -	৮৫১৯	নিজস্ব আয়-	৮০,৩৫,৫১,১৫৮/-
মোট ছাত্র সংখ্যা -	৬৪৬৯	বিদেশি ও অন্যান্য উৎস/ফান্ড হতে আয়-	-
মোট ছাত্রী সংখ্যা -	২০৫০		
স্নাতক (পাস) পর্যায়ে শিক্ষার্থী সংখ্যা-	-	২০২০ সালে সর্বমোট ব্যয় (লক্ষ টাকায়):	
স্নাতক (সম্মান) পর্যায়ে শিক্ষার্থী সংখ্যা-	৭৩১২	শিক্ষা খাত-	১০,৬৪,৫১,৪৩৪/-
স্নাতকোত্তর পর্যায়ে শিক্ষার্থী সংখ্যা-	১২০৭	গবেষণা খাত-	১,২১,৭০২/-
		গবেষণা বৃত্তি-	-
** অধ্যয়নরত সর্বমোট অনুদানভিত্তিক শিক্ষার্থী পরিসংখ্যান :		বেতন ভাতা খাত-	২৯,২৮,৬৯,৬২২/-
অনুদানের নাম:		অবকাঠামো উন্নয়ন ও রক্ষণাবেক্ষণ খাত-	৮,৯৮,৬৯,১৪১/-
১. স্কুল অব বিজনেস স্টাডিজ	২৪১২	পরিবহন খাত-	১৪,৪৩,৮৮০/-
২. স্কুল অব সায়েন্স এন্ড ইঞ্জিনিয়ারিং	৪৫৩৭	বিদ্যুৎ খাত-	৮৪,৩৯,২৮৩/-
৩. স্কুল অব আর্টস এন্ড সোস্যাল সায়েন্স	১৫৭০	চিকিৎসা খাত-	৪৫,৭৫৩/-
		অন্যান্য-	
২০২০ সালে ডিগ্রিভিত্তিক উত্তীর্ণ পরীক্ষার্থীর সংখ্যা:		গ্রন্থাগারে পাঠোপকরণের বিবরণ:	
স্নাতক (পাস)-	-	গ্রন্থাগার সামগ্রীর মোট মজুদ সংখ্যা-	১,২৮,০৮৯
স্নাতক (সম্মান)-	৭৪৯	২০২০ সালে সংগৃহীত সংখ্যা (Acquisition)-	৪০১
স্নাতক (কারিগরি ও প্রযুক্তি)-	-	গবেষণা ও প্রকাশনা:	
স্নাতকোত্তর-	৩৫৪	পরিচালিত গবেষণা প্রকল্পের সংখ্যা-	১৬৩
স্নাতকোত্তর (কারিগরি ও প্রযুক্তি)-	-	বিদেশি সাময়িকীতে প্রকাশিত প্রবন্ধের সংখ্যা-	১৮৪
* শিক্ষার্থীপ্রতি ব্যয় (টাকায়):	৭১,৫৫৫/-	দেশি সাময়িকীতে প্রকাশিত প্রবন্ধের সংখ্যা-	
বিশেষ অর্জন (যদি থাকে):		প্রকাশিত পিয়ার রিভিউকৃত সাময়িকীর সংখ্যা-	১৯
		অধ্যয়নরত সর্বমোট বিদেশি শিক্ষার্থীর পরিসংখ্যান :	
		মোট বিদেশি শিক্ষার্থী সংখ্যা-	১০
		মোট ছাত্র সংখ্যা-	০৮
		মোট ছাত্রী সংখ্যা-	০২
		বিনাখরচে অধ্যয়নরত শিক্ষার্থীর পরিসংখ্যান :	
		মুক্তিযোদ্ধার সন্তান-	৪০১
		দরিদ্র ও মেধাবী শিক্ষার্থী-	৩,৩৪১

২৪. ড্যাফোডিল ইন্টারন্যাশনাল ইউনিভার্সিটি

প্রতিষ্ঠা সন: ২০০২

ঠিকানা: ১০২ গুজ্রাবাদ, মিরপুর রোড, ধানমন্ডি, ঢাকা-১২০৭

দত্তপাড়া, চৌবাড়ীয়া, আশুলিয়া মডেল টাউন, সাভার, ঢাকা

ফোন: ৯১৩৮২৩৪-৫, ৯১১৬৭৭৪, ৯১৩৬৬৯৪, ফ্যাক্স: +৮৮-২-৯১৩১৯৪৭

ই-মেইল: registrar@daffodilvarsity.edu.bd, ওয়েবসাইট: www.daffodilvarsity.edu.bd

বিশ্ববিদ্যালয়ের উল্লেখযোগ্য তথ্য :	সংখ্যা	শিক্ষক পরিসংখ্যান :	সংখ্যা
নিজস্ব জমির পরিমাণ-		মোট শিক্ষক সংখ্যা -	৬৯২
জ্যেষ্ঠ অবকাঠামোর পরিমাপ-		মোট পুরুষ শিক্ষক সংখ্যা-	৪৬৪
(ক) নিজস্ব-	৭,৮৮,৯৬৮ বর্গফুট	মোট মহিলা শিক্ষক সংখ্যা -	২২৫
(খ) ভাড়াকৃত-		খণ্ডকালীন/চুক্তিভিত্তিক/এডহক শিক্ষক সংখ্যা -	৩৫
ছাত্রাবাস/হল/ডরমিটরি-	৩	পিএইচডি/সমমান ডিগ্রি শিক্ষক সংখ্যা -	৭৪
মোট অনুঘদ সংখ্যা -	৫	এমফিল/সমমান শিক্ষক সংখ্যা -	৪
মোট বিভাগ সংখ্যা -	২২	প্রফেসর-	২০
মোট কোর্সের/প্রোগ্রামের সংখ্যা-	৩৩	এসোসিয়েট প্রফেসর-	৪১
মোট ইনস্টিটিউট সংখ্যা -	২	এসিস্ট্যান্ট প্রফেসর-	১৩৫
		লেকচারার-	৪৯৩
২০২০ সালে ভর্তিকৃত শিক্ষার্থী পরিসংখ্যান:		কর্মকর্তা ও কর্মচারীর পরিসংখ্যান :	
মোট আসন সংখ্যা -	১৭০০০	কর্মকর্তার সংখ্যা-	২৫৬
ভর্তিকৃত শিক্ষার্থী সংখ্যা -	৫৭৬৬	কর্মচারীর সংখ্যা-	৩২১
মোট ছাত্র সংখ্যা -	৪১৭২	শিক্ষক-শিক্ষার্থী অনুপাত-	১:৩২
মোট ছাত্রী সংখ্যা-	১৬০৪	কর্মকর্তা ও কর্মচারী-শিক্ষার্থী অনুপাত-	১:৪২
অধ্যয়নরত সর্বমোট শিক্ষার্থী পরিসংখ্যান:		২০২০ সালে সর্বমোট আয় (লক্ষ টাকায়):	
মোট শিক্ষার্থী সংখ্যা -	১৯৬৭৫	নিজস্ব আয়-	১,৯১২,২৫৪,১৫৪.০০
মোট ছাত্র সংখ্যা -	১৪৫৫৬	বিদেশি ও অন্যান্য উৎস/ফান্ড হতে আয়-	
মোট ছাত্রী সংখ্যা -	৫১৪৬		
স্নাতক (পাস) পর্যায়ে শিক্ষার্থী সংখ্যা-		২০২০ সালে সর্বমোট ব্যয় (লক্ষ টাকায়):	
স্নাতক (সম্মান) পর্যায়ে শিক্ষার্থী সংখ্যা-	১৮৫৫৮	শিক্ষা খাত-	৪৯৯,১৭৮,৯৯১.০০
স্নাতকোত্তর পর্যায়ে শিক্ষার্থী সংখ্যা-	১১১৭	গবেষণা খাত-	১২১,৬৯৬,০৫৭.০০
		গবেষণা বৃত্তি-	২৪৫,৪৫৯,৬৬৯.০০
** অধ্যয়নরত সর্বমোট অনুঘদভিত্তিক শিক্ষার্থী পরিসংখ্যান :		বেতন ভাতা খাত-	৬৯১,১১২,২৪৩.০০
অনুঘদের নাম:		অবকাঠামো উন্নয়ন ও রক্ষণাবেক্ষণ খাত-	২৭৭,৯৮৭,৮৫৩.০০
১. বাণিজ্য ও অর্থনীতি অনুঘদ	২২৪১	পরিবহন খাত-	১,৩৫৮,৬৮৩.০০
২. মানবিক ও সামাজিক বিজ্ঞান অনুঘদ	২০৮৩	বিদ্যুৎ খাত-	৩৬,৯২৮,৬৪৯.০০
৩. বিজ্ঞান ও তথ্যপ্রযুক্তি অনুঘদ	৯০০০	চিকিৎসা খাত-	৬৪৭,৪০১.০০
৪. প্রকৌশল অনুঘদ	৪৩৩৩	অন্যান্য-	
৫. এলায়েড হেলথ সায়েন্স অনুঘদ	২০৮৫	গ্রন্থাগারে পাঠোপকরণের বিবরণ:	
		গ্রন্থাগার সামগ্রীর মোট মজুদ সংখ্যা-	৫৭২০৬
২০২০ সালে ডিগ্রিভিত্তিক উত্তীর্ণ পরীক্ষার্থীর সংখ্যা:		২০২০ সালে সংগৃহীত সংখ্যা (Acquisition)-	৩১৩০
স্নাতক (পাস)-		গবেষণা ও প্রকাশনা:	
স্নাতক (সম্মান) -	৩৪৪৫	পরিচালিত গবেষণা প্রকল্পের সংখ্যা-	৪৬
স্নাতক (কারিগরি ও প্রযুক্তি)-		বিদেশি সাময়িকীতে প্রকাশিত প্রবন্ধের সংখ্যা-	২৬৫
স্নাতকোত্তর-	৬৬৭	দেশি সাময়িকীতে প্রকাশিত প্রবন্ধের সংখ্যা-	৬০
স্নাতকোত্তর (কারিগরি ও প্রযুক্তি)-		প্রকাশিত পিয়ার রিভিউকৃত সাময়িকীর সংখ্যা-	৫
* শিক্ষার্থীপ্রতি ব্যয় (টাকায়):	১০৬৭৫৬	অধ্যয়নরত সর্বমোট বিদেশি শিক্ষার্থীর পরিসংখ্যান :	
বিশেষ অর্জন (যদি থাকে):		মোট বিদেশি শিক্ষার্থী সংখ্যা-	১২০
		মোট ছাত্র সংখ্যা-	১০৫
		মোট ছাত্রী সংখ্যা-	১৫
		বিনাখরচে অধ্যয়নরত শিক্ষার্থীর পরিসংখ্যান :	
		মুক্তিযোদ্ধার সন্তান-	১৫৫
		দরিদ্র ও মেধাবী শিক্ষার্থী-	১১৩

২৫. স্টামফোর্ড ইউনিভার্সিটি বাংলাদেশ

প্রতিষ্ঠা সন: ২০০২

ঠিকানা: ৪৪ (৭৪৪ পুরাতন), সাত মসজিদ রোড, ধানমন্ডি, ঢাকা-১২০৯

ফোন: ৫৮১৫৫৮৩৪, ৯১৩১৩৮৮, এক্সটেনশন-১১৪, ২৩১, ২৩২

ই-মেইল: registrar@stamforduniversity.edu.bd, ওয়েবসাইট: www.stamforduniversity.edu.bd

বিশ্ববিদ্যালয়ের উল্লেখযোগ্য তথ্য :	সংখ্যা	শিক্ষক পরিসংখ্যান :	সংখ্যা
নিজস্ব জমির পরিমাণ-	০৩.০২ একর		
ভৌত অবকাঠামোর পরিমাণ-		মোট শিক্ষক সংখ্যা -	৩১৯
(ক) নিজস্ব-	৬৫,৪৪২ বর্গফুট	মোট পুরুষ শিক্ষক সংখ্যা-	১৭০
(খ) ভাড়াকৃত-	১,২৫৯০০ বর্গফুট	মোট মহিলা শিক্ষক সংখ্যা -	১৪৯
ছাত্রাবাস-	০০	খণ্ডকালীন/চুক্তিভিত্তিক/এডহক শিক্ষক সংখ্যা -	৭৭
মোট অনুষদ সংখ্যা -	০৬	পিএইচডি/সমমান ডিগ্রি শিক্ষক সংখ্যা -	৬৪
মোট বিভাগ সংখ্যা -	১৪	প্রফেসর-	৪২
মোট কোর্সের/প্রোগ্রামের সংখ্যা-	২৫	এসোসিয়েট প্রফেসর-	৪১
মোট ইনস্টিটিউট সংখ্যা -	০০	এসিস্ট্যান্ট প্রফেসর-	১২১
		লেকচারার-	৯৬
২০২০ সালে ভর্তিকৃত শিক্ষার্থী পরিসংখ্যান :		কর্মকর্তা ও কর্মচারীদের পরিসংখ্যান :	
মোট আসন সংখ্যা -	৫৫৩০	কর্মকর্তার সংখ্যা-	১১৫
ভর্তিকৃত শিক্ষার্থীর সংখ্যা -	১২৬৮	কর্মচারীর সংখ্যা-	১৫১
মোট ছাত্র সংখ্যা -	৮৫৯	শিক্ষক-শিক্ষার্থী অনুপাত-	১:২১
মোট ছাত্রী সংখ্যা-	৪০৯	কর্মকর্তা ও কর্মচারী-শিক্ষার্থী অনুপাত-	১:১৯
অধ্যয়নরত সর্বমোট শিক্ষার্থী পরিসংখ্যান :		২০২০ সালে সর্বমোট আয় (লক্ষ টাকায়):	
মোট শিক্ষার্থী সংখ্যা -	৫০৫৬	নিজস্ব আয়-	৪৩১৩.৬২
মোট ছাত্র সংখ্যা -	৩৫৮৭	বিদেশি ও অন্যান্য উৎস/ফান্ড হতে আয়-	--
মোট ছাত্রী সংখ্যা -	১৪৬৯		
স্নাতক পাস পর্যায়ে শিক্ষার্থী সংখ্যা- ০০		২০২০ সালে সর্বমোট ব্যয় (লক্ষ টাকায়):	
স্নাতক সম্মান পর্যায়ে শিক্ষার্থী সংখ্যা-	৪৫০৪	শিক্ষা খাত-	৪৮৩.২২
স্নাতকোত্তর পর্যায়ে শিক্ষার্থী সংখ্যা-	৫৪৫	গবেষণা খাত	৩৪.৬১
		বেতন ভাতা খাত-	৩০৯৩.১০
**অধ্যয়নরত সর্বমোট অনুষদভিত্তিক শিক্ষার্থী পরিসংখ্যান :		গবেষণা বৃত্তি	০
অনুষদের নাম:		পরিবহন খাত-	৩৮.৪৮
১. বিজনেস স্টাডিজ	৯৫৬	বিদ্যুৎ খাত-	৮০.৩৩
২. ইঞ্জিনিয়ারিং	২৩০০	অবকাঠামো উন্নয়ন ও রক্ষণাবেক্ষণ খাত	১০১.০৭
৩. কলা ও মানবিক	৩১৫	চিকিৎসা খাত-	৬.৭৬
৪. সোসাল সায়েন্স	৩০৭	অন্যান্য-	৪৭০.৬৩
৫. সায়েন্স	৬৯৪	গ্রন্থাগারে পাঠোপকরণের বিবরণ :	
৬. আইন	৪৮৪	গ্রন্থাগার সামগ্রীর মোট মজুদ সংখ্যা-	৫৫১৬৩
		২০২০ সালে সংগৃহীত সংখ্যা (Acquisition)-	১৯৬
		গবেষণা ও প্রকাশনা :	
		পরিচালিত গবেষণা প্রকল্পের সংখ্যা :	
২০২০ সালে ডিগ্রিভিত্তিক উত্তীর্ণ পরীক্ষার্থীর সংখ্যা:		বিদেশি সাময়িকীতে প্রকাশিত প্রবন্ধের সংখ্যা	১৭
স্নাতক (পাস)-		দেশি সাময়িকীতে প্রকাশিত প্রবন্ধের সংখ্যা	১৭
স্নাতক (সম্মান) -	৭৭৭	প্রকাশিত পিয়ার রিভিউকৃত সাময়িকীর সংখ্যা	৩৪
স্নাতক (কারিগরি ও প্রযুক্তি)-	২৯১	অধ্যয়নরত সর্বমোট বিদেশি শিক্ষার্থীর পরিসংখ্যান :	
স্নাতকোত্তর-	৩১০	মোট শিক্ষার্থী সংখ্যা -	৮৫
স্নাতকোত্তর (কারিগরি ও প্রযুক্তি)-	১৬	মোট ছাত্রী সংখ্যা -	১০
শিক্ষার্থীপ্রতি ব্যয় (টাকায়):	৮৩,২১০/-	বিনাখরচে অধ্যয়নরত শিক্ষার্থীর পরিসংখ্যান :	
বিশেষ অর্জন (যদি থাকে):		মুক্তিযোদ্ধার সন্তান-	৭৯
		দরিদ্র ও মেধাবী শিক্ষার্থী-	৭৭২

২৬. স্টেট ইউনিভার্সিটি অব বাংলাদেশ

প্রতিষ্ঠা সন: ২০০২

ঠিকানা: ৭৭ সাতমসজিদ রোড, ধানমন্ডি, ঢাকা ১২০৫

ফোন: ৫৮১৫১৭৮১-৫, ৯১৪০৯৬০, ৯১২৮৩২৯, ফ্যাক্স: ৮৮-০২-৮১২৩২৯৬

ই-মেইল: registrar@sub.edu.bd, ওয়েবসাইট: www@sub.edu.bd

বিশ্ববিদ্যালয়ের উল্লেখযোগ্য তথ্য :	সংখ্যা	শিক্ষক পরিসংখ্যান :	সংখ্যা
নিজস্ব জমির পরিমাণ-	৩একর ১০ শতাংশ	মোট শিক্ষক সংখ্যা -	১৯৮
ভৌত অবকাঠামোর পরিমাপ-		মোট পুরুষ শিক্ষক সংখ্যা-	১৫৪
(ক) নিজস্ব-	৩৫৬১৮.৬৬ বর্গফুট	মোট মহিলা শিক্ষক সংখ্যা -	৪৪
(খ) ভাড়াকৃত-	৬৪০৫০ বর্গফুট	খণ্ডকালীন/চুক্তিভিত্তিক/এডহক শিক্ষক সংখ্যা -	১০৪
ছাত্রাবাস/হল/ডরমিটরি-	০৩	পিএইচডি/সমমান ডিগ্রি শিক্ষক সংখ্যা -	৫৯
মোট অনুঘদ সংখ্যা -	০৩	এমফিল/সমমান শিক্ষক সংখ্যা -	১৪
মোট বিভাগ সংখ্যা -	১০	প্রফেসর-	৬৫
মোট কোর্সের/প্রোগ্রামের সংখ্যা-	২০	এসোসিয়েট প্রফেসর-	২৫
মোট ইনস্টিটিউট সংখ্যা -	--	এসিস্ট্যান্ট প্রফেসর-	৪১
		লেকচারার-	৬৭
২০২০ সালে ভর্তিকৃত শিক্ষার্থী পরিসংখ্যান:		কর্মকর্তা ও কর্মচারীর পরিসংখ্যান :	
মোট আসন সংখ্যা -	২৪৭০	কর্মকর্তার সংখ্যা-	৩৫
ভর্তিকৃত শিক্ষার্থী সংখ্যা -	১০২৪	কর্মচারীর সংখ্যা-	৫৬
মোট ছাত্র সংখ্যা -	৫৯৬	শিক্ষক-শিক্ষার্থী অনুপাত-	১:১১
মোট ছাত্রী সংখ্যা-	৪২৮	কর্মকর্তা ও কর্মচারী-শিক্ষার্থী অনুপাত-	১:২৪
অধ্যয়নরত সর্বমোট শিক্ষার্থী পরিসংখ্যান:		২০২০ সালে সর্বমোট আয় (লক্ষ টাকায়):	
মোট শিক্ষার্থী সংখ্যা -	২১৯৫	নিজস্ব আয়-	২৫,৯২,৯০,০৫৪
মোট ছাত্র সংখ্যা -	১৩৪৭	বিদেশি ও অন্যান্য উৎস/ফান্ড হতে আয়-	--
মোট ছাত্রী সংখ্যা -	৮৪৮	২০২০ সালে সর্বমোট ব্যয় (লক্ষ টাকায়):	
স্নাতক (পাস) পর্যায়ে শিক্ষার্থী সংখ্যা-	--	শিক্ষা খাত-	৭,৩৩,৩৩,৬২৭
স্নাতক (সম্মান) পর্যায়ে শিক্ষার্থী সংখ্যা-	১৭৪৩	গবেষণা খাত-	৪৫,৮৩,৬০০
স্নাতকোত্তর পর্যায়ে শিক্ষার্থী সংখ্যা-	৪৫২	গবেষণা বৃত্তি-	--
** অধ্যয়নরত সর্বমোট অনুঘদভিত্তিক শিক্ষার্থী পরিসংখ্যান :		বেতন ভাতা খাত-	১২,৬৯,২১,১০৭
অনুঘদের নাম:		অবকাঠামো উন্নয়ন ও রক্ষণাবেক্ষণ খাত-	৪,২৫,৫৫,০৪৬
১. স্কুল অব বিজনেস এন্ড সোসাল স্টাডিজ	৫৯৫	পরিবহন খাত-	১৬,৮০,৯৫৬
২. স্কুল অব সায়েন্স এন্ড টেকনোলজী	৬৮০	বিদ্যুৎ খাত-	৫০,৬৮,৫৮৮
৩. স্কুল অব হেলথ সায়েন্সেস	৯২০	চিকিৎসা খাত-	--
২০২০ সালে ডিগ্রিভিত্তিক উত্তীর্ণ পরীক্ষার্থীর সংখ্যা:		অন্যান্য-	--
স্নাতক (পাস)-	--	গ্রন্থাগারে পাঠোপকরণের বিবরণ:	
স্নাতক (সম্মান) -	১৩১	গ্রন্থাগার সামগ্রীর মোট মজুদ সংখ্যা-	১৯০১০
স্নাতক (কারিগরি ও প্রযুক্তি)-	২৬৯	২০২০ সালে সংগৃহীত সংখ্যা (Acquistion)-	২৬
স্নাতকোত্তর-	১০৬	গবেষণা ও প্রকাশনা:	
স্নাতকোত্তর (কারিগরি ও প্রযুক্তি)-	১৭৬	পরিচালিত গবেষণা প্রকল্পের সংখ্যা-	১৩১
* শিক্ষার্থীপ্রতি ব্যয় (টাকায়):	৯৬,৩৯৫	বিদেশি সাময়িকীতে প্রকাশিত প্রবন্ধের সংখ্যা-	৩৯
বিশেষ অর্জন (যদি থাকে):		দেশি সাময়িকীতে প্রকাশিত প্রবন্ধের সংখ্যা-	০৯
		প্রকাশিত পিয়ার রিভিউকৃত সাময়িকীর সংখ্যা-	০২
		অধ্যয়নরত সর্বমোট বিদেশি শিক্ষার্থীর পরিসংখ্যান :	
		মোট বিদেশি শিক্ষার্থী সংখ্যা-	--
		মোট ছাত্র সংখ্যা-	--
		মোট ছাত্রী সংখ্যা-	--
		বিনামূল্যে অধ্যয়নরত শিক্ষার্থীর পরিসংখ্যান :	
		মুক্তিযোদ্ধার সন্তান-	১৮
		দরিদ্র ও মেধাবী শিক্ষার্থী-	০৮

২৭. সিটি ইউনিভার্সিটি

প্রতিষ্ঠা সন: ২০০২

ঠিকানা: খাগান, বিরলিয়া, সাভার

ফোন: ০১৮৫৪৬৪০৪৯১, ০১৮৬২ ২১৩২১৪

ই-মেইল: faruk.bu@gmail.com, ওয়েবসাইট: www.cityuniversity.edu.bd

বিশ্ববিদ্যালয়ের উল্লেখযোগ্য তথ্য :	সংখ্যা	শিক্ষক পরিসংখ্যান :	সংখ্যা
নিজস্ব জমির পরিমাণ-	৮১১ শতাংশ		
ভৌত অবকাঠামোর পরিমাপ-	৩,১৮,৮৬৬ বর্গফুট	মোট শিক্ষক সংখ্যা -	২৩২
(ক) নিজস্ব-	২,৮৮,৯০৬ বর্গফুট	মোট পুরুষ শিক্ষক সংখ্যা-	১৫৬
(খ) ভাড়াকৃত-	২৯,৯৬০ বর্গফুট	মোট মহিলা শিক্ষক সংখ্যা -	৭৬
ছাত্রাবাস/হল/ডরমিটরি-	৪টি	খণ্ডকালীন/চুক্তিভিত্তিক/এডহক শিক্ষক সংখ্যা -	১৫
মোট অনুযদ সংখ্যা -	৪টি	পিএইচডি/সমমান ডিগ্রি শিক্ষক সংখ্যা -	
		এমফিল/সমমান শিক্ষক সংখ্যা -	১২
মোট বিভাগ সংখ্যা -	১৪টি	প্রফেসর-	১২
মোট কোর্সের/প্রোগ্রামের সংখ্যা-	১৮টি	এসোসিয়েট প্রফেসর-	৩৯
মোট ইনস্টিটিউট সংখ্যা -		এসিস্ট্যান্ট প্রফেসর-	১৬৯
		লেকচারার-	
২০২০ সালে ভর্তিকৃত শিক্ষার্থী পরিসংখ্যান:		কর্মকর্তা ও কর্মচারীর পরিসংখ্যান :	৯৪
মোট আসন সংখ্যা -	২১৭৫	কর্মকর্তার সংখ্যা-	১৬৬
ভর্তিকৃত শিক্ষার্থী সংখ্যা -	১০১৮	কর্মচারীর সংখ্যা-	১:২৩
মোট ছাত্র সংখ্যা -	৮৪৮	শিক্ষক-শিক্ষার্থী অনুপাত-	১:২১
মোট ছাত্রী সংখ্যা-	১৭০	কর্মকর্তা ও কর্মচারী-শিক্ষার্থী অনুপাত-	
অধ্যয়নরত সর্বমোট শিক্ষার্থী পরিসংখ্যান:		২০২০ সালে সর্বমোট আয় (লক্ষ টাকায়):	৩৪,১১,২৮,১২৫
মোট শিক্ষার্থী সংখ্যা -	৫৪৪১	নিজস্ব আয়-	
মোট ছাত্র সংখ্যা -	৪৪৬৫	বিদেশি ও অন্যান্য উৎস/ফান্ড হতে আয়-	
মোট ছাত্রী সংখ্যা -	৯৭৬		
স্নাতক (পাস) পর্যায়ে শিক্ষার্থী সংখ্যা-		২০২০ সালে সর্বমোট ব্যয় (লক্ষ টাকায়):	
স্নাতক (সম্মান) পর্যায়ে শিক্ষার্থী সংখ্যা-	৫২২৩	শিক্ষা খাত-	৮৮,১৪,৭৬৯
স্নাতকোত্তর পর্যায়ে শিক্ষার্থী সংখ্যা-	২১৮	গবেষণা খাত-	৭,৩৮,৬০৩
		গবেষণা বৃত্তি-	
** অধ্যয়নরত সর্বমোট অনুযদভিত্তিক শিক্ষার্থী পরিসংখ্যান :		বেতন ভাতা খাত-	১৪,৪৬,২০,৭৪৯
অনুষদের নাম:		অবকাঠামো উন্নয়ন ও রক্ষণাবেক্ষণ খাত-	
১. ফ্যাকাল্টি অব সাইন্স ইঞ্জিনিয়ারিং	৩৯১৯	পরিবহন খাত-	৪৩,০৬,৬০৬
২. ফ্যাকাল্টি অব বিজনেস এডমিনিস্ট্রেশন	৫৭৮	বিদ্যুৎ খাত-	১,৬৯,৭৪,৯৭১
৩. ফ্যাকাল্টি অব আর্টস ইন সোসাল সাইন্স	৮৮৮	চিকিৎসা খাত-	১,২৯,৯৯,৭৭৩
৪. ফ্যাকাল্টি অব এগ্রিকালচার	৫৬	অন্যান্য-	৮,৪৯,৩৮,৩৯১
		গ্রহাঙ্গারে পার্টোপকরণের বিবরণ:	
২০২০ সালে ডিগ্রিভিত্তিক উত্তীর্ণ পরীক্ষার্থীর সংখ্যা:	৬৯৬	গ্রহাঙ্গার সামগ্রীর মোট মজুদ সংখ্যা-	২৫১৭
স্নাতক (পাস)-		২০২০ সালে সংগৃহীত সংখ্যা (Acquisition)-	২০৭৩
স্নাতক (সম্মান)-	৫৪৪	গবেষণা ও প্রকাশনা:	
স্নাতক (কারিগরি ও প্রযুক্তি)-		পরিচালিত গবেষণা প্রকল্পের সংখ্যা-	৭
স্নাতকোত্তর-	১৪৮	বিদেশি সাময়িকীতে প্রকাশিত প্রবন্ধের সংখ্যা-	
স্নাতকোত্তর (কারিগরি ও প্রযুক্তি)-		দেশি সাময়িকীতে প্রকাশিত প্রবন্ধের সংখ্যা-	
* শিক্ষার্থীপ্রতি ব্যয় (টাকায়):	৫০২৫২	প্রকাশিত পিয়ার রিভিউকৃত সাময়িকীর সংখ্যা-	
বিশেষ অর্জন (যদি থাকে):		অধ্যয়নরত সর্বমোট বিদেশি শিক্ষার্থীর পরিসংখ্যান :	৩২
		মোট বিদেশি শিক্ষার্থী সংখ্যা-	
		মোট ছাত্র সংখ্যা-	
		মোট ছাত্রী সংখ্যা-	৭
		বিনাখরচে অধ্যয়নরত শিক্ষার্থীর পরিসংখ্যান :	
		মুক্তিযোদ্ধার সন্তান-	১২০
		দরিদ্র ও মেধাবী শিক্ষার্থী-	১৪৬
		কোরআনে হাফেজ	১৬

২৮. প্রাইম ইউনিভার্সিটি

প্রতিষ্ঠা সন: ২০০২

ঠিকানা: ১১৪/১১৬, মাজার রোড, মিরপুর-১, ঢাকা-১২১৬

ফোন: ৮০৩১৮১০, ৯০০৪৯৯৩, ৯০৩৮৭৭৮, ৯০০৫০১০, ফ্যাক্স: ৯০২৫৬৪৯

ই-মেইল: info@primeuniversity.edu.bd, ওয়েবসাইট: http://www.primeuniversity.edu.bd

বিশ্ববিদ্যালয়ের উল্লেখযোগ্য তথ্য :	সংখ্যা	শিক্ষক পরিসংখ্যান :	সংখ্যা
নিজস্ব জমির পরিমাণ-	৫৭.৬৮ শতাংশ	মোট শিক্ষক সংখ্যা -	১২৭
ভৌত অবকাঠামোর পরিমাপ-		মোট পুরুষ শিক্ষক সংখ্যা-	৮০
(ক) নিজস্ব-	১৪৬৪১০ বর্গফুট	মোট মহিলা শিক্ষক সংখ্যা -	৪৭
(খ) ভাড়াকৃত-		খণ্ডকালীন/চুক্তিভিত্তিক/এডহক শিক্ষক সংখ্যা -	১১
ছাত্রাবাস/হল/ভরমিটারি-		পিএইচডি/সমমান ডিগ্রি শিক্ষক সংখ্যা -	১৩
মোট অনুষদ সংখ্যা -	৫টি	এমফিল/সমমান শিক্ষক সংখ্যা -	১
মোট বিভাগ সংখ্যা -	১১টি	প্রফেসর-	১০
মোট কোর্সের/প্রোগ্রামের সংখ্যা-	১৯টি	এসোসিয়েট প্রফেসর-	১২
মোট ইনস্টিটিউট সংখ্যা -	-	এসিস্ট্যান্ট প্রফেসর-	২২
		লেকচারার-	৮৩
২০২০ সালে ভর্তিকৃত শিক্ষার্থী পরিসংখ্যান:		কর্মকর্তা ও কর্মচারীর পরিসংখ্যান :	
মোট আসন সংখ্যা -	৩১৩০	কর্মকর্তার সংখ্যা-	৪২
ভর্তিকৃত শিক্ষার্থী সংখ্যা -	১০৮৪	কর্মচারীর সংখ্যা-	৬০
মোট ছাত্র সংখ্যা -	৭৭৩	শিক্ষক-শিক্ষার্থী অনুপাত-	১:২৯
মোট ছাত্রী সংখ্যা-	৩১১	কর্মকর্তা ও কর্মচারী-শিক্ষার্থী অনুপাত-	১:৩৬
অধ্যয়নরত সর্বমোট শিক্ষার্থী পরিসংখ্যান:		২০২০ সালে সর্বমোট আয় (লক্ষ টাকায়):	
মোট শিক্ষার্থী সংখ্যা -	৩৭৩৬	নিজস্ব আয়-	১৫৫,৩৪৭,১২৭.১৯
মোট ছাত্র সংখ্যা -	২৮৩২	বিদেশি ও অন্যান্য উৎস/ফান্ড হতে আয়-	-
মোট ছাত্রী সংখ্যা -	৯০৪		
স্নাতক (পাস) পর্যায়ে শিক্ষার্থী সংখ্যা-	৪৫	২০২০ সালে সর্বমোট ব্যয় (লক্ষ টাকায়):	
স্নাতক (সম্মান) পর্যায়ে শিক্ষার্থী সংখ্যা-	৩২২২	শিক্ষা খাত-	১২,৯১৪,৯৬২.০০
স্নাতকোত্তর পর্যায়ে শিক্ষার্থী সংখ্যা-	৪৬৯	গবেষণা খাত-	১৯০,৩১৩.০০
		গবেষণা বৃত্তি-	৩,৪৮,০৭১.০০
** অধ্যয়নরত সর্বমোট অনুষদভিত্তিক শিক্ষার্থী পরিসংখ্যান :		বেতন ভাতা খাত-	৭৫,৯৭২,৩৭৮.০০
অনুষদের নাম:		অবকাঠামো উন্নয়ন ও রক্ষণাবেক্ষণ খাত-	৯,৩২৪,৬৪০.০০
১. কলা ও মানবিক	৪০৫	পরিবহন খাত-	৯০৯,৮২৫.০০
২. শিক্ষা	৮১	বিদ্যুৎ খাত-	১৮৮৩,৫০৩.০০
৩. ব্যবসায় প্রশাসন ও ব্যবসায় শিক্ষা	৭৫২	চিকিৎসা খাত-	১৫,৭২৩.০০
৪. আইন	৫৬৪	অন্যান্য-	৫৩,৭৩০,১০৯.৬৩
৫. প্রকৌশল ও কারিগরি	১৯৩৪	গ্রন্থাগারে পাঠোপকরণের বিবরণ:	
		গ্রন্থাগার সামগ্রীর মোট মজুদ সংখ্যা-	৩৩৬৩৫
২০২০ সালে ডিগ্রিভিত্তিক উত্তীর্ণ পরীক্ষার্থীর সংখ্যা:		২০২০ সালে সংগৃহীত সংখ্যা (Acquisition)-	১৮৬১
স্নাতক (পাস)-	৬৪	গবেষণা ও প্রকাশনা:	
স্নাতক (সম্মান)-	৯৫	পরিচালিত গবেষণা প্রকল্পের সংখ্যা-	-
স্নাতক (কারিগরি ও প্রযুক্তি)-	২৪৪	বিদেশি সাময়িকীতে প্রকাশিত প্রবন্ধের সংখ্যা-	১৭
স্নাতকোত্তর-	৮৪	দেশি সাময়িকীতে প্রকাশিত প্রবন্ধের সংখ্যা-	৪
স্নাতকোত্তর (কারিগরি ও প্রযুক্তি)-	-	প্রকাশিত পিয়ার রিভিউকৃত সাময়িকীর সংখ্যা-	২
* শিক্ষার্থীপ্রতি ব্যয় (টাকায়):	৩৯,০৬৯.০০	অধ্যয়নরত সর্বমোট বিদেশি শিক্ষার্থীর পরিসংখ্যান :	
বিশেষ অর্জন (যদি থাকে):	-	মোট বিদেশি শিক্ষার্থী সংখ্যা-	২৪
		মোট ছাত্র সংখ্যা-	২২
		মোট ছাত্রী সংখ্যা-	২
		বিনাখরচে অধ্যয়নরত শিক্ষার্থীর পরিসংখ্যান :	
		মুক্তিযোদ্ধার সন্তান-	২৫
		দরিদ্র ও মেধাবী শিক্ষার্থী-	৮

২৯. নর্দান বিশ্ববিদ্যালয় বাংলাদেশ

প্রতিষ্ঠা সন: ২০০২

ঠিকানা: শের টাওয়ার, বাড়ী-১৩, রোড-১৭, বনানী, ঢাকা-১২১৩

ফোন: (+৮৮০-২) ৯৮৯২০৫৪, ৯৮২১৪৯৩-৫, ফ্যাক্স: ৯৮২০৭২০

ই-মেইল : registrar@nub.ac.bd, ওয়েবসাইট: www.Nub.ac.bd

বিশ্ববিদ্যালয়ের উল্লেখযোগ্য তথ্য :	সংখ্যা	শিক্ষক পরিসংখ্যান :	সংখ্যা
নিজস্ব জমির পরিমাণ-	২.৯৪ একর	মোট শিক্ষক সংখ্যা -	২৯৬
জৌত অবকাঠামোর পরিমাণ-		মোট পুরুষ শিক্ষক সংখ্যা-	২২৩
(ক) নিজস্ব-	৫বিঘা ৩৫ কাঠা	মোট মহিলা শিক্ষক সংখ্যা -	৭৩
(খ) ভাড়াকৃত-	৬ কাঠা	খণ্ডকালীন/চুক্তিভিত্তিক/এডহক শিক্ষক সংখ্যা -	১০৪
ছাত্রাবাস/হল/ডরমিটরি-		পিএইচডি/সমমান ডিগ্রি শিক্ষক সংখ্যা -	৫২
মোট অনুযদ সংখ্যা -	৫	এমফিল/সমমান শিক্ষক সংখ্যা -	১১
মোট বিভাগ সংখ্যা -	৯	প্রফেসর-	৪১
মোট কোর্সের/প্রোগ্রামের সংখ্যা-	১৩	এসোসিয়েট প্রফেসর-	১৮
মোট ইনস্টিটিউট সংখ্যা -	০	এসিস্ট্যান্ট প্রফেসর-	৭৩
		লেকচারার-	১৬৪
২০২০ সালে ভর্তিকৃত শিক্ষার্থী পরিসংখ্যান:		কর্মকর্তা ও কর্মচারীর পরিসংখ্যান :	
মোট আসন সংখ্যা -	৫১৫০	কর্মকর্তার সংখ্যা-	১০৭
ভর্তিকৃত শিক্ষার্থী সংখ্যা -	২৩২৯	কর্মচারীর সংখ্যা-	১২৫
মোট ছাত্র সংখ্যা -	১৮৩৪	শিক্ষক-শিক্ষার্থী অনুপাত-	১:২৪.৬৮
মোট ছাত্রী সংখ্যা-	৪৯৬	কর্মকর্তা ও কর্মচারী-শিক্ষার্থী অনুপাত-	১:৬৮.২৮/১:৫৮.৪৪
অধ্যয়নরত সর্বমোট শিক্ষার্থী পরিসংখ্যান:		২০২০ সালে সর্বমোট আয় (লক্ষ টাকায়):	
মোট শিক্ষার্থী সংখ্যা -	৭৩০৬	নিজস্ব আয়-	৩০৮১,৭২৪৫৭/-
মোট ছাত্র সংখ্যা -	৫৮৮৮	বিদেশি ও অন্যান্য উৎস/ফান্ড হতে আয়-	১০,৪০,০০,০০০/-
মোট ছাত্রী সংখ্যা -	১৫১৮		
স্নাতক (পাস) পর্যায়ে শিক্ষার্থী সংখ্যা-	০০	২০২০ সালে সর্বমোট ব্যয় (লক্ষ টাকায়):	
স্নাতক (সম্মান) পর্যায়ে শিক্ষার্থী সংখ্যা-	৬৪৩৭	শিক্ষা খাত-	১১,১৭,৯০,৪৩৬/-
স্নাতকোত্তর পর্যায়ে শিক্ষার্থী সংখ্যা-	৮৬৯	গবেষণা খাত-	২৭,৪৬,৩৩৪/-
		গবেষণা বৃত্তি-	৯,৫৯,০৯০/-
** অধ্যয়নরত সর্বমোট অনুষদভিত্তিক শিক্ষার্থী পরিসংখ্যান :		বেতন ভাতা খাত-	৯,৯৫,৭৬,৪২৯/-
অনুষদের নাম:		অবকাঠামো উন্নয়ন ও রক্ষণাবেক্ষণ খাত-	৭,০২,৯৭,৮৪১/-
১. মানবিক ও সামাজিক বিজ্ঞান অনুষদ	৩৪৬	পরিবহন খাত-	২৩,৪৯,৬৪০/-
২. স্বাস্থ্য বিজ্ঞান	৭৬৬	বিদ্যুৎ খাত-	১,০৬,১৫,৫৪২/-
৩. বানিজ্য অনুষদ	৬৯৮	চিকিৎসা খাত-	২০৭,৩২৯/-
৪. আইন	৬৭৩	অন্যান্য-	৭,৭৮,২৩,৫১০/-
৫. বিজ্ঞান ও প্রকৌশল অনুষদ	৪৮২৩	গ্রন্থাগারে পাঠোপকরণের বিবরণ:	
		গ্রন্থাগার সামগ্রীর মোট মজুদ সংখ্যা-	১,০৮,১৩৬
২০২০ সালে ডিগ্রিভিত্তিক উত্তীর্ণ পরীক্ষার্থীর সংখ্যা:		২০২০ সালে সংগৃহীত সংখ্যা (Acquisition)-	১৫৫
স্নাতক (পাস)-		গবেষণা ও প্রকাশনা:	
স্নাতক (সম্মান)-	১৩৬	পরিচালিত গবেষণা প্রকল্পের সংখ্যা-	১৪৩
স্নাতক (কারিগরি ও প্রযুক্তি)-	৪৬৬	বিদেশি সাময়িকীতে প্রকাশিত প্রবন্ধের সংখ্যা-	০০
স্নাতকোত্তর-	২২৯	দেশি সাময়িকীতে প্রকাশিত প্রবন্ধের সংখ্যা-	৫৬
স্নাতকোত্তর (কারিগরি ও প্রযুক্তি)-		প্রকাশিত পিয়ার রিভিউকৃত সাময়িকীর সংখ্যা-	২
* শিক্ষার্থীপ্রতি ব্যয় (টাকায়):	৮০,৭০২/-	অধ্যয়নরত সর্বমোট বিদেশি শিক্ষার্থীর পরিসংখ্যান :	
বিশেষ অর্জন (যদি থাকে):		মোট বিদেশি শিক্ষার্থী সংখ্যা-	১
		মোট ছাত্র সংখ্যা-	০
		মোট ছাত্রী সংখ্যা-	১
		বিনাখরচে অধ্যয়নরত শিক্ষার্থীর পরিসংখ্যান :	
		মুক্তিযোদ্ধার সন্তান-	৯
		দরিদ্র ও মেধাবী শিক্ষার্থী-	২৯৫

৩০. সাউদার্ন ইউনিভার্সিটি বাংলাদেশ

প্রতিষ্ঠার সন: ২০০২

ঠিকানা: স্থায়ী ঠিকানা-নিউ/৪৭১, ইউনিভার্সিটি রোড, আরেফিন নগর, বায়জিদ বোস্তামী, চট্টগ্রাম

বর্তমান ঠিকানা: শিক্ষা ভবন-১: ৭৩৯/এ, মেহেদীবাগ রোড, চট্টগ্রাম

শিক্ষা ভবন-২: ২২ শহীদ মিজা লেইন (পূর্ব), মেহেদীবাগ রোড, চট্টগ্রাম

ফোন: ০৩১-২৮৫১৩৩৬-৯, ৬২৬৭৪৪ ফ্যাক্স: +৮৮-০৩১-২৮৫১৩৪০

ই-মেইল: info@southern.edu.bd, southern.edu.@gmail.com, ওয়েবসাইট: www.southern.edu.bd/,
www.southern-bd.info

বিশ্ববিদ্যালয়ের উল্লেখযোগ্য তথ্য :	সংখ্যা	শিক্ষক পরিসংখ্যান :	সংখ্যা
নিজস্ব জমির পরিমাণ-	৫.৭৩	মোট শিক্ষক সংখ্যা -	১৬৮
ভৌত অবকাঠামোর পরিমাণ-		মোট পুরুষ শিক্ষক সংখ্যা-	১১৩
(ক) নিজস্ব-	৭৯,০০০	মোট মহিলা শিক্ষক সংখ্যা -	৫৫
(খ) ভাড়াকৃত-	৩০,৯৫৪	খণ্ডকালীন/চুক্তিভিত্তিক/এডহক শিক্ষক সংখ্যা -	৩৩
ছাত্রাবাস/হল/ডরমিটরি-		পিএইচডি/সমমান ডিগ্রি শিক্ষক সংখ্যা -	২৯
মোট অনুঘদ সংখ্যা -	৩	এমফিল/সমমান শিক্ষক সংখ্যা -	৬
মোট বিভাগ সংখ্যা -	৯	প্রফেসর-	২৯
মোট কোর্সের/প্রোগ্রামের সংখ্যা-	১৫	এসোসিয়েট প্রফেসর-	৬
মোট ইনস্টিটিউট সংখ্যা -		এসিস্ট্যান্ট প্রফেসর-	৩৯
		লেকচারার-	১৬৮
২০২০ সালে ভর্তিকৃত শিক্ষার্থী পরিসংখ্যান:		কর্মকর্তা ও কর্মচারীর পরিসংখ্যান :	
মোট আসন সংখ্যা -	১১০০	কর্মকর্তার সংখ্যা-	৫০
ভর্তিকৃত শিক্ষার্থী সংখ্যা -	১০৪৬	কর্মচারীর সংখ্যা-	৫৩
মোট ছাত্র সংখ্যা -	৭৬৫	শিক্ষক-শিক্ষার্থী অনুপাত-	১:১৪.৬৮
মোট ছাত্রী সংখ্যা-	২৮১	কর্মকর্তা ও কর্মচারী-শিক্ষার্থী অনুপাত-	১:২৪
অধ্যয়নরত সর্বমোট শিক্ষার্থী পরিসংখ্যান:		২০২০ সালে সর্বমোট আয় (লক্ষ টাকায়):	
মোট শিক্ষার্থী সংখ্যা -	২৪৫৭	নিজস্ব আয়-	৬৮২৪০৬
মোট ছাত্র সংখ্যা -	১৭৭২	বিদেশি ও অন্যান্য উৎস/ফান্ড হতে আয়-	-
মোট ছাত্রী সংখ্যা -	৬৮৫	২০২০ সালে সর্বমোট ব্যয় (লক্ষ টাকায়):	
স্নাতক (পাস) পর্যায়ে শিক্ষার্থী সংখ্যা-	-	শিক্ষা খাত-	৩৫৩৩৩৭৭
স্নাতক (সম্মান) পর্যায়ে শিক্ষার্থী সংখ্যা-	১৮৬৫	গবেষণা খাত-	৮৩৭৮৭০
স্নাতকোত্তর পর্যায়ে শিক্ষার্থী সংখ্যা-	৫৯২	গবেষণা বৃত্তি-	-
** অধ্যয়নরত সর্বমোট অনুঘদভিত্তিক শিক্ষার্থী পরিসংখ্যান :		বেতন ভাতা খাত-	৮৮৪২১২০২
অনুঘদের নাম:		অবকাঠামো উন্নয়ন ও রক্ষণাবেক্ষণ খাত-	৭০৭৯০৪৩
১. ব্যবসায় প্রশাসন অনুঘদ	৭১৪	পরিবহন খাত-	৭৮২০৭০
২. কলা, সমাজ বিজ্ঞান ও আইন অনুঘদ	৭৬১	বিদ্যুৎ খাত-	১২১৮৮৪৫
৩. বিজ্ঞান ও প্রকৌশল অনুঘদ	৯৮২	চিকিৎসা খাত-	-
		অন্যান্য-	
২০২০ সালে ডিগ্রিভিত্তিক উত্তীর্ণ পরীক্ষার্থীর সংখ্যা:		গ্রন্থাগারে পাঠোপকরণের বিবরণ:	
স্নাতক (পাস)-		গ্রন্থাগার সামগ্রীর মোট মজুদ সংখ্যা-	১৩,০৯৬
স্নাতক (সম্মান)-	২৮২	২০২০ সালে সংগৃহীত সংখ্যা (Acquisition)-	
স্নাতক (কারিগরি ও প্রযুক্তি)-	১০২	গবেষণা ও প্রকাশনা:	
স্নাতকোত্তর-	২২৭	পরিচালিত গবেষণা প্রকল্পের সংখ্যা-	২
স্নাতকোত্তর (কারিগরি ও প্রযুক্তি)-	৮	বিদেশি সাময়িকীতে প্রকাশিত প্রবন্ধের সংখ্যা-	৮
* শিক্ষার্থীপ্রতি ব্যয় (টাকায়):	৬৮৮৫৩.৯৮	দেশি সাময়িকীতে প্রকাশিত প্রবন্ধের সংখ্যা-	
বিশেষ অর্জন (যদি থাকে):		প্রকাশিত পিয়ার রিভিউকৃত সাময়িকীর সংখ্যা-	১৮
		অধ্যয়নরত সর্বমোট বিদেশি শিক্ষার্থীর পরিসংখ্যান :	
		মোট বিদেশি শিক্ষার্থী সংখ্যা-	৩
		মোট ছাত্র সংখ্যা-	১৭৭২
		মোট ছাত্রী সংখ্যা-	৬৮৫
		বিনাখরচে অধ্যয়নরত শিক্ষার্থীর পরিসংখ্যান :	
		মুক্তিযোদ্ধার সন্তান-	২৪
		দরিদ্র ও মেধাবী শিক্ষার্থী-	১৩০৮

৩১. গ্রিন ইউনিভার্সিটি অব বাংলাদেশ

প্রতিষ্ঠা সন: ২০০২

ঠিকানা: সিটি ক্যাম্পাস: ২২০/ডি, পশ্চিম কাফরুল, বেগম রোকেয়া সরণি, ঢাকা ১২০৭

স্থায়ী ক্যাম্পাস: পূর্বচল আমেরিকান সিটি, গ্রাম: চরপাড়া, পো: কাঞ্চন, উপজেলা: রূপগঞ্জ, জেলা: নারায়ণগঞ্জ

ফোন: ৯০১৪৭২৫, ৮০৬০১১৬, ৮০৬০১০৭, ৮০৩১০৩১, ফ্যাক্স: ৮০৩১০৩২

ই-মেইল: info.registrar@green.edu.bd ওয়েবসাইট: www.green.edu.bd

বিশ্ববিদ্যালয়ের উল্লেখযোগ্য তথ্য :	সংখ্যা	শিক্ষক পরিসংখ্যান :	সংখ্যা
নিজস্ব জমির পরিমাণ-	৫.২৯ একর	মোট শিক্ষক সংখ্যা -	৩১১
ভৌত অবকাঠামোর পরিমাণ-		মোট পুরুষ শিক্ষক সংখ্যা-	২২৮
(ক) নিজস্ব-	৭৫,০০০ ব:ফু	মোট মহিলা শিক্ষক সংখ্যা -	৮৩
(খ) ভাড়াকৃত-	৯৪,২৮০ ব: ফু:	খণ্ডকালীন/চুক্তিভিত্তিক/এডহক শিক্ষক সংখ্যা -	৭৩
ছাত্রাবাস/হল/ডরমিটরি-		পিএইচডি/সমমান ডিগ্রি শিক্ষক সংখ্যা -	৪০
মোট অনুঘদ সংখ্যা -	৪	এমফিল/সমমান শিক্ষক সংখ্যা -	১
মোট বিভাগ সংখ্যা -	৮	প্রফেসর-	২৫
মোট কোর্সের/প্রোগ্রামের সংখ্যা-	১৫	এসোসিয়েট প্রফেসর-	১৩
মোট ইনস্টিটিউট সংখ্যা -		এসিস্ট্যান্ট প্রফেসর-	৩৭
		লেকচারার-	২৩৬
২০২০ সালে ভর্তিকৃত শিক্ষার্থী পরিসংখ্যান:		কর্মকর্তা ও কর্মচারীর পরিসংখ্যান :	
মোট আসন সংখ্যা -	৫৫৫০	কর্মকর্তার সংখ্যা-	১০৬
ভর্তিকৃত শিক্ষার্থী সংখ্যা -	২৫৬১	কর্মচারীর সংখ্যা-	১১৪
মোট ছাত্র সংখ্যা -	২০৯৪	শিক্ষক-শিক্ষার্থী অনুপাত-	১:১৮
মোট ছাত্রী সংখ্যা-	৪৬৯	কর্মকর্তা ও কর্মচারী-শিক্ষার্থী অনুপাত-	১:২৬
অধ্যয়নরত সর্বমোট শিক্ষার্থী পরিসংখ্যান:		২০২০ সালে সর্বমোট আয় (লক্ষ টাকায়):	
মোট শিক্ষার্থী সংখ্যা -	৫৭০৫	নিজস্ব আয়-	৩১৮৩
মোট ছাত্র সংখ্যা -	৪৬৫২	বিদেশি ও অন্যান্য উৎস/ফান্ড হতে আয়-	
মোট ছাত্রী সংখ্যা -	১০৫৩		
স্নাতক (পাস) পর্যায়ে শিক্ষার্থী সংখ্যা-		২০২০ সালে সর্বমোট ব্যয় (লক্ষ টাকায়):	৩১৮৩
স্নাতক (সম্মান) পর্যায়ে শিক্ষার্থী সংখ্যা-	৫৫৯২	শিক্ষা খাত-	২০৩
স্নাতকোত্তর পর্যায়ে শিক্ষার্থী সংখ্যা-	১১৩	গবেষণা খাত-	৩৩
		গবেষণা বৃত্তি-	
** অধ্যয়নরত সর্বমোট অনুঘদভিত্তিক শিক্ষার্থী পরিসংখ্যান :		বেতনভাতা খাত-	১৬৯২
অনুঘদের নাম:		অবকাঠামো উন্নয়ন ও রক্ষণাবেক্ষণ খাত-	৩৫
কলা ও মানবিক বিষয়ে-	৩৩৪	পরিবহন খাত-	১৭
সামাজিক বিজ্ঞান বিষয়ে (অর্থনীতি ব্যতীত)-	২১৯	বিদ্যুৎ খাত-	৩২
প্রকৌশল ও কারিগরি বিষয়ে-	৪২৩১	চিকিৎসা খাত-	০.১
ব্যবসায় প্রশাসন বিষয়ে-	৫৩২	অন্যান্য-	৯০০
আইন বিষয়ে-	৩৮৯	গ্রন্থাগারে পাঠোপকরণের বিবরণ:	
		গ্রন্থাগার সামগ্রীর মোট মজুদ সংখ্যা-	১৯৩৮২
২০২০ সালে ডিগ্রিভিত্তিক উত্তীর্ণ পরীক্ষার্থীর সংখ্যা:	৪৩৬	২০২০ সালে সংগৃহীত সংখ্যা (Acquisition)-	৬৪২৫৬
স্নাতক (পাস)-		গবেষণা ও প্রকাশনা:	
স্নাতক (সম্মান)-	৩৫৪	পরিচালিত গবেষণা প্রকল্পের সংখ্যা-	৪
স্নাতক (কারিগরি ও প্রযুক্তি)-		বিদেশি সাময়িকীতে প্রকাশিত প্রবন্ধের সংখ্যা-	১৯২
স্নাতকোত্তর-	৮২	দেশি সাময়িকীতে প্রকাশিত প্রবন্ধের সংখ্যা-	২৫
স্নাতকোত্তর (কারিগরি ও প্রযুক্তি)-		প্রকাশিত পিয়ার রিভিউকৃত সাময়িকীর সংখ্যা-	৩
* শিক্ষার্থী প্রতিব্যয় (টাকায়):	৪৬২৮২	অধ্যয়নরত সর্বমোট বিদেশি শিক্ষার্থীর পরিসংখ্যান :	
বিশেষ অর্জন (যদি থাকে):		মোট বিদেশি শিক্ষার্থী সংখ্যা-	
ক. স্থায়ী ক্যাম্পাসে শিক্ষাকার্যক্রম পরিচালনা করা		মোট ছাত্র সংখ্যা-	
খ. Blended মোডে স্ব-অর্থায়নে আর্ন্তজাতিক STI		মোট ছাত্রী সংখ্যা-	
২০২০ কনফারেন্স সম্পন্ন		বিনাখরচে অধ্যয়নরত শিক্ষার্থীর পরিসংখ্যান :	২৬৯
গ. করোনা মহামারির মধ্যেও সফলভাবে অনলাইন শিক্ষা		মুক্তিযোদ্ধার সন্তান-	১২১
কার্যক্রম চালুরাখা		দরিদ্র ও মেধাবী শিক্ষার্থী-	১৪৮
ঘ. স্থায়ী ক্যাম্পাসে দেশের অন্যতম বৃহৎ গ্রিন খেলার মাঠ			
তৈরী			

৩২. পুন্ড্র ইউনিভার্সিটি অব সায়েন্স অ্যান্ড টেকনোলজি

প্রতিষ্ঠা সন: ২০০৩

ঠিকানা: রংপুর রোড, গোকুল, বগুড়া

মোবাইল: +৮৮-০১৭১৩-৩৭৭০৭৬, ফ্যাক্স: +৮৮-০৫১-৭৮৫৬৩

ই-মেইল: pundrouniversity@gmail.com, ওয়েবসাইট: www.pundrouniversity.edu.bd

বিশ্ববিদ্যালয়ের উল্লেখযোগ্য তথ্য :	সংখ্যা	শিক্ষক পরিসংখ্যান :	সংখ্যা
নিজস্ব জমির পরিমাণ-	৭০৩.৫ শতাংশ	মোট শিক্ষক সংখ্যা -	৮৭
ভৌত অবকাঠামোর পরিমাণ-		মোট পুরুষ শিক্ষক সংখ্যা-	৬৬
(ক) নিজস্ব-	৯০৮.৫৬ বর্গফুট	মোট মহিলা শিক্ষক সংখ্যা -	২১
(খ) ভাড়াকৃত-	-	খণ্ডকালীন/চুক্তিভিত্তিক/এডহক শিক্ষক সংখ্যা -	১২
ছাত্রাবাস/হল/ভরমিটার-	০৩টি	পিএইচডি/সমমান ডিগ্রি শিক্ষক সংখ্যা -	০৯
মোট অনুষদ সংখ্যা -	০৩টি	এমফিল/সমমান শিক্ষক সংখ্যা -	০৩
মোট বিভাগ সংখ্যা -	০৮টি	প্রফেসর-	০৯
মোট কোর্সের/প্রোগ্রামের সংখ্যা-	১৩টি	এসোসিয়েট প্রফেসর-	০১
মোট ইনস্টিটিউট সংখ্যা -	০২টি	এসিস্ট্যান্ট প্রফেসর-	১৩
		লেকচারার-	৬৩
২০২০ সালে ভর্তিকৃত শিক্ষার্থী পরিসংখ্যান:		কর্মকর্তা ও কর্মচারীর পরিসংখ্যান :	
মোট আসন সংখ্যা -	১৪০০	কর্মকর্তার সংখ্যা-	১৩
ভর্তিকৃত শিক্ষার্থী সংখ্যা -	৬৪৯	কর্মচারীর সংখ্যা-	৬৭
মোট ছাত্র সংখ্যা -	৪৬৮	শিক্ষক-শিক্ষার্থী অনুপাত-	১:২৪
মোট ছাত্রী সংখ্যা-	১৮১	কর্মকর্তা ও কর্মচারী-শিক্ষার্থী অনুপাত-	১:২৬
অধ্যয়নরত সর্বমোট শিক্ষার্থী পরিসংখ্যান:		২০২০ সালে সর্বমোট আয় (লক্ষ টাকায়):	৬৬৫
মোট শিক্ষার্থী সংখ্যা -	২০৭৪	নিজস্ব আয়-	৬৬৫
মোট ছাত্র সংখ্যা -	১৫৩৩	বিদেশি ও অন্যান্য উৎস/ফান্ড হতে আয়-	-
মোট ছাত্রী সংখ্যা -	৫৪১		
স্নাতক (পাস) পর্যায়ে শিক্ষার্থী সংখ্যা-	-	২০২০ সালে সর্বমোট ব্যয় (লক্ষ টাকায়):	১৮২৬
স্নাতক (সম্মান) পর্যায়ে শিক্ষার্থী সংখ্যা-	১৭০৮	শিক্ষা খাত-	৭৮
স্নাতকোত্তর পর্যায়ে শিক্ষার্থী সংখ্যা-	৩৬৬	গবেষণা খাত-	৩
		গবেষণা বৃত্তি-	-
**অধ্যয়নরত সর্বমোট অনুষদভিত্তিক শিক্ষার্থী পরিসংখ্যান :		বেতন ভাতা খাত-	৫১৮
অনুষদের নাম:		অবকাঠামো উন্নয়ন ও রক্ষণাবেক্ষণ খাত-	৭৯৮
১. মানবিক ও সামাজিক বিজ্ঞান অনুষদ	৪২১	পরিবহন খাত-	১৬.৫
২. বিজ্ঞান ও প্রকৌশল অনুষদ	১২৪১	বিদ্যুৎ খাত-	৮
৩. ব্যবসায় শিক্ষা অনুষদ	৪১২	চিকিৎসা খাত-	০.৬
		অন্যান্য-	৪০৫
২০২০ সালে ডিগ্রিভিত্তিক উত্তীর্ণ পরীক্ষার্থীর সংখ্যা:		গ্রন্থাগারে পাঠোপকরণের বিবরণ:	
স্নাতক (পাস)-	-	গ্রন্থাগার সামগ্রীর মোট মজুদ সংখ্যা-	৯২৭৯টি
স্নাতক (সম্মান)-	১০৫	২০২০ সালে সংগৃহীত সংখ্যা (Acquisition)-	২২৫টি
স্নাতক (কারিগরি ও প্রযুক্তি)-	৪৬	গবেষণা ও প্রকাশনা:	
স্নাতকোত্তর-	১৪৪	পরিচালিত গবেষণা প্রকল্পের সংখ্যা-	০২টি
স্নাতকোত্তর (কারিগরি ও প্রযুক্তি)-	১১	বিদেশি সাময়িকীতে প্রকাশিত প্রবন্ধের সংখ্যা-	০৬টি
* শিক্ষার্থীপ্রতি ব্যয় (টাকায়):	৪৯,৫৯১/-	দেশি সাময়িকীতে প্রকাশিত প্রবন্ধের সংখ্যা-	০৪টি
বিশেষ অর্জন (যদি থাকে):	-	প্রকাশিত পিয়ার রিভিউকৃত সাময়িকীর সংখ্যা-	-
		অধ্যয়নরত সর্বমোট বিদেশি শিক্ষার্থীর পরিসংখ্যান :	
		মোট বিদেশি শিক্ষার্থী সংখ্যা-	-
		মোট ছাত্র সংখ্যা-	-
		মোট ছাত্রী সংখ্যা-	-
		বিনাখরচে অধ্যয়নরত শিক্ষার্থীর পরিসংখ্যান :	
		মুক্তিযোদ্ধার সন্তান-	৩৯
		দরিদ্র ও মেধাবী শিক্ষার্থী-	৩২৮

৩৩. ওয়ার্ল্ড ইউনিভার্সিটি অব বাংলাদেশ (ডব্লিউ ইউ বি)

প্রতিষ্ঠা সন: ২০০৩

ঠিকানা: স্থায়ী- এভিনিউ ০৬ রোড এন্ড লেকজাইভ রোড, সেক্টর # ১৭/এইচ, উত্তরা, ঢাকা-১২৩০, বাংলাদেশ

বর্তমান- বাড়ী-৩/এ, রোড-৪, ধানমন্ডি, ঢাকা-১২০৫, বাংলাদেশ

ফোন: ৯৬১১৪১০-৩, ফ্যাক্স: +৮৮০-২-৯৬৭৭৪৭৪

ই-মেইল: info@wub.edu.bd, ওয়েবসাইট: www.wub.edu.bd

বিশ্ববিদ্যালয়ের উল্লেখযোগ্য তথ্য :	সংখ্যা	শিক্ষক পরিসংখ্যান :	সংখ্যা
নিজস্ব জমির পরিমাণ-	৫ বিঘা	মোট শিক্ষক সংখ্যা -	২০৫
ভৌত অবকাঠামোর পরিমাণ-		মোট পুরুষ শিক্ষক সংখ্যা-	১৬৯
(ক) নিজস্ব-	১৪৪৯৮৯.৬৮ বর্গফুট	মোট মহিলা শিক্ষক সংখ্যা -	৩৬
(খ) ভাড়াকৃত-	৯১০৩০ বর্গফুট	খণ্ডকালীন/চুক্তিভিত্তিক/এডহক শিক্ষক সংখ্যা -	১৩
ছাত্রাবাস/হল/ডরমিটরি-	-	পিএইচডি/সমমান ডিগ্রি শিক্ষক সংখ্যা -	২৩
মোট অনুঘদ সংখ্যা -	৩	এমফিল/সমমান শিক্ষক সংখ্যা -	৬
মোট বিভাগ সংখ্যা -	১২	প্রফেসর-	১৭
মোট কোর্সের/প্রোগ্রামের সংখ্যা-	১৯	এসোসিয়েট প্রফেসর-	৮
মোট ইনস্টিটিউট সংখ্যা -	২	এসিস্ট্যান্ট প্রফেসর-	১৯
		লেকচারার-	১৬১
২০২০ সালে ভর্তিকৃত শিক্ষার্থী পরিসংখ্যান:		কর্মকর্তা ও কর্মচারীর পরিসংখ্যান :	
মোট আসন সংখ্যা -	৩৩৬৫	কর্মকর্তার সংখ্যা-	৭৫
ভর্তিকৃত শিক্ষার্থী সংখ্যা -	১৫৫১	কর্মচারীর সংখ্যা-	৬২
মোট ছাত্র সংখ্যা -	১১৯১	শিক্ষক-শিক্ষার্থী অনুপাত-	১ : ২০.৬০
মোট ছাত্রী সংখ্যা-	৩৬০	কর্মকর্তা ও কর্মচারী-শিক্ষার্থী অনুপাত-	১ : ৩০.৮২
অধ্যয়নরত সর্বমোট শিক্ষার্থী পরিসংখ্যান:		২০২০ সালে সর্বমোট আয় (লক্ষ টাকায়):	২৬৫৪.৯১৩৭৮৭১
মোট শিক্ষার্থী সংখ্যা -	৪২২২	নিজস্ব আয়-	২৬৪২৮০৫৮৮.৭১
মোট ছাত্র সংখ্যা -	৩৩৭৪	অন্যান্য উৎস/ফান্ড হতে আয়-	১২১০৭৯০
মোট ছাত্রী সংখ্যা -	৮৪৮		
স্নাতক (পাস) পর্যায়ে শিক্ষার্থী সংখ্যা-		২০২০ সালে সর্বমোট ব্যয় (লক্ষ টাকায়):	২৫৭৩.৪৯১৩২০৬
স্নাতক (সম্মান) পর্যায়ে শিক্ষার্থী সংখ্যা-	৪০৭১	শিক্ষা খাত-	৬৪৮৩৫৬৪৩.৬১
স্নাতকোত্তর পর্যায়ে শিক্ষার্থী সংখ্যা-	১৫১	গবেষণা খাত-	১৪১৬৪৯৪.৬৬
		গবেষণা বৃত্তি-	
** অধ্যয়নরত সর্বমোট অনুঘদভিত্তিক শিক্ষার্থী পরিসংখ্যান :		বেতন ভাতা খাত-	১৩২৯০৭৯৪৪.০০
অনুঘদের নাম:		অবকাঠামো উন্নয়ন ও রক্ষণাবেক্ষণ খাত-	২৫৯২৮৮০.০০
১. Faculty of Business Studies	৫০৬	পরিবহন খাত-	১০৯৪৩৮.০০
২. Faculty of Science and Engineering	৩০৯০	বিদ্যুৎ খাত-	৫৬৪৯১৫৯.০০
৩. Faculty of Arts and Humanities	৬২৬	চিকিৎসা খাত-	১২৭৮৫
		অন্যান্য-	৪৯৮২৪৭৮৭.৭৯
২০২০ সালে ডিগ্রিভিত্তিক উত্তীর্ণ পরীক্ষার্থীর সংখ্যা:		গ্রন্থাগারে পাঠোপকরণের বিবরণ:	
স্নাতক (পাস)-		গ্রন্থাগার সামগ্রীর	২০২৯২ বই, ১৭৯৪ সাময়িকী, ৩৯৫৩
		মোট মজুদ সংখ্যা-	অডিওভিজুয়েল সামগ্রী, ইলেকট্রনিক পুস্তক ও সাময়িকী- ১ কোটি ও ৫০ লক্ষ
স্নাতক (সম্মান) -	১৯১	২০২০ সালে সংগৃহীত সংখ্যা (Acquisition)-	১৭০ বই, ২২৯ অডিও ভিজুয়াল সামগ্রী
স্নাতক (কারিগরি ও প্রযুক্তি)-	৭৭২	গবেষণা ও প্রকাশনা:	
স্নাতকোত্তর-	৬৮	পরিচালিত গবেষণা প্রকল্পের সংখ্যা-	২১
স্নাতকোত্তর (কারিগরি ও প্রযুক্তি)-		বিদেশি সাময়িকীতে প্রকাশিত প্রবন্ধের সংখ্যা-	৯১
* শিক্ষার্থীপ্রতি ব্যয় (টাকায়):	৬০৯৫৪.৩২	দেশি সাময়িকীতে প্রকাশিত প্রবন্ধের সংখ্যা-	
বিশেষ অর্জন (যদি থাকে):	৪টি সমাবর্তন সম্পন্ন হয়েছে	প্রকাশিত পিয়ার রিভিউকৃত সাময়িকীর সংখ্যা-	
		অধ্যয়নরত সর্বমোট বিদেশি শিক্ষার্থীর পরিসংখ্যান :	প্রযোজ্য নহে
		মোট বিদেশি শিক্ষার্থী সংখ্যা-	-
		মোট ছাত্র সংখ্যা-	-
		মোট ছাত্রী সংখ্যা-	-
		বিনাখরচে অধ্যয়নরত শিক্ষার্থীর পরিসংখ্যান :	১০০৮
		মুক্তিযোদ্ধার সন্তান-	১২২
		দরিদ্র ও মেধাবী শিক্ষার্থী-	৮৮৬

৩৪. শান্ত-মারিয়াম ইউনিভার্সিটি অব ক্রিয়েটিভ টেকনোলজি

প্রতিষ্ঠা সন: ২০০৩

ঠিকানা: বাড়ী-০১, রোড-১৪, সেক্টর-১৩, উত্তরা, ঢাকা-১২৩০

ফোন: ৮৯৫২৬১০, ৮৯১৮৯৩২, ৭৯১২৭১৩, ফ্যাক্স: ৮৯১৫৩০৮

ই-মেইল: info@smuct.edu.bd, ওয়েবসাইট: www.smuct.edu.bd

বিশ্ববিদ্যালয়ের উল্লেখযোগ্য তথ্য :	সংখ্যা	শিক্ষক পরিসংখ্যান :	সংখ্যা
নিজস্ব জমির পরিমাণ-	৫৬৬ শতাংশ	মোট শিক্ষক সংখ্যা -	১৭০ জন
ভৌত অবকাঠামোর পরিমাণ-		মোট পুরুষ শিক্ষক সংখ্যা-	১০২ জন
(ক) নিজস্ব-	৭৩,৪৯৫ বর্গফুট	মোট মহিলা শিক্ষক সংখ্যা -	৬৮ জন
(খ) ভাড়াকৃত-	২,০০,৫০০ বর্গফুট	খণ্ডকালীন/চুক্তিভিত্তিক/এডহক শিক্ষক সংখ্যা -	৩৩ জন
ছাত্রাবাস-	২ টি	পিএইচডি/সমমান ডিগ্রি শিক্ষক সংখ্যা -	১৭ জন
মোট অনুশদ সংখ্যা -	২ টি	প্রফেসর-	৯ জন
মোট বিভাগ সংখ্যা -	৩ টি	এসোসিয়েট প্রফেসর-	১৬ জন
মোট কোর্সের/প্রোগ্রামের সংখ্যা-	১৮ টি	এসিস্ট্যান্ট প্রফেসর-	৫৩ জন
মোট ইনস্টিটিউট সংখ্যা -		লেকচারার-	৮৩ জন
২০২০ সালে ভর্তিকৃত শিক্ষার্থী পরিসংখ্যান :		কর্মকর্তা ও কর্মচারীদের পরিসংখ্যান :	
মোট আসন সংখ্যা -	৬৮৪০ জন	কর্মকর্তার সংখ্যা-	৮৮ জন
ভর্তিকৃত শিক্ষার্থীর সংখ্যা -	১৩০৫ জন	কর্মচারীর সংখ্যা-	৩০৪ জন
মোট ছাত্র সংখ্যা -	৮৩৫ জন	শিক্ষক-শিক্ষার্থী অনুপাত-	১:২১
মোট ছাত্রী সংখ্যা-	৪৭০ জন	কর্মকর্তা ও কর্মচারী-শিক্ষার্থী অনুপাত-	১:৯
অধ্যয়নরত সর্বমোট শিক্ষার্থী পরিসংখ্যান :		২০২০ সালে সর্বমোট আয় (লক্ষ টাকায়):	৩৫১৯৮৬০১৫
মোট শিক্ষার্থী সংখ্যা -	৩৭১৪ জন	নিজস্ব আয়-	১১২০২০৬
মোট ছাত্র সংখ্যা -	২১৯৪ জন	বিদেশি ও অন্যান্য উৎস/ফান্ড হতে আয়-	৯৫৮৮৯৬
মোট ছাত্রী সংখ্যা -	১৪২৬ জন	২০২০ সালে সর্বমোট ব্যয় (লক্ষ টাকায়):	৩৩২৮২০২০৯
স্নাতক পাস পর্যায়ে শিক্ষার্থী সংখ্যা-		শিক্ষা খাত-	১৭৫৩৩৪৫৯
স্নাতক সম্মান পর্যায়ে শিক্ষার্থী সংখ্যা-	৩৩৫৯ জন	গবেষণা খাত	৮০০০০০
স্নাতকোত্তর পর্যায়ে শিক্ষার্থী সংখ্যা-	৩৫৫ জন	বেতন ভাতা খাত-	১৭৯৫২০৩২৬
** অধ্যয়নরত সর্বমোট অনুশদভিত্তিক শিক্ষার্থী পরিসংখ্যান :		গবেষণা বৃত্তি	৫০০০০০
অনুষদের নাম:		পরিবহন খাত-	১৫০০০০০
১. ফ্যাকাল্টি অব ডিজাইন এন্ড টেকনোলজি	২২০৩ জন	বিদ্যুৎ খাত-	১১২২৩২২৯
২. ফ্যাকাল্টি অব ফাইন এন্ড পারফর্মিং আর্টস	১২৯ জন	অবকাঠামো উন্নয়ন ও রক্ষণাবেক্ষণ খাত	৯৬৫০৩১৯৫
৩. ফ্যাকাল্টি অব ম্যানেজমেন্ট এন্ড জেনারেল স্টাডিজ	১৩৮২ জন	চিকিৎসা খাত-	৩০০০
		অন্যান্য-	১০০০
২০২০ সালে ডিগ্রিভিত্তিক উত্তীর্ণ পরীক্ষার্থীর সংখ্যা:		গ্রন্থাগারে পাঠোপকরণের বিবরণ :	
স্নাতক (পাস)-		গ্রন্থাগার সামগ্রীর মোট মজুদ সংখ্যা-	১৫১৩৩
স্নাতক (সম্মান)-	১৭৯ জন	২০২০ সালে সংগৃহীত সংখ্যা (Acquisition)-	৩৮
স্নাতক (কারিগরি ও প্রযুক্তি)-	৩০৪ জন	গবেষণা ও প্রকাশনা :	
স্নাতকোত্তর-	১২৫ জন	পরিচালিত গবেষণা প্রকল্পের সংখ্যা :	
স্নাতকোত্তর (কারিগরি ও প্রযুক্তি)-	১২০ জন	বিদেশি সাময়িকীতে প্রকাশিত প্রবন্ধের সংখ্যা	
শিক্ষার্থীপ্রতি ব্যয় (টাকায়):	৮৯,৬১২ টাকা	দেশি সাময়িকীতে প্রকাশিত প্রবন্ধের সংখ্যা	
বিশেষ অর্জন (যদি থাকে):		প্রকাশিত পিয়ার রিভিউকৃত সাময়িকীর সংখ্যা	
		অধ্যয়নরত সর্বমোট বিদেশি শিক্ষার্থীর পরিসংখ্যান :	
		মোট শিক্ষার্থী সংখ্যা -	
		মোট ছাত্রী সংখ্যা -	
		বিনাখরচে অধ্যয়নরত শিক্ষার্থীর পরিসংখ্যান :	
		মুক্তিযোদ্ধার সন্তান-	২৭ জন
		দরিদ্র ও মেধাবী শিক্ষার্থী-	২০ জন

৩৫. দি মিলেনিয়াম ইউনিভার্সিটি

প্রতিষ্ঠা সন: ২০০৩

ঠিকানা: মোমেনবাগ, ডাকঘর: শান্তিনগর, থানা: শাহজাহানপুর, ঢাকা-১২১৭

ফোন: ৯৩৬০৮৩৬, ফ্যাক্স: ৯৩৩১৫৮৯

ই-মেইল: info@themillenniumuniversity.edu.bd, ওয়েবসাইট: www.themillenniumuniversity.edu.bd

বিশ্ববিদ্যালয়ের উল্লেখযোগ্য তথ্য :	সংখ্যা	শিক্ষক পরিসংখ্যান :	সংখ্যা
নিজস্ব জমির পরিমাণ-	প্রায় ১ (এক)একর।		
ভৌত অবকাঠামোর পরিমাপ-	২২,৭২৩ বর্গফুট	মোট শিক্ষক সংখ্যা -	১৭
(ক) নিজস্ব-	২২,৭২৩ বর্গফুট	মোট পুরুষ শিক্ষক সংখ্যা-	১৩
(খ) ভাড়াকৃত-	প্রয়োজ্য নয়	মোট মহিলা শিক্ষক সংখ্যা -	০৪
ছাত্রাবাস/হল/ডরমিটরি-	নাই	খণ্ডকালীন/চুক্তিভিত্তিক/এডহক শিক্ষক সংখ্যা -	০১
মোট অনুঘদ সংখ্যা -	৪	পিএইচডি/সমমান ডিগ্রি শিক্ষক সংখ্যা -	০২
		এমফিল/সমমান শিক্ষক সংখ্যা -	-
মোট বিভাগ সংখ্যা -	৫	প্রফেসর-	০৩
মোট কোর্সের/প্রোগ্রামের সংখ্যা-	১১	এসোসিয়েট প্রফেসর-	০২
মোট ইনস্টিটিউট সংখ্যা -	-	এসিস্ট্যান্ট প্রফেসর-	০২
		লেকচারার-	১০
২০২০ সালে ভর্তিকৃত শিক্ষার্থী পরিসংখ্যান:		কর্মকর্তা ও কর্মচারীর পরিসংখ্যান :	
মোট আসন সংখ্যা -	১৫০০	কর্মকর্তার সংখ্যা-	১১
ভর্তিকৃত শিক্ষার্থী সংখ্যা -	৭৩	কর্মচারীর সংখ্যা-	০৬
মোট ছাত্র সংখ্যা -	৫৩	শিক্ষক-শিক্ষার্থী অনুপাত-	১:২৭
মোট ছাত্রী সংখ্যা-	২০	কর্মকর্তা ও কর্মচারী-শিক্ষার্থী অনুপাত-	১:৪১ ও ১:৭৬
অধ্যয়নরত সর্বমোট শিক্ষার্থী পরিসংখ্যান:		২০২০ সালে সর্বমোট আয় (লক্ষ টাকায়):	১,৩৩,৪৮,৮৯০
মোট শিক্ষার্থী সংখ্যা -	৪৬০	নিজস্ব আয়-	১,৩৩,৩৯,১০০
মোট ছাত্র সংখ্যা -	২৯১	বিদেশি ও অন্যান্য উৎস/ফান্ড হতে আয়-	৯,৭০০
মোট ছাত্রী সংখ্যা -	১৬৯		
স্নাতক (পাস) পর্যায়ে শিক্ষার্থী সংখ্যা-	-	২০২০ সালে সর্বমোট ব্যয় (লক্ষ টাকায়):	১,৩০,২৪,৯৬৯
স্নাতক (সম্মান) পর্যায়ে শিক্ষার্থী সংখ্যা-	৩৬১	শিক্ষা খাত-	৩১,০৯,১৫২
স্নাতকোত্তর পর্যায়ে শিক্ষার্থী সংখ্যা-	৯৯	গবেষণা খাত-	১৫,৫৪,৫৭৬
		গবেষণা বৃত্তি-	
** অধ্যয়নরত সর্বমোট অনুষদভিত্তিক শিক্ষার্থী পরিসংখ্যান :		বেতন ভাতা খাত-	৭৬,১২,৭৪৬
অনুষদের নাম:		অবকাঠামো উন্নয়ন ও রক্ষণাবেক্ষণ খাত-	১,৬৫,৬২৫
১. Faculty of Business Studies	২১২	পরিবহন খাত-	৩৩,৯৮৩
২. Faculty of Computer Science & Technology	৮২	বিদ্যুৎ খাত-	১,০৭,৮৫৭
৩. Faculty of Humanities	৮৮	চিকিৎসা খাত-	
৪. Faculty of Law	৭৮	অন্যান্য-	৫,৪১,০৩০
		গ্রন্থাগারে পাঠোপকরণের বিবরণ:	
২০২০ সালে ডিগ্রিভিত্তিক উত্তীর্ণ পরীক্ষার্থীর সংখ্যা:		গ্রন্থাগার সামগ্রীর মোট মজুদ সংখ্যা-	১১২৯০
স্নাতক (পাস)-	-	২০২০ সালে সংগৃহীত সংখ্যা (Acquisition)-	৫০
স্নাতক (সম্মান)-	৩৫	গবেষণা ও প্রকাশনা:	
স্নাতক (কারিগরি ও প্রযুক্তি)-	-	পরিচালিত গবেষণা প্রকল্পের সংখ্যা-	
স্নাতকোত্তর-	৪৯	বিদেশি সাময়িকীতে প্রকাশিত প্রবন্ধের সংখ্যা-	১৬
স্নাতকোত্তর (কারিগরি ও প্রযুক্তি)-	-	দেশি সাময়িকীতে প্রকাশিত প্রবন্ধের সংখ্যা-	০১
* শিক্ষার্থীপ্রতি ব্যয় (টাকায়):	২৭,৯৫৫	প্রকাশিত পিয়ার রিভিউকৃত সাময়িকীর সংখ্যা-	০১
বিশেষ অর্জন (যদি থাকে):	* ১৩ ফেব্রুয়ারি ২০২০ তারিখে ইউনিভার্সিটির কনভোকেশন অনুষ্ঠিত হয়। *স্বরূ থেকেই নিজস্ব জমি ও ভৌত অবকাঠামোতে শিক্ষা কার্যক্রম চলছে।	অধ্যয়নরত সর্বমোট বিদেশি শিক্ষার্থীর পরিসংখ্যান :	প্রয়োজ্য নয়
		মোট বিদেশি শিক্ষার্থী সংখ্যা-	
		মোট ছাত্র সংখ্যা-	
		মোট ছাত্রী সংখ্যা-	
		বিনাখরচে অধ্যয়নরত শিক্ষার্থীর পরিসংখ্যান :	
		মুক্তিযোদ্ধার সন্তান-	
		দরিদ্র ও মেধাবী শিক্ষার্থী-	০৯

৩৬. ইউনাইটেড ইন্টারন্যাশনাল ইউনিভার্সিটি

প্রতিষ্ঠা সন: ২০০৩

ঠিকানা: ইউনাইটেড সিটি, মাদানী অ্যাভিনিউ, বাড্ডা, ঢাকা-১২১২

ফোন: + ৮৮০ ৯৬০৪ ৮৪৮৮৪৮

ইমেইল: info@uiu.ac.bd, ওয়েবসাইট: www.uiu.ac.bd

বিশ্ববিদ্যালয়ের উল্লেখযোগ্য তথ্য :	সংখ্যা	শিক্ষক পরিসংখ্যান :	সংখ্যা
নিজস্ব জমির পরিমাণ-	৮.২৫ একর		
ভৌত অবকাঠামোর পরিমাপ-		মোট শিক্ষক সংখ্যা -	২১৬ জন
(ক) নিজস্ব-	৭,৩৯,৪৯৪ বর্গফুট	মোট পুরুষ শিক্ষক সংখ্যা-	১৪৮ জন
(খ) ভাড়াকৃত-	১৪৭৬০ বর্গফুট	মোট মহিলা শিক্ষক সংখ্যা -	৬৮ জন
ছাত্রাবাস/হল/ডরমিটরি-	১টি	খণ্ডকালীন/চুক্তিভিত্তিক/এডহক শিক্ষক সংখ্যা -	১৮ জন
মোট অনুঘদ সংখ্যা -	৩টি	পিএইচডি/সমমান ডিগ্রি শিক্ষক সংখ্যা -	৫৪ জন
		এমফিল/সমমান শিক্ষক সংখ্যা -	০২ জন
মোট বিভাগ সংখ্যা -	৫টি	প্রফেসর-	৩২ জন
মোট কোর্সের/প্রোগ্রামের সংখ্যা-	১৩টি	এসোসিয়েট প্রফেসর-	১৯ জন
মোট ইনস্টিটিউট সংখ্যা -	-	এসিস্ট্যান্ট প্রফেসর-	৭৩ জন
		লেকচারার-	৯৩ জন
২০২০ সালে ভর্তিকৃত শিক্ষার্থী পরিসংখ্যান:		কর্মকর্তা ও কর্মচারীর পরিসংখ্যান :	২০০ জন
মোট আসন সংখ্যা -	৪০০০টি	কর্মকর্তার সংখ্যা-	৮৮ জন
ভর্তিকৃত শিক্ষার্থী সংখ্যা -	১৮১৪ জন	কর্মচারীর সংখ্যা-	১১২ জন
মোট ছাত্র সংখ্যা -	১৩৬৬ জন	শিক্ষক-শিক্ষার্থী অনুপাত-	১:২১
মোট ছাত্রী সংখ্যা-	৪৪৮ জন	কর্মকর্তা ও কর্মচারী-শিক্ষার্থী অনুপাত-	১:২৩
অধ্যয়নরত সর্বমোট শিক্ষার্থী পরিসংখ্যান:		২০২০ সালে সর্বমোট আয় (লক্ষ টাকায়):	৬৯০১.৮৬৬
মোট শিক্ষার্থী সংখ্যা -	৪৬৩২ জন	নিজস্ব আয়-	৬৬৯৩.০৩৫
মোট ছাত্র সংখ্যা -	৩২২০ জন	বিদেশি ও অন্যান্য উৎস/ফান্ড হতে আয়-	২০৮.৮৩০
মোট ছাত্রী সংখ্যা -	১৪১২ জন		
স্নাতক (পাস) পর্যায়ে শিক্ষার্থী সংখ্যা-		২০২০ সালে সর্বমোট ব্যয় (লক্ষ টাকায়):	৯৩৩১.৭৪১
স্নাতক (সম্মান) পর্যায়ে শিক্ষার্থী সংখ্যা-	৪০৮৪ জন	শিক্ষা খাত-	১১৫৬.৩৬৪
স্নাতকোত্তর পর্যায়ে শিক্ষার্থী সংখ্যা-	৫৪৮ জন	গবেষণা খাত-	৩০৮.৭৯৯
		গবেষণা বৃত্তি-	১৭.২৫৭
** অধ্যয়নরত সর্বমোট অনুষদভিত্তিক শিক্ষার্থী পরিসংখ্যান :		বেতন ভাতা খাত-	৩৩৯৪.৮৬৬
অনুষদের নাম:		অবকাঠামো উন্নয়ন ও রক্ষণাবেক্ষণ খাত-	১৫২৮.১১৮
১. স্কুল অব বিজনেস এন্ড ইকোনোমিক্স	১৯৩২ জন	পরিবহন খাত-	৩৩৯৪.৮৬৬
২. স্কুল অভ সায়েন্স এন্ড ইঞ্জিনিয়ারিং	২৬৮৪ জন	বিদ্যুৎ খাত-	৬৭.১৬৬
৩. স্কুল অভ হিউম্যানিটিজ এন্ড সোশ্যাল সায়েন্স	১৬ জন	চিকিৎসা খাত-	০.৩৪৫
		অন্যান্য-	২৮২৫.৪৩২
২০২০ সালে ডিগ্রিভিত্তিক উত্তীর্ণ পরীক্ষার্থীর সংখ্যা:		গ্রন্থাগারে পাঠোপকরণের বিবরণ:	২২৭০৮টি
স্নাতক (পাস)-		গ্রন্থাগার সামগ্রীর মোট মজুদ সংখ্যা-	২১২টি
স্নাতক (সম্মান) -	১৯৭	২০২০ সালে সংগৃহীত সংখ্যা (Acquisition)-	
স্নাতক (কারিগরি ও প্রযুক্তি)-	১৪৮	গবেষণা ও প্রকাশনা:	
স্নাতকোত্তর-	৪২	পরিচালিত গবেষণা প্রকল্পের সংখ্যা-	৪৩
স্নাতকোত্তর (কারিগরি ও প্রযুক্তি)-	১২	বিদেশি সাময়িকীতে প্রকাশিত প্রবন্ধের সংখ্যা-	৯৮
* শিক্ষার্থীপ্রতি ব্যয় (টাকায়):	১,৬৮,৪৭২.০০	দেশি সাময়িকীতে প্রকাশিত প্রবন্ধের সংখ্যা-	১
বিশেষ অর্জন (যদি থাকে):		প্রকাশিত পিয়ার রিভিউকৃত সাময়িকীর সংখ্যা-	০
• ইউআইইউ'র বৈশ্বিক স্বকৃতি অর্জন: বাংলাদেশি বিশ্ববিদ্যালয় হিসেবে ইউআইইউ ২০২০ সালে অ্যাক্রেডিটেশন কাউন্সিল ফর বিজনেস স্কুল অ্যান্ড প্রোগ্রাম (এসিবিএসপি) কর্তৃক ইন্টারন্যাশনাল বেস্ট অব রিজিওনস এন্ডেলস অ্যাওয়ার্ড অর্জন করে।		অধ্যয়নরত সর্বমোট বিদেশি শিক্ষার্থীর পরিসংখ্যান :	
• দ্যা 'টাইমস হায়ার এডুকেশন' ইমপ্যাক্ট র্যাঙ্কিং-এ অবস্থান : টাইমস হায়ার এডুকেশন ইমপ্যাক্ট র্যাঙ্কিং ২০২০ এর দ্বিতীয় সংস্করণে ইউআইইউ তার অবস্থান নিশ্চিত করেছে।		মোট বিদেশি শিক্ষার্থী সংখ্যা-	২৬
		মোট ছাত্র সংখ্যা-	২৩
		মোট ছাত্রী সংখ্যা-	৩
		বিনাখরচে অধ্যয়নরত শিক্ষার্থীর পরিসংখ্যান :	
		মুক্তিযোদ্ধার সন্তান-	৯৮
		দরিদ্র ও মেধাবী শিক্ষার্থী-	৩২৪

৩৭. ইউনিভার্সিটি অফ সাউথ এশিয়া

প্রতিষ্ঠাকাল: ২০০৩

ঠিকানা: ৭৮ ও ৭৬, রোড-১৪, ব্লক-বি, বনানী, ঢাকা-১২১৩

ফোন: ০২ ৫৫০৩৪০৯১-২

ই-মেইল: info@southasiauni.edu.bd, ওয়েবসাইট: www.unisouthasiauni.edu.bd

বিশ্ববিদ্যালয়ের উল্লেখযোগ্য তথ্য :	সংখ্যা	শিক্ষক পরিসংখ্যান :	সংখ্যা
নিজস্ব জমির পরিমাণ-	৪ বিঘা	মোট শিক্ষক সংখ্যা -	৯০
ভৌত অবকাঠামোর পরিমাণ-		মোট পুরুষ শিক্ষক সংখ্যা-	৬৮
(ক) নিজস্ব-		মোট মহিলা শিক্ষক সংখ্যা -	২২
(খ) ভাড়াকৃত-	২ বিস্তিৎ	খণ্ডকালীন/চুক্তিভিত্তিক/এডহক শিক্ষক সংখ্যা -	৫১
ছাত্রাবাস/হল/ডরমিটরি-	নাই	পিএইচডি/সমমান ডিগ্রি শিক্ষক সংখ্যা -	১০
মোট অনুষদ সংখ্যা -	৪	এমফিল/সমমান শিক্ষক সংখ্যা -	
মোট বিভাগ সংখ্যা -	৮	প্রফেসর-	৯
মোট কোর্সের/প্রোগ্রামের সংখ্যা-	১৫	এসোসিয়েট প্রফেসর-	২
মোট ইনস্টিটিউট সংখ্যা -	০	এসিস্ট্যান্ট প্রফেসর-	১৮
		লেকচারার-	৫৮
২০২০ সালে ভর্তিকৃত শিক্ষার্থী পরিসংখ্যান:		কর্মকর্তা ও কর্মচারীর পরিসংখ্যান :	
মোট আসন সংখ্যা -	৩৬৫০	কর্মকর্তার সংখ্যা-	৭১
ভর্তিকৃত শিক্ষার্থী সংখ্যা -	১১৬৯	কর্মচারীর সংখ্যা-	২৪
মোট ছাত্র সংখ্যা -	১০০৬	শিক্ষক-শিক্ষার্থী অনুপাত-	১:১৯
মোট ছাত্রী সংখ্যা-	১৬৩	কর্মকর্তা ও কর্মচারী-শিক্ষার্থী অনুপাত-	১:১৮
অধ্যয়নরত সর্বমোট শিক্ষার্থী পরিসংখ্যান:		২০২০ সালে সর্বমোট আয় (লক্ষ টাকায়):	
মোট শিক্ষার্থী সংখ্যা -	১৭৪৯	নিজস্ব আয়-	৭১৮০৫৫৭৮/=
মোট ছাত্র সংখ্যা -	১৫৩১	বিদেশি ও অন্যান্য উৎস/ফান্ড হতে আয়-	
মোট ছাত্রী সংখ্যা -	২১৮		
স্নাতক (পাস) পর্যায়ে শিক্ষার্থী সংখ্যা-	০	২০২০ সালে সর্বমোট ব্যয় (লক্ষ টাকায়):	
স্নাতক (সম্মান) পর্যায়ে শিক্ষার্থী সংখ্যা-	১১৮৫	শিক্ষা খাত-	১৫,৯২,৯৯১/=
স্নাতকোত্তর পর্যায়ে শিক্ষার্থী সংখ্যা-	৪১১	গবেষণা খাত-	২৭০০০০/=
		গবেষণা বৃত্তি-	
** অধ্যয়নরত সর্বমোট অনুষদভিত্তিক শিক্ষার্থী পরিসংখ্যান :		বেতন ভাতা খাত-	৩১১৭১১৫২/=
অনুষদের নাম:		অবকাঠামো উন্নয়ন ও রক্ষণাবেক্ষণ খাত-	৪৪৭৩৪৪৩/=
১. School of Business	৯৬	পরিবহন খাত-	৫৭৩০০৪/=
২. School of Engineering	৯০৪	বিদ্যুৎ খাত-	১৭৩৭৭০০/=
৩. School of Arts & Culture	৩৭	চিকিৎসা খাত-	
৪. School of Public Health & Life Science	১৪৮	অন্যান্য-	
		গ্রন্থাগারে পাঠোপকরণের বিবরণ:	
২০২০ সালে ডিগ্রিভিত্তিক উত্তীর্ণ পরীক্ষার্থীর সংখ্যা:		গ্রন্থাগার সামগ্রীর মোট মজুদ সংখ্যা-	৬৩৭০
স্নাতক (পাস)-	০	২০২০ সালে সংগৃহীত সংখ্যা (Acquistion)-	৩৭
স্নাতক (সম্মান)-	৬১	গবেষণা ও প্রকাশনা:	
স্নাতক (কারিগরি ও প্রযুক্তি)-	২০০	পরিচালিত গবেষণা প্রকল্পের সংখ্যা-	০০
স্নাতকোত্তর-	১০৭	বিদেশি সাময়িকীতে প্রকাশিত প্রবন্ধের সংখ্যা-	১৯
স্নাতকোত্তর (কারিগরি ও প্রযুক্তি)-	৬২	দেশি সাময়িকীতে প্রকাশিত প্রবন্ধের সংখ্যা-	২৫
* শিক্ষার্থীপ্রতি ব্যয় (টাকায়):	৪২৬২১.২১	প্রকাশিত পিয়ার রিভিউকৃত সাময়িকীর সংখ্যা-	
বিশেষ অর্জন (যদি থাকে):		অধ্যয়নরত সর্বমোট বিদেশি শিক্ষার্থীর পরিসংখ্যান :	
		মোট বিদেশি শিক্ষার্থী সংখ্যা-	৪৭
		মোট ছাত্র সংখ্যা-	৪৫
		মোট ছাত্রী সংখ্যা-	২
		বিনাখরচে অধ্যয়নরত শিক্ষার্থীর পরিসংখ্যান :	
		মুক্তিযোদ্ধার সন্তান-	৪১
		দরিদ্র ও মেধাবী শিক্ষার্থী-	৫৪

৩৮. ইস্টার্ন ইউনিভার্সিটি

প্রতিষ্ঠা সন: ২০০৩

ঠিকানা: স্থায়ী ঠিকানা- রোড-৬, ব্লক-বি, আশুলিয়ামডেলটাউন, আশুলিয়া, সাভার, ঢাকা

বর্তমান ঠিকানা: বাড়ি-২৬, রোড-৫, ধানমন্ডি, ঢাকা-১২০৫

ফোন: ৯৬৭৬০৩১-৫, ফ্যাক্স: ৯৬৭৫৯৮১

ই-মেইল: info@easternuni.edu.bd, ওয়েবসাইট: www.easternuni.edu.bd

বিশ্ববিদ্যালয়ের উল্লেখযোগ্য তথ্য :	সংখ্যা	শিক্ষক পরিসংখ্যান :	সংখ্যা
নিজস্ব জমির পরিমাণ-	১৮ বিঘা ১৫ কাঠা	মোট শিক্ষক সংখ্যা -	১৫২
ভৌত অবকাঠামোর পরিমাপ-		মোট পুরুষ শিক্ষক সংখ্যা-	৯৪
(ক) নিজস্ব-	১,৮৭,০০০ বর্গফুট	মোট মহিলা শিক্ষক সংখ্যা -	৮৫
(খ) ভাড়াকৃত-		খণ্ডকালীন/চুক্তিভিত্তিক/এডহক শিক্ষক সংখ্যা -	৩৭
ছাত্রাবাস/হল/ডরমিটরি-	নির্মাণাধীন -১৮,০০০ বর্গফুট	পিএইচডি/সমমান ডিগ্রি শিক্ষক সংখ্যা -	২৮
মোট অনুঘদ সংখ্যা -	৪	এমফিল/সমমান শিক্ষক সংখ্যা -	৫
মোট বিভাগ সংখ্যা -	৫	প্রফেসর-	২৪
মোট কোর্সের/প্রোগ্রামের সংখ্যা-	৯	এসোসিয়েট প্রফেসর-	২২
মোট ইনস্টিটিউট সংখ্যা -		এসিস্ট্যান্ট প্রফেসর-	৪৩
		লেকচারার-	৬৩
২০২০ সালে ভর্তিকৃত শিক্ষার্থী পরিসংখ্যান:		কর্মকর্তা ও কর্মচারীর পরিসংখ্যান :	
মোট আসন সংখ্যা -		কর্মকর্তার সংখ্যা-	৮৬
ভর্তিকৃত শিক্ষার্থী সংখ্যা -	৮৮০	কর্মচারীর সংখ্যা-	৪৭
মোট ছাত্র সংখ্যা -	৬৬১	শিক্ষক-শিক্ষার্থী অনুপাত-	১:১৭
মোট ছাত্রী সংখ্যা-	২১৯	কর্মকর্তা ও কর্মচারী-শিক্ষার্থী অনুপাত-	১:২০
অধ্যয়নরত সর্বমোট শিক্ষার্থী পরিসংখ্যান:		২০২০ সালে সর্বমোট আয় (লক্ষ টাকায়):	
মোট শিক্ষার্থী সংখ্যা -	২৬৪৪	নিজস্ব আয়-	২,৩০২.৩৬
মোট ছাত্র সংখ্যা -	১৯০৯	বিদেশি ও অন্যান্য উৎস/ফান্ড হতে আয়-	২০৪.০০
মোট ছাত্রী সংখ্যা -	৭৩৫		
স্নাতক (পাস) পর্যায়ে শিক্ষার্থী সংখ্যা-		২০২০ সালে সর্বমোট ব্যয় (লক্ষ টাকায়):	
স্নাতক (সম্মান) পর্যায়ে শিক্ষার্থী সংখ্যা-	২২৭০	শিক্ষা খাত-	১,০৭৮.৯১
স্নাতকোত্তর পর্যায়ে শিক্ষার্থী সংখ্যা-	৩৭৪	গবেষণা খাত-	২.৪২
		গবেষণা বৃত্তি-	-
** অধ্যয়নরত সর্বমোট অনুঘদভিত্তিক শিক্ষার্থী পরিসংখ্যান :		বেতন ভাতা খাত-	৫৪৫.৩৯
অনুঘদের নাম:		অবকাঠামো উন্নয়ন ও রক্ষণাবেক্ষণ খাত-	২৭২.০৫
১. কলা ও মানবিক	১৮৩	পরিবহন খাত-	৮৪.৬৩
২. ব্যবসায় প্রশাসন/ব্যবসায় শিক্ষা	৫৫৮	বিদ্যুৎ খাত-	৩০.৬৩
৩. আইন	৬৭৮	চিকিৎসা খাত-	৬.৪৬
৪. প্রকৌশল ও কারিগরি	১২২৫	অন্যান্য-	৫০৪.৭০
		গ্রন্থাগারে পাঠোপকরণের বিবরণ:	
২০২০ সালে ডিগ্রিভিত্তিক উত্তীর্ণ পরীক্ষার্থীর সংখ্যা:		গ্রন্থাগার সামগ্রীর মোট মজুদ সংখ্যা-	১৯,৫৩৪
স্নাতক (পাস)-		২০২০ সালে সংগৃহীত সংখ্যা (Acquisition)-	০০
স্নাতক (সম্মান)-	৩৬১	গবেষণা ও প্রকাশনা:	
স্নাতক (কারিগরি ও প্রযুক্তি)-	১৬১	পরিচালিত গবেষণা প্রকল্পের সংখ্যা-	
স্নাতকোত্তর-	৩৫৫	বিদেশি সাময়িকীতে প্রকাশিত প্রবন্ধের সংখ্যা-	১০
স্নাতকোত্তর (কারিগরি ও প্রযুক্তি)-		দেশি সাময়িকীতে প্রকাশিত প্রবন্ধের সংখ্যা-	১২
* শিক্ষার্থীপ্রতি ব্যয় (টাকায়):	৮৫,২১৭	প্রকাশিত পিয়ার রিভিউকৃত সাময়িকীর সংখ্যা-	০১
বিশেষ অর্জন (যদি থাকে):	স্থায়ী ক্যাম্পাসে স্থানান্তর	অধ্যয়নরত সর্বমোট বিদেশি শিক্ষার্থীর পরিসংখ্যান :	
		মোট বিদেশি শিক্ষার্থী সংখ্যা-	০৬
		মোট ছাত্র সংখ্যা-	০৬
		মোট ছাত্রী সংখ্যা-	০০
		বিনাখরচে অধ্যয়নরত শিক্ষার্থীর পরিসংখ্যান :	
		মুক্তিযোদ্ধার সন্তান-	১০৩
		দরিদ্র ও মেধাবী শিক্ষার্থী-	০৯

৩৯. উত্তরা ইউনিভার্সিটি

প্রতিষ্ঠা সন: ২০০৩,

ঠিকানা: বাড়ি-৪, রোড-১৫, সেক্টর-৬, উত্তরা, ঢাকা-১২৩০।

ফোন: ৫৮৯৫৫৭৯৪, ৫৮৯৫১১১৬, ৫৮৯৫২২৮০, ফ্যাক্স: ০৮৮-২-৫৮৯৫২০৪৭

ই-মেইল: info@uttarauniversity.edu.bd, ওয়েবসাইট: www.uttarauniversity.edu.bd

বিশ্ববিদ্যালয়ের উল্লেখযোগ্য তথ্য :	সংখ্যা	শিক্ষক পরিসংখ্যান :	সংখ্যা
নিজস্ব জমির পরিমাণ-	২৪৪.৩২ শতাংশ	মোট শিক্ষক সংখ্যা -	৩২১ জন
ভৌত অবকাঠামোর পরিমাণ-	১,৬৮,১৯৪ বর্গফুট	মোট পুরুষ শিক্ষক সংখ্যা-	২৫৩ জন
(ক) নিজস্ব-	৫৬,৩০০ বর্গফুট	মোট মহিলা শিক্ষক সংখ্যা -	৬৮ জন
(খ) ভাড়াকৃত-	১,১১,৮৯৪ বর্গফুট	ঋণকালীন/চুক্তিভিত্তিক/এডহক শিক্ষক সংখ্যা -	৬২ জন
ছাত্রাবাস/হল/ডরমিটরি-	০১ টি	পিএইচডি/সমমান ডিগ্রি শিক্ষক সংখ্যা -	৪৭ জন
মোট অনুষদ সংখ্যা -	০৫ টি	এমফিল/সমমান শিক্ষক সংখ্যা -	০১ জন
	-	প্রফেসর-	৩৩ জন
মোট বিভাগ সংখ্যা -	১৫ টি	এসোসিয়েট প্রফেসর-	২৫ জন
মোট কোর্সের/প্রোগ্রামের সংখ্যা-	৩৫ টি	এসিস্ট্যান্ট প্রফেসর-	৮৪ জন
মোট ইনস্টিটিউট সংখ্যা -	-	লেকচারার-	১৭৯ জন
	-	কর্মকর্তা ও কর্মচারীর পরিসংখ্যান :	-
২০২০ সালে ভর্তিকৃত শিক্ষার্থী পরিসংখ্যান:	-	কর্মকর্তার সংখ্যা-	৮৫ জন
মোট আসন সংখ্যা -	৮৫৮০ টি	কর্মচারীর সংখ্যা-	১৫৯ জন
ভর্তিকৃত শিক্ষার্থী সংখ্যা -	২৭৭৯ জন	শিক্ষক-শিক্ষার্থী অনুপাত-	১ : ২০
মোট ছাত্র সংখ্যা -	২০১৩ জন	কর্মকর্তা ও কর্মচারী-শিক্ষার্থী অনুপাত-	১ : ২৭
মোট ছাত্রী সংখ্যা-	৭৬৬ জন	২০২০ সালে সর্বমোট আয় (লক্ষ টাকায়):	৩৫,৫৪,৩৩,২৩৪/-
অধ্যয়নরত সর্বমোট শিক্ষার্থী পরিসংখ্যান:	-	নিজস্ব আয়- (শিক্ষার্থীদের থেকে প্রাপ্ত)	৩৫,১৪,৫২,৩৫৮/-
মোট শিক্ষার্থী সংখ্যা -	৬৫৩১ জন	নিজস্ব অন্যান্য উৎস/ফান্ড হতে আয়-	৩৯,৮০,৮৭৬/-
মোট ছাত্র সংখ্যা -	৪৬৪৩ জন	বিদেশি ও অন্যান্য উৎস/ফান্ড হতে আয়-	-
মোট ছাত্রী সংখ্যা -	১৮৮৮ জন	২০২০ সালে সর্বমোট ব্যয় (লক্ষ টাকায়):	৪০,৪৬,২৯,৫১১/-
স্নাতক (পাস) পর্যায়ে শিক্ষার্থী সংখ্যা-	-	শিক্ষা খাত-	২,৮৭,২৮,০২২/-
স্নাতক (সম্মান) পর্যায়ে শিক্ষার্থী সংখ্যা-	৫২৭৭ জন	গবেষণা খাত-	৬০,৮৫,৬৮৮/-
স্নাতকোত্তর পর্যায়ে শিক্ষার্থী সংখ্যা-	৯১৪ জন	গবেষণা বৃত্তি-	৬,৬৮,৭৪৫/-
অন্যান্য পর্যায়ে শিক্ষার্থী সংখ্যা-	৩৪০ জন	বেতন ভাতা খাত-	২০,৬৭,৯২,৯০৯/-
	-	অবকাঠামো উন্নয়ন ও রক্ষণাবেক্ষণ খাত-	৬,০৪,২০,৬০৪/-
** অধ্যয়নরত সর্বমোট অনুষদভিত্তিক শিক্ষার্থী পরিসংখ্যান :	-	পরিবহন খাত-	৬,৩৮,২০৬/-
অনুষদের নাম:	-	বিদ্যুৎ খাত-	৬৭,০৭,৪৯৮/-
স্কুল অব বিজনেস এ্যাডমিনিস্ট্রেশন	৮৬৩ জন	চিকিৎসা খাত-	৭,৮৬,০২৭/-
স্কুল অব সায়েন্স এন্ড ইঞ্জিনিয়ারিং	২২১৯ জন	অন্যান্য-	৯,৩৮,০১,৮১২/-
স্কুল অব আর্টস এন্ড সোসাল সায়েন্স	১৬২৬ জন	গ্রন্থাগারে পাঠোপকরণের বিবরণ:	-
স্কুল অব এডুকেশন এন্ড ফিজিক্যাল এডুকেশন	৩৮৯ জন	গ্রন্থাগার সামগ্রীর মোট মজুদ সংখ্যা-	৪০৫৩৫ টি
স্কুল অব সিভিল, এনভায়রনমেন্ট এন্ড ইন্ডাস্ট্রিয়াল ইঞ্জিনিয়ারিং	১৪৩৪ জন	২০২০ সালে সংগৃহীত সংখ্যা (Acquisition)-	৩৫০ টি
	-	গবেষণা ও প্রকাশনা:	-
২০২০ সালে ডিগ্রিভিত্তিক উত্তীর্ণ পরীক্ষার্থীর সংখ্যা:	২৪৪৭ জন	পরিচালিত গবেষণা প্রকল্পের সংখ্যা-	১৩
স্নাতক (পাস)-	-	বিদেশি সাময়িকীতে প্রকাশিত প্রবন্ধের সংখ্যা-	১৯
স্নাতক (সম্মান)-	৫৭৬ জন	দেশি সাময়িকীতে প্রকাশিত প্রবন্ধের সংখ্যা-	৪
স্নাতক (কারিগরি ও প্রযুক্তি)-	৮১১ জন	প্রকাশিত পিয়ার রিভিউকৃত সাময়িকীর সংখ্যা-	০
স্নাতক (অন্যান্য)-	১৮৩ জন	অধ্যয়নরত সর্বমোট বিদেশি শিক্ষার্থীর পরিসংখ্যান :	-
স্নাতকোত্তর-	৮০৭ জন	মোট বিদেশি শিক্ষার্থী সংখ্যা-	০
স্নাতকোত্তর (কারিগরি ও প্রযুক্তি)-	২৫ জন	মোট ছাত্র সংখ্যা-	-
স্নাতকোত্তর (অন্যান্য)-	৪৫ জন	মোট ছাত্রী সংখ্যা-	-
	-	বিনাখরচে অধ্যয়নরত শিক্ষার্থীর পরিসংখ্যান :	-
* শিক্ষার্থীপ্রতি ব্যয় (টাকায়):	৪৭,৯৪৬/-	মুক্তিযোদ্ধার সন্তান-	২৪ জন
বিশেষ অর্জন (যদি থাকে):	-	দরিদ্র ও মেধাবী শিক্ষার্থী-	৩৯০ জন
স্থায়ী ক্যাম্পাসের মূল একাডেমিক ভবনের নির্মাণ কাজ চলমান এবং "কোভিড-১৯" কালীন সময়ের গুরু থেকে অনলাইনে শিক্ষার্থীদের ভর্তিগত পাঠদান ও অন্যান্য সেবা প্রদান করা।	-	প্রতিবন্ধী ও অন্যান্য-	২৫ জন

৪০. মেট্রোপলিটন ইউনিভার্সিটি, সিলেট

প্রতিষ্ঠা সন: ২০০৩

ঠিকানা: বটেশ্বর, সিলেট

ফোন: ০৮২১-২৮৭০৩২১-২৪, পিএবিএক্স, ফ্যাক্স: ০৮২১-২৮৭০৩২০

ইমেইল: info@metrouni.edu.bd, ওয়েবসাইট: www.metrouni.edu.bd

বিশ্ববিদ্যালয়ের উল্লেখযোগ্য তথ্য :	সংখ্যা	শিক্ষক পরিসংখ্যান :	সংখ্যা
নিজস্ব জমির পরিমাণ-	৭.৪০৯১ একর	মোট শিক্ষক সংখ্যা -	১১৫
ভৌত অবকাঠামোর পরিমাণ-		মোট পুরুষ শিক্ষক সংখ্যা-	৮৯
(ক) নিজস্ব-	২.৫৪,৩১৬ বর্গফুট	মোট মহিলা শিক্ষক সংখ্যা -	২৬
(খ) ভাড়াকৃত-	-	খণ্ডকালীন/চুক্তিভিত্তিক/এডহক শিক্ষক সংখ্যা -	৯
ছাত্রাবাস/হল/ডরমিটরি-	১	পিএইচডি/সমমান ডিগ্রি শিক্ষক সংখ্যা -	১৩
মোট অনুঘদ সংখ্যা -	৪	এমফিল/সমমান শিক্ষক সংখ্যা -	৯
মোট বিভাগ সংখ্যা -	৬	প্রফেসর-	১২
মোট কোর্সের/প্রোগ্রামের সংখ্যা-	১৫	এসোসিয়েট প্রফেসর-	৯
মোট ইনস্টিটিউট সংখ্যা -	১	এসিস্ট্যান্ট প্রফেসর-	৩৫
		লেকচারার-	৫৯
২০২০ সালে ভর্তিকৃত শিক্ষার্থী পরিসংখ্যান:		কর্মকর্তা ও কর্মচারীর পরিসংখ্যান :	
মোট আসন সংখ্যা -	৩২৪০	কর্মকর্তার সংখ্যা-	৩৪
ভর্তিকৃত শিক্ষার্থী সংখ্যা -	৫৭৭	কর্মচারীর সংখ্যা-	৩৩
মোট ছাত্র সংখ্যা -	৩৫৪	শিক্ষক-শিক্ষার্থী অনুপাত-	১:১৫
মোট ছাত্রী সংখ্যা -	২২৩	কর্মকর্তা ও কর্মচারী-শিক্ষার্থী অনুপাত-	১:২৬
অধ্যয়নরত সর্বমোট শিক্ষার্থী পরিসংখ্যান:		২০২০ সালে সর্বমোট আয় (লক্ষ টাকায়):	১৩৩,৯৩৩,২৪৭
মোট শিক্ষার্থী সংখ্যা -	১৭১৯	নিজস্ব আয়-	১৩৩,৯৩৩,২৪৭
মোট ছাত্র সংখ্যা -	৯৫৬	বিদেশি ও অন্যান্য উৎস/ফান্ড হতে আয়-	
মোট ছাত্রী সংখ্যা -	৭৬৩		
স্নাতক (পাস) পর্যায়ে শিক্ষার্থী সংখ্যা-	-	২০২০ সালে সর্বমোট ব্যয় (লক্ষ টাকায়):	১১৭,৬৯৬,৫৮১
স্নাতক (সম্মান) পর্যায়ে শিক্ষার্থী সংখ্যা-	১৫৫২	শিক্ষা খাত-	৩২,৬৬২,৯৪৯
স্নাতকোত্তর পর্যায়ে শিক্ষার্থী সংখ্যা-	১৬৭	গবেষণা খাত-	১,৮০৮,৫০০
		গবেষণা বৃত্তি-	১৩৬,২০০
** অধ্যয়নরত সর্বমোট অনুঘদভিত্তিক শিক্ষার্থী পরিসংখ্যান :		বেতন ভাতা খাত-	৫১,৬৭৫,১২৯
অনুঘদের নাম:		অবকাঠামো উন্নয়ন ও রক্ষণাবেক্ষণ খাত-	১৪,৪৫০,৫২৩
১. স্কুল অব সায়েন্স এন্ড টেকনোলজি	৭৫৩	পরিবহন খাত-	২,৪৩২,৬৫৫
২. স্কুল অব বিজনেস এন্ড ইকোনোমিকস্	৪৫৪	বিদ্যুৎ খাত-	১,৯৭৯,২২৩
৩. স্কুল অব হিউম্যানিটিস এন্ড সোশ্যাল সায়েন্সেস	৩১৭	চিকিৎসা খাত-	৩,৫৭৪
৪. স্কুল অব ল	১৯৫	অন্যান্য-	১২,৫৪৭,৮২৮
২০২০ সালে ডিগ্রিভিত্তিক উত্তীর্ণ পরীক্ষার্থীর সংখ্যা:		গ্রন্থাগারে পাঠোপকরণের বিবরণ:	
স্নাতক (পাস)-	-	গ্রন্থাগার সামগ্রীর মোট মজুদ সংখ্যা-	৯,৯৬৬
স্নাতক (সম্মান) -	৩৭২	২০২০ সালে সংগৃহীত সংখ্যা (Acquisition)-	১০৪
স্নাতক (কারিগরি ও প্রযুক্তি)-	২৩৮	গবেষণা ও প্রকাশনা:	
স্নাতকোত্তর-	৯৭	পরিচালিত গবেষণা প্রকল্পের সংখ্যা-	০৮
স্নাতকোত্তর (কারিগরি ও প্রযুক্তি)-	-	বিদেশি সাময়িকীতে প্রকাশিত প্রবন্ধের সংখ্যা-	২৯
* শিক্ষার্থীপ্রতি ব্যয় (টাকায়):	৬০০৬২	দেশি সাময়িকীতে প্রকাশিত প্রবন্ধের সংখ্যা-	০৬
বিশেষ অর্জন (যদি থাকে):		প্রকাশিত পিয়ার রিভিউকৃত সাময়িকীর সংখ্যা-	-
* বিশ্ববিদ্যালয়ের নিজস্ব জমি ও ভৌত অবকাঠামোতে শিক্ষা		অধ্যয়নরত সর্বমোট বিদেশি শিক্ষার্থীর পরিসংখ্যান :	
কর্ষক্রম পরিচালিত হচ্ছে।		মোট বিদেশি শিক্ষার্থী সংখ্যা-	-
* অন্যান্য অবকাঠামোগত উন্নয়ন চলছে		মোট ছাত্র সংখ্যা-	-
* বিশ্ববিদ্যালয়টি Association of Commonwealth		মোট ছাত্রী সংখ্যা-	-
University (www.acu.ac.uk), Accreditation		বিনাখরচে অধ্যয়নরত শিক্ষার্থীর পরিসংখ্যান :	
Services for International Schools, College &		মুক্তিযোদ্ধার সন্তান-	২৩
Universities (www.asic.org.uk) এর			
accredited প্রতিষ্ঠান।			
* OBE (Outcome Based Education) শিক্ষা			
কার্যক্রম চলছে।			
		দরিদ্র ও মেধাবী শিক্ষার্থী-	৫৬

৪১. ভিক্টোরিয়া ইউনিভার্সিটি অব বাংলাদেশ

প্রতিষ্ঠা সন: ২০০৩

ঠিকানা: ৫৮/১১/এ, পাছপথ (পূর্ব), ঢাকা-১২০৫

ফোন: ৫৮৬১৫৪ ৭৬, ৫৮৬১১ ৭৮৩

ই-মেইল: info@vub.edu.bd, ওয়েবসাইট: info@vub.edu.bd

বিশ্ববিদ্যালয়ের উল্লেখযোগ্য তথ্য :	সংখ্যা	শিক্ষক পরিসংখ্যান :	সংখ্যা
নিজস্ব জমির পরিমাণ-	৩ একর		
ভৌত অবকাঠামোর পরিমাণ-		মোট শিক্ষক সংখ্যা -	৩৫
(ক) নিজস্ব-		মোট পুরুষ শিক্ষক সংখ্যা-	২০
(খ) ভাড়াকৃত-	২৭,১০০ বর্গফুট	মোট মহিলা শিক্ষক সংখ্যা -	১৫
ছাত্রাবাস/হল/ভরমিটার-		খণ্ডকালীন/চুক্তিভিত্তিক/এডহক শিক্ষক সংখ্যা -	১৫
মোট অনুদান সংখ্যা -	৩	পিএইচডি/সমমান ডিগ্রি শিক্ষক সংখ্যা -	৩
		এমফিল/সমমান শিক্ষক সংখ্যা -	০
মোট বিভাগ সংখ্যা -	৬	প্রফেসর-	১০
মোট কোর্সের/প্রোগ্রামের সংখ্যা-	৯	এসোসিয়েট প্রফেসর-	০
মোট ইনস্টিটিউট সংখ্যা -		এসিস্ট্যান্ট প্রফেসর-	১
		লেকচারার-	২১
২০২০ সালে ভর্তিকৃত শিক্ষার্থী পরিসংখ্যান:		কর্মকর্তা ও কর্মচারীর পরিসংখ্যান :	
মোট আসন সংখ্যা -	৫৪০০	কর্মকর্তার সংখ্যা-	১১
ভর্তিকৃত শিক্ষার্থী সংখ্যা -	৪৩	কর্মচারীর সংখ্যা-	১৭
মোট ছাত্র সংখ্যা -	৩৭	শিক্ষক-শিক্ষার্থী অনুপাত-	১:৭
মোট ছাত্রী সংখ্যা-	৬	কর্মকর্তা ও কর্মচারী-শিক্ষার্থী অনুপাত-	১:৯
অধ্যয়নরত সর্বমোট শিক্ষার্থী পরিসংখ্যান:		২০২০ সালে সর্বমোট আয় (লক্ষ টাকায়):	
মোট শিক্ষার্থী সংখ্যা -	২৬৩	নিজস্ব আয়-	১২৬.৮৩
মোট ছাত্র সংখ্যা -	১৯৪	বিদেশি ও অন্যান্য উৎস/ফান্ড হতে আয়-	
মোট ছাত্রী সংখ্যা -	৬৯		
স্নাতক (পাস) পর্যায়ে শিক্ষার্থী সংখ্যা-	০	২০২০ সালে সর্বমোট ব্যয় (লক্ষ টাকায়):	১৩১.৮০
স্নাতক (সম্মান) পর্যায়ে শিক্ষার্থী সংখ্যা-	২২০	শিক্ষা খাত-	৫৮.২০
স্নাতকোত্তর পর্যায়ে শিক্ষার্থী সংখ্যা-	৪৩	গবেষণা খাত-	২.৫
		গবেষণা বৃত্তি-	-
** অধ্যয়নরত সর্বমোট অনুদানভিত্তিক শিক্ষার্থী পরিসংখ্যান :		বেতন ভাতা খাত-	৫৪.৮৮
অনুষদের নাম:		অবকাঠামো উন্নয়ন ও রক্ষণাবেক্ষণ খাত-	১২.৬৫
১. কলা ও মানবিক	৪৯	পরিবহন খাত-	.৯১
২. ব্যবসায় প্রশাসন/ব্যবসায় শিক্ষা	১৪৩	বিদ্যুৎ খাত-	২.৬৩
৩. প্রকৌশল ও কারিগরি	৭১	চিকিৎসা খাত-	
		অন্যান্য-	
২০২০ সালে ডিগ্রিভিত্তিক উত্তীর্ণ পরীক্ষার্থীর সংখ্যা:		গ্রন্থাগারে পাঠোপকরণের বিবরণ:	
স্নাতক (পাস)-	০	গ্রন্থাগার সামগ্রীর মোট মজুদ সংখ্যা-	১৭,৩১৮
স্নাতক (সম্মান)-	১৩		
স্নাতক (কারিগরি ও প্রযুক্তি)-	৭	২০২০ সালে সংগৃহীত সংখ্যা (Acquisition)-	
স্নাতকোত্তর-	৮	গবেষণা ও প্রকাশনা:	
স্নাতকোত্তর (কারিগরি ও প্রযুক্তি)-		পরিচালিত গবেষণা প্রকল্পের সংখ্যা-	
* শিক্ষার্থীপ্রতি ব্যয় (টাকায়):	৪৫,৩০৫	বিদেশি সাময়িকীতে প্রকাশিত প্রবন্ধের সংখ্যা-	
বিশেষ অর্জন (যদি থাকে):		দেশি সাময়িকীতে প্রকাশিত প্রবন্ধের সংখ্যা-	
		প্রকাশিত পিয়ার রিভিউকৃত সাময়িকীর সংখ্যা-	
		অধ্যয়নরত সর্বমোট বিদেশি শিক্ষার্থীর পরিসংখ্যান :	
		মোট বিদেশি শিক্ষার্থী সংখ্যা-	০
		মোট ছাত্র সংখ্যা-	০
		মোট ছাত্রী সংখ্যা-	০
		বিনাখরচে অধ্যয়নরত শিক্ষার্থীর পরিসংখ্যান :	
		মুক্তিযোদ্ধার সন্তান-	৫
		দরিদ্র ও মেধাবী শিক্ষার্থী-	২৬

৪২. বাংলাদেশ ইউনিভার্সিটি অব বিজনেস এন্ড টেকনোলজি (বি ইউ বি টি)

প্রতিষ্ঠা সন: ২০০৩

ঠিকানা: প্লট নং-৭৭-৭৮, প্রধান সড়ক, রূপনগর মিরপুর-২, ঢাকা-১২১৬

ফোন: ৯০২০১৩২-৪, ৯০২৪১৩৪ ফ্যাক্স: ৯০২৪৩৯৯

ওয়েব সাইট: www.bubt.edu.bd, ইমেইল: info@bubt.edu.bd, info.bubt@ymail.com

বিশ্ববিদ্যালয়ের উল্লেখযোগ্য তথ্য :	সংখ্যা	শিক্ষক পরিসংখ্যান :	সংখ্যা
নিজস্ব জমির পরিমাণ-		মোট শিক্ষক সংখ্যা -	৩১৩
ভৌত অবকাঠামোর পরিমাণ-		মোট পুরুষ শিক্ষক সংখ্যা-	২২৫
(ক) নিজস্ব-	১.৩৩ একর	মোট মহিলা শিক্ষক সংখ্যা -	৮৮
(খ) ভাড়াকৃত-		খণ্ডকালীন/চুক্তিভিত্তিক/এডহক শিক্ষক সংখ্যা -	৩৮
ছাত্রাবাস/হল/ভরমিটারি-		পিএইচডি/সমমান ডিগ্রি শিক্ষক সংখ্যা -	২৬
মোট অনুশদ সংখ্যা -	৬	এমফিল/সমমান শিক্ষক সংখ্যা -	২
মোট বিভাগ সংখ্যা -	৯	প্রফেসর-	১৫
মোট কোর্সের/প্রোগ্রামের সংখ্যা-	১৯	এসোসিয়েটে প্রফেসর-	১৭
মোট ইনস্টিটিউট সংখ্যা -		এসিস্ট্যান্ট প্রফেসর-	১২৫
		লেকচারার-	১৫৬
২০২০ সালে ভর্তিকৃত শিক্ষার্থী পরিসংখ্যান:		কর্মকর্তা ও কর্মচারীর পরিসংখ্যান :	
মোট আসন সংখ্যা -	৫৭৩০	কর্মকর্তার সংখ্যা-	৩৫
ভর্তিকৃত শিক্ষার্থী সংখ্যা -	২৮৮৮	কর্মচারীর সংখ্যা-	১৬৫
মোট ছাত্র সংখ্যা -	১৯৩৫	শিক্ষক-শিক্ষার্থী অনুপাত-	১:২৮
মোট ছাত্রী সংখ্যা-	৯৫৩	কর্মকর্তা ও কর্মচারী-শিক্ষার্থী অনুপাত-	
অধ্যয়নরত সর্বমোট শিক্ষার্থী পরিসংখ্যান:		২০২০ সালে সর্বমোট আয় (লক্ষ টাকায়):	
মোট শিক্ষার্থী সংখ্যা -	৮৮৬৭	নিজস্ব আয়-	৬২৭১.৯৫
মোট ছাত্র সংখ্যা -	৬০৮৫	বিদেশি ও অন্যান্য উৎস/ফান্ড হতে আয়-	
মোট ছাত্রী সংখ্যা -	২৭৮২		
স্নাতক (পাস) পর্যায়ে শিক্ষার্থী সংখ্যা-	-	২০২০ সালে সর্বমোট ব্যয় (লক্ষ টাকায়):	
স্নাতক (সম্মান) পর্যায়ে শিক্ষার্থী সংখ্যা-	৭৯৯৪	শিক্ষা খাত-	৬৩২.৯২
স্নাতকোত্তর পর্যায়ে শিক্ষার্থী সংখ্যা-	৮৭৩	গবেষণা খাত-	৪১.১৭
		গবেষণা বৃত্তি-	
** অধ্যয়নরত সর্বমোট অনুশদভিত্তিক শিক্ষার্থী পরিসংখ্যান :		বেতন ভাতা খাত-	৩১৭৪.৩৭
অনুষদের নাম:		অবকাঠামো উন্নয়ন ও রক্ষণাবেক্ষণ খাত-	৯৮৮.৯০
১. ফ্যাকাল্টি অব বিজনেস	২৫১৮	পরিবহন খাত-	২৬.৩৭
২. ফ্যাকাল্টি অব আর্টস এন্ড হিউম্যানিটিজ	৮৮৭	বিদ্যুৎ খাত-	১০৪.১৯
৩. ফ্যাকাল্টি অব ইঞ্জিনিয়ারিং এন্ড এপ্রাইড সাইন্সেস	৪৫৮৭	চিকিৎসা খাত-	১৬.৩৩
৪. ফ্যাকাল্টি অব ল	৬৪৬	অন্যান্য-	৬০৩.২০
৫. ফ্যাকাল্টি অব সোস্যাল সাইন্সেস	২২৯	গ্রন্থাগারে পাঠোপকরণের বিবরণ:	
৬. ফ্যাকাল্টি অব ম্যাথম্যাটিক্যাল এন্ড ফিজিক্যাল সাইন্সেস	০	গ্রন্থাগার সামগ্রীর মোট মজুদ সংখ্যা-	২৭৪৩৮
		২০২০ সালে সংগৃহীত সংখ্যা (Acquisition)-	৯১৪
২০২০ সালে ডিগ্রিভিত্তিক উত্তীর্ণ পরীক্ষার্থীর সংখ্যা:		গবেষণা ও প্রকাশনা:	
স্নাতক (পাস)-		পরিচালিত গবেষণা প্রকল্পের সংখ্যা-	
স্নাতক (সম্মান)-	৪০২	বিদেশি সাময়িকীতে প্রকাশিত প্রবন্ধের সংখ্যা-	১০৩
স্নাতক (কারিগরি ও প্রযুক্তি)-	৩৬২	দেশি সাময়িকীতে প্রকাশিত প্রবন্ধের সংখ্যা-	২৫
স্নাতকোত্তর-	১৯২	প্রকাশিত পিয়ার রিভিউকৃত সাময়িকীর সংখ্যা-	
স্নাতকোত্তর (কারিগরি ও প্রযুক্তি)-		অধ্যয়নরত সর্বমোট বিদেশি শিক্ষার্থীর পরিসংখ্যান :	
* শিক্ষার্থীপ্রতি ব্যয় (টাকায়):	৬৩০১৪	মোট বিদেশি শিক্ষার্থী সংখ্যা-	
বিশেষ অর্জন (যদি থাকে):		মোট ছাত্র সংখ্যা-	
		মোট ছাত্রী সংখ্যা-	
		বিনাখরচে অধ্যয়নরত শিক্ষার্থীর পরিসংখ্যান :	
		মুক্তিযোদ্ধার সন্তান-	১১৩
		দরিদ্র ও মেধাবী শিক্ষার্থী-	৭৪৪

৪৩. প্রেসিডেন্সি বিশ্ববিদ্যালয়

প্রতিষ্ঠা সন: ২০০৩

ঠিকানা: ১১/এ, গুলশান-২, ঢাকা-১২১২

ফোন: (০২) ৫৫০৫২১৯৪-৯

ই-মেইল: registrar@pu.edu.bd, ওয়েবসাইট: http://www.presidency.edu.bd

বিশ্ববিদ্যালয়ের উল্লেখযোগ্য তথ্য :	সংখ্যা	শিক্ষক পরিসংখ্যান :	সংখ্যা
নিজস্ব জমির পরিমাণ-	৬ একর	মোট শিক্ষক সংখ্যা -	১৭০
ভৌত অবকাঠামোর পরিমাণ-		মোট পুরুষ শিক্ষক সংখ্যা-	১২২
(ক) নিজস্ব-	-	মোট মহিলা শিক্ষক সংখ্যা -	৪৮
(খ) ভাড়াকৃত-	৫০,৮৩০ বর্গফুট	খণ্ডকালীন/চুক্তিভিত্তিক/এডহক শিক্ষক সংখ্যা -	১১২
ছাত্রাবাস-	-	পিএইচডি/সমমান ডিগ্রি শিক্ষক সংখ্যা -	১২
মোট অনুশদ সংখ্যা -	৩	প্রফেসর-	৮
মোট বিভাগ সংখ্যা -	৪	এসোসিয়েট প্রফেসর-	১১
মোট কোর্সের/প্রোগ্রামের সংখ্যা-	১১	এসিস্ট্যান্ট প্রফেসর-	২৬
মোট ইনস্টিটিউট সংখ্যা -	-	লেকচারার-	১২৯
২০২০ সালে ভর্তিকৃত শিক্ষার্থী পরিসংখ্যান :		কর্মকর্তা ও কর্মচারীদের পরিসংখ্যান :	
মোট আসন সংখ্যা -	১৫৬০	কর্মকর্তার সংখ্যা-	৩৪
ভর্তিকৃত শিক্ষার্থীর সংখ্যা -	৬৮০	কর্মচারীর সংখ্যা-	৪৬
মোট ছাত্র সংখ্যা -	৫৯৭	শিক্ষক-শিক্ষার্থী অনুপাত-	১ : ১০
মোট ছাত্রী সংখ্যা-	৮৩	কর্মকর্তা ও কর্মচারী-শিক্ষার্থী অনুপাত-	১ : ৫৫, ১ : ৪০
অধ্যয়নরত সর্বমোট শিক্ষার্থী পরিসংখ্যান :		২০২০ সালে সর্বমোট আয় (লক্ষ টাকায়):	
মোট শিক্ষার্থী সংখ্যা -	১৮৭৭	নিজস্ব আয়-	১১,২৭,৭৩,৭৬৯.৮২
মোট ছাত্র সংখ্যা -	১৬২৫	বিদেশি ও অন্যান্য উৎস/ফান্ড হতে আয়-	
মোট ছাত্রী সংখ্যা -	২৫২	২০২০ সালে সর্বমোট ব্যয় (লক্ষ টাকায়):	
স্নাতক পাস পর্যায়ে শিক্ষার্থী সংখ্যা-		শিক্ষা খাত-	৫,১৬,৭৬০.০০
স্নাতক সম্মান পর্যায়ে শিক্ষার্থী সংখ্যা-	১৭৫৯	গবেষণা খাত	২৬,৬৪৫.০০
স্নাতকোত্তর পর্যায়ে শিক্ষার্থী সংখ্যা-	১১৮	বেতন ভাতা খাত-	৭,৮০,১৪,০১০.০০
		গবেষণা বৃত্তি	-
**অধ্যয়নরত সর্বমোট অনুশদভিত্তিক শিক্ষার্থী পরিসংখ্যান :		পরিবহন খাত-	১৯,২৬,৩৩৪.০০
অনুষদের নাম:		বিদ্যুৎ খাত-	১১,৮৭,৪২৯.০০
১. স্কুল অব বিজনেস	২৯২	অবকাঠামো উন্নয়ন ও রক্ষণাবেক্ষণ খাত	১১,৪২,১৬,৬৬০.৯৮
২. স্কুল অব ইঞ্জিনিয়ারিং	১৫০৮	চিকিৎসা খাত-	০
৩. স্কুল অব লিব্রেল আর্টস এন্ড সোসাল সাইন্সেস	৭৭	অন্যান্য-	১১,৬৪,৪১,০৩১
		গ্রন্থাগারে পাঠোপকরণের বিবরণ :	
		গ্রন্থাগার সামগ্রীর মোট মজুদ সংখ্যা-	৯৮৩৪
		২০২০ সালে সংগৃহীত সংখ্যা (Acquisition)-	৬৫
		গবেষণা ও প্রকাশনা :	
		পরিচালিত গবেষণা প্রকল্পের সংখ্যা :	০
		বিদেশি সাময়িকীতে প্রকাশিত প্রবন্ধের সংখ্যা	১
		দেশি সাময়িকীতে প্রকাশিত প্রবন্ধের সংখ্যা	০
		প্রকাশিত পিয়ার রিভিউকৃত সাময়িকীর সংখ্যা	০
২০২০ সালে ডিগ্রিভিত্তিক উত্তীর্ণ পরীক্ষার্থীর সংখ্যা:		অধ্যয়নরত সর্বমোট বিদেশি শিক্ষার্থীর পরিসংখ্যান :	
স্নাতক (পাস)-	০	মোট শিক্ষার্থী সংখ্যা -	২
স্নাতক (সম্মান) (কারিগরি ও প্রযুক্তি ব্যাতিত)	৫৭	মোট ছাত্রী সংখ্যা -	১
স্নাতক (কারিগরি ও প্রযুক্তি)-	২২০	বিনাধরচে অধ্যয়নরত শিক্ষার্থীর পরিসংখ্যান :	
স্নাতকোত্তর-	৭১	মুক্তিযোদ্ধার সন্তান-	৭
স্নাতকোত্তর (কারিগরি ও প্রযুক্তি)-	০	দরিদ্র ও মেধাবী শিক্ষার্থী-	১৫
শিক্ষার্থীপ্রতি ব্যয় (টাকায়):	২০,৬২৫.৫৭		
বিশেষ অর্জন (যদি থাকে):			

৪৪. ইউনিভার্সিটি অব ইনফরমেশন টেকনোলজি অ্যান্ড সায়েন্সেস (ইউআইটিএস)

প্রতিষ্ঠা সন: ২০০৩

ঠিকানা: হোল্ডিং-১৯০, রোড-৫, ব্লক-জে, বারিধারা, মধ্য নয়ানগর, ভাটারা, ঢাকা-১২১২

ফোন: ০৯৬৭৮০০৮৪৮৭, ই-মেইল: www.uits.edu.bd, ওয়েবসাইট: www.uits.edu.bd

বিশ্ববিদ্যালয়ের উল্লেখযোগ্য তথ্য :	সংখ্যা	শিক্ষক পরিসংখ্যান :	সংখ্যা
নিজস্ব জমির পরিমাণ-	১.০৭৫০ একর		
ভৌত অবকাঠামোর পরিমাপ-		মোট শিক্ষক সংখ্যা -	১৩৩
(ক) নিজস্ব-	০১	মোট পুরুষ শিক্ষক সংখ্যা-	৮৩
(খ) ভাড়াকৃত-	-	মোট মহিলা শিক্ষক সংখ্যা -	৫০
ছাত্রাবাস/হল/ডরমিটরি-	-	খণ্ডকালীন/চুক্তিভিত্তিক/এডহক শিক্ষক সংখ্যা -	১৬
মোট অনুষদ সংখ্যা -	৪	পিএইচডি/সমমান ডিগ্রি শিক্ষক সংখ্যা -	১৫
		এমফিল/সমমান শিক্ষক সংখ্যা -	৪
মোট বিভাগ সংখ্যা -	১০	প্রফেসর-	৫
মোট কোর্সের/প্রোগ্রামের সংখ্যা-	১৬	এসোসিয়েট প্রফেসর-	১০
মোট ইনস্টিটিউট সংখ্যা -	০১	এসিস্ট্যান্ট প্রফেসর-	৩৯
		লেকচারার-	৭৮
২০২০ সালে ভর্তিকৃত শিক্ষার্থী পরিসংখ্যান:		কর্মকর্তা ও কর্মচারীর পরিসংখ্যান :	
মোট আসন সংখ্যা -	১৫২০	কর্মকর্তার সংখ্যা-	৫১
ভর্তিকৃত শিক্ষার্থী সংখ্যা -	১৩৬৬	কর্মচারীর সংখ্যা-	৮৯
মোট ছাত্র সংখ্যা -	৯৯১	শিক্ষক-শিক্ষার্থী অনুপাত-	১:২২
মোট ছাত্রী সংখ্যা-	৩৭৫	কর্মকর্তা ও কর্মচারী-শিক্ষার্থী অনুপাত-	১:২১
অধ্যয়নরত সর্বমোট শিক্ষার্থী পরিসংখ্যান:		২০২০ সালে সর্বমোট আয় (লক্ষ টাকায়):	
মোট শিক্ষার্থী সংখ্যা -	২৮৯৮	নিজস্ব আয়-	১,৬৬৭.১৭
মোট ছাত্র সংখ্যা -	২১৪২	বিদেশি ও অন্যান্য উৎস/ফান্ড হতে আয়-	
মোট ছাত্রী সংখ্যা -	৭৫৬		
স্নাতক (পাস) পর্যায়ে শিক্ষার্থী সংখ্যা-	--	২০২০ সালে সর্বমোট ব্যয় (লক্ষ টাকায়):	
স্নাতক (সম্মান) পর্যায়ে শিক্ষার্থী সংখ্যা-	২৭০১	শিক্ষা খাত-	২৮২.৪৫
স্নাতকোত্তর পর্যায়ে শিক্ষার্থী সংখ্যা-	১৯৭	গবেষণা খাত-	৭.৯৭
		গবেষণা বৃত্তি-	---
** অধ্যয়নরত সর্বমোট অনুষদভিত্তিক শিক্ষার্থী পরিসংখ্যান :		বেতন ভাতা খাত-	৮৪৯.৩৪
অনুষদের নাম:		অবকাঠামো উন্নয়ন ও রক্ষণাবেক্ষণ খাত-	৩৬৯.৫৭
১. ফ্যাকাল্টি অব সায়েন্স এন্ড ইঞ্জিনিয়ারিং	১৯৪৭	পরিবহন খাত-	৫.৩৮
২. ফ্যাকাল্টি অব বিজনেস	৫১৫	বিদ্যুৎ খাত-	২৭.৯০
৩. ফ্যাকাল্টি অব লিবারেল আর্টস এন্ড সোস্যাল সায়েন্সেস	২৯৩	চিকিৎসা খাত-	--
৪. ফ্যাকাল্টি অব 'ল'	১৪৩	অন্যান্য-	৮৮.৩২
২০২০ সালে ডিগ্রিভিত্তিক উত্তীর্ণ পরীক্ষার্থীর সংখ্যা:		গ্রন্থাগারে পাঠোপকরণের বিবরণ:	
স্নাতক (পাস)-	০	গ্রন্থাগার সামগ্রীর মোট মজুদ সংখ্যা-	১৫৯২৫
স্নাতক (সম্মান) -	৮৫	২০২০ সালে সংগৃহীত সংখ্যা (Acquisition)-	২০
স্নাতক (কারিগরি ও প্রযুক্তি)-	২০৮	গবেষণা ও প্রকাশনা:	
স্নাতকোত্তর-	৫০	পরিচালিত গবেষণা প্রকল্পের সংখ্যা-	--
স্নাতকোত্তর (কারিগরি ও প্রযুক্তি)-	৬	বিদেশি সাময়িকীতে প্রকাশিত প্রবন্ধের সংখ্যা-	৪৯
* শিক্ষার্থীপ্রতি ব্যয় (টাকায়):	৫৬,২৭৮/-	দেশি সাময়িকীতে প্রকাশিত প্রবন্ধের সংখ্যা-	০৩
বিশেষ অর্জন (যদি থাকে):		প্রকাশিত পিয়ার রিভিউকৃত সাময়িকীর সংখ্যা-	--
		অধ্যয়নরত সর্বমোট বিদেশি শিক্ষার্থীর পরিসংখ্যান :	
		মোট বিদেশি শিক্ষার্থী সংখ্যা-	২৪
		মোট ছাত্র সংখ্যা-	২১
		মোট ছাত্রী সংখ্যা-	৩
		বিনাখরচে অধ্যয়নরত শিক্ষার্থীর পরিসংখ্যান :	
		মুক্তিযোদ্ধার সন্তান-	২৯
		দরিদ্র ও মেধাবী শিক্ষার্থী-	৪১

৪৫. প্রাইম এশিয়া বিশ্ববিদ্যালয়

প্রতিষ্ঠা সন: ২০০৩

ঠিকানা: স্টার টাওয়ার, ১২ কামাল আতাতুর্ক এভিনিউ, বনানী, ঢাকা-১২১৩

এইচ.বি.আর টাওয়ার, ৯ বনানী, বাণিজ্যিক এলাকা, ঢাকা-১২১৩

ফোন: ০২-৯৮২২১৩৩, ৯৮২১৪৯৯, ফ্যাক্স: +৮৮-০২-৯৮২০৮৬৮

ওয়েবসাইট: ingfo@primesasia.edu.bd, ই-মেইল: http://www.primesasia.edu.bd/

বিশ্ববিদ্যালয়ের উল্লেখযোগ্য তথ্য :	সংখ্যা	শিক্ষক পরিসংখ্যান :	সংখ্যা
নিজস্ব জমির পরিমাণ-	২.১৪ একর	মোট শিক্ষক সংখ্যা -	২৬৩
ভৌত অবকাঠামোর পরিমাপ-		মোট পুরুষ শিক্ষক সংখ্যা-	১৩৫
(ক) নিজস্ব-		মোট মহিলা শিক্ষক সংখ্যা -	১২৮
(খ) ভাড়াকৃত-	১৪৭০০০ বর্গফুট	খন্ডকালীন/চুক্তিভিত্তিক/এডহক শিক্ষক সংখ্যা -	৩৩
ছাত্রাবাস-		পিএইচডি/সমমান ডিগ্রি শিক্ষক সংখ্যা -	৩৬
মোট অনুঘদ সংখ্যা -	৪	এমফিল/সমমান শিক্ষক সংখ্যা-	০২
মোট বিভাগ সংখ্যা -	১৩	প্রফেসর-	১৯
মোট কোর্সের/প্রোগ্রামএর সংখ্যা-	১৬	এসোসিয়েট প্রফেসর-	১৪
মোট ইনস্টিটিউট সংখ্যা -	-	এসিস্ট্যান্ট প্রফেসর-	৬৪
		লেকচারার-	১৬৬
২০২০ সালে ভর্তিকৃত শিক্ষার্থী পরিসংখ্যান :		কর্মকর্তা ও কর্মচারীদের পরিসংখ্যান :	
মোট আসন সংখ্যা -	৪৪১৫	কর্মকর্তার সংখ্যা-	১৩৮
ভর্তিকৃত শিক্ষার্থীর সংখ্যা -	১৪৩৮	কর্মচারীর সংখ্যা-	৫২
মোট ছাত্র সংখ্যা -	৯৭৩	শিক্ষক-শিক্ষার্থী অনুপাত-	১:১৪
মোট ছাত্রী সংখ্যা-	৪৬৫	কর্মকর্তা ও কর্মচারী-শিক্ষার্থী অনুপাত-	১:২০
অধ্যয়নরত সর্বমোট শিক্ষার্থী পরিসংখ্যান :		২০২০ সালে সর্বমোট আয় (লক্ষ টাকায়):	৪০০৭.৮০
মোট শিক্ষার্থী সংখ্যা -	৩৭১৩	নিজস্ব আয়-	২২.৪৭
মোট ছাত্র সংখ্যা -	২৫৮৯	বিদেশি ও অন্যান্য উৎস/ফান্ড হতে আয়-	-
মোট ছাত্রী সংখ্যা -	১১২৪	২০২০ সালে সর্বমোট ব্যয় (লক্ষ টাকায়):	৪১৮৩.৮৭
স্নাতক পাস পর্যায়ে শিক্ষার্থী সংখ্যা-	-	শিক্ষা খাত-	৩৫৬৮.১৮
স্নাতক সম্মান পর্যায়ে শিক্ষার্থী সংখ্যা-	৩৪১৩	গবেষণা খাত -	-
স্নাতকোত্তর পর্যায়ে শিক্ষার্থী সংখ্যা-	৩০০	গবেষণা বৃত্তি -	-
		বেতন ভাতা খাত-	৩৭৩.০০
** অধ্যয়নরত সর্বমোট অনুঘদভিত্তিক শিক্ষার্থী পরিসংখ্যান :		অবকাঠামো উন্নয়ন ও রক্ষণাবেক্ষণ খাত-	৩০.০০
অনুষদের নাম:		পরিবহন খাত-	১৯.০০
১. বিজ্ঞান	১৬৬৯	বিদ্যুৎ খাত-	৭৩.০০
২. ব্যবসায় প্রশাসন/ব্যবসায় শিক্ষা	৫২৩	চিকিৎসা খাত-	১২,৬৮১.০০
৩. আইন	৯৬	অন্যান্য-	১১১.০০
৪. প্রকৌশল ও কারিগরি	১৪২৫	গ্রন্থাগারে পাঠোপকরণের বিবরণ :	
		গ্রন্থাগার সামগ্রীর মোট মজুদ সংখ্যা-	১৭৫০০
		২০২০ সালে সংগৃহীত সংখ্যা (Acquistion)-	৫০
		গবেষণা ও প্রকাশনা :	
		পরিচালিত গবেষণা প্রকল্পের সংখ্যা :	১৪
		বিদেশি সাময়িকীতে প্রকাশিত প্রবন্ধের সংখ্যা	১২
		দেশি সাময়িকীতে প্রকাশিত প্রবন্ধের সংখ্যা	-
		প্রকাশিত পিয়ার রিভিউকৃত সাময়িকীর সংখ্যা	১৬
		অধ্যয়নরত সর্বমোট বিদেশি শিক্ষার্থীর পরিসংখ্যান :	
		মোট শিক্ষার্থী সংখ্যা -	৯৫
		মোট ছাত্র সংখ্যা -	৯১
		মোট ছাত্রী সংখ্যা -	৪
		বিনাখরচে অধ্যয়নরত শিক্ষার্থীর পরিসংখ্যান :	
		মুক্তিযোদ্ধার সন্তান-	১৬৮
		দরিদ্র ও মেধাবী শিক্ষার্থী-	৪৪
২০২০ সালে ডিগ্রিভিত্তিক উত্তীর্ণ পরীক্ষার্থীর সংখ্যা:			
স্নাতক (পাস)-	-		
স্নাতক (সম্মান) -	৪১৯		
স্নাতক (কারিগরি ও প্রযুক্তি)-	১৮৪		
স্নাতকোত্তর-	১৮৯		
স্নাতকোত্তর (কারিগরি ও প্রযুক্তি)-	-		
শিক্ষার্থীপ্রতি ব্যয় (টাকায়):	৯৬,১০০.০০		
বিশেষ অর্জন (যদি থাকে):			

৪৬. রয়েল ইউনিভার্সিটি অব ঢাকা

প্রতিষ্ঠান: ২০০৩

স্থায়ী ঠিকানা: বাঁশগাড়ি, ভৈরব, কিশোরগঞ্জ

বর্তমান ঠিকানা: বাড়ি-২, রোড-১০, ব্লক-ই, বনানী, ঢাকা-১২১৩

ফোন: ৪৮৮১১৪৪৯, ৯৮৪১৬২৮, ফ্যাক্স: ৮৮-০২-৪৮৮১১৪৪৯

ওয়েবসাইট: www.royal.edu.bd, ই-মেইল: info@royal.edu.bd

বিশ্ববিদ্যালয়ের উল্লেখযোগ্য তথ্য :	সংখ্যা	শিক্ষক পরিসংখ্যান :	সংখ্যা
নিজস্ব জমির পরিমান-	৯ বিঘা	মোট শিক্ষক সংখ্যা	৪৬
ভৌত অবকাঠামোর পরিমাণ		মোট মহিলা শিক্ষক সংখ্যা	১১
(ক) নিজস্ব		খন্ডকালীন/ চুক্তিভিত্তিক/এডক শিক্ষক সংখ্যা	০৯
(খ) ভাড়াকৃত	১৩০২৫ বর্গফুট	পিএইচডি/সমমান ডিগ্রী শিক্ষক সংখ্যা	০৬
ছাত্রাবাস	নাই	প্রফেসর	০৬
মোট অনুশদ সংখ্যা	০৩	এসোসিয়েট প্রফেসর	০৫
মোট বিভাগ সংখ্যা	০৭	এসিস্ট্যান্ট প্রফেসর	১২
মোট কোর্সের/ প্রোগ্রাম এর সংখ্যা	১১	লেকচারার	২৩
মোট ইনস্টিটিউট সংখ্যা	০০	কর্মকর্তা ও কর্মচারীদের পরিসংখ্যান :	
২০২০ সালে ভর্তিকৃত শিক্ষার্থীর পরিসংখ্যান :		কর্মকর্তার সংখ্যা	১৯
মোট আসন সংখ্যা	১১৪০	কর্মচারীর সংখ্যা	১৩
ভর্তিকৃত শিক্ষার্থীর সংখ্যা	৮১০	শিক্ষক শিক্ষার্থী অনুপাত	১ : ৩৬
মোট ছাত্রী সংখ্যা	১৮৫	কর্মকর্তা ও কর্মচারী শিক্ষার্থীও অনুপাত	১ : ৪৬
অধ্যয়নরত সর্বমোট শিক্ষার্থীর সংখ্যা		২০২০ সালে সর্বমোট আয় (লক্ষ টাকায়)	৬৬৫.৭২
মোট শিক্ষার্থীর সংখ্যা	১৬৮৭	নিজস্ব আয় (স্টুডেন্ট থেকে প্রাপ্ত)	৬৬৫.৭২
মোট ছাত্রী সংখ্যা	২৬৬	বিদেশি ও অন্যান্য উৎস/ফান্ড হতে আয়	০০
স্নাতক পাস পর্যায়ে শিক্ষার্থীর সংখ্যা	০০	২০২০ সালে সর্বমোট ব্যয় (লক্ষ টাকায়) :	৬০৬.২৪
স্নাতক সম্মান পর্যায়ে শিক্ষার্থীর সংখ্যা	১০৯৮	শিক্ষা খাত	১১০.৯৮
স্নাতকোত্তর পর্যায়ে শিক্ষার্থীর সংখ্যা	৫৮৯	বেতন ভাতা খাত	১৯৫.৯৮
মূল বিষয়ভিত্তিক শিক্ষার্থী পরিসংখ্যান :		গবেষণা খাত	৩.৬০
কলা ও মানবিক	০০	পরিবহন খাত	২.৫০
সামাজিক বিজ্ঞান	৬৯৫	বিদ্যুত খাত	১৩.৮০
শিক্ষা	০০	অবকাঠামো উন্নয়ন ও রক্ষণাবেক্ষণ খাত	১৫.০৮
বিজ্ঞান	০০	চিকিৎসা খাত	৩.৬০
ব্যবসায় প্রশাসন	৬৪০	অন্যান্য	৩৯.৭৮
আইন	০০	গ্রন্থাগারে পাঠোপকরণের বিবরণ :	
ফার্মেসি	০০	গ্রন্থাগার সামগ্রীর মোট মজুদ সংখ্যা	৮৪০০
কৃষি	০০	২০২০ সালে সংগৃহীত সংখ্যা (Acquisition)	১৮০
প্রকৌশল ও কারিগরি	৩৫২	গবেষণা ও প্রকাশনা :	০৩
অর্থনীতি	০০	পরিচালিত গবেষণা প্রকল্পের সংখ্যা	০০
ডিম্বীভিত্তিক উত্তীর্ণ পরীক্ষার্থীর সংখ্যা :		বিদেশি সাময়িকীতে প্রকাশিত প্রবন্ধের সংখ্যা	০০
স্নাতক (পাস)		দেশি সাময়িকীতে প্রকাশিত প্রবন্ধের সংখ্যা	০০
স্নাতক (সম্মান)	২১৯	প্রকাশিত পিয়ার রিভিউকৃত সাময়িকীর সংখ্যা	০০
স্নাতক (কারিগরি ও প্রযুক্তি)	০০	অধ্যয়নরত সর্বমোট বিদেশি শিক্ষার্থীও পরিসংখ্যান	
স্নাতকোত্তর	১০৫	মোট শিক্ষার্থীর সংখ্যা	৬৬
স্নাতকোত্তর (কারিগরি ও প্রযুক্তি)	০০	মোট ছাত্রী সংখ্যা	০২
শিক্ষার্থীপ্রতি ব্যয় (টাকায়)	২১৫০০.০০	বিনাখরচে অধ্যয়নরত শিক্ষার্থীও পরিসংখ্যান :	
বিশেষ অর্জন	নাই	মুক্তিযোদ্ধার সন্তান	০৪
		দরিদ্র ও মেধাবী শিক্ষার্থী	০৫

৪৭. ইউনিভার্সিটি অব লিবারেল আর্টস বাংলাদেশ (ইউল্যাব)

প্রতিষ্ঠা সন: ২০০৩

ঠিকানা: বাড়ী-৫৬, সড়ক-৪/এ, সাত মসজিদ রোড, ধানমন্ডি, ঢাকা-১২০৯

ফোন: ৯৬৬১২৫৫, ৯৬৬১৩০১, ৯৬৬৫৬৮৬, ফ্যাক্স: ৮৮০-২-৯৬৬০৬১০

ই-মেইল: info@ulab.edu.bd, ওয়েবসাইট: www.ulab.edu.bd

বিশ্ববিদ্যালয়ের উল্লেখযোগ্য তথ্য :	সংখ্যা	শিক্ষক পরিসংখ্যান :	সংখ্যা
নিজস্ব জমির পরিমাণ-	১ একর ২২ কাঠা	মোট শিক্ষক সংখ্যা -	৩১৪
ভৌত অবকাঠামোর পরিমাণ-		মোট পুরুষ শিক্ষক সংখ্যা-	২১২
(ক) নিজস্ব-	৫২৪৮৬৯	মোট মহিলা শিক্ষক সংখ্যা -	১০২
(খ) ভাড়াকৃত-	--	খণ্ডকালীন/চুক্তিভিত্তিক/এডহক শিক্ষক সংখ্যা -	৯৩
ছাত্রাবাস/হল/ডরমিটরি-	০১	পিএইচডি/সমমান ডিগ্রি শিক্ষক সংখ্যা -	৮৯
মোট অনুঘদ সংখ্যা -	০৪	এমফিল/সমমান শিক্ষক সংখ্যা -	০২
মোট বিভাগ সংখ্যা -	০৬	প্রফেসর-	৪৯
মোট কোর্সের/প্রোগ্রামের সংখ্যা-	১১	এসোসিয়েট প্রফেসর-	৪৮
মোট ইনস্টিটিউট সংখ্যা -	--	এসিস্ট্যান্ট প্রফেসর-	৭২
		লেকচারার-	১৪৫
২০২০ সালে ভর্তিকৃত শিক্ষার্থী পরিসংখ্যান:		কর্মকর্তা ও কর্মচারীর পরিসংখ্যান :	
মোট আসন সংখ্যা -	৪২৩০	কর্মকর্তার সংখ্যা-	১২৩
ভর্তিকৃত শিক্ষার্থী সংখ্যা -	১০৯৬	কর্মচারীর সংখ্যা-	৬৫
মোট ছাত্র সংখ্যা -	৬০৯	শিক্ষক-শিক্ষার্থী অনুপাত-	১:১৩
মোট ছাত্রী সংখ্যা-	৪৮৭	কর্মকর্তা ও কর্মচারী-শিক্ষার্থী অনুপাত-	১:২২
অধ্যয়নরত সর্বমোট শিক্ষার্থী পরিসংখ্যান:		২০২০ সালে সর্বমোট আয় (লক্ষ টাকায়):	৭৫১৫.৩৩
মোট শিক্ষার্থী সংখ্যা -	৪২০১	নিজস্ব আয়-	৬৮.৩৯
মোট ছাত্র সংখ্যা -	২১৪৭	বিদেশি ও অন্যান্য উৎস/হাফড হতে আয়-	২০৬.৪৬
মোট ছাত্রী সংখ্যা -	২০৫৪		
স্নাতক (পাস) পর্যায়ে শিক্ষার্থী সংখ্যা-	--	২০২০ সালে সর্বমোট ব্যয় (লক্ষ টাকায়):	৭০৩৩.৮৬
স্নাতক (সম্মান) পর্যায়ে শিক্ষার্থী সংখ্যা-	৩৭১০	শিক্ষা খাত-	২২০৬.৭৭
স্নাতকোত্তর পর্যায়ে শিক্ষার্থী সংখ্যা-	৪৯১	গবেষণা খাত-	৮৩৭.৭৬
		গবেষণা বৃত্তি-	--
** অধ্যয়নরত সর্বমোট অনুঘদভিত্তিক শিক্ষার্থী পরিসংখ্যান :		বেতন ভাতা খাত-	২৯৩৫.৫৪
অনুঘদের নাম:		অবকাঠামো উন্নয়ন ও রক্ষণাবেক্ষণ খাত-	৮৬১.৪৩
১. কলা ও মানবিক	৭৫৪	পরিবহন খাত-	৪৪.৬৬
২. সামাজিক বিজ্ঞান বিষয়ে (অর্থনীতি ব্যতীত)-	৬৭৩	বিদ্যুৎ খাত-	৬৩.৩৪
৩. ব্যবসায় প্রশাসন	১৯৯৬	চিকিৎসা খাত-	৫.০৮
৪. প্রকৌশল ও কারিগরি	৭৭৮	অন্যান্য-	৭৯.২৫
		গ্রন্থাগারে পাঠোপকরণের বিবরণ:	
২০২০ সালে ডিগ্রিভিত্তিক উত্তীর্ণ পরীক্ষার্থীর সংখ্যা:	--	গ্রন্থাগার সামগ্রীর মোট মজুদ সংখ্যা-	২০৫০২৬
স্নাতক (পাস)-	--	২০২০ সালে সংগৃহীত সংখ্যা (Acquisition)-	৬৫৯
স্নাতক (সম্মান)-	৪২৫	গবেষণা ও প্রকাশনা:	
স্নাতক (কারিগরি ও প্রযুক্তি)-	৯৬	পরিচালিত গবেষণা প্রকল্পের সংখ্যা-	১৯০
স্নাতকোত্তর-	২৫৩	বিদেশি সাময়িকীতে প্রকাশিত প্রবন্ধের সংখ্যা-	১৪৩
স্নাতকোত্তর (কারিগরি ও প্রযুক্তি)-	--	দেশি সাময়িকীতে প্রকাশিত প্রবন্ধের সংখ্যা-	৫
* শিক্ষার্থীপ্রতি ব্যয় (টাকায়):	১৩৭৮৭০	প্রকাশিত পিয়ার রিভিউকৃত সাময়িকীর সংখ্যা-	২
		অধ্যয়নরত সর্বমোট বিদেশি শিক্ষার্থীর পরিসংখ্যান :	
বিশেষ অর্জন (যদি থাকে):		মোট বিদেশি শিক্ষার্থী সংখ্যা-	০৪
১. নিজস্ব জমি ও ভৌত অবকাঠামোতে শিক্ষা কার্যক্রম চলছে।		মোট ছাত্র সংখ্যা-	০১
২. গবেষণাভিত্তিক বিশ্ববিদ্যালয়।		মোট ছাত্রী সংখ্যা-	০৩
৩. স্টুডেন্ট এ্যাক্সেস অফিস চালুকরণ।		বিনামূল্যে অধ্যয়নরত শিক্ষার্থীর পরিসংখ্যান :	১১৩
৪. সহশিক্ষা কার্যক্রমে বিশেষ অর্জন।		মুক্তিযোদ্ধার সন্তান-	
৫. শিক্ষার মান উন্নয়নের জন্যে পৃথক কার্যক্রম চালু।		দরিদ্র ও মেধাবী শিক্ষার্থী-	৬৫
৬. শিক্ষা ও গবেষণা কার্যক্রমে বিভিন্ন শিক্ষা প্রতিষ্ঠানের সাথে সমঝোতা স্বাক্ষর।			

৪৮. অতীশ দীপঙ্কর বিজ্ঞান ও প্রযুক্তি বিশ্ববিদ্যালয়

প্রতিষ্ঠা সন: ২০০৪

ঠিকানা: প্লট-২০৯, সেক্টর-১৫ (খানটেক), উত্তরা, ঢাকা-১২৩০

ফোন: ০১৭৪২-৯৯৩১৫২, ০১৭৭৭-৯৪৫৪৯৪

ই-মেইল: adust.registrar@gmail.com, ওয়েবসাইট: www.adust.edu.bd

বিশ্ববিদ্যালয়ের উল্লেখযোগ্য তথ্য :	সংখ্যা	শিক্ষক পরিসংখ্যান :	সংখ্যা
নিজস্ব জমির পরিমাণ-	১০০ শতাংশ ক্রয়কৃত। মৌজা-বাইলজুরী, প্লট-২০৯, সেক্টর-১৫, খানটেক, উত্তরা, ঢাকা		
জৌত অবকাঠামোর পরিমাণ-	২	মোট শিক্ষক সংখ্যা -	৮৭
(ক) নিজস্ব-	২	মোট পুরুষ শিক্ষক সংখ্যা-	৫৪
(খ) ভাড়াকৃত-	০০	মোট মহিলা শিক্ষক সংখ্যা -	৩৩
ছাত্রাবাস/হল/ডরমিটরি-	০০	খণ্ডকালীন/চুক্তিভিত্তিক/এডহক শিক্ষক সংখ্যা -	১৩
মোট অনুঘদ সংখ্যা -	০৫	পিএইচডি/সমমান ডিগ্রি শিক্ষক সংখ্যা -	১৮
		এমফিল/সমমান শিক্ষক সংখ্যা -	২
মোট বিভাগ সংখ্যা -	১০	প্রফেসর-	১১
মোট কোর্সের/প্রোগ্রামের সংখ্যা-	১৯	এসোসিয়েট প্রফেসর-	৪
মোট ইনস্টিটিউট সংখ্যা -	০০	এসিস্ট্যান্ট প্রফেসর-	২৯
		লেকচারার-	৪৩
২০২০ সালে ভর্তিকৃত শিক্ষার্থী পরিসংখ্যান:		কর্মকর্তা ও কর্মচারীর পরিসংখ্যান :	
মোট আসন সংখ্যা -	০০	কর্মকর্তার সংখ্যা-	৪১
ভর্তিকৃত শিক্ষার্থী সংখ্যা -	৬৫৯	কর্মচারীর সংখ্যা-	৩৮
মোট ছাত্র সংখ্যা -	৫২৩	শিক্ষক-শিক্ষার্থী অনুপাত-	১:১৭
মোট ছাত্রী সংখ্যা-	১৩৬	কর্মকর্তা ও কর্মচারী-শিক্ষার্থী অনুপাত-	১:৩৭
অধ্যয়নরত সর্বমোট শিক্ষার্থী পরিসংখ্যান:		২০২০ সালে সর্বমোট আয় (লক্ষ টাকায়):	
মোট শিক্ষার্থী সংখ্যা -	১৫২৫	নিজস্ব আয়-	৭০,৭১২,২৭৫
মোট ছাত্র সংখ্যা -	১২০৪	বিদেশি ও অন্যান্য উৎস/ফান্ড হতে আয়-	০০
মোট ছাত্রী সংখ্যা -	৩২১		
স্নাতক (পাস) পর্যায়ে শিক্ষার্থী সংখ্যা-	০০	২০২০ সালে সর্বমোট ব্যয় (লক্ষ টাকায়):	৭,০৩,৭৯,২৮১
স্নাতক (সম্মান) পর্যায়ে শিক্ষার্থী সংখ্যা-	১৩০৬	শিক্ষা খাত-	৯০,২৭,৯৭৫
স্নাতকোত্তর পর্যায়ে শিক্ষার্থী সংখ্যা-	২১৯	গবেষণা খাত-	১,৩০,০০০
		গবেষণা বৃত্তি-	
** অধ্যয়নরত সর্বমোট অনুষদভিত্তিক শিক্ষার্থী পরিসংখ্যান :		বেতন ভাতা খাত-	৪,৫৮,৪২৮৮৬
অনুষদের নাম:		অবকাঠামো উন্নয়ন ও রক্ষণাবেক্ষণ খাত-	১৪,৬৪১৮৫
১. ফ্যাকাল্টি অব সায়েন্স এন্ড টেকনোলজি	৬২৮	পরিবহন খাত-	২০,৯৬,৫৫৪
২. ফ্যাকাল্টি অব হেলথ সায়েন্স	৪০০	বিদ্যুৎ খাত-	৭,৮৬,৮০০
৩. ফ্যাকাল্টি অব বিজনেস অ্যাডমিনিস্ট্রেশন	২৯০	চিকিৎসা খাত-	১৫,০৪৬২৪
৪. ফ্যাকাল্টি অব ল	৯৪	অন্যান্য-	৯৮,৫৯,২৫১
৫. ফ্যাকাল্টি অব সোসাল সায়েন্স	১১৩	গ্রন্থাগারে পাঠোপকরণের বিবরণ:	
		গ্রন্থাগার সামগ্রীর মোট মজুদ সংখ্যা-	৩৩৬৫১
২০২০ সালে ডিগ্রিভিত্তিক উত্তীর্ণ পরীক্ষার্থীর সংখ্যা:		২০২০ সালে সংগৃহীত সংখ্যা (Acquisition)-	৫৬০
স্নাতক (পাস)-		গবেষণা ও প্রকাশনা:	০৩
স্নাতক (সম্মান)-	১৮১	পরিচালিত গবেষণা প্রকল্পের সংখ্যা-	০৩
স্নাতক (কারিগরি ও প্রযুক্তি)-	২৩৯	বিদেশি সাময়িকীতে প্রকাশিত প্রবন্ধের সংখ্যা-	০০
স্নাতকোত্তর-	১৭৬	দেশি সাময়িকীতে প্রকাশিত প্রবন্ধের সংখ্যা-	০০
স্নাতকোত্তর (কারিগরি ও প্রযুক্তি)-	০০	প্রকাশিত পিয়ার রিভিউকৃত সাময়িকীর সংখ্যা-	৩০
* শিক্ষার্থীপ্রতি ব্যয় (টাকায়):	৫,৯১৯.০০	অধ্যয়নরত সর্বমোট বিদেশি শিক্ষার্থীর পরিসংখ্যান :	
বিশেষ অর্জন (যদি থাকে):		মোট বিদেশি শিক্ষার্থী সংখ্যা-	০০
		মোট ছাত্র সংখ্যা-	০০
		মোট ছাত্রী সংখ্যা-	০০
		বিনাখরচে অধ্যয়নরত শিক্ষার্থীর পরিসংখ্যান :	১৪০
		মুক্তিবোদ্ধার সন্তান-	০৩
		দরিদ্র ও মেধাবী শিক্ষার্থী-	১৩৭

৪৯. বাংলাদেশ ইসলামী বিশ্ববিদ্যালয়

প্রতিষ্ঠা সন: ২০০৫

ঠিকানা: প্লট-৫১, ব্লক-‘বি’, এভিনিউ-০৩, গ্রীন মডেল টাউন, মুগাদা, মাদ্রা, ঢাকা-১২১৪

ফোন: আইপি নং-০৯৬৬৬৭১১৪৫৬

ই-মেইল: info@biu.ac.bd, ওয়েবসাইট: www.biu.ac.bd

বিশ্ববিদ্যালয়ের উল্লেখযোগ্য তথ্য :	সংখ্যা	শিক্ষক পরিসংখ্যান :	সংখ্যা
নিজস্ব জমির পরিমাণ-	১ একর ১৬ কাঠা।	মোট শিক্ষক সংখ্যা -	৬৮
ভৌত অবকাঠামোর পরিমাণ-		মোট পুরুষ শিক্ষক সংখ্যা-	৫৩
(ক) নিজস্ব-	একটি তিনতলা ভবন ও একটি টিনশেড ভবন	মোট মহিলা শিক্ষক সংখ্যা -	১৫
(খ) ভাড়াকৃত-	-	খণ্ডকালীন/ছাত্র/ভিত্তিক/এডহক শিক্ষক সংখ্যা -	৯
ছাত্রাবাস-	-	পিএইচডি/সমমান ডিগ্রি শিক্ষক সংখ্যা -	২৫
মোট অনুষদ সংখ্যা -	৩ (তিন)	প্রফেসর-	৩
মোট বিভাগ সংখ্যা -	৪ (চার)	এসোসিয়েট প্রফেসর-	৪
মোট কোর্সের/প্রোগ্রামের সংখ্যা-	৯ (নয়)	এসিস্ট্যান্ট প্রফেসর-	১৩
মোট ইনস্টিটিউট সংখ্যা -	-	লেকচারার-	১
		কর্মকর্তা ও কর্মচারীদের পরিসংখ্যান :	
২০২০ সালে ভর্তিকৃত শিক্ষার্থী পরিসংখ্যান :		কর্মকর্তার সংখ্যা-	৩৮
মোট আসন সংখ্যা -	২৫৫০	কর্মচারীর সংখ্যা-	৫৭
ভর্তিকৃত শিক্ষার্থীর সংখ্যা -	৮৫২	শিক্ষক-শিক্ষার্থী অনুপাত-	১৪২৮
মোট ছাত্র সংখ্যা -	৫৩৫	কর্মকর্তা ও কর্মচারী-শিক্ষার্থী অনুপাত-	১৪৪৮
মোট ছাত্রী সংখ্যা-	৩১৭	২০২০ সালে সর্বমোট আয় (লক্ষ টাকায়):	
অধ্যয়নরত সর্বমোট শিক্ষার্থী পরিসংখ্যান :		নিজস্ব আয়-	৬,৩৪,৫১,৫৩৭/-
মোট শিক্ষার্থী সংখ্যা -	২১৮৪	বিদেশি ও অন্যান্য উৎস/ফান্ড হতে আয়-	-
মোট ছাত্র সংখ্যা -	১৩২০	২০২০ সালে সর্বমোট ব্যয় (লক্ষ টাকায়):	
মোট ছাত্রী সংখ্যা -	৮৬৪	শিক্ষা খাত-	৬,৫৮,১৬,৭৪৪/-
স্নাতক পাস পর্যায়ে শিক্ষার্থী সংখ্যা-	-	গবেষণা খাত	-
স্নাতক সম্মান পর্যায়ে শিক্ষার্থী সংখ্যা-	১৬৯৪	বেতন ভাতা খাত-	৫,১৮,৪২,৫৭৬/-
স্নাতকোত্তর পর্যায়ে শিক্ষার্থী সংখ্যা-	৪৯০	গবেষণা বৃত্তি	-
** অধ্যয়নরত সর্বমোট অনুষদভিত্তিক শিক্ষার্থী পরিসংখ্যান :		পরিবহন খাত-	৩,৭৪,৯০৫/-
অনুষদের নাম:		বিদ্যুৎ খাত-	৮,১৭,৮৪০/-
ব্যবসায় শিক্ষা অনুষদ	৫১৫	অবকাঠামো উন্নয়ন ও রক্ষণাবেক্ষণ খাত	৬,৫১,৭০২/-
মাইন অনুষদ	৪০১	চিকিৎসা খাত-	-
ফলা ও সামাজিক বিজ্ঞান অনুষদ	১২৬৮	অন্যান্য-	-
২০২০ সালে ডিগ্রিভিত্তিক উত্তীর্ণ পরীক্ষার্থীর সংখ্যা:		গ্রন্থাগারে পাঠোপকরণের বিবরণ :	
স্নাতক (পাস)-	-	গ্রন্থাগার সামগ্রীর মোট মজুদ সংখ্যা-	৪৪৬৭৪
স্নাতক (সম্মান)-	৩৩২	২০২০ সালে সংগৃহীত সংখ্যা (Acquisition)-	১০৯
স্নাতক (কারিগরি ও প্রযুক্তি)-	-	গবেষণা ও প্রকাশনা :	
স্নাতকোত্তর-	৪৩২	পরিচালিত গবেষণা প্রকল্পের সংখ্যা :	-
স্নাতকোত্তর (কারিগরি ও প্রযুক্তি)-	-	বিদেশি সাময়িকীতে প্রকাশিত প্রবন্ধের সংখ্যা	-
শিক্ষার্থীপ্রতি ব্যয় (টাকায়):	৩০,১৩৫/-	দেশি সাময়িকীতে প্রকাশিত প্রবন্ধের সংখ্যা	-
বিশেষ অর্জন (যদি থাকে):		প্রকাশিত পিয়ার রিভিউকৃত সাময়িকীর সংখ্যা	-
		অধ্যয়নরত সর্বমোট বিদেশি শিক্ষার্থীর পরিসংখ্যান :	
		মোট শিক্ষার্থী সংখ্যা -	-
		মোট ছাত্রী সংখ্যা -	-
		বিনাখরচে অধ্যয়নরত শিক্ষার্থীর পরিসংখ্যান :	
		মুক্তিযোদ্ধার সন্তান-	-
		দরিদ্র ও মেধাবী শিক্ষার্থী-	২৯৬

৫০. আশা ইউনিভার্সিটি বাংলাদেশ

প্রতিষ্ঠা সন: ২০০৬

ঠিকানা: ২৩/৩ বীর উত্তম এ.এন.এম নুরুজ্জামান সড়ক, শ্যামলী, মোহাম্মদপুর, ঢাকা-১২০৭

ই-মেইল: first_capital_bd@yahoo.com, info@fcub.edu.bd, ওয়েবসাইট: www.fcub.edu.bd

বিশ্ববিদ্যালয়ের উল্লেখযোগ্য তথ্য :	সংখ্যা	শিক্ষক পরিসংখ্যান :	সংখ্যা
নিজস্ব জমির পরিমাণ-	১.৫ একর	মোট শিক্ষক সংখ্যা -	৫৮
ভোত অবকাঠামোর পরিমাণ-		মোট পুরুষ শিক্ষক সংখ্যা-	২৮
(ক) নিজস্ব-	৬৯৫৫ বর্গফুট	মোট মহিলা শিক্ষক সংখ্যা -	৩০
(খ) ভাড়াকৃত-	৮৫,২৫৬ বর্গফুট	খণ্ডকালীন/চুক্তিভিত্তিক/এডহক শিক্ষক সংখ্যা -	৫
ছাত্রাবাস-	-	পিএইচডি/সমমান ডিগ্রি শিক্ষক সংখ্যা -	১২
মোট অনুষদ সংখ্যা -	৪ টি	এমফিল/সমমান শিক্ষক সংখ্যা -	-
মোট বিভাগ সংখ্যা -	৬ টি	প্রফেসর-	৭
মোট কোর্সের/প্রোগ্রামের সংখ্যা-	১১ টি প্রোগ্রাম	এসোসিয়েট প্রফেসর-	৩
মোট ইনস্টিটিউট সংখ্যা -	-	এসিস্ট্যান্ট প্রফেসর-	১৬
		লেকচারার-	৩২
২০২০ সালে ভর্তিকৃত শিক্ষার্থী পরিসংখ্যান :		কর্মকর্তা ও কর্মচারীদের পরিসংখ্যান :	
মোট আসন সংখ্যা -	৩২৫০	কর্মকর্তার সংখ্যা-	৩৭
ভর্তিকৃত শিক্ষার্থীর সংখ্যা -	২৯৪	কর্মচারীর সংখ্যা-	২১
মোট ছাত্র সংখ্যা -	১৬৫	শিক্ষক-শিক্ষার্থী অনুপাত-	১:১৬
মোট ছাত্রী সংখ্যা-	১২৯	কর্মকর্তা ও কর্মচারী-শিক্ষার্থী অনুপাত-	১:১৬
অধ্যয়নরত সর্বমোট শিক্ষার্থী পরিসংখ্যান :		২০২০ সালে সর্বমোট আয় (লক্ষ টাকায়):	১০৭,৮৩৫,৯৭৩
মোট শিক্ষার্থী সংখ্যা -	৯৩৪	নিজস্ব আয়-	৮৫,০৮৪,৩৪২
মোট ছাত্র সংখ্যা -	৫৬৫	বিদেশি ও অন্যান্য উৎস/ফান্ড হতে আয়-	২২,৭৫১,৬৩১
মোট ছাত্রী সংখ্যা -	৩৬৯		
স্নাতক (পাস) পর্যায়ে শিক্ষার্থী সংখ্যা-	-	২০২০ সালে সর্বমোট ব্যয় (লক্ষ টাকায়):	৯৫,৬৫৬,২৭১
স্নাতক (সম্মান) পর্যায়ে শিক্ষার্থী সংখ্যা-	৭৭৩	শিক্ষা খাত-	৭০,০৮১,৯৪৩
স্নাতকোত্তর পর্যায়ে শিক্ষার্থী সংখ্যা-	১৬১	গবেষণা খাত	১৯৬,৭৫০
		বেতন ভাতা খাত-	৮,৯১৯,২৯৬
		গবেষণা বৃত্তি	-
** অধ্যয়নরত সর্বমোট অনুষদভিত্তিক শিক্ষার্থী পরিসংখ্যান :		পরিবহন খাত-	৫,০৩০
অনুষদের নাম:		বিদ্যুৎ খাত-	৭,১১৩,৪১৫
১. Faculty of Business	২৩৪	অবকাঠামো উন্নয়ন ও রক্ষণাবেক্ষণ খাত	৪৩৩,৮৩৪
২. Faculty of Law	২৫৯	চিকিৎসা খাত-	-
৩. Faculty of Arts & Social Science	২৯৯	অন্যান্য-	৮,৯০৬,০০৩
৪. Faculty of Science & Engineering	১৪২		
		গ্রন্থাগারে পাঠোপকরণের বিবরণ :	
		গ্রন্থাগার বই ১৪,৪০২ কপি, সাময়িকী ১৯৮৮ কপি, ই-বুক	
		সামগ্রীর মোট ৩৫০০, ই-বুক (সিডি)- ২৫০০, রিপোর্ট, থিসিস	
		মজুদ সংখ্যা- পেপার ৮৫৬ কপি	
২০২০ সালে ডিগ্রিভিত্তিক উত্তীর্ণ পরীক্ষার্থীর সংখ্যা:		২০২০ সালে সংগৃহীত সংখ্যা (Acquisition)-	বই ২০ কপি
স্নাতক (পাস)-	-	গবেষণা ও প্রকাশনা :	
স্নাতক (সম্মান)-	২৫৫	পরিচালিত গবেষণা প্রকল্পের সংখ্যা :	২
স্নাতক (কারিগরি ও প্রযুক্তি)-	-	বিদেশি সাময়িকীতে প্রকাশিত প্রবন্ধের সংখ্যা	-
স্নাতকোত্তর-	২২৯	দেশি সাময়িকীতে প্রকাশিত প্রবন্ধের সংখ্যা	৯
স্নাতকোত্তর (কারিগরি ও প্রযুক্তি)-	-	প্রকাশিত পিয়ার রিভিউকৃত সাময়িকীর সংখ্যা	১
*শিক্ষার্থীপ্রতি ব্যয় (টাকায়):	৮৯,৪৯৫	অধ্যয়নরত সর্বমোট বিদেশি শিক্ষার্থীর পরিসংখ্যান :	
বিশেষ অর্জন (যদি থাকে):		মোট শিক্ষার্থী সংখ্যা -	-
		মোট ছাত্রী সংখ্যা -	-
		বিনাখরচে অধ্যয়নরত শিক্ষার্থীর পরিসংখ্যান :	
		মুক্তিযোদ্ধার সন্তান-	৩৩
		দরিদ্র ও মেধাবী শিক্ষার্থী-	৮৮

৫১. ইস্ট ডেল্টা ইউনিভার্সিটি

প্রতিষ্ঠা সন: ২০০৬

ঠিকানা: ইস্ট ডেল্টা ইউনিভার্সিটি, আবদুল্লাহ আল নোমান রোড, নোমান সোসাইটি
পূর্ব নাসিরাবাদ, খুলশী, চট্টগ্রাম-৪২০৯, ফোন: ৯৬৩৮১৪৪৪১৩, ০৩১-২৫৫৮৬৪৫-৪৬
ওয়েবসাইট: www.eastdelta.edu.bd, ই-মেইল: enquiry@eastdelta.edu.bd

বিশ্ববিদ্যালয়ের উল্লেখযোগ্য তথ্য :	সংখ্যা	শিক্ষক পরিসংখ্যান :	সংখ্যা
নিজস্ব জমির পরিমাণ-	০২ একর ৮.৩৩ শতক	মোট শিক্ষক সংখ্যা -	১০৬
ভৌত অবকাঠামোর পরিমাপ-	-	মোট পুরুষ শিক্ষক সংখ্যা-	৭৬
(ক) নিজস্ব-	৭৫,০০০ বর্গফুট	মোট মহিলা শিক্ষক সংখ্যা -	৩০
(খ) ভাড়াকৃত-	নাই	খণ্ডকালীন/চুক্তিভিত্তিক/এডহক শিক্ষক সংখ্যা -	২৪
ছাত্রাবাস/হল/ডরমিটরি-	নাই	পিএইচডি/সমমান ডিগ্রি শিক্ষক সংখ্যা -	২৭
মোট অনুদান সংখ্যা -	৩টি	এমফিল/সমমান শিক্ষক সংখ্যা -	
মোট বিভাগ সংখ্যা -	৬টি	প্রফেসর-	১৮
মোট কোর্সের/প্রোগ্রামের সংখ্যা-	১১টি	এসোসিয়েট প্রফেসর-	১০
মোট ইনস্টিটিউট সংখ্যা -	নাই	এসিস্ট্যান্ট প্রফেসর-	২৫
		লেকচারার-	৫৩
২০২০ সালে ভর্তিকৃত শিক্ষার্থী পরিসংখ্যান:		কর্মকর্তা ও কর্মচারীর পরিসংখ্যান :	
মোট আসন সংখ্যা -	৮৮০০	কর্মকর্তার সংখ্যা-	৫০
ভর্তিকৃত শিক্ষার্থী সংখ্যা -	৭৯৭	কর্মচারীর সংখ্যা-	১০৯
মোট ছাত্র সংখ্যা -	৫৮৭	শিক্ষক-শিক্ষার্থী অনুপাত-	১:২৬
মোট ছাত্রী সংখ্যা-	২১০	কর্মকর্তা ও কর্মচারী-শিক্ষার্থী অনুপাত-	১:১৭
অধ্যয়নরত সর্বমোট শিক্ষার্থী পরিসংখ্যান:		২০২০ সালে সর্বমোট আয় (লক্ষ টাকায়):	
মোট শিক্ষার্থী সংখ্যা -	২১৪৩	নিজস্ব আয়-	২৩,৫৯,৬,০৫৯৮/০৬
মোট ছাত্র সংখ্যা -	১৪১০	বিদেশি ও অন্যান্য উৎস/ফান্ড হতে আয়-	
মোট ছাত্রী সংখ্যা -	৭৩৩		
স্নাতক (পাস) পর্যায়ে শিক্ষার্থী সংখ্যা-		২০২০ সালে সর্বমোট ব্যয় (লক্ষ টাকায়):	
স্নাতক (সম্মান) পর্যায়ে শিক্ষার্থী সংখ্যা-	১৯০৯	শিক্ষা খাত-	১,৮০,৮৭৯১৪
স্নাতকোত্তর পর্যায়ে শিক্ষার্থী সংখ্যা-	২৩৪	গবেষণা খাত-	৯,৩৫,৫৭৫
		গবেষণা বৃত্তি-	
** অধ্যয়নরত সর্বমোট অনুদানভিত্তিক শিক্ষার্থী পরিসংখ্যান :		বেতন ভাতা খাত-	১২,৪৪,৫৯,৯৫৯
অনুষদের নাম:		অবকাঠামো উন্নয়ন ও রক্ষণাবেক্ষণ খাত-	২,৮৫,৭৫,৩৩১
১. School of Business Administration	৮২৩	পরিবহন খাত-	১৯,৭৬,৮১২
২. School of Science, Engineering & Technology	১১১৪	বিদ্যুৎ খাত-	৯২,৬৯,৯০১
৩. School of Liberal Arts & Social Science	২০৬	চিকিৎসা খাত-	৫৬,৩৩,৭১৪
		অন্যান্য-	৪,৫৫,২১,৯২২
২০২০ সালে ডিগ্রিভিত্তিক উত্তীর্ণ পরীক্ষার্থীর সংখ্যা:		গ্রন্থাগারে পাঠোপকরণের বিবরণ:	
স্নাতক (পাস)-		গ্রন্থাগার সামগ্রীর মোট	বই ৬৯৯৬, সাময়িকী ১১৬৬,
স্নাতক (সম্মান)-	২২৪	মজুদ সংখ্যা-	অডিওভিজুয়েল ১৯৬
স্নাতক (কারিগরি ও প্রযুক্তি)-		২০২০ সালে সংগৃহীত	বই ৬৮, সাময়িকী ১০১, অডিওভিজুয়েল
স্নাতকোত্তর-	১২৬	সংখ্যা (Acquisition)-	৪০
স্নাতকোত্তর (কারিগরি ও প্রযুক্তি)-		গবেষণা ও প্রকাশনা:	
* শিক্ষার্থীপ্রতি ব্যয় (টাকায়):	১,০৯,৭০৭/-	পরিচালিত গবেষণা প্রকল্পের সংখ্যা-	
বিশেষ অর্জন (যদি থাকে):		বিদেশি সাময়িকীতে প্রকাশিত প্রবন্ধের সংখ্যা-	৬৯
		দেশি সাময়িকীতে প্রকাশিত প্রবন্ধের সংখ্যা-	৭
		প্রকাশিত পিয়ার রিভিউকৃত সাময়িকীর সংখ্যা-	
		অধ্যয়নরত সর্বমোট বিদেশি শিক্ষার্থীর পরিসংখ্যান :	
		মোট বিদেশি শিক্ষার্থী সংখ্যা-	১
		মোট ছাত্র সংখ্যা-	
		মোট ছাত্রী সংখ্যা-	১
		বিনাখরচে অধ্যয়নরত শিক্ষার্থীর পরিসংখ্যান :	
		মুক্তিযোদ্ধার সন্তান-	২১
		দরিদ্র ও মেধাবী শিক্ষার্থী-	১৩২

৫২. ইউরোপিয়ান ইউনিভার্সিটি অব বাংলাদেশ

প্রতিষ্ঠা সন: ২০১২

পূর্ণ ঠিকানা: ২/৪, গাবতলী, মিরপুর, ঢাকা-১২১৬

ই-মেইল: info@eub.edu.bd and europeanuni.bd@gmail.com, ওয়েবসাইট: www.eub.edu.bd

বিশ্ববিদ্যালয়ের উল্লেখযোগ্য তথ্য :	সংখ্যা	শিক্ষক পরিসংখ্যান :	সংখ্যা
নিজস্ব জমির পরিমাপ-	১ (এক) একর	মোট শিক্ষক সংখ্যা -	২৬২
ভৌত অবকাঠামোর পরিমাপ-		মোট পুরুষ শিক্ষক সংখ্যা-	১৫৩
(ক) নিজস্ব-	৫,০০,০০০ বর্গফুট	মোট মহিলা শিক্ষক সংখ্যা -	১০৯
(খ) ভাড়াকৃত-	প্রযোজ্য নয়	খণ্ডকালীন/চুক্তিভিত্তিক/এডহক শিক্ষক সংখ্যা -	১৭
ছাত্রাবাস/হল/ডরমিটরি-	প্রযোজ্য নয়	পিএইচডি/সমমান ডিগ্রি শিক্ষক সংখ্যা -	৫
মোট অনুযাদ সংখ্যা -	৩	এমফিল/সমমান শিক্ষক সংখ্যা -	৪
মোট বিভাগ সংখ্যা -	১০	প্রফেসর-	৫
মোট কোর্সের/প্রোগ্রামের সংখ্যা-	১৬	এসোসিয়েট প্রফেসর-	৮
মোট ইনস্টিটিউট সংখ্যা -	প্রযোজ্য নয়	এসিস্ট্যান্ট প্রফেসর-	৭
		লেকচারার-	২৪২
২০২০ সালে ভর্তিকৃত শিক্ষার্থী পরিসংখ্যান:		কর্মকর্তা ও কর্মচারীর পরিসংখ্যান :	
মোট আসন সংখ্যা -	১৯৫০	কর্মকর্তার সংখ্যা-	১১৬
ভর্তিকৃত শিক্ষার্থী সংখ্যা -	৪০০৪*	কর্মচারীর সংখ্যা-	৭৬
মোট ছাত্র সংখ্যা -	৩৫৮৭	শিক্ষক-শিক্ষার্থী অনুপাত-	১:৫০
মোট ছাত্রী সংখ্যা-	৪১৭	কর্মকর্তা ও কর্মচারী-শিক্ষার্থী অনুপাত-	১:১১৩:১৭৩
অধ্যয়নরত সর্বমোট শিক্ষার্থী পরিসংখ্যান:		২০২০ সালে সর্বমোট আয় (টাকায়):	২৬,৬৮,৭১,২১৪/-
মোট শিক্ষার্থী সংখ্যা -	১৩১৫৯**	নিজস্ব আয়-	২৬,৬৮,৭১,২১৪/-
মোট ছাত্র সংখ্যা -	১১২৫৭	বিদেশি ও অন্যান্য উৎস/ফান্ড হতে আয়-	-
মোট ছাত্রী সংখ্যা -	১৯০২	২০২০ সালে সর্বমোট ব্যয় (টাকায়):	৪৬,৪৪,৫১,৯৪৪/-
স্নাতক (পাস) পর্যায়ে শিক্ষার্থী সংখ্যা-	-	শিক্ষা খাত-	২,৪৩,৮৩,৭২৭.০৬/-
স্নাতক (সম্মান) পর্যায়ে শিক্ষার্থী সংখ্যা-	৯৪২৫	গবেষণা খাত-	৫৬,৯১,৪৩০.০৭৭৬/-
স্নাতকোত্তর পর্যায়ে শিক্ষার্থী সংখ্যা-	৩৭৩৪	গবেষণা বৃত্তি-	১৮,৫৭,৮০৭.৭৭৬/-
** অধ্যয়নরত সর্বমোট অনুযাদভিত্তিক শিক্ষার্থী পরিসংখ্যান :	১৩১৫৯	বেতন ভাতা খাত-	১১,৪৬,৭৩,১৮৪.৯৭৩৬/-
অনুষদের নাম:		অবকাঠামো উন্নয়ন ও রক্ষণাবেক্ষণ খাত-	২৩,৬৮,৭০,৪৯১.৪৪/-
১. সাইন্স অ্যান্ড ইঞ্জিনিয়ারিং	৬৮১২	পরিবহন খাত-	৭৮,৯৫৬৮.৩০৪৮/-
২. বিজনেস এ্যাডমিনিস্ট্রেশন অ্যান্ড ইন্ডাস্ট্রিয়াল ম্যানেজমেন্ট	২২৭৬	বিদ্যুৎ খাত-	৩৭,৬২০৬০.৭৪৬৪/-
৩. আর্টস অ্যান্ড সোস্যাল সাইন্স	৪০৭১	চিকিৎসা খাত-	৬,৫০,২৩২.৭২১৬/-
		অন্যান্য-	৭,৫৪,৭৩,৪৪০.৯/-
২০২০ সালে ডিগ্রিভিত্তিক উত্তীর্ণ পরীক্ষার্থীর সংখ্যা:		গ্রন্থাগারে পাঠোপকরণের বিবরণ:	
স্নাতক (পাস)-	-	গ্রন্থাগার সামগ্রীর মোট মজুদ সংখ্যা-	৬০৪০
স্নাতক (সম্মান)-	১৩৭	২০২০ সালে সংগৃহীত সংখ্যা (Acquistion)-	৫৩৪
স্নাতক (কারিগরি ও প্রযুক্তি)-	২৪৩৪	গবেষণা ও প্রকাশনা:	
স্নাতকোত্তর-	১১১	পরিচালিত গবেষণা প্রকল্পের সংখ্যা-	
স্নাতকোত্তর (কারিগরি ও প্রযুক্তি)-	-	বিদেশি সাময়িকীতে প্রকাশিত প্রবন্ধের সংখ্যা-	-
শিক্ষার্থীপ্রতি ব্যয় (টাকায়):	১৭,২৯৫/-	দেশি সাময়িকীতে প্রকাশিত প্রবন্ধের সংখ্যা-	-
বিশেষ অর্জন (যদি থাকে):		প্রকাশিত পিয়ার রিভিউকৃত সাময়িকীর সংখ্যা-	-
		অধ্যয়নরত সর্বমোট বিদেশি শিক্ষার্থীর পরিসংখ্যান :	
		মোট বিদেশি শিক্ষার্থী সংখ্যা-	২
		মোট ছাত্র সংখ্যা-	২
		মোট ছাত্রী সংখ্যা-	-
		বিনাখরচে অধ্যয়নরত শিক্ষার্থীর পরিসংখ্যান :	
		মুক্তিযোদ্ধার সন্তান-	১৮
		দরিদ্র ও মেধাবী শিক্ষার্থী-	১৯২

৫৩. বরেন্দ্র বিশ্ববিদ্যালয়

প্রতিষ্ঠা সন: ২০১২

ঠিকানা: ৫২৯/১, কাজলা, মতিহার, রাজশাহী

ফোন: ০৭২১-৭৫১২৭৪, ০৭২১-৭৫০৩০১, ফ্যাক্স: ০৭২১-৭৫০৪৭৮

ই-মেইল: info@vu.edu.bd, registrar@vu.edu.bd, ওয়েবসাইট: www.vu.edu.bd

বিশ্ববিদ্যালয়ের উল্লেখযোগ্য তথ্য :	সংখ্যা	শিক্ষক পরিসংখ্যান :	সংখ্যা
নিজস্ব জমির পরিমাণ-	৩৯ বিঘা	মোট শিক্ষক সংখ্যা -	১৪৯
জৌত অবকাঠামোর পরিমাণ-		মোট পুরুষ শিক্ষক সংখ্যা-	৮৬
(ক) নিজস্ব-	প্রক্রিয়ামীন	মোট মহিলা শিক্ষক সংখ্যা -	৬৩
(খ) ভাড়াবৃত্ত-	৫টি ভবন (৩৮৯৫০ বর্গফুট)	খণ্ডকালীন/চুক্তিভিত্তিক/এডহক শিক্ষক সংখ্যা -	২৫
ছাত্রাবাস-		পিএইচডি/সমমান ডিগ্রি শিক্ষক সংখ্যা -	২৭
মোট অনুঘদ সংখ্যা -	৩টি	প্রফেসর-	২১
মোট বিভাগ সংখ্যা -	১৩টি	এসোসিয়েট প্রফেসর-	২
মোট কোর্সের/প্রোগ্রামএর সংখ্যা-	২৩টি	এসিস্ট্যান্ট প্রফেসর-	৫০
মোট ইনস্টিটিউট সংখ্যা -		লেকচারার-	৭৫
২০২০ সালে ভর্তিকৃত শিক্ষার্থী পরিসংখ্যান :		কর্মকর্তা ও কর্মচারীদের পরিসংখ্যান :	
মোট আসন সংখ্যা -	২৬৫০	কর্মকর্তার সংখ্যা-	৯০
ভর্তিকৃত শিক্ষার্থীর সংখ্যা -	১৪৩০	কর্মচারীর সংখ্যা-	৪৬
মোট ছাত্র সংখ্যা -	৮৬১	শিক্ষক-শিক্ষার্থী অনুপাত-	১:২৮
মোট ছাত্রী সংখ্যা-	৫৬৯	কর্মকর্তা ও কর্মচারী-শিক্ষার্থী অনুপাত-	১:৩১
অধ্যয়নরত সর্বমোট শিক্ষার্থী পরিসংখ্যান :		২০২০ সালে সর্বমোট আয় (লক্ষ টাকায়):	
মোট শিক্ষার্থী সংখ্যা -	৪২১৩	নিজস্ব আয়-	১৮৮৭৯২৫৫৪
মোট ছাত্র সংখ্যা -	২৫৫৭	বিদেশি ও অন্যান্য উৎস/ফান্ড হতে আয়-	৫৮৯৬৩১৩
মোট ছাত্রী সংখ্যা -	১৬৫৬	২০২০ সালে সর্বমোট ব্যয় (লক্ষ টাকায়):	
স্নাতক পাস পর্যায়ে শিক্ষার্থী সংখ্যা-		শিক্ষা খাত-	৩১৪৫৯৯৭৬
স্নাতক সম্মান পর্যায়ে শিক্ষার্থী সংখ্যা-	৩৯৭৬	গবেষণা খাত	৮,০০,০০০.০০
স্নাতকোত্তর পর্যায়ে শিক্ষার্থী সংখ্যা-	২৩৭	বেতন ভাতা খাত-	১০৯২১৬৭৩২
** অধ্যয়নরত সর্বমোট অনুঘদভিত্তিক শিক্ষার্থী পরিসংখ্যান :		গবেষণা বৃত্তি	
অনুঘদের নাম:		পরিবহন খাত-	১০১৬৩৩৯৭
১. কলা ও সামাজিক বিজ্ঞান	১৫৫৬	বিদ্যুৎ খাত-	২৭২৯৭৭০
২. ব্যবসায় প্রশাসন ও আইন	১০৫৫	অবকাঠামো উন্নয়ন ও রক্ষণাবেক্ষণ খাত	১৪৭৮৭২৫৯
৩. বিজ্ঞান ও প্রকৌশল	১৬০২	চিকিৎসা খাত-	১২১০০০
২০২০ সালে ডিগ্রিভিত্তিক উত্তীর্ণ পরীক্ষার্থীর সংখ্যা:		অন্যান্য-	৪৮৬৯৩৩৭
স্নাতক (পাস)-		গ্রন্থাগারে পাঠোপকরণের বিবরণ :	
স্নাতক (সম্মান)-	৯৪১	গ্রন্থাগার সামগ্রীর মোট মজুদ সংখ্যা-	১৪৪০০
স্নাতক (কারিগরি ও প্রযুক্তি)-		২০২০ সালে সংগৃহীত সংখ্যা (Acquistion)-	৩৫০০
স্নাতকোত্তর-	১৭২	গবেষণা ও প্রকাশনা :	
স্নাতকোত্তর (কারিগরি ও প্রযুক্তি)-		পরিচালিত গবেষণা প্রকল্পের সংখ্যা :	২৩
শিক্ষার্থীপ্রতি ব্যয় (টাকায়):	৪৭৪২৫	বিদেশি সাময়িকীতে প্রকাশিত প্রবন্ধের সংখ্যা	
বিশেষ অর্জন (যদি থাকে):		দেশি সাময়িকীতে প্রকাশিত প্রবন্ধের সংখ্যা	
		প্রকাশিত পিয়ার রিভিউকৃত সাময়িকীর সংখ্যা	
		অধ্যয়নরত সর্বমোট বিদেশি শিক্ষার্থীর পরিসংখ্যান :	
		মোট শিক্ষার্থী সংখ্যা -	
		মোট ছাত্রী সংখ্যা -	
		বিনাখরচে অধ্যয়নরত শিক্ষার্থীর পরিসংখ্যান :	
		মুক্তিযোদ্ধার সন্তান-	১২৯
		দরিদ্র ও মেধাবী শিক্ষার্থী-	১৯৩৩

৫৪. হামদর্দ বিশ্ববিদ্যালয় বাংলাদেশ

প্রতিষ্ঠা সন: ২০১২

ঠিকানা: হামদর্দ বিশ্ববিদ্যালয় বাংলাদেশ, হামদর্দ নগর, গজারিয়া, মুন্সিগঞ্জ-১৫১০

ফোন: +৮৮০১৭৭৬৪৩৯০০০, +৮৮০১৭৭৬৪৩৯০০১

ই-মেইল: info@hamdarduniversity.edu.bd, ওয়েবসাইট: www.hamdarduniversity.edu.bd

বিশ্ববিদ্যালয়ের উল্লেখযোগ্য তথ্য :	সংখ্যা	শিক্ষক পরিসংখ্যান :	সংখ্যা
নিজস্ব জমির পরিমাণ-	৩৭.৯৯ একর	মোট শিক্ষক সংখ্যা -	৭৯
জৈত অবকাঠামোর পরিমাপ-	১,০৫,৯১৫ বর্গফুট	মোট পুরুষ শিক্ষক সংখ্যা-	৬০
(ক) নিজস্ব-	৯০, ৯১৫ বর্গফুট	মোট মহিলা শিক্ষক সংখ্যা -	১৯
(খ) ভাড়াকৃত-	১৫,০০০ বর্গফুট	খণ্ডকালীন/চুক্তিভিত্তিক/এডহক শিক্ষক সংখ্যা -	০৮
ছাত্রাবাস/হল/ডরমিটরি-	৩ টি	পিএইচডি/সমমান ডিগ্রি শিক্ষক সংখ্যা -	০৯
মোট অনুশদ সংখ্যা -	০৫ টি		
মোট বিভাগ সংখ্যা -	০৯ টি	প্রফেসর-	০৬
মোট কোর্সের/প্রোগ্রামএর সংখ্যা-	১৫ টি	এসোসিয়েট প্রফেসর-	০৯
মোট ইনস্টিটিউট সংখ্যা -	-	এসিস্ট্যান্ট প্রফেসর-	১৬
		লেকচারার-	৪৮
২০২০ সালে ভর্তিকৃত শিক্ষার্থী পরিসংখ্যান :		কর্মকর্তা ও কর্মচারীদের পরিসংখ্যান :	
মোট আসন সংখ্যা -	১০৬০	কর্মকর্তার সংখ্যা-	২০
ভর্তিকৃত শিক্ষার্থীর সংখ্যা -	৩৪৩	কর্মচারীর সংখ্যা-	৬৩
মোট ছাত্র সংখ্যা -	২৩৮	শিক্ষক-শিক্ষার্থী অনুপাত-	১:১৩
মোট ছাত্রী সংখ্যা-	১০৫	কর্মকর্তা ও কর্মচারী-শিক্ষার্থী অনুপাত-	১:১৩
অধ্যয়নরত সর্বমোট শিক্ষার্থী পরিসংখ্যান :		২০২০ সালে সর্বমোট আয় (লক্ষ টাকায়):	১১৪৮.১০
মোট শিক্ষার্থী সংখ্যা -	১০৪০	নিজস্ব আয় -	৬,৬৭,৭৩,৩৬৫
মোট ছাত্র সংখ্যা -	৬৬৩	বিদেশি ও অন্যান্য উৎস/ফান্ড হতে আয়-	৪,৮০,৩৬,৭১৭
মোট ছাত্রী সংখ্যা -	৩৭৭		
স্নাতক পাস পর্যায়ে শিক্ষার্থী সংখ্যা-	-	২০২০ সালে সর্বমোট ব্যয় (লক্ষ টাকায়):	১০৯৬.১৯
স্নাতক সম্মান পর্যায়ে শিক্ষার্থী সংখ্যা-	৯২৮	শিক্ষা খাত-	১, ৬০, ২৩, ৯২৩
স্নাতকোত্তর পর্যায়ে শিক্ষার্থী সংখ্যা-	১১২	গবেষণা খাত	৭৪,১২১
		বেতন ভাতা খাত-	৬,৯৩,৫২,১৪২
** অধ্যয়নরত সর্বমোট অনুশদভিত্তিক শিক্ষার্থী পরিসংখ্যান :		গবেষণা বৃত্তি	৩, ৪৫, ০৩৬
অনুশদের নাম:		পরিবহন খাত-	৩১,৬২,০৭৭
১. কলা, মানবিক ও সামাজিক বিজ্ঞান	৩১৬	বিদ্যুৎ খাত-	১২,৪২,৩৩৫
২. ব্যবসায় প্রশাসন	১৭১	অবকাঠামো উন্নয়ন ও রক্ষণাবেক্ষণ খাত	১,১৯,৫৭,১০৭
৩. বিজ্ঞান প্রকৌশল ও কারিগরি	৩৬০	চিকিৎসা খাত-	৬,৯১,৪৯৫
৪. ইউনানি ও আয়ুর্বেদিক মেডিসিন	১৫৮	অন্যান্য-	৬৭,৭১,০৫২
৫. হেলথ সাইন্সেস	৩৫		
		গ্রন্থাগারে পাঠোপকরণের বিবরণ :	
২০২০ সালে ডিগ্রিভিত্তিক উত্তীর্ণ পরীক্ষার্থীর সংখ্যা:		গ্রন্থাগার সামগ্রীর মোট মজুদ সংখ্যা-	১১৫৬১
স্নাতক (পাস)-	-	২০২০ সালে সংগৃহীত সংখ্যা (Acquisition)-	৪১৩
স্নাতক (সম্মান)-	৭৫	গবেষণা ও প্রকাশনা :	
স্নাতক (কারিগরি ও প্রযুক্তি)-	২৮	পরিচালিত গবেষণা প্রকল্পের সংখ্যা :	১৬
স্নাতকোত্তর-	১৩	বিদেশি সাময়িকীতে প্রকাশিত প্রবন্ধের সংখ্যা	১৬
স্নাতকোত্তর (কারিগরি ও প্রযুক্তি)-	-	দেশি সাময়িকীতে প্রকাশিত প্রবন্ধের সংখ্যা	০১
শিক্ষার্থীপ্রতি ব্যয় (টাকায়):	১,০৫,৪০৩	প্রকাশিত পিয়ার রিভিউকৃত সাময়িকীর সংখ্যা	০১
বিশেষ অর্জন (যদি থাকে):		অধ্যয়নরত সর্বমোট বিদেশি শিক্ষার্থীর পরিসংখ্যান :	
		মোট শিক্ষার্থী সংখ্যা -	০
		মোট ছাত্রী সংখ্যা -	০
		বিনাখরচে অধ্যয়নরত শিক্ষার্থীর পরিসংখ্যান :	৫৩
		মুক্তিযোদ্ধার সন্তান-	২৪
		দরিদ্র ও মেধাবী শিক্ষার্থী-	২৬

৫৫. বিজিএমইএ ইউনিভার্সিটি অব ফ্যাশন এন্ড টেকনোলজি (বিইউএফটি)

প্রতিষ্ঠা সন: ২০১২

ঠিকানা: নিশাতনগর, তুরাগ, উত্তরা ঢাকা-১২৩০

ফোন: ০৯৬০৬৮০৮০৮, ০৯৬০৬৯৫০৫৩৫

ই-মেইল: info@buft.edu.bd, ওয়েবসাইট: www.buft.edu.bd

বিশ্ববিদ্যালয়ের উল্লেখযোগ্য তথ্য :	সংখ্যা	শিক্ষক পরিসংখ্যান :	সংখ্যা
নিজস্ব জমির পরিমাণ-	৮.০০ একর	মোট শিক্ষক সংখ্যা -	২১১
জৌত অবকাঠামোর পরিমাপ-	৫০০০০০ বর্গফুট	মোট পুরুষ শিক্ষক সংখ্যা-	১৩৩
(ক) নিজস্ব-	৫০০,০০০ বর্গফুট	মোট মহিলা শিক্ষক সংখ্যা -	৭৮
(খ) ভাড়াকৃত-		খণ্ডকালীন/চুক্তিভিত্তিক/এডহক শিক্ষক সংখ্যা -	৫১
ছাত্রাবাস-		পিএইচডি/সমমান ডিগ্রি শিক্ষক সংখ্যা -	২৬
মোট অনুদান সংখ্যা -	৮	প্রফেসর-	১৩
মোট বিভাগ সংখ্যা -	১১	এসোসিয়েট প্রফেসর-	১৬
মোট কোর্সের/প্রোগ্রামের সংখ্যা-	১৮	এসিস্ট্যান্ট প্রফেসর-	৭৬
মোট ইনস্টিটিউট সংখ্যা -		লেকচারার-	১০৬
২০২০ সালে ভর্তিকৃত শিক্ষার্থী পরিসংখ্যান :		কর্মকর্তা ও কর্মচারীদের পরিসংখ্যান :	
মোট আসন সংখ্যা -		কর্মকর্তার সংখ্যা-	১০০
ভর্তিকৃত শিক্ষার্থীর সংখ্যা -	১২৮৭	কর্মচারীর সংখ্যা-	১৫৫
মোট ছাত্র সংখ্যা -	১০১৯	শিক্ষক-শিক্ষার্থী অনুপাত-	১:২৯
মোট ছাত্রী সংখ্যা-	২৬৮	কর্মকর্তা ও কর্মচারী-শিক্ষার্থী অনুপাত-	১:২৪
অধ্যয়নরত সর্বমোট শিক্ষার্থী পরিসংখ্যান :		২০২০ সালে সর্বমোট আয় (লক্ষ টাকায়):	
মোট শিক্ষার্থী সংখ্যা -	৬১৮৪	নিজস্ব আয়-	৬৭৭০.৭৫
মোট ছাত্র সংখ্যা -	৫২১১	বিদেশি ও অন্যান্য উৎস/ফান্ড হতে আয়-	৩১৮.৬৪
মোট ছাত্রী সংখ্যা -	৯৭৩	২০২০ সালে সর্বমোট ব্যয় (লক্ষ টাকায়):	১১৩৩৯.৫৯
স্নাতক পাস পর্যায়ে শিক্ষার্থী সংখ্যা-		শিক্ষা খাত-	১৩৪.৬৩
স্নাতক সম্মান পর্যায়ে শিক্ষার্থী সংখ্যা-	৫৬৮৬	গবেষণা খাত	২৫.৭৮
স্নাতকোত্তর পর্যায়ে শিক্ষার্থী সংখ্যা-	৩৩২	বেতন ভাতা খাত-	২৮১৯.৩২
** অধ্যয়নরত সর্বমোট অনুদানভিত্তিক শিক্ষার্থী পরিসংখ্যান :		গবেষণা বৃত্তি	
অনুষদের নাম:		পরিবহন খাত-	৪৭.৮৭
১. ফ্যাকাল্টি অব অ্যাপারেলএন্ড টেক্সটাইল ইঞ্জিনিয়ারিং	৪০৭৯	বিদ্যুৎ খাত-	৭৪.৩০
২. ফ্যাকাল্টি অব ফ্যাশন এন্ড টেকনোলজি	৬৫০	অবকাঠামো উন্নয়ন ও রক্ষণাবেক্ষণ খাত	৫৫৭১.৮৫
৩. ফ্যাকাল্টি অব আর্টস এন্ড সোস্যাল সাইন্স	১০১	চিকিৎসা খাত-	১৪.৬০
৪. ফ্যাকাল্টি অব বিজনেস স্টাডিজ	৫৮৬	অন্যান্য-	২৬৫১.২০
৫. ফ্যাকাল্টি অব ইঞ্জিনিয়ারিং	৮৮	গ্রন্থাগারে পাঠোপকরণের বিবরণ :	
৬. ফ্যাকাল্টি অব অ্যাপারেল ম্যানেজমেন্ট	৫২৯	গ্রন্থাগার সামগ্রীর মোট মজুদ সংখ্যা-	৫১৮০
৭. ফ্যাকাল্টি অব ফ্যাশন স্টাডিস	১৯১	২০২০ সালে সংগৃহীত সংখ্যা (Acquistion)-	৩৬
২০২০ সালে ডিগ্রিভিত্তিক উত্তীর্ণ পরীক্ষার্থীর সংখ্যা:		গবেষণা ও প্রকাশনা :	
স্নাতক (পাস)-		পরিচালিত গবেষণা প্রকল্পের সংখ্যা :	
স্নাতক (সম্মান)-	৯	বিদেশি সাময়িকীতে প্রকাশিত প্রবন্ধের সংখ্যা	৪৪
স্নাতক (কারিগরি ও প্রযুক্তি)-	৩৭৪	দেশি সাময়িকীতে প্রকাশিত প্রবন্ধের সংখ্যা	০৮
স্নাতকোত্তর-		প্রকাশিত পিয়ার রিভিউকৃত সাময়িকীর সংখ্যা	০৩
স্নাতকোত্তর (কারিগরি ও প্রযুক্তি)-	৮৯	অধ্যয়নরত সর্বমোট বিদেশি শিক্ষার্থীর পরিসংখ্যান :	
শিক্ষার্থীপ্রতি ব্যয় (টাকায়):	৯৪৫৫২/-	মোট শিক্ষার্থী সংখ্যা -	০১
বিশেষ অর্জন (যদি থাকে):		মোট ছাত্রী সংখ্যা -	০
		বিনাখরচে অধ্যয়নরত শিক্ষার্থীর পরিসংখ্যান :	
		মুক্তিযোদ্ধার সন্তান-	৩৭
		দরিদ্র ও মেধাবী শিক্ষার্থী-	৩৪

৫৬. নর্থ ইস্ট ইউনিভার্সিটি বাংলাদেশ

প্রতিষ্ঠা সন: ২০১২

বর্তমান ক্যাম্পাস: তেলিহাওর, শেখঘাট, ওয়ার্ড-১৩, হোল্ডিং-৯৫৩, সিলেট-৩১০০, বাংলাদেশ

স্থায়ী ক্যাম্পাস: মাইজবাগ, ফুলবাড়ী ইউনিয়ন, হেতিমগঞ্জ, গোলাপগঞ্জ, সিলেট-৩১৬০, বাংলাদেশ

ফোন: ০৮২১-৭১০২২০-২, ফ্যাক্স: ০৮২১-৭১০২২০-৩, মোবাইল: ০১৭৫৫-৫৬৬৯৯৪

ই-মেইল: info@neub.edu.bd / neubedu@gmail.com, ওয়েবসাইট: www.neub.edu.bd

বিশ্ববিদ্যালয়ের উল্লেখযোগ্য তথ্য :	সংখ্যা	শিক্ষক পরিসংখ্যান :	সংখ্যা
নিজস্ব জমির পরিমাণ-	৩,৪৭৭৩ একর	মোট শিক্ষক সংখ্যা -	৫০
ভৌত অবকাঠামোর পরিমাপ-		মোট পুরুষ শিক্ষক সংখ্যা-	৩৪
(ক) নিজস্ব-		মোট মহিলা শিক্ষক সংখ্যা -	১৬
(খ) ভাড়াকৃত-	৪২,৫০০ বর্গফুট	খণ্ডকালীন/টুকিভিত্তিক/এডহক শিক্ষক সংখ্যা -	১১
ছাত্রাবাস/হল/ডরমিটরি-		পিএইচডি/সমমান ডিগ্রি শিক্ষক সংখ্যা -	৫
মোট অনুঘদ সংখ্যা -	০৪	এমফিল/সমমান শিক্ষক সংখ্যা -	-
মোট বিভাগ সংখ্যা -	০৮	প্রফেসর-	৬
মোট কোর্সের/প্রোগ্রামের সংখ্যা-	১৮	এসোসিয়েট প্রফেসর-	৭
মোট ইনস্টিটিউট সংখ্যা -		এসিস্ট্যান্ট প্রফেসর-	১৮
		লেকচারার-	১৯
২০২০ সালে ভর্তিকৃত শিক্ষার্থী পরিসংখ্যান:		কর্মকর্তা ও কর্মচারীর পরিসংখ্যান :	
মোট আসন সংখ্যা -	২৯১০	কর্মকর্তার সংখ্যা-	১৭
ভর্তিকৃত শিক্ষার্থী সংখ্যা -	৩৩৯	কর্মচারীর সংখ্যা-	২৬
মোট ছাত্র সংখ্যা -	২৩৮	শিক্ষক-শিক্ষার্থী অনুপাত-	১:১৭
মোট ছাত্রী সংখ্যা-	১০১	কর্মকর্তা ও কর্মচারী-শিক্ষার্থী অনুপাত-	১:২০
অধ্যয়নরত সর্বমোট শিক্ষার্থী পরিসংখ্যান:		২০২০ সালে সর্বমোট আয় (লক্ষ টাকায়):	
মোট শিক্ষার্থী সংখ্যা -	৮৪২	নিজস্ব আয়-	৩৫,০১২,৭৯৭.০০
মোট ছাত্র সংখ্যা -	৫৩৬	বিদেশি ও অন্যান্য উৎস/ফান্ড হতে আয়-	-
মোট ছাত্রী সংখ্যা -	৩০৬	২০২০ সালে সর্বমোট ব্যয় (লক্ষ টাকায়):	
স্নাতক (পাস) পর্যায়ে শিক্ষার্থী সংখ্যা-	-	শিক্ষা খাত-	৫১৯,৮৫৫.০০
স্নাতক (সম্মান) পর্যায়ে শিক্ষার্থী সংখ্যা-	৬৭৯	গবেষণা খাত-	৫৮৯,৬৭২.০০
স্নাতকোত্তর পর্যায়ে শিক্ষার্থী সংখ্যা-	১৬৩	গবেষণা বৃত্তি-	-
** অধ্যয়নরত সর্বমোট অনুষদভিত্তিক শিক্ষার্থী পরিসংখ্যান :		বেতন ভাতা খাত-	২৭,২৫৩,৬৩৬.৭৯
অনুষদের নাম:		অবকাঠামো উন্নয়ন ও রক্ষণাবেক্ষণ খাত-	৩,৭৪৪,৯১৪.০০
১. স্কুল অব বিজনেস	১৯২	পরিবহন খাত-	১৭৯,৭২৭.০০
২. স্কুল অব ল	১৫৭	বিদ্যুৎ খাত-	৩৮৬,৫৭৩.০০
৩. স্কুল অব হিউম্যানিটিজ এন্ড স্যোসাল সায়েন্সেস	২৪৩	চিকিৎসা খাত-	-
৪. স্কুল অব ন্যাচারাল সায়েন্স এন্ড ইঞ্জিনিয়ারিং	২৫০	অন্যান্য-	১,৯৫৮,০৪০.৮৭
২০২০ সালে ডিগ্রিভিত্তিক উত্তীর্ণ পরীক্ষার্থীর সংখ্যা:		গ্রন্থাগারে পাঠোপকরণের বিবরণ:	
স্নাতক (পাস)-	-	গ্রন্থাগার সামগ্রীর মোট মজুদ সংখ্যা-	২৫৪৮
স্নাতক (সম্মান) -	১৩২	২০২০ সালে সংগৃহীত সংখ্যা (Acquisition)-	৮২
স্নাতক (কারিগরি ও প্রযুক্তি)-	৪৯	গবেষণা ও প্রকাশনা:	
স্নাতকোত্তর-	৯৮	পরিচালিত গবেষণা প্রকল্পের সংখ্যা-	০
স্নাতকোত্তর (কারিগরি ও প্রযুক্তি)-	-	বিদেশি সাময়িকীতে প্রকাশিত প্রবন্ধের সংখ্যা-	০
* শিক্ষার্থীপ্রতি ব্যয় (টাকায়):	৩৬,৬৮৩.৫০	দেশি সাময়িকীতে প্রকাশিত প্রবন্ধের সংখ্যা-	০
বিশেষ অর্জন (যদি থাকে):		প্রকাশিত পিয়ার রিভিউকৃত সাময়িকীর সংখ্যা-	০
		অধ্যয়নরত সর্বমোট বিদেশি শিক্ষার্থীর পরিসংখ্যান :	
		মোট বিদেশি শিক্ষার্থী সংখ্যা-	০
		মোট ছাত্র সংখ্যা-	০
		মোট ছাত্রী সংখ্যা-	০
		বিনাখরচে অধ্যয়নরত শিক্ষার্থীর পরিসংখ্যান :	
		মুক্তিযোদ্ধার সন্তান-	৫
		দরিদ্র ও মেধাবী শিক্ষার্থী-	২১

৫৭. ফার্স্ট ক্যাপিটাল ইউনিভার্সিটি অব বাংলাদেশ

প্রতিষ্ঠা সন: ২০১২

স্থায়ী ঠিকানা: ঘোড়ামারা, ওয়ার্ড-০৫, চুয়াডাঙ্গা পৌরসভা, চুয়াডাঙ্গা

বর্তমান ঠিকানা: শাহানাজ ম্যানশন, আলমডাঙ্গা রোড, চুয়াডাঙ্গা সদর, চুয়াডাঙ্গা

ফোন: ০৭৬১৬২০৩৩, ০৭৬১৬৩৮৯৯, ফ্যাক্স: ০৭৬১-৬৪১৯৯

ই-মেইল: first_capital_bd@yahoo.com, info@fcub.edu.bd, ওয়েবসাইট: www.fcub.edu.bd

বিশ্ববিদ্যালয়ের উল্লেখযোগ্য তথ্য :	সংখ্যা	শিক্ষক পরিসংখ্যান :	সংখ্যা
নিজস্ব জমির পরিমাণ-	১৪ একর	মোট শিক্ষক সংখ্যা -	৬০
ভৌত অবকাঠামোর পরিমাপ-		মোট পুরুষ শিক্ষক সংখ্যা-	৪৮
(ক) নিজস্ব-		মোট মহিলা শিক্ষক সংখ্যা -	০৯
(খ) ভাড়াকৃত-	২৫০০০ বর্গফুট	খণ্ডকালীন/চুক্তিভিত্তিক/এডহক শিক্ষক সংখ্যা -	০৩
ছাত্রাবাস/হল/ডরমিটরি-	-	পিএইচডি/সমমান ডিগ্রি শিক্ষক সংখ্যা -	০৭
মোট অনুঘদ সংখ্যা -	৫টি	এমফিল/সমমান শিক্ষক সংখ্যা -	-
মোট বিভাগ সংখ্যা -	৮টি	প্রফেসর-	০৫
মোট কোর্সের/প্রোগ্রামের সংখ্যা-	২০টি	এসোসিয়েট প্রফেসর-	০৭
মোট ইনস্টিটিউট সংখ্যা -	-	এসিস্ট্যান্ট প্রফেসর-	০১
		লেকচারার-	৪৭
২০২০ সালে ভর্তিকৃত শিক্ষার্থী পরিসংখ্যান:		কর্মকর্তা ও কর্মচারীর পরিসংখ্যান :	
মোট আসন সংখ্যা -	১২১০	কর্মকর্তার সংখ্যা-	১৬
ভর্তিকৃত শিক্ষার্থী সংখ্যা -	৩২৩	কর্মচারীর সংখ্যা-	১৬
মোট ছাত্র সংখ্যা -	২৫৪	শিক্ষক-শিক্ষার্থী অনুপাত-	১ : ২৫
মোট ছাত্রী সংখ্যা-	৬৯	কর্মকর্তা ও কর্মচারী-শিক্ষার্থী অনুপাত-	১ : ৮১
অধ্যয়নরত সর্বমোট শিক্ষার্থী পরিসংখ্যান:		২০২০ সালে সর্বমোট আয় (লক্ষ টাকায়):	
মোট শিক্ষার্থী সংখ্যা -	১৪৭৪	নিজস্ব আয়-	৩,৩০,৫৬,১০৫.০০
মোট ছাত্র সংখ্যা -	১১৪৮	বিদেশি ও অন্যান্য উৎস/ফান্ড হতে আয়-	০
মোট ছাত্রী সংখ্যা -	৩২৬		
স্নাতক (পাস) পর্যায়ে শিক্ষার্থী সংখ্যা-	-	২০২০ সালে সর্বমোট ব্যয় (লক্ষ টাকায়):	
স্নাতক (সম্মান) পর্যায়ে শিক্ষার্থী সংখ্যা-	১১৭০	শিক্ষা খাত-	১৩,১৬,৫৭৮.০০
স্নাতকোত্তর পর্যায়ে শিক্ষার্থী সংখ্যা-	৩০৪	গবেষণা খাত-	০
		গবেষণা বৃত্তি-	৬,০০০.০০
** অধ্যয়নরত সর্বমোট অনুষদভিত্তিক শিক্ষার্থী পরিসংখ্যান :		বেতন ভাতা খাত-	১,৩৪,৫৯,১৬৪.০০
অনুষদের নাম:		অবকাঠামো উন্নয়ন ও রক্ষণাবেক্ষণ খাত-	২,৬২,৪৫,৯১২.০০
১. কলা ও মানবিক	১৫৯	পরিবহন খাত-	২,৪৪,০৬০.০০
২. সামাজিক বিজ্ঞান	১৩৪	বিদ্যুৎ খাত-	১,৭১,৫৭৮.০০
৩. বিজ্ঞান ও প্রযুক্তি	৬১৫	চিকিৎসা খাত-	০
৪. ব্যবসায় প্রশাসন	১২৯	অন্যান্য-	১২,৪০,৭৫৭.০০
৫. আইন	১১৮	গ্রন্থাগারে পাঠোপকরণের বিবরণ:	
৬. কৃষি	৩১৯	গ্রন্থাগার সামগ্রীর মোট মজুদ সংখ্যা-	৩,৭১২ কপি
		২০২০ সালে সংগৃহীত সংখ্যা (Acquisition)-	০
২০২০ সালে ডিগ্রিভিত্তিক উত্তীর্ণ পরীক্ষার্থীর সংখ্যা:		গবেষণা ও প্রকাশনা:	
স্নাতক (পাস)-	-	পরিচালিত গবেষণা প্রকল্পের সংখ্যা-	০
স্নাতক (সম্মান) -	৩৭৬	বিদেশি সাময়িকীতে প্রকাশিত প্রবন্ধের সংখ্যা-	০
স্নাতক (কারিগরি ও প্রযুক্তি)-	-	দেশি সাময়িকীতে প্রকাশিত প্রবন্ধের সংখ্যা-	০
স্নাতকোত্তর-	৯৪	প্রকাশিত পিয়ার রিভিউকৃত সাময়িকীর সংখ্যা-	০
স্নাতকোত্তর (কারিগরি ও প্রযুক্তি)-	-	অধ্যয়নরত সর্বমোট বিদেশি শিক্ষার্থীর পরিসংখ্যান :	
* শিক্ষার্থীপ্রতি ব্যয় (টাকায়):	২৮,৯৫৭.৯৭	মোট বিদেশি শিক্ষার্থী সংখ্যা-	০
বিশেষ অর্জন (যদি থাকে):	-	মোট ছাত্র সংখ্যা-	০
		মোট ছাত্রী সংখ্যা-	০
		বিনাখরচে অধ্যয়নরত শিক্ষার্থীর পরিসংখ্যান :	
		মুক্তিযোদ্ধার সন্তান-	০
		দরিদ্র ও মেধাবী শিক্ষার্থী-	০৩

৫৮. ঈশা খাঁ ইন্টারন্যাশনাল ইউনিভার্সিটি, বাংলাদেশ

প্রতিষ্ঠা সন: ২০১২

ঠিকানা: ঈশা খাঁ ইন্টারন্যাশনাল ইউনিভার্সিটি, বাংলাদেশ

৪৬১, নীলগঞ্জ রোড, শোলাকিয়া, কিশোরগঞ্জ

ফোন: ০১৭৭৬-১৮১৩ ১৮

ই-মেইল: ishakhauniversity@gmail.com, ওয়েবসাইট: www.ishakha.edu.bd

বিশ্ববিদ্যালয়ের উল্লেখযোগ্য তথ্য :	সংখ্যা	শিক্ষক পরিসংখ্যান :	সংখ্যা
নিজস্ব জমির পরিমাণ-	১.০২ ^১ / _৪ একর	মোট শিক্ষক সংখ্যা -	৩১
জৌত অবকাঠামোর পরিমাপ-		মোট পুরুষ শিক্ষক সংখ্যা-	২৪
(ক) নিজস্ব-		মোট মহিলা শিক্ষক সংখ্যা -	০৭
(খ) ভাড়াকৃত-	২৬২৯০(বর্গ ফুট)	খণ্ডকালীন/চুক্তিভিত্তিক/এডহক শিক্ষক সংখ্যা -	০৬
ছাত্রাবাস/হল/ডরমিটরি-		পিএইচডি/সমমান ডিগ্রি শিক্ষক সংখ্যা -	০২
মোট অনুঘদ সংখ্যা -	৪	এমফিল/সমমান শিক্ষক সংখ্যা -	
মোট বিভাগ সংখ্যা -	৬	প্রফেসর-	০৫
মোট কোর্সের/প্রোগ্রামের সংখ্যা-	১৪	এসোসিয়েট প্রফেসর-	০২
মোট ইনস্টিটিউট সংখ্যা -		এসিস্ট্যান্ট প্রফেসর-	০৭
		লেকচারার-	১৭
২০২০ সালে ভর্তিকৃত শিক্ষার্থী পরিসংখ্যান:		কর্মকর্তা ও কর্মচারীর পরিসংখ্যান :	
মোট আসন সংখ্যা -	৮৬৫	কর্মকর্তার সংখ্যা-	১৯
ভর্তিকৃত শিক্ষার্থী সংখ্যা -	৩০৩	কর্মচারীর সংখ্যা-	১৯
মোট ছাত্র সংখ্যা -	১৬৮	শিক্ষক-শিক্ষার্থী অনুপাত-	১:১৯
মোট ছাত্রী সংখ্যা-	১৩৫	কর্মকর্তা ও কর্মচারী-শিক্ষার্থী অনুপাত-	১:১৫
অধ্যয়নরত সর্বমোট শিক্ষার্থী পরিসংখ্যান:		২০২০ সালে সর্বমোট আয় (লক্ষ টাকায়):	
মোট শিক্ষার্থী সংখ্যা -	৬০৬	নিজস্ব আয়-	১৬৫৯২৬২২.২১
মোট ছাত্র সংখ্যা -	৩৫৯	বিদেশি ও অন্যান্য উৎস/ফান্ড হতে আয়-	
মোট ছাত্রী সংখ্যা -	২৪৭		
স্নাতক (পাস) পর্যায়ে শিক্ষার্থী সংখ্যা-(ডিপ্লোমা)-	২৩৭	২০২০ সালে সর্বমোট ব্যয় (লক্ষ টাকায়):	১৮৮৬৮৮৬৭.০০
স্নাতক (সম্মান) পর্যায়ে শিক্ষার্থী সংখ্যা-	৩৪৯	শিক্ষা খাত-	২৮১০৫৭৯.০০
স্নাতকোত্তর পর্যায়ে শিক্ষার্থী সংখ্যা-	২০	গবেষণা খাত (খণ্ডকালীন)	৪৮৪৬০.০০
		গবেষণা বৃত্তি-	
		বেতন ভাতা খাত-	১৪৯৮৫৬২২.০০
** অধ্যয়নরত সর্বমোট অনুঘদভিত্তিক শিক্ষার্থী পরিসংখ্যান :		অবকাঠামো উন্নয়ন ও রক্ষণাবেক্ষণ খাত-	১৪৯১৮৯.০০
অনুঘদের নাম:		পরিবহন খাত-	২০৮০০২.০০
১.ব্যবসায় শিক্ষা অনুঘদ	৫৭	বিদ্যুৎ খাত-	১৬৩৬১৯.০০
২.আইন অনুঘদ	২৩৬	চিকিৎসা খাত-	১৩১৫.০০
৩.কলা ও সামাজিক বিজ্ঞান অনুঘদ	৩১৩	অন্যান্য-	৫০২০৮১
২০২০ সালে ডিগ্রিভিত্তিক উত্তীর্ণ পরীক্ষার্থীর সংখ্যা:		গ্রন্থাগারে পাঠোপকরণের বিবরণ:	
স্নাতক (পাস) ডিপ্লোমা-	২০১	গ্রন্থাগার সামগ্রীর মোট মজুদ সংখ্যা-	১৩২০৪
স্নাতক (সম্মান)-	৫৮	২০২০ সালে সংগৃহীত সংখ্যা (Acquisition)-	৩৫৮
স্নাতক (কারিগরি ও প্রযুক্তি)-		গবেষণা ও প্রকাশনা:	
স্নাতকোত্তর-	৩১	পরিচালিত গবেষণা প্রকল্পের সংখ্যা-	
স্নাতকোত্তর (কারিগরি ও প্রযুক্তি)-		বিদেশি সাময়িকীতে প্রকাশিত প্রবন্ধের সংখ্যা-	
* শিক্ষার্থীপ্রতি ব্যয় (টাকায়):	৩০৮৮৩.৭৫	দেশি সাময়িকীতে প্রকাশিত প্রবন্ধের সংখ্যা	১০
বিশেষ অর্জন (যদি থাকে):		প্রকাশিত পিয়ার রিভিউকৃত সাময়িকীর সংখ্যা	১০০
		প্রকাশিত বই (জার্নাল)	
		অধ্যয়নরত সর্বমোট বিদেশি শিক্ষার্থীর পরিসংখ্যান :	
		মোট বিদেশি শিক্ষার্থী সংখ্যা-	
		মোট ছাত্র সংখ্যা-	
		মোট ছাত্রী সংখ্যা-	
		বিনামূল্যে অধ্যয়নরত শিক্ষার্থীর পরিসংখ্যান :	
		মুক্তিযোদ্ধার সন্তান-	০৯
		দরিদ্র ও মেধাবী শিক্ষার্থী-	০৮

৫৯. জেড. এইচ. সিকদার বিজ্ঞান ও প্রযুক্তি বিশ্ববিদ্যালয়

প্রতিষ্ঠা সন: ২০১২

ঠিকানা: গ্রাম- মধুপুর, ডাকঘর- কার্তিকপুর, থানা- ভেদরগঞ্জ, জেলা- শরীয়তপুর

ফোন: ৮৮-০২-৮১১৩৩১৩, ৮১১০১০১, ফ্যাক্স: ৮৮-০২-৮১১৫৯৬৫

ই-মেইল: zhsust.campus@gmail.com, ওয়েবসাইট: www.zhsust.edu.bd

বিশ্ববিদ্যালয়ের উল্লেখযোগ্য তথ্য :	সংখ্যা	শিক্ষক পরিসংখ্যান :	সংখ্যা
নিজস্ব জমির পরিমাণ-	৬ একর	মোট শিক্ষক সংখ্যা -	৫৪
ভৌত অবকাঠামোর পরিমাপ-	৩১০০০২ বর্গফুট	মোট পুরুষ শিক্ষক সংখ্যা-	৪১
(ক) নিজস্ব-	৩১০০০২ বর্গফুট	মোট মহিলা শিক্ষক সংখ্যা -	১৩
(খ) ভাড়াকৃত-		খণ্ডকালীন/চুক্তিভিত্তিক/এডহক শিক্ষক সংখ্যা -	১
ছাত্রাবাস/হল/ভরমিটার-	২টি	পিএইচডি/সমমান ডিগ্রি শিক্ষক সংখ্যা -	২
মোট অনুঘদ সংখ্যা -	৪টি	এমফিল/সমমান শিক্ষক সংখ্যা -	১
মোট বিভাগ সংখ্যা -	৯টি	প্রফেসর-	
মোট কোর্সের/প্রোগ্রামের সংখ্যা-	১২টি	এসোসিয়েট প্রফেসর-	১
মোট ইনস্টিটিউট সংখ্যা -		এসিস্ট্যান্ট প্রফেসর-	৫
		লেকচারার-	৪৭
২০২০ সালে ভর্তিকৃত শিক্ষার্থী পরিসংখ্যান:		কর্মকর্তা ও কর্মচারীর পরিসংখ্যান :	
মোট আসন সংখ্যা -	৮৬০	কর্মকর্তার সংখ্যা-	১৫
ভর্তিকৃত শিক্ষার্থী সংখ্যা -	১৪১	কর্মচারীর সংখ্যা-	৩৫
মোট ছাত্র সংখ্যা -	৯৫	শিক্ষক-শিক্ষার্থী অনুপাত-	১:১৪
মোট ছাত্রী সংখ্যা-	৪৬	কর্মকর্তা ও কর্মচারী-শিক্ষার্থী অনুপাত-	১:১৫
অধ্যয়নরত সর্বমোট শিক্ষার্থী পরিসংখ্যান:		২০২০ সালে সর্বমোট আয় (লক্ষ টাকায়):	
মোট শিক্ষার্থী সংখ্যা -	৭৫৪	নিজস্ব আয়-	৩৮২.৬৮৯৫৯
মোট ছাত্র সংখ্যা -	৫১০	বিদেশি ও অন্যান্য উৎস/ফান্ড হতে আয়-	২১.০৩৬৩৪
মোট ছাত্রী সংখ্যা -	২৪৪		
স্নাতক (পাস) পর্যায়ে শিক্ষার্থী সংখ্যা-		২০২০ সালে সর্বমোট ব্যয় (লক্ষ টাকায়):	
স্নাতক (সম্মান) পর্যায়ে শিক্ষার্থী সংখ্যা-	৭২৪	শিক্ষা খাত-	১১.৪৪৯৯৯
স্নাতকোত্তর পর্যায়ে শিক্ষার্থী সংখ্যা-	৩০	গবেষণা খাত-	
		গবেষণা বৃত্তি-	
** অধ্যয়নরত সর্বমোট অনুঘদভিত্তিক শিক্ষার্থী পরিসংখ্যান :		বেতন ভাতা খাত-	৩০৪.০৫৮৯৮
অনুঘদের নাম:		অবকাঠামো উন্নয়ন ও রক্ষণাবেক্ষণ খাত-	৬.১৭৫৭৮
১. ব্যবসায় শিক্ষা অনুঘদ	১৬৩	পরিবহন খাত-	৩.৬৪১৯৩
২. মানবিক ও সামাজিক বিজ্ঞান অনুঘদ	২৭৩	বিদ্যুৎ খাত-	২৩.৮৭৯১৪
৩. প্রকৌশল ও প্রযুক্তি অনুঘদ	৩১৮	চিকিৎসা খাত-	২০.১৯১০৩
		অন্যান্য-	৯১.৭১২৮৩
২০২০ সালে ডিগ্রিভিত্তিক উত্তীর্ণ পরীক্ষার্থীর সংখ্যা:		গ্রন্থাগারে পাঠোপকরণের বিবরণ:	
স্নাতক (পাস)-		গ্রন্থাগার সামগ্রীর মোট মজুদ সংখ্যা-	৪২৯২
স্নাতক (সম্মান)-	১০২	২০২০ সালে সংগৃহীত সংখ্যা (Acquisition)-	২৯
স্নাতক (কারিগরি ও প্রযুক্তি)-	৭৪	গবেষণা ও প্রকাশনা:	
স্নাতকোত্তর-	৫২	পরিচালিত গবেষণা প্রকল্পের সংখ্যা-	
স্নাতকোত্তর (কারিগরি ও প্রযুক্তি)-		বিদেশি সাময়িকীতে প্রকাশিত প্রবন্ধের সংখ্যা-	১০
* শিক্ষার্থীপ্রতি ব্যয় (টাকায়):	৬১১৫৫.১৩৪	দেশি সাময়িকীতে প্রকাশিত প্রবন্ধের সংখ্যা-	
বিশেষ অর্জন (যদি থাকে):		প্রকাশিত পিয়ার রিভিউকৃত সাময়িকীর সংখ্যা-	
		অধ্যয়নরত সর্বমোট বিদেশি শিক্ষার্থীর পরিসংখ্যান :	
		মোট বিদেশি শিক্ষার্থী সংখ্যা-	
		মোট ছাত্র সংখ্যা-	
		মোট ছাত্রী সংখ্যা-	
		বিনাখরচে অধ্যয়নরত শিক্ষার্থীর পরিসংখ্যান :	
		মুক্তিযোদ্ধার সন্তান-	১৩
		দরিদ্র ও মেধাবী শিক্ষার্থী-	২১

৬০. এক্সিম ব্যাংক কৃষি বিশ্ববিদ্যালয় বাংলাদেশ

প্রতিষ্ঠা সন: ২০১২

ঠিকানা: হোস্টিং নং ৬৯-৬৯/১, বড় ইন্দরা মোড়, চাপাইনবাগঞ্জ

ফোন: ০৭৮১৫-৩৫২৫-২৯, ফ্যাক্স: ৮৮-০৭৮১৫-৩৫৩১

ই-মেইল: ebaub.info@gmail.com, ওয়েবসাইট: www.ebaub.edu.bd

বিশ্ববিদ্যালয়ের উল্লেখযোগ্য তথ্য :	সংখ্যা	শিক্ষক পরিসংখ্যান :	সংখ্যা
নিজস্ব জমির পরিমাণ-	১৫০ বিঘা	মোট শিক্ষক সংখ্যা -	৫৩
ভৌত অবকাঠামোর পরিমাণ-		মোট পুরুষ শিক্ষক সংখ্যা-	৩৮
(ক) নিজস্ব-	প্রকিয়াধীন	মোট মহিলা শিক্ষক সংখ্যা -	১৫
(খ) ভাড়াকৃত-	৪১ হাজার বর্গফুট	খণ্ডকালীন/চুক্তিভিত্তিক/এডহক শিক্ষক সংখ্যা -	০০
ছাত্রাবাস/হল/ভরমিটার-	২টি	পিএইচডি/সমমান ডিগ্রি শিক্ষক সংখ্যা -	৮
মোট অনুঘদ সংখ্যা -	৪টি	এমফিল/সমমান শিক্ষক সংখ্যা -	
মোট বিভাগ সংখ্যা -	৪২	প্রফেসর-	১
মোট কোর্সের/প্রোগ্রামের সংখ্যা-	৭	এসোসিয়েট প্রফেসর-	৩
মোট ইনস্টিটিউট সংখ্যা -	প্রযোজ্য নহে	এসিস্ট্যান্ট প্রফেসর-	৩
		লেকচারার-	৪৬
২০২০ সালে ভর্তিকৃত শিক্ষার্থী পরিসংখ্যান:		কর্মকর্তা ও কর্মচারীর পরিসংখ্যান :	
মোট আসন সংখ্যা -	৪১০	কর্মকর্তার সংখ্যা-	১৫
ভর্তিকৃত শিক্ষার্থী সংখ্যা -	৬৮১	কর্মচারীর সংখ্যা-	৩০
মোট ছাত্র সংখ্যা -	৩৭৩	শিক্ষক-শিক্ষার্থী অনুপাত-	৫৩:৬৮১
মোট ছাত্রী সংখ্যা-	৩০৮	কর্মকর্তা ও কর্মচারী-শিক্ষার্থী অনুপাত-	১৫:৩০
অধ্যয়নরত সর্বমোট শিক্ষার্থী পরিসংখ্যান:		২০২০ সালে সর্বমোট আয় (লক্ষ টাকায়):	
মোট শিক্ষার্থী সংখ্যা -	৫৭৩	নিজস্ব আয়-	৩,৮১,৯৫,১৩২/-
মোট ছাত্র সংখ্যা -	৩৩৭	বিদেশি ও অন্যান্য উৎস/ফান্ড হতে আয়-	
মোট ছাত্রী সংখ্যা -	২৩৬		
স্নাতক (পাস) পর্যায়ে শিক্ষার্থী সংখ্যা-		২০২০ সালে সর্বমোট ব্যয় (লক্ষ টাকায়):	
স্নাতক (সম্মান) পর্যায়ে শিক্ষার্থী সংখ্যা-	৬৪৬	শিক্ষা খাত-	১৭,৮৩,০০৪/-
স্নাতকোত্তর পর্যায়ে শিক্ষার্থী সংখ্যা-	৩৫	গবেষণা খাত-	১,০৫,২৭২/-
		গবেষণা বৃত্তি-	০০
** অধ্যয়নরত সর্বমোট অনুঘদভিত্তিক শিক্ষার্থী পরিসংখ্যান :		বেতন ভাতা খাত-	৪৩,৬৬৬,১২৫/-
অনুঘদের নাম:		অবকাঠামো উন্নয়ন ও রক্ষণাবেক্ষণ খাত-	৩০,৬৩০,৮৭০/-
১. কৃষি	২৮৯	পরিবহন খাত-	১২,০৪,৩৫০/-
২. কৃষি অর্থনীতি	৩২	বিদ্যুৎ খাত-	৬,৩০,৮৩০/-
৩. ব্যবসায় প্রশাসন/ব্যবসায় শিক্ষা	১৯৫	চিকিৎসা খাত-	২,১৭,৬১৫/-
৪. আইন	১৩০	অন্যান্য-	
৫. MBA (66 Credits)	০০	গ্রন্থাগারে পাঠোপকরণের বিবরণ:	
৬. MBA (60 Credits)	১৭	গ্রন্থাগার সামগ্রীর মোট মজুদ সংখ্যা-	৩,৬৪৫
৭. EMBA (48 Credits)	১২	২০২০ সালে সংগৃহীত সংখ্যা (Acquisition)-	৭৬
৮. MBA (39 Credits)	৬	গবেষণা ও প্রকাশনা:	
	৬৮১	পরিচালিত গবেষণা প্রকল্পের সংখ্যা-	১৪
		বিদেশি সাময়িকীতে প্রকাশিত প্রবন্ধের সংখ্যা-	
২০২০ সালে ডিগ্রিভিত্তিক উত্তীর্ণ পরীক্ষার্থীর সংখ্যা:		দেশি সাময়িকীতে প্রকাশিত প্রবন্ধের সংখ্যা-	
স্নাতক (পাস)-	০০	প্রকাশিত পিয়ার রিভিউকৃত সাময়িকীর সংখ্যা-	
স্নাতক (সম্মান) -	৪৬	অধ্যয়নরত সর্বমোট বিদেশি শিক্ষার্থীর পরিসংখ্যান :	০০
স্নাতক (কারিগরি ও প্রযুক্তি)-	০০	মোট বিদেশি শিক্ষার্থী সংখ্যা-	০০
স্নাতকোত্তর-	৭	মোট ছাত্র সংখ্যা-	০০
স্নাতকোত্তর (কারিগরি ও প্রযুক্তি)-	০০	মোট ছাত্রী সংখ্যা-	০০
* শিক্ষার্থীপ্রতি ব্যয় (টাকায়):	৭১৪৭২	বিনাখরচে অধ্যয়নরত শিক্ষার্থীর পরিসংখ্যান :	
বিশেষ অর্জন (যদি থাকে):		মুক্তিযোদ্ধার সন্তান-	১
		দরিদ্র ও মেধাবী শিক্ষার্থী-	৬

৬১. নর্থ ওয়েস্টার্ন ইউনিভার্সিটি, খুলনা

প্রতিষ্ঠা সন: ২০১২

ঠিকানা: এ মান্নান টাওয়ার ২৩৬, এম. এ. বারী রোড, সোনাডাঙ্গা, খুলনা

ফোন: ০৪১-৭৩০৮০৭-৯, ফ্যাক্স: +৮৮-০৪১-৭২২৭৪৪

ই-মেইল: info@nwu.edu.bd, ওয়েবসাইট: www.nwu.edu.bd

বিশ্ববিদ্যালয়ের উল্লেখযোগ্য তথ্য :	সংখ্যা	শিক্ষক পরিসংখ্যান :	সংখ্যা
নিজস্ব জমির পরিমাণ-	৫.৬৭৫৪ একর	মোট শিক্ষক সংখ্যা -	১২৫
জৌত অবকাঠামোর পরিমাণ-		মোট পুরুষ শিক্ষক সংখ্যা-	১০১
(ক) নিজস্ব-		মোট মহিলা শিক্ষক সংখ্যা -	২৪
(খ) ভাড়াকৃত-	৫৮৭৬৬.৩ বর্গফুট	খণ্ডকালীন/চুক্তিভিত্তিক/এডহক শিক্ষক সংখ্যা -	
ছাত্রাবাস-		পিএইচডি/সমমান ডিগ্রি শিক্ষক সংখ্যা -	০২
মোট অনুষদ সংখ্যা -	০৪	প্রফেসর-	১৬
মোট বিভাগ সংখ্যা -	০৯	এসোসিয়েট প্রফেসর-	১০
মোট কোর্সের/প্রোগ্রামএর সংখ্যা-	২৩	এসিস্ট্যান্ট প্রফেসর-	৪৯
মোট ইনস্টিটিউট সংখ্যা -		লেকচারার-	৫০
২০২০ সালে ভর্তিকৃত শিক্ষার্থী পরিসংখ্যান :		কর্মকর্তা ও কর্মচারীদের পরিসংখ্যান :	
মোট আসন সংখ্যা -	২৬৪০	কর্মকর্তার সংখ্যা-	২১
ভর্তিকৃত শিক্ষার্থীর সংখ্যা -	৭৩৭	কর্মচারীর সংখ্যা-	৫৫
মোট ছাত্র সংখ্যা -	৪৮৫	শিক্ষক-শিক্ষার্থী অনুপাত-	১:২২
মোট ছাত্রী সংখ্যা-	২৫২	কর্মকর্তা ও কর্মচারী-শিক্ষার্থী অনুপাত-	১:৪৪
অধ্যয়নরত সর্বমোট শিক্ষার্থী পরিসংখ্যান :		২০১৯ সালে সর্বমোট আয় (লক্ষ টাকায়):	
মোট শিক্ষার্থী সংখ্যা -	২৯৭৯	নিজস্ব আয়-	১২,৩৫,৬৩,৬৯৫
মোট ছাত্র সংখ্যা -	২০৮৬	বিদেশি ও অন্যান্য উৎস/ফান্ড হতে আয়-	
মোট ছাত্রী সংখ্যা -	৮৯৩	২০১৯ সালে সর্বমোট ব্যয় (লক্ষ টাকায়):	
স্নাতক পাস পর্যায়ে শিক্ষার্থী সংখ্যা-	২৩৫৪	শিক্ষা খাত-	৪৩৯৫০৫৭
স্নাতক সম্মান পর্যায়ে শিক্ষার্থী সংখ্যা-	৫০৪	গবেষণা খাত	২০১৭৪০
স্নাতকোত্তর পর্যায়ে শিক্ষার্থী সংখ্যা-	১২১	বেতন ভাতা খাত-	৬৪১৩৯৯১৯
** অধ্যয়নরত সর্বমোট অনুষদভিত্তিক শিক্ষার্থী পরিসংখ্যান :		গবেষণা বৃত্তি	
অনুষদের নাম:		পরিবহন খাত-	১৩০০৩৪
১. সায়োল এন্ড টেকনোলজি	২০২১	বিদ্যুৎ খাত-	২৩১৬৬৪
২. বিজিনেস স্টাডিজ	৪০৪	অবকাঠামো উন্নয়ন ও রক্ষণাবেক্ষণ খাত	৪৪২৮২৪৮১
৩. লিবারেল আর্টস এন্ড হিউম্যান সায়েন্স	৫৪৫	চিকিৎসা খাত-	৩১৩০৫
৪. সোস্যাল সায়েন্স	০৯	অন্যান্য-	
২০২০ সালে ডিগ্রিভিত্তিক উত্তীর্ণ পরীক্ষার্থীর সংখ্যা:		গ্রন্থাগারে পাঠোপকরণের বিবরণ :	
স্নাতক (পাস)-	৫৪২	গ্রন্থাগার সামগ্রীর মোট মজুদ সংখ্যা-	৯৮১০
স্নাতক (সম্মান)-	৭০	২০২০ সালে সংগৃহীত সংখ্যা (Acquistion)-	৩০
স্নাতক (কারিগরি ও প্রযুক্তি)-		গবেষণা ও প্রকাশনা :	
স্নাতকোত্তর-	১১৯	পরিচালিত গবেষণা প্রকল্পের সংখ্যা :	
স্নাতকোত্তর (কারিগরি ও প্রযুক্তি)-		বিদেশি সাময়িকীতে প্রকাশিত প্রবন্ধের সংখ্যা	
শিক্ষার্থীপ্রতি ব্যয় (টাকায়):	৩,৮৮৪	দেশি সাময়িকীতে প্রকাশিত প্রবন্ধের সংখ্যা	
বিশেষ অর্জন (যদি থাকে):		প্রকাশিত পিয়ার রিভিউকৃত সাময়িকীর সংখ্যা	
		অধ্যয়নরত সর্বমোট বিদেশি শিক্ষার্থীর পরিসংখ্যান :	
		মোট শিক্ষার্থী সংখ্যা -	
		মোট ছাত্রী সংখ্যা -	
		বিনাখরচে অধ্যয়নরত শিক্ষার্থীর পরিসংখ্যান :	
		মুক্তিযোদ্ধার সন্তান-	৬০
		দরিদ্র ও মেধাবী শিক্ষার্থী-	৪৮০

৬২. খাজা ইউনুস আলী বিশ্ববিদ্যালয়

প্রতিষ্ঠা সন: ২০১২

ঠিকানা: গ্রাম ও ডাকঘর- এনায়েতপুর, এনায়েতপুর শরীফ, চৌহালী, সিরাজগঞ্জ-৬৭৫১

ফোন: +৮৮০ ৭৫১৬ ৩৮৬২-৪, ফ্যাক্স: +৮৮০ ৭৫১৬ ৩৮৬৭

ই-মেইল: info@kyau.edu.bd, ওয়েবসাইট: www.kyau.edu.bd

বিশ্ববিদ্যালয়ের উল্লেখযোগ্য তথ্য :	সংখ্যা	শিক্ষক পরিসংখ্যান :	সংখ্যা
নিজস্ব জমির পরিমাণ-	৪৭৬ শতাংশ		
জৈত অবকাঠামোর পরিমাপ-		মোট শিক্ষক সংখ্যা -	৮৮
(ক) নিজস্ব-	১,৯৩,১০০ বর্গফুট	মোট পুরুষ শিক্ষক সংখ্যা-	৭২
(খ) ভাড়াকৃত-		মোট মহিলা শিক্ষক সংখ্যা -	১৬
ছাত্রাবাস/হল/ডরমিটরি-	২	খণ্ডকালীন/চুক্তিভিত্তিক/এডহক শিক্ষক সংখ্যা -	
মোট অনুষদ সংখ্যা -	৫	পিএইচডি/সমমান ডিগ্রি শিক্ষক সংখ্যা -	১৫
		এমফিল/সমমান শিক্ষক সংখ্যা -	
মোট বিভাগ সংখ্যা -	১৫	প্রফেসর-	১১
মোট কোর্সের/প্রোগ্রামের সংখ্যা-	২২	এসোসিয়েট প্রফেসর-	৪
মোট ইনস্টিটিউট সংখ্যা -		এসিস্ট্যান্ট প্রফেসর-	১৭
		লেকচারার-	৫৬
২০২০ সালে ভর্তিকৃত শিক্ষার্থী পরিসংখ্যান:		কর্মকর্তা ও কর্মচারীর পরিসংখ্যান :	
মোট আসন সংখ্যা -	১৫৬০	কর্মকর্তার সংখ্যা-	২৬
ভর্তিকৃত শিক্ষার্থী সংখ্যা -	৩৩৩	কর্মচারীর সংখ্যা-	২৫
মোট ছাত্র সংখ্যা -	২২০	শিক্ষক-শিক্ষার্থী অনুপাত-	৮৮:১১২২
মোট ছাত্রী সংখ্যা-	১১৩	কর্মকর্তা ও কর্মচারী-শিক্ষার্থী অনুপাত-	৫১:১১২২
অধ্যয়নরত সর্বমোট শিক্ষার্থী পরিসংখ্যান:		২০২০ সালে সর্বমোট আয় (লক্ষ টাকায়):	
মোট শিক্ষার্থী সংখ্যা -	১১২২	নিজস্ব আয়-	৭৬১
মোট ছাত্র সংখ্যা -	৭৫৬	বিদেশি ও অন্যান্য উৎস/ফান্ড হতে আয়-	
মোট ছাত্রী সংখ্যা -	৩৬৬		
স্নাতক (পাস) পর্যায়ে শিক্ষার্থী সংখ্যা-		২০২০ সালে সর্বমোট ব্যয় (লক্ষ টাকায়):	
স্নাতক (সম্মান) পর্যায়ে শিক্ষার্থী সংখ্যা-	৮৭৬	শিক্ষা খাত-	১২৪
স্নাতকোত্তর পর্যায়ে শিক্ষার্থী সংখ্যা-	১০৫	গবেষণা খাত-	৩
		গবেষণা বৃত্তি-	
** অধ্যয়নরত সর্বমোট অনুষদভিত্তিক শিক্ষার্থী পরিসংখ্যান :		বেতন ভাতা খাত-	৫৩৬
অনুষদের নাম:		অবকাঠামো উন্নয়ন ও রক্ষণাবেক্ষণ খাত-	১৫৪
১. মানবিক	২১৭	পরিবহন খাত-	
২. ব্যবসায়	১৮৯	বিদ্যুৎ খাত-	১৬
৩. বায়োমেডিকেল সায়েন্স	২৭৩	চিকিৎসা খাত-	
৪. সায়েন্স এন্ড ইঞ্জিনিয়ারিং	১৯৬	অন্যান্য-	২৪
৫. আইন	১০৬	গ্রন্থাগারে পাঠোপকরণের বিবরণ:	
		গ্রন্থাগার সামগ্রীর মোট মজুদ সংখ্যা-	৫১২৮
২০২০ সালে ডিগ্রিভিত্তিক উত্তীর্ণ পরীক্ষার্থীর সংখ্যা:		২০২০ সালে সংগৃহীত সংখ্যা (Acquisition)-	১১৮
স্নাতক (পাস)-		গবেষণা ও প্রকাশনা:	
স্নাতক (সম্মান) -	১০১	পরিচালিত গবেষণা প্রকল্পের সংখ্যা-	
স্নাতক (কারিগরি ও প্রযুক্তি)-	৪	বিদেশি সাময়িকীতে প্রকাশিত প্রবন্ধের সংখ্যা-	২১
স্নাতকোত্তর-	৬০	দেশি সাময়িকীতে প্রকাশিত প্রবন্ধের সংখ্যা-	৫
স্নাতকোত্তর (কারিগরি ও প্রযুক্তি)-		প্রকাশিত পিয়ার রিভিউকৃত সাময়িকীর সংখ্যা-	
* শিক্ষার্থীপ্রতি ব্যয় (টাকায়):	৬৭৮৪৫/-	অধ্যয়নরত সর্বমোট বিদেশি শিক্ষার্থীর পরিসংখ্যান :	
বিশেষ অর্জন (যদি থাকে):		মোট বিদেশি শিক্ষার্থী সংখ্যা-	
		মোট ছাত্র সংখ্যা-	
		মোট ছাত্রী সংখ্যা-	
		বিনাখরচে অধ্যয়নরত শিক্ষার্থীর পরিসংখ্যান :	
		মুক্তিযোদ্ধার সন্তান-	
		দরিদ্র ও মেধাবী শিক্ষার্থী-	৬

৬৩. সোনারগাঁও ইউনিভার্সিটি (এসইউ)

প্রতিষ্ঠা সন: ২০১২

ঠিকানা: ১৪৭/আই, গ্রীন রোড, তেজগাঁও, ঢাকা-১২১৫

ফোন: ৯১২৬১২৮

ই-মেইল: info@su.edu.bd, ওয়েবসাইট: www.su.edu.bd

বিশ্ববিদ্যালয়ের উল্লেখযোগ্য তথ্য :	সংখ্যা	শিক্ষক পরিসংখ্যান :	সংখ্যা
নিজস্ব জমির পরিমাণ-	১ একর	শিক্ষক পরিসংখ্যান :	
ভৌত অবকাঠামোর পরিমাণ-		মোট শিক্ষক সংখ্যা -	৩২১
(ক) নিজস্ব-	প্রক্রিয়াধীন	মোট পুরুষ শিক্ষক সংখ্যা-	২৬১
(খ) ভাড়াকৃত-	২টি	মোট মহিলা শিক্ষক সংখ্যা -	৬০
ছাত্রাবাস/হল/ডরমিটরি-	২টি	খণ্ডকালীন/চুক্তিভিত্তিক/এডহক শিক্ষক সংখ্যা -	৯৩
		পিএইচডি/সমমান ডিগ্রি শিক্ষক সংখ্যা -	৪৪
মোট অনুষদ সংখ্যা -	৩টি	এমফিল/সমমান শিক্ষক সংখ্যা -	
মোট বিভাগ সংখ্যা -	১২টি	প্রফেসর-	৪০
মোট কোর্সের/প্রোগ্রামের সংখ্যা-	২০	এসোসিয়েট প্রফেসর-	১৯
মোট ইনস্টিটিউট সংখ্যা -		এসিস্ট্যান্ট প্রফেসর-	৩৫
		লেকচারার-	
২০২০ সালে ভর্তিকৃত শিক্ষার্থী পরিসংখ্যান:		কর্মকর্তা ও কর্মচারীর পরিসংখ্যান :	
মোট আসন সংখ্যা -	২৩৭০	কর্মকর্তার সংখ্যা-	১২৬
ভর্তিকৃত শিক্ষার্থী সংখ্যা -	১৮৮৫	কর্মচারীর সংখ্যা-	২২১
মোট ছাত্র সংখ্যা -	১৪৭৮	শিক্ষক-শিক্ষার্থী অনুপাত-	১:১৮
মোট ছাত্রী সংখ্যা-	৪০৭	কর্মকর্তা ও কর্মচারী-শিক্ষার্থী অনুপাত-	১:৪৮:২৭
অধ্যয়নরত সর্বমোট শিক্ষার্থী পরিসংখ্যান:		২০২০ সালে সর্বমোট আয় (লক্ষ টাকায়):	২৫১৩.৮৮১৬৫
মোট শিক্ষার্থী সংখ্যা -	৬০৫৫	নিজস্ব আয়-	২৫১৩.৮৮১৬৫
মোট ছাত্র সংখ্যা -	৪৯০১	বিদেশি ও অন্যান্য উৎস/ফান্ড হতে আয়-	--
মোট ছাত্রী সংখ্যা -	১১৫৪		
স্নাতক (পাস) পর্যায়ে শিক্ষার্থী সংখ্যা-		২০২০ সালে সর্বমোট ব্যয় (লক্ষ টাকায়):	২৯৫১.০০৪২৩
স্নাতক (সম্মান) পর্যায়ে শিক্ষার্থী সংখ্যা-	৪৭৭২	শিক্ষা খাত-	১৩৯১.২০২১৩
স্নাতকোত্তর পর্যায়ে শিক্ষার্থী সংখ্যা-	১২৮৩	গবেষণা খাত-	২৫৫.০৯৫২
		গবেষণা বৃত্তি-	২৫৫.০৯৫২
** অধ্যয়নরত সর্বমোট অনুষদভিত্তিক শিক্ষার্থী পরিসংখ্যান :		বেতন ভাতা খাত-	১১৪৯.৭২৩২৮
অনুষদের নাম:		অবকাঠামো উন্নয়ন ও রক্ষণাবেক্ষণ খাত-	১৪.৪০৩৩৬
১. বিজ্ঞান ও প্রৌকলল	৩৭৭৬	পরিবহন খাত-	৬৯.৮৩৮৭১
২. ব্যবসায়	১৬৬৯	বিদ্যুৎ খাত-	৪২.৯৪৯২৪
৩. কলা ও মানবিক	৬১০	চিকিৎসা খাত-	৩.০০৩১৫
		অন্যান্য-	০.৬৬৬১৬
২০২০ সালে ডিগ্রিভিত্তিক উত্তীর্ণ পরীক্ষার্থীর সংখ্যা:	১৪৫৭	গ্রন্থাগারে পাঠোপকরণের বিবরণ:	
স্নাতক (পাস)-		গ্রন্থাগার সামগ্রীর মোট মজুদ সংখ্যা-	১৪৮২৫
স্নাতক (সম্মান)-	২৭০	২০২০ সালে সংগৃহীত সংখ্যা (Acquisition)-	১২০০
স্নাতক (কারিগরি ও প্রযুক্তি)-	১০৬০	গবেষণা ও প্রকাশনা:	
স্নাতকোত্তর-	১২৭	পরিচালিত গবেষণা প্রকল্পের সংখ্যা-	০৬
স্নাতকোত্তর (কারিগরি ও প্রযুক্তি)-		বিদেশি সাময়িকীতে প্রকাশিত প্রবন্ধের সংখ্যা-	১০
* শিক্ষার্থীপ্রতি ব্যয় (টাকায়):	৪৮,৫০৩	দেশি সাময়িকীতে প্রকাশিত প্রবন্ধের সংখ্যা-	২০
বিশেষ অর্জন (যদি থাকে):		প্রকাশিত পিয়ার রিভিউকৃত সাময়িকীর সংখ্যা-	০৩
		অধ্যয়নরত সর্বমোট বিদেশি শিক্ষার্থীর পরিসংখ্যান :	
		মোট বিদেশি শিক্ষার্থী সংখ্যা-	০৫
		মোট ছাত্র সংখ্যা-	
		মোট ছাত্রী সংখ্যা-	
		বিনাখরচে অধ্যয়নরত শিক্ষার্থীর পরিসংখ্যান :	
		মুক্তিযোদ্ধার সন্তান-	২৮৩
		দরিদ্র ও মেধাবী শিক্ষার্থী-	১২১

৬৪. ফেনী ইউনিভার্সিটি

প্রতিষ্ঠা সন: ২০১২

ঠিকানা: ১৮৪৫, বারাহীপুর, ট্রাংক রোড, ফেনী

ফোন: ০৩৩১-৬২১৯৪, ফ্যাক্স: ০৩৩১-৬২১৯৪

ই-মেইল: registrar@feniuniversity.edu.bd, ওয়েবসাইট: www.feniuniversity.edu.bd

বিশ্ববিদ্যালয়ের উল্লেখযোগ্য তথ্য :	সংখ্যা	শিক্ষক পরিসংখ্যান :	সংখ্যা
নিজস্ব জমির পরিমাণ-	১০ একর	মোট শিক্ষক সংখ্যা -	৫৬
ভৌত অবকাঠামোর পরিমাণ-		মোট পুরুষ শিক্ষক সংখ্যা-	৩৯
(ক) নিজস্ব-	--	মোট মহিলা শিক্ষক সংখ্যা -	১৭
(খ) ভাড়াকৃত-	৩৯.৮০২ বর্গফুট	খণ্ডকালীন/চুক্তিভিত্তিক/এডহক শিক্ষক সংখ্যা -	১২
ছাত্রাবাস/হল/ভরমিটার-	০১	পিএইচডি/সমমান ডিগ্রি শিক্ষক সংখ্যা -	৩
মোট অনুষদ সংখ্যা -	০৩	এমফিল/সমমান শিক্ষক সংখ্যা -	৪
মোট বিভাগ সংখ্যা -	০৮	প্রফেসর-	৬
মোট কোর্সের/প্রোগ্রামের সংখ্যা-	১২	এসোসিয়েট প্রফেসর-	২
মোট ইনস্টিটিউট সংখ্যা -	--	এসিস্ট্যান্ট প্রফেসর-	১৩
		লেকচারার-	৩৫
২০২০ সালে ভর্তিকৃত শিক্ষার্থী পরিসংখ্যান:		কর্মকর্তা ও কর্মচারীর পরিসংখ্যান :	
মোট আসন সংখ্যা -	১৪০০	কর্মকর্তার সংখ্যা-	২০
ভর্তিকৃত শিক্ষার্থী সংখ্যা -	৩৭১	কর্মচারীর সংখ্যা-	৩৬
মোট ছাত্র সংখ্যা -	২৬৯	শিক্ষক-শিক্ষার্থী অনুপাত-	১:১৭
মোট ছাত্রী সংখ্যা-	১০২	কর্মকর্তা ও কর্মচারী-শিক্ষার্থী অনুপাত-	১:১৭
অধ্যয়নরত সর্বমোট শিক্ষার্থী পরিসংখ্যান:		২০২০ সালে সর্বমোট আয় (লক্ষ টাকায়):	৪৪২.৮৪
মোট শিক্ষার্থী সংখ্যা -	৯৪৩	নিজস্ব আয়-	৪১২.৮৪
মোট ছাত্র সংখ্যা -	৬৫৩	বিদেশি ও অন্যান্য উৎস/ফান্ড হতে আয়-	৩০.০০
মোট ছাত্রী সংখ্যা -	২৯০		
স্নাতক (পাস) পর্যায়ে শিক্ষার্থী সংখ্যা-	--	২০২০ সালে সর্বমোট ব্যয় (লক্ষ টাকায়):	৪৫৬.০৬
স্নাতক (সম্মান) পর্যায়ে শিক্ষার্থী সংখ্যা-	৭৭১	শিক্ষা খাত-	২০০.১১
স্নাতকোত্তর পর্যায়ে শিক্ষার্থী সংখ্যা-	১৭২	গবেষণা খাত-	০.৫৪
		গবেষণা বৃত্তি-	--
** অধ্যয়নরত সর্বমোট অনুষদভিত্তিক শিক্ষার্থী পরিসংখ্যান :		বেতন ভাতা খাত-	১২৯.৫৫
অনুষদের নাম:		অবকাঠামো উন্নয়ন ও রক্ষণাবেক্ষণ খাত-	২৮.৪৫
১. কলা, সামাজিক বিজ্ঞান এবং আইন	৩২২	পরিবহন খাত-	৪.২২
২. ব্যবসায় প্রশাসন/ ব্যবসায় শিক্ষা	৪৩০	বিদ্যুৎ খাত-	৩.৬০
৩. বিজ্ঞান ও প্রকৌশল	১৯১	চিকিৎসা খাত-	----
		অন্যান্য-	২৬.২৩
		গ্রন্থাগারে পাঠোপকরণের বিবরণ:	
২০২০ সালে ডিগ্রিভিত্তিক উত্তীর্ণ পরীক্ষার্থীর সংখ্যা:		গ্রন্থাগার সামগ্রীর মোট মজুদ সংখ্যা-	৩৮৬৯
স্নাতক (পাস)-	--	২০২০ সালে সংগৃহীত সংখ্যা (Acquistion)-	--
স্নাতক (সম্মান) -	৪৪	গবেষণা ও প্রকাশনা:	
স্নাতক (কারিগরি ও প্রযুক্তি)-	২৬	পরিচালিত গবেষণা প্রকল্পের সংখ্যা-	০৪
স্নাতকোত্তর-	৬০	বিদেশি সাময়িকীতে প্রকাশিত প্রবন্ধের সংখ্যা-	--
স্নাতকোত্তর (কারিগরি ও প্রযুক্তি)-	--	দেশি সাময়িকীতে প্রকাশিত প্রবন্ধের সংখ্যা-	--
* শিক্ষার্থীপ্রতি ব্যয় (টাকায়):	৪৫,৩৪৫/-	প্রকাশিত পিয়ার রিভিউকৃত সাময়িকীর সংখ্যা-	০৮
বিশেষ অর্জন (যদি থাকে):	--	অধ্যয়নরত সর্বমোট বিদেশি শিক্ষার্থীর পরিসংখ্যান :	
		মোট বিদেশি শিক্ষার্থী সংখ্যা-	--
		মোট ছাত্র সংখ্যা-	--
		মোট ছাত্রী সংখ্যা-	--
		বিনাখরচে অধ্যয়নরত শিক্ষার্থীর পরিসংখ্যান :	
		মুক্তিযোদ্ধার সন্তান-	২৮
		দরিদ্র ও মেধাবী শিক্ষার্থী-	১৯৬

৬৫. ব্রিটানিয়া বিশ্ববিদ্যালয়

প্রতিষ্ঠা সন: ২০১২

ঠিকানা: পদুয়ার বাজার, বিশ্বরোড, কুমিল্লা

ফোন: +৮৮-০৮১-৭৩৪১২

ই-মেইল: info@britannia.edu.bd, ওয়েবসাইট: www.britannia.edu.bd

বিশ্ববিদ্যালয়ের উল্লেখযোগ্য তথ্য :	সংখ্যা	শিক্ষক পরিসংখ্যান :	সংখ্যা
নিজস্ব জমির পরিমাণ-	২.২ একর	মোট শিক্ষক সংখ্যা -	২৯
ভৌত অবকাঠামোর পরিমাণ-		মোট পুরুষ শিক্ষক সংখ্যা-	১৭
(ক) নিজস্ব-		মোট মহিলা শিক্ষক সংখ্যা -	১২
(খ) ভাড়াকৃত-	২৭৬৬২ বর্গফুট	খণ্ডকালীন/চুক্তিভিত্তিক/এডহক শিক্ষক সংখ্যা -	৭
ছাত্রাবাস/হল/ভরমিটার-		পিএইচডি/সমমান ডিগ্রি শিক্ষক সংখ্যা -	৩
মোট অনুঘদ সংখ্যা -	৪	এমফিল/সমমান শিক্ষক সংখ্যা -	-
		প্রফেসর-	২
মোট বিভাগ সংখ্যা -	০৬	এসোসিয়েট প্রফেসর-	০৪
মোট কোর্সের/প্রোগ্রামের সংখ্যা-	১৫	এসিস্ট্যান্ট প্রফেসর-	০২
মোট ইনস্টিটিউট সংখ্যা -		লেকচারার-	২১
		কর্মকর্তা ও কর্মচারীর পরিসংখ্যান :	
২০২০ সালে ভর্তিকৃত শিক্ষার্থী পরিসংখ্যান:		কর্মকর্তার সংখ্যা-	১৭
মোট আসন সংখ্যা -	১০৫০	কর্মচারীর সংখ্যা-	১১
ভর্তিকৃত শিক্ষার্থী সংখ্যা -	২১১	শিক্ষক-শিক্ষার্থী অনুপাত-	১:১২৩
মোট ছাত্র সংখ্যা -	১৩১	কর্মকর্তা ও কর্মচারী-শিক্ষার্থী অনুপাত-	১:২৪
মোট ছাত্রী সংখ্যা-	৮০	২০২০ সালে সর্বমোট আয় (লক্ষ টাকায়):	
অধ্যয়নরত সর্বমোট শিক্ষার্থী পরিসংখ্যান:		নিজস্ব আয়-	৩০,২৪২,৫১২.০০
মোট শিক্ষার্থী সংখ্যা -	৬৬৩	বিদেশি ও অন্যান্য উৎস/ফান্ড হতে আয়-	
মোট ছাত্র সংখ্যা -	৪১৯	২০২০ সালে সর্বমোট ব্যয় (লক্ষ টাকায়):	
মোট ছাত্রী সংখ্যা -	২৪৪	শিক্ষা খাত-	২৭৯৭,৮৮০.০০
স্নাতক (পাস) পর্যায়ে শিক্ষার্থী সংখ্যা-		গবেষণা খাত-	৬৬,০০০.০০
স্নাতক (সম্মান) পর্যায়ে শিক্ষার্থী সংখ্যা-	৩১৪	গবেষণা বৃত্তি-	
স্নাতকোত্তর পর্যায়ে শিক্ষার্থী সংখ্যা-	৩৪৯	বেতন ভাতা খাত-	২০,৮৯২,১২১.০০
		অবকাঠামো উন্নয়ন ও রক্ষণাবেক্ষণ খাত-	৬,৭০,৫৭৩.০০
** অধ্যয়নরত সর্বমোট অনুঘদভিত্তিক শিক্ষার্থী পরিসংখ্যান :		পরিবহন খাত-	৪০,৩৫০.০০
অনুঘদের নাম:		বিদ্যুৎ খাত-	৫,৬৯,৪১৭.০০
১. স্কুল অব বিজনেস	২৩৩	চিকিৎসা খাত-	৩৮২০
২. স্কুল অব ইঞ্জিনিয়ারিং	৮৩	অন্যান্য-	৭,০৩৩,০২০.০০
৩. স্কুল অব ল	১২৯	গ্রন্থাগারে পাঠোপকরণের বিবরণ:	
৪. স্কুল অব আর্টস এন্ড সোস্যাল সায়েন্স	২১৮	গ্রন্থাগার সামগ্রীর মোট মজুদ সংখ্যা-	২৪৩৮
		২০২০ সালে সংগৃহীত সংখ্যা (Acquisition)-	৪৭
২০২০ সালে ডিগ্রিভিত্তিক উত্তীর্ণ পরীক্ষার্থীর সংখ্যা:		গবেষণা ও প্রকাশনা:	
স্নাতক (পাস)-		পরিচালিত গবেষণা প্রকল্পের সংখ্যা-	
স্নাতক (সম্মান)-	৭৬	বিদেশি সাময়িকীতে প্রকাশিত প্রবন্ধের সংখ্যা-	
স্নাতক (কারিগরি ও প্রযুক্তি)-	৫৯	দেশি সাময়িকীতে প্রকাশিত প্রবন্ধের সংখ্যা-	
স্নাতকোত্তর-	৭৪	প্রকাশিত পিয়ার রিভিউকৃত সাময়িকীর সংখ্যা-	
স্নাতকোত্তর (কারিগরি ও প্রযুক্তি)-		অধ্যয়নরত সর্বমোট বিদেশি শিক্ষার্থীর পরিসংখ্যান :	
* শিক্ষার্থীপ্রতি ব্যয় (টাকায়):	৪,২২০.০০	মোট বিদেশি শিক্ষার্থী সংখ্যা-	
বিশেষ অর্জন (যদি থাকে):		মোট ছাত্র সংখ্যা-	
		মোট ছাত্রী সংখ্যা-	
		বিনাখরচে অধ্যয়নরত শিক্ষার্থীর পরিসংখ্যান :	
		মুক্তিযোদ্ধার সন্তান-	
		দরিদ্র ও মেধাবী শিক্ষার্থী-	

৬৬. পোর্ট সিটি ইন্টারন্যাশনাল ইউনিভার্সিটি

প্রতিষ্ঠা সন: ২০১২

ঠিকানা: বর্তমান ঠিকানা: ৭-১৪, নিকুঞ্জ হাউজিং সোসাইটি, দক্ষিণ খুলসী, চট্টগ্রাম

ফোন: ০৩১ ২৮৬৯৮৭৭, ০৩১ ২৮৬৯৮৯৯

ই-মেইল: portcityuniversity@gmail.com, ওয়েবসাইট: www.portcity.edu.bd

বিশ্ববিদ্যালয়ের উল্লেখযোগ্য তথ্য :	সংখ্যা	শিক্ষক পরিসংখ্যান : (শিক্ষা ছুটি সহ)	সংখ্যা
নিজস্ব জমির পরিমাণ-	১ একর ৩৫ কাঠা	মোট শিক্ষক সংখ্যা (পূর্ণ কালীন)	১৫০
ভৌত অবকাঠামোর পরিমাণ-		মোট পুরুষ শিক্ষক সংখ্যা-(পূর্ণ কালীন)	৯২
(ক) স্থায়ী ক্যাম্পাস (নিজস্ব)	১ একর	মোট মহিলা শিক্ষক সংখ্যা-(পূর্ণ কালীন এবং খন্ড কালীন)	৫৮
(খ) বর্তমান ক্যাম্পাস (নিজস্ব)	৩৫ কাঠা	খন্ডকালীন/চুক্তিভিত্তিক/এডহক শিক্ষক সংখ্যা -	৪৯
(গ) ভাড়াকৃত-	১০ কাঠা	পিএইচডি/সমমান ডিগ্রি শিক্ষক সংখ্যা- (পূর্ণ কালীন এবং খন্ড কালীন)	৩৩
ছাত্রাবাস-	-	প্রফেসর-	৩০
মোট অনুষদ সংখ্যা -	০৪	এসোসিয়েট প্রফেসর-	১৩
মোট বিভাগ সংখ্যা -	১০	এসিস্ট্যান্ট প্রফেসর-	৩৭
		সিনিয়র লেকচারার-	৪২
মোট কোর্সের/প্রোগ্রামের সংখ্যা-	২০	লেকচারার-	৯৩
মোট ইনস্টিটিউট সংখ্যা -	-	টিচিং এ্যাসিস্টেন্ট	-
২০২০ সালে ভর্তিকৃত শিক্ষার্থী পরিসংখ্যান :		কর্মকর্তা ও কর্মচারীদের পরিসংখ্যান :	
মোট আসন সংখ্যা -	৪৬৯৫	কর্মকর্তার সংখ্যা-	৫৫
ভর্তিকৃত শিক্ষার্থীর সংখ্যা -	১৭১৯	কর্মচারীর সংখ্যা-	১৪৩
মোট ছাত্র সংখ্যা -	১২১৭	শিক্ষক-শিক্ষার্থী অনুপাত-	১: ৩০.২৬
মোট ছাত্রী সংখ্যা -	৫০২	কর্মকর্তা ও কর্মচারী-শিক্ষার্থী অনুপাত-	১: ২৮.৫৮
অধ্যয়নরত সর্বমোট শিক্ষার্থী পরিসংখ্যান :		২০২০ সালে সর্বমোট আয় (লক্ষ টাকায়):	৩,২০০.৮৬১
মোট শিক্ষার্থী সংখ্যা -	৫৬৫৯	নিজস্ব আয়-	৩,০২২.১৫১
মোট ছাত্র সংখ্যা -	৪১৪৩	বিদেশি ও অন্যান্য উৎস/ফান্ড হতে আয়-	১৭৮.৭১
মোট ছাত্রী সংখ্যা -	১৫১৬	২০২০ সালে সর্বমোট ব্যয় (লক্ষ টাকায়):	২,১০০.৬৬১
স্নাতক পাস পর্যায়ে শিক্ষার্থী সংখ্যা-	-	শিক্ষা খাত-	৫৫০.১০
স্নাতক সম্মান পর্যায়ে শিক্ষার্থী সংখ্যা-	৫৩৪৩	গবেষণা খাত	৭০.৪১
স্নাতকোত্তর পর্যায়ে শিক্ষার্থী সংখ্যা-	৩১৬	গবেষণা বৃত্তি	৫০.৪০
		বেতন ভাতা খাত-	১,১৭৭.৯২১
** অধ্যয়নরত সর্বমোট অনুষদভিত্তিক শিক্ষার্থী পরিসংখ্যান :		অবকাঠামো উন্নয়ন ও রক্ষণাবেক্ষণ খাত	৭০.৬৩
১. ব্যবসায় শিক্ষা অনুষদ	১৩৫৫	পরিবহন খাত-	১৪.৩০
২. বিজ্ঞান ও প্রকৌশল অনুষদ	৩২৫০	বিদ্যুৎ খাত-	২০.৪১
৩. কলা ও সামাজিক বিজ্ঞান অনুষদ	৬৪৭	চিকিৎসা খাত-	১৭.১৩
৪. আইন অনুষদ	৪০৭	ল্যাবরেটরির ব্যয় ও অন্যান্য-	১২৯.৩৬
		গ্রন্থাগারে পাঠোপকরণের বিবরণ :	
২০২০ সালে ডিগ্রিভিত্তিক উত্তীর্ণ পরিক্ষার্থীর সংখ্যা :		গ্রন্থাগার সামগ্রীর মোট মজুদ সংখ্যা-	১১৬৮৯
স্নাতক (পাস)-	প্রযোজ্য নয়	২০২০ সালে সংগৃহীত সংখ্যা (Acquisition)-	৭৩৯
স্নাতক (সম্মান)-	৪৬৫	গবেষণা ও প্রকাশনা :	
স্নাতক (কারিগরি ও প্রযুক্তি)-	৬৮৭	পরিচালিত গবেষণা প্রকল্পের সংখ্যা :	-
স্নাতকোত্তর-	৩৬৯	বিদেশি সাময়িকীতে প্রকাশিত প্রবন্ধের সংখ্যা	-
স্নাতকোত্তর (কারিগরি ও প্রযুক্তি)-	০২	দেশি সাময়িকীতে প্রকাশিত প্রবন্ধের সংখ্যা	-
শিক্ষার্থীপ্রতি ব্যয় (টাকায়):	৩৭,১২১	প্রকাশিত পিয়ার রিভিউকৃত জার্নাল	১
		প্রকাশিত পিয়ার রিভিউকৃত সাময়িকীর সংখ্যা	৩
		অধ্যয়নরত সর্বমোট বিদেশি শিক্ষার্থীর পরিসংখ্যান :	
		মোট শিক্ষার্থী সংখ্যা -	১৩
		মোট ছাত্রী সংখ্যা -	-
		বিনাখরচে অধ্যয়নরত শিক্ষার্থীর পরিসংখ্যান :	
		মুক্তিযোদ্ধার সন্তান-	৭৬

৬৭. বাংলাদেশ ইউনিভার্সিটি অব হেলথ সায়েন্সেস (বিইউএইএচএস)

প্রতিষ্ঠা সন: ২০১২

ঠিকানা: ১২৫/১, দারুস সালাম, মিরপুর-১, ঢাকা-১২১৬, বাংলাদেশ

ফোন: ৮৮-০২-৯০১০৯৫২, ৯০১০৯৩২, ৯০১০৬৫৪

ই-মেইল: vc@buhs.ac.bd, ওয়েবসাইট: www.buhs.ac.bd

বিশ্ববিদ্যালয়ের উল্লেখযোগ্য তথ্য :	সংখ্যা	শিক্ষক পরিসংখ্যান :	সংখ্যা
নিজস্ব জমির পরিমাণ-	৫.৫৭ একর		
ভৌত অবকাঠামোর পরিমাণ-		মোট শিক্ষক সংখ্যা -	৮৬
(ক) নিজস্ব-	৬৮০৩৭ বর্গফুট	মোট পুরুষ শিক্ষক সংখ্যা-	৪৮
(খ) ভাড়াকৃত-		মোট মহিলা শিক্ষক সংখ্যা -	৩৮
ছাত্রাবাস/হল/ভরমিটারি-	২	খণ্ডকালীন/চুক্তিভিত্তিক/এডহক শিক্ষক সংখ্যা -	৩৩
মোট অনুঘদ সংখ্যা -	৪	পিএইচডি/সমমান ডিগ্রি শিক্ষক সংখ্যা -	২২
		এমফিল/সমমান শিক্ষক সংখ্যা -	২২
মোট বিভাগ সংখ্যা -	১৫	প্রফেসর-	২০
মোট কোর্সের/প্রোগ্রামের সংখ্যা-	২৬	এসোসিয়েট প্রফেসর-	১০
মোট ইনস্টিটিউট সংখ্যা -		এসিস্ট্যান্ট প্রফেসর-	২০
		লেকচারার-	৩০
২০২০ সালে ভর্তিকৃত শিক্ষার্থী পরিসংখ্যান:		কর্মকর্তা ও কর্মচারীর পরিসংখ্যান :	
মোট আসন সংখ্যা -	১৭০০	কর্মকর্তার সংখ্যা-	৪৬
ভর্তিকৃত শিক্ষার্থী সংখ্যা -	৪৬৯	কর্মচারীর সংখ্যা-	২৭
মোট ছাত্র সংখ্যা -	২৬৮	শিক্ষক-শিক্ষার্থী অনুপাত-	১:১৫
মোট ছাত্রী সংখ্যা-	২০১	কর্মকর্তা ও কর্মচারী-শিক্ষার্থী অনুপাত-	১:২৮; ১:৪৮
অধ্যয়নরত সর্বমোট শিক্ষার্থী পরিসংখ্যান:		২০২০ সালে সর্বমোট আয় (লক্ষ টাকায়):	
মোট শিক্ষার্থী সংখ্যা -	১৩১৮	নিজস্ব আয়-	৬৯৮.৯৭
মোট ছাত্র সংখ্যা -	৭৮৯	বিদেশি ও অন্যান্য উৎস/ফান্ড হতে আয়-	৮২.৮৬
মোট ছাত্রী সংখ্যা -	৫২৯		
স্নাতক (পাস) পর্যায়ে শিক্ষার্থী সংখ্যা-		২০২০ সালে সর্বমোট ব্যয় (লক্ষ টাকায়):	
স্নাতক (সম্মান) পর্যায়ে শিক্ষার্থী সংখ্যা-	৮১৫	শিক্ষা খাত-	২০.৮৩
স্নাতকোত্তর পর্যায়ে শিক্ষার্থী সংখ্যা-	৫০৩	গবেষণা খাত-	৮.২৬
		গবেষণা বৃত্তি-	
** অধ্যয়নরত সর্বমোট অনুঘদভিত্তিকশিক্ষার্থী পরিসংখ্যান :		বেতন ভাতা খাত-	৫৩২.৬৬
অনুঘদের নাম:		অবকাঠামো উন্নয়ন ও রক্ষণাবেক্ষণ খাত-	২৫.৩৮
১. ফ্যাকাল্টি অব বেসিক সাইন্স :	৪১৮	পরিবহন খাত-	৬.৫৩
২. ফ্যাকাল্টি অব পাবলিক হেলথ:	৪৬২	বিদ্যুৎ খাত-	১৭.৯৭
৩. ফ্যাকাল্টি অব এলাইড হেলথ সাইন্সেস:	৪৩	চিকিৎসা খাত-	১.৫২
৪. ফ্যাকাল্টি অব হেলথ ইঞ্জিনিয়ারিং এন্ড টেকনোলজি:	৩৯৫	অন্যান্য-	৫১.৮৮
		গ্রন্থাগারে পাঠোপকরণের বিবরণ:	
		গ্রন্থাগার সামগ্রীর মোট মজুদ সংখ্যা-	৩৬০৭
		২০২০ সালে সংগৃহীত সংখ্যা (Acquisition)-	২১০
		গবেষণা ও প্রকাশনা:	
		পরিচালিত গবেষণা প্রকল্পের সংখ্যা-	৫৯
		বিদেশি সাময়িকীতে প্রকাশিত প্রবন্ধের সংখ্যা-	৭২
		দেশি সাময়িকীতে প্রকাশিত প্রবন্ধের সংখ্যা-	১০
		প্রকাশিত পিয়ার রিভিউকৃত সাময়িকীর সংখ্যা-	
২০২০ সালে ডিগ্রিভিত্তিক উত্তীর্ণ পরীক্ষার্থীর সংখ্যা:		অধ্যয়নরত সর্বমোট বিদেশি শিক্ষার্থীর পরিসংখ্যান :	
স্নাতক (পাস)-		মোট বিদেশি শিক্ষার্থী সংখ্যা-	৫৫
স্নাতক (সম্মান) -	৭২	মোট ছাত্র সংখ্যা-	৪৩
স্নাতক (কারিগরি ও প্রযুক্তি)-		মোট ছাত্রী সংখ্যা-	১২
স্নাতকোত্তর-	৫০		
স্নাতকোত্তর (কারিগরি ও প্রযুক্তি)-		বিনামূল্যে অধ্যয়নরত শিক্ষার্থীর পরিসংখ্যান :	
* শিক্ষার্থীপ্রতি ব্যয় (টাকায়):	০.৪৯	মুক্তিযোদ্ধার সন্তান-	১৫
বিশেষ অর্জন (যদি থাকে):		দরিদ্র ও মেধাবী শিক্ষার্থী-	২৬৯

৬৮. চিটাগং ইন্ডিপেনডেন্ট ইউনিভার্সিটি

প্রতিষ্ঠা সন: ২০১৩

ঠিকানা: মিনহাজ কমপ্লেক্স, ১২ জামাল খান রোড, কোতোয়ালী, চট্টগ্রাম-৪০০০

ফোন: ০৩১-৬১১২৬২, ৬৩৬৪৮৪, ৬২২৯৪৬, ফ্যাক্স: +৮৮০-৩১-৬১১২৬৩

ই-মেইল: info@ciu.edu.bd, ওয়েবসাইট: www.ciu.edu.bd

বিশ্ববিদ্যালয়ের উল্লেখযোগ্য তথ্য :	সংখ্যা	শিক্ষক পরিসংখ্যান :	সংখ্যা
নিজস্ব জমির পরিমাণ-			
জৌত অবকাঠামোর পরিমাপ-		মোট শিক্ষক সংখ্যা -	৮২
(ক) নিজস্ব-		মোট পুরুষ শিক্ষক সংখ্যা-	৬১
(খ) ভাড়াকৃত-	৮৬৮০০ বর্গফুট	মোট মহিলা শিক্ষক সংখ্যা -	২১
ছাত্রাবাস/হল/ডরমিটরি-		খণ্ডকালীন/চুক্তিভিত্তিক/এডহক শিক্ষক সংখ্যা -	৩৪
মোট অনুষদ সংখ্যা -	০৪	পিএইচডি/সমমান ডিগ্রি শিক্ষক সংখ্যা -	২৩
		এমফিল/সমমান শিক্ষক সংখ্যা -	০৪
মোট বিভাগ সংখ্যা -	১৭	প্রফেসর-	১৭
মোট কোর্সের/প্রোগ্রামের সংখ্যা-	১১	এসোসিয়েট প্রফেসর-	১৭
মোট ইনস্টিটিউট সংখ্যা -	০১	এসিস্ট্যান্ট প্রফেসর-	১৮
		লেকচারার-	৩০
২০২০ সালে ভর্তিকৃত শিক্ষার্থী পরিসংখ্যান:		কর্মকর্তা ও কর্মচারীর পরিসংখ্যান :	
মোট আসন সংখ্যা -		কর্মকর্তার সংখ্যা-	৪৬
ভর্তিকৃত শিক্ষার্থী সংখ্যা -	৪৬৯	কর্মচারীর সংখ্যা-	৪৪
মোট ছাত্র সংখ্যা -	২৩২	শিক্ষক-শিক্ষার্থী অনুপাত-	২১:০১
মোট ছাত্রী সংখ্যা-	২৩৭	কর্মকর্তা ও কর্মচারী-শিক্ষার্থী অনুপাত-	৩৮:০১, ৪০:০১
অধ্যয়নরত সর্বমোট শিক্ষার্থী পরিসংখ্যান:		২০২০ সালে সর্বমোট আয় (লক্ষ টাকায়):	২৫৩.৮
মোট শিক্ষার্থী সংখ্যা -	১৭৪৫	নিজস্ব আয়-	২৪০
মোট ছাত্র সংখ্যা -	৮১৭	বিদেশি ও অন্যান্য উৎস/ফান্ড হতে আয়-	১২.৯
মোট ছাত্রী সংখ্যা -	৯২৮		
স্নাতক (পাস) পর্যায়ে শিক্ষার্থী সংখ্যা-		২০২০ সালে সর্বমোট ব্যয় (লক্ষ টাকায়):	২৬২
স্নাতক (সম্মান) পর্যায়ে শিক্ষার্থী সংখ্যা-	১৫১৫	শিক্ষা খাত-	১১৫.৫
স্নাতকোত্তর পর্যায়ে শিক্ষার্থী সংখ্যা-	২৩০	গবেষণা খাত-	৩২.৪
		গবেষণা বৃত্তি-	
** অধ্যয়নরত সর্বমোট অনুষদভিত্তিক শিক্ষার্থী পরিসংখ্যান :	১৭৪৫	বেতন ভাতা খাত-	১১৬
অনুষদের নাম:		অবকাঠামো উন্নয়ন ও রক্ষণাবেক্ষণ খাত-	৩৭.৮
সিআইইউ বিজনেস স্কুল	৬১৭	পরিবহন খাত-	১.৮
স্কুল অব সায়েন্স এন্ড ইঞ্জিনিয়ারিং	২৮৫	বিদ্যুৎ খাত-	৪০
স্কুল অব লিব্রারেল আর্টস এন্ড সোশ্যাল সায়েন্স	৪৮৮	চিকিৎসা খাত-	৭.৮
স্কুল অব ল	৩৫৫	অন্যান্য-	
		গ্রন্থাগারে পাঠোপকরণের বিবরণ:	
		গ্রন্থাগার সামগ্রীর মোট মজুদ সংখ্যা-	১৩৫৫০
২০২০ সালে ডিম্বিত্তিক উত্তীর্ণ পরীক্ষার্থীর সংখ্যা:		২০২০ সালে সংগৃহীত সংখ্যা (Acquistion)-	৭১৪
স্নাতক (পাস)-		গবেষণা ও প্রকাশনা:	
স্নাতক (সম্মান) -	২৭	পরিচালিত গবেষণা প্রকল্পের সংখ্যা-	
স্নাতক (কারিগরি ও প্রযুক্তি)-	০১	বিদেশি সাময়িকীতে প্রকাশিত প্রবন্ধের সংখ্যা-	
স্নাতকোত্তর-	২০	দেশি সাময়িকীতে প্রকাশিত প্রবন্ধের সংখ্যা-	
স্নাতকোত্তর (কারিগরি ও প্রযুক্তি)-		প্রকাশিত পিয়ার রিভিউকৃত সাময়িকীর সংখ্যা-	
* শিক্ষার্থীপ্রতি ব্যয় (টাকায়):	১৪৮০৯৭	অধ্যয়নরত সর্বমোট বিদেশি শিক্ষার্থীর পরিসংখ্যান :	
বিশেষ অর্জন (যদি থাকে):		মোট বিদেশি শিক্ষার্থী সংখ্যা-	
		মোট ছাত্র সংখ্যা-	
		মোট ছাত্রী সংখ্যা-	
		বিনাখরচে অধ্যয়নরত শিক্ষার্থীর পরিসংখ্যান :	
		মুক্তিযোদ্ধার সন্তান-	২৯
		দরিদ্র ও মেধাবী শিক্ষার্থী-	০৩

৬৯. নটর ডেম বিশ্ববিদ্যালয় বাংলাদেশ

প্রতিষ্ঠা সন: ২০১৩

ঠিকানা: ২/এ, আরামবাগ, মতিঝিল, জিপিও বঙ্গ-৭, ঢাকা-১০০

ফোন: +৮৮(০২)৭১৯৫৯৭২; ৭১৯৫৯৯২

ই-মেইল: info@ndub.edu.bd, ওয়েবসাইট: www.ndub.edu.bd

বিশ্ববিদ্যালয়ের উল্লেখযোগ্য তথ্য :	সংখ্যা	শিক্ষক পরিসংখ্যান :	সংখ্যা
নিজস্ব জমির পরিমাণ-	১.২০ একর		
ভৌত অবকাঠামোর পরিমাণ-	২১৪৫৫.১৫	মোট শিক্ষক সংখ্যা -	৫৯
(ক) নিজস্ব-		মোট পুরুষ শিক্ষক সংখ্যা-	৩৭
(খ) ভাড়াকৃত-		মোট মহিলা শিক্ষক সংখ্যা -	২২
ছাত্রাবাস/হল/ডরমিটরি-		খণ্ডকালীন/চুক্তিভিত্তিক/এডহক শিক্ষক সংখ্যা -	১৬
মোট অনুযদ সংখ্যা -	৪	পিএইচডি/সমমান ডিগ্রি শিক্ষক সংখ্যা -	৭
		এমফিল/সমমান শিক্ষক সংখ্যা -	২
মোট বিভাগ সংখ্যা -	৬	প্রফেসর-	১২
মোট কোর্সের/প্রোগ্রামের সংখ্যা-	১৫	এসোসিয়েট প্রফেসর-	৮
মোট ইনস্টিটিউট সংখ্যা -	০	এসিস্ট্যান্ট প্রফেসর-	১১
		লেকচারার-	২৮
২০২০ সালে ভর্তিকৃত শিক্ষার্থী পরিসংখ্যান:		কর্মকর্তা ও কর্মচারীর পরিসংখ্যান :	
মোট আসন সংখ্যা -	৬০০	কর্মকর্তার সংখ্যা-	৪৭
ভর্তিকৃত শিক্ষার্থী সংখ্যা -	২৪৮	কর্মচারীর সংখ্যা-	২৩
মোট ছাত্র সংখ্যা -	১২৪	শিক্ষক-শিক্ষার্থী অনুপাত-	৫৯:১১৫৭
মোট ছাত্রী সংখ্যা-	১২৪	কর্মকর্তা ও কর্মচারী-শিক্ষার্থী অনুপাত-	৭০:১১৫৭
অধ্যয়নরত সর্বমোট শিক্ষার্থী পরিসংখ্যান:		২০২০ সালে সর্বমোট আয় (লক্ষ টাকায়):	১২৪১৭৪৭১
মোট শিক্ষার্থী সংখ্যা -	১১৫৭	নিজস্ব আয়-	১২৩২৭৪৭১
মোট ছাত্র সংখ্যা -	৬২২	বিদেশি ও অন্যান্য উৎস/ফান্ড হতে আয়-	৪০০০
মোট ছাত্রী সংখ্যা -	৫৩৫		
স্নাতক (পাস) পর্যায়ে শিক্ষার্থী সংখ্যা-		২০২০ সালে সর্বমোট ব্যয় (লক্ষ টাকায়):	
স্নাতক (সম্মান) পর্যায়ে শিক্ষার্থী সংখ্যা-	১০৬৪	শিক্ষা খাত-	৪০২২২৫৫৬
স্নাতকোত্তর পর্যায়ে শিক্ষার্থী সংখ্যা-	৯৩	গবেষণা খাত-	১৯০৭৮৬
		গবেষণা বৃত্তি-	-
** অধ্যয়নরত সর্বমোট অনুযদভিত্তিক শিক্ষার্থী পরিসংখ্যান :		বেতন ভাতা খাত-	৮০৭৫৪৩৯৫
অনুষদের নাম:		অবকাঠামো উন্নয়ন ও রক্ষণাবেক্ষণ খাত-	২২৯২২৬৪০৭
১. কলা ও মানবিক	৩১১	পরিবহন খাত-	৩৯১৬০
২. সামাজিক বিজ্ঞান	-	বিদ্যুৎ খাত-	১৩১৪৭৫৪
৩. শিক্ষা	-	চিকিৎসা খাত-	
৪. বিজ্ঞান	২০৭	অন্যান্য-	
৫. ব্যবসায় প্রশাসন	৫০০	গ্রন্থাগারে পাঠোপকরণের বিবরণ:	১১৯৮৬
৬. আইন	১৩৯	গ্রন্থাগার সামগ্রীর মোট মজুদ সংখ্যা-	২৯৮
৭. ফার্মেসি		২০২০ সালে সংগৃহীত সংখ্যা (Acquisition)-	
৮. কৃষি		গবেষণা ও প্রকাশনা:	১
৯. প্রকৌশল ও কারিগরি		পরিচালিত গবেষণা প্রকল্পের সংখ্যা-	৩
১০. অর্থনীতি		বিদেশি সাময়িকীতে প্রকাশিত প্রবন্ধের সংখ্যা-	২৫
২০২০ সালে ডিগ্রিভিত্তিক উত্তীর্ণ পরীক্ষার্থীর সংখ্যা:		দেশি সাময়িকীতে প্রকাশিত প্রবন্ধের সংখ্যা-	
স্নাতক (পাস)-		প্রকাশিত পিয়ার রিভিউকৃত সাময়িকীর সংখ্যা-	
স্নাতক (সম্মান)-	৯০	অধ্যয়নরত সর্বমোট বিদেশি শিক্ষার্থীর পরিসংখ্যান :	
স্নাতক (কারিগরি ও প্রযুক্তি)-		মোট বিদেশি শিক্ষার্থী সংখ্যা-	
স্নাতকোত্তর-	৭৪	মোট ছাত্র সংখ্যা-	
স্নাতকোত্তর (কারিগরি ও প্রযুক্তি)-		মোট ছাত্রী সংখ্যা-	
* শিক্ষার্থীপ্রতি ব্যয় (টাকায়):	১০৫৮৯৬/-	বিনাখরচে অধ্যয়নরত শিক্ষার্থীর পরিসংখ্যান :	
বিশেষ অর্জন (যদি থাকে):		মুক্তিযোদ্ধার সন্তান-	২৭
		দরিদ্র ও মেধাবী শিক্ষার্থী-	৫

৭০. টাইমস ইউনিভার্সিটি বাংলাদেশ

প্রতিষ্ঠা সন: ২০১৩

ঠিকানা: ৬৫১ ও ৬৫২, পশ্চিম খাবাসপুর, ফরিদপুর শহর, ফরিদপুর

ফোন: ০১৭৭১৭৬৬৫৯১, ০৬৩১ ৬৪৩৩৪-৬

ই-মেইল: info@timesunivristybd.com, ওয়েবসাইট: www.timesuniversitybd.com

বিশ্ববিদ্যালয়ের উল্লেখযোগ্য তথ্য :	সংখ্যা	শিক্ষক পরিসংখ্যান :	সংখ্যা
নিজস্ব জমির পরিমাণ-	নাই		
ভৌত অবকাঠামোর পরিমাণ-		মোট শিক্ষক সংখ্যা -	১০ জন
(ক) নিজস্ব-		মোট মহিলা শিক্ষক সংখ্যা -	০৩ জন
(খ) ভাড়াকৃত-	২৮০০০ বর্গফুট	খণ্ডকালীন/চুক্তিভিত্তিক/এডহক শিক্ষক সংখ্যা -	০৪ জন
ছাত্রাবাস-		পিএইচডি/সমমান ডিগ্রি শিক্ষক সংখ্যা -	৩ জন
মোট অনুষদ সংখ্যা -	০৪	প্রফেসর-	৩ জন
মোট বিভাগ সংখ্যা -	০৫	এসোসিয়েট প্রফেসর-	১ জন
মোট কোর্সের/প্রোগ্রামের সংখ্যা-	১০	এসিস্ট্যান্ট প্রফেসর-	২ জন
মোট ইনস্টিটিউট সংখ্যা -		লেকচারার-	৮ জন
২০২০ সালে ভর্তিকৃত শিক্ষার্থী পরিসংখ্যান :		কর্মকর্তা ও কর্মচারীদের পরিসংখ্যান :	
মোট আসন সংখ্যা -	৪০০	কর্মকর্তার সংখ্যা-	০৬
ভর্তিকৃত শিক্ষার্থীর সংখ্যা -	১৯ জন	কর্মচারীর সংখ্যা-	০৪
মোট ছাত্রী সংখ্যা -	৫ জন	শিক্ষক-শিক্ষার্থী অনুপাত-	১ঃ৫
		কর্মকর্তা ও কর্মচারী-শিক্ষার্থী অনুপাত-	১ঃ৭
অধ্যয়নরত সর্বমোট শিক্ষার্থী পরিসংখ্যান :		২০২০ সালে সর্বমোট আয় (লক্ষ টাকায়):	
মোট শিক্ষার্থী সংখ্যা -	৮২ জন	নিজস্ব আয়-	৪৪.১৫ লক্ষ
মোট ছাত্রী সংখ্যা -	৩৮ জন	বিদেশি ও অন্যান্য উৎস/ফান্ড হতে আয়-	৬৪.০০ লক্ষ
স্নাতক (পাস) পর্যায়ে শিক্ষার্থী সংখ্যা-		২০২০ সালে সর্বমোট ব্যয় (লক্ষ টাকায়):	
স্নাতক (সম্মান) পর্যায়ে শিক্ষার্থী সংখ্যা-	৬২ জন	শিক্ষা খাত-	১৮.৫০ লক্ষ
স্নাতকোত্তর পর্যায়ে শিক্ষার্থী সংখ্যা-	২০ জন	গবেষণা খাত	৫.৪০ লক্ষ
		বেতন ভাতা খাত-	২৩.৫৯ লক্ষ
মূলবিষয়ভিত্তিক শিক্ষার্থী পরিসংখ্যান :		গবেষণা বৃত্তি	৩.০০ লক্ষ
কলা ও মানবিক	৮ জন	পরিবহন খাত-	৩.০০ লক্ষ
সামাজিক বিজ্ঞান		বিদ্যুৎ খাত-	০.৬৬ লক্ষ
শিক্ষা		অবকাঠামো উন্নয়ন ও রক্ষণাবেক্ষণ খাত	৫৪.৯৪ লক্ষ
বিজ্ঞান		চিকিৎসা খাত-	০.০০
ব্যবসায় প্রশাসন	৩১ জন	অন্যান্য-	০.০০
আইন	৩৯ জন	গ্রন্থাগারে পাঠোপকরণের বিবরণ :	
ফার্মেসি		গ্রন্থাগার সামগ্রীর মোট মজুদ সংখ্যা-	৩৬০০
কৃষি		২০২০ সালে সংগৃহীত সংখ্যা (Acquisition)-	১০০
প্রকৌশল ও কারিগরি		গবেষণা ও প্রকাশনা :	
অর্থনীতি	৪ জন	পরিচালিত গবেষণা প্রকল্পের সংখ্যা :	০১
ডিম্বিত্তিক উত্তীর্ণ পরীক্ষার্থীর সংখ্যা :		বিদেশি সাময়িকীতে প্রকাশিত প্রবন্ধের সংখ্যা	০৬
স্নাতক (পাস)-		দেশি সাময়িকীতে প্রকাশিত প্রবন্ধের সংখ্যা	০৪
স্নাতক (সম্মান) -	১৩ জন	প্রকাশিত পিয়ার রিভিউকৃত সাময়িকীর সংখ্যা	০০
স্নাতক (কারিগরি ও প্রযুক্তি)-		অধ্যয়নরত সর্বমোট বিদেশি শিক্ষার্থীর পরিসংখ্যান :	
স্নাতকোত্তর-	২৪ জন	মোট শিক্ষার্থী সংখ্যা -	০০
স্নাতকোত্তর (কারিগরি ও প্রযুক্তি)-		মোট ছাত্রী সংখ্যা -	০০
শিক্ষার্থীপ্রতি ব্যয় (টাকায়):	২৯৮৩৫.০০	বিনাখরচে অধ্যয়নরত শিক্ষার্থীর পরিসংখ্যান :	
বিশেষ অর্জন :	জিপিএ উন্নয়ন	মুক্তিযোদ্ধার সন্তান-	০৩
		দরিদ্র ও মেধাবী শিক্ষার্থী-	১৫ জন

৭১. নর্থ বেঙ্গল ইন্টারন্যাশনাল ইউনিভার্সিটি

প্রতিষ্ঠা সন: ২০১৩

ঠিকানা: প্রশাসনিক ভবন: ৪২, ক্ষণিকা, বিনোদপুর বাজার, মতিহার, রাজশাহী
একাডেমিক ভবন: দৈনিক বার্তা কমপ্লেক্স, ৪র্থ-৫ম তলা, আলুপাট্টি, বোয়ালিয়া, রাজশাহী

ফোন: ০৭২১-৭৭৩৫৬১, মোবাইল: ০১৭৮৯-৯০৮৬১২

ই-মেইল: info@nbiu.edu.bd, nbiu.edu@gmail.com, ওয়েবসাইট: www.nbiu.edu.bd

বিশ্ববিদ্যালয়ের উল্লেখযোগ্য তথ্য :	সংখ্যা	শিক্ষক পরিসংখ্যান :	সংখ্যা
নিজস্ব জমির পরিমাণ-	০.৬৩৪৭ একর	মোট শিক্ষক সংখ্যা -	৬৮
ভৌত অবকাঠামোর পরিমাপ-	-	মোট পুরুষ শিক্ষক সংখ্যা-	৪২
(ক) নিজস্ব-	-	মোট মহিলা শিক্ষক সংখ্যা -	২৬
(খ) ভাড়াকৃত-	৩২১২০ বর্গফুট	খণ্ডকালীন/চুক্তিভিত্তিক/এডহক শিক্ষক সংখ্যা -	১১
ছাত্রাবাস/হল/ডরমিটরি-	-	পিএইচডি/সমমান ডিগ্রি শিক্ষক সংখ্যা -	২১
মোট অনুযদ সংখ্যা -	৪	এমফিল/সমমান শিক্ষক সংখ্যা -	৩
মোট বিভাগ সংখ্যা -	১২	প্রফেসর-	১৫
মোট কোর্সের/প্রোগ্রামের সংখ্যা-	২২	এসোসিয়েট প্রফেসর-	২
মোট ইনস্টিটিউট সংখ্যা -	-	এসিস্ট্যান্ট প্রফেসর-	১০
	-	লেকচারার-	৪১
২০২০ সালে ভর্তিকৃত শিক্ষার্থী পরিসংখ্যান:		কর্মকর্তা ও কর্মচারীর পরিসংখ্যান :	
মোট আসন সংখ্যা -	২৬৭০	কর্মকর্তার সংখ্যা-	২০
ভর্তিকৃত শিক্ষার্থী সংখ্যা -	৫৩৮	কর্মচারীর সংখ্যা-	১৪
মোট ছাত্র সংখ্যা -	৩৮৪	শিক্ষক-শিক্ষার্থী অনুপাত-	১:১৭
মোট ছাত্রী সংখ্যা-	১৫৪	কর্মকর্তা ও কর্মচারী-শিক্ষার্থী অনুপাত-	১:৩৪
অধ্যয়নরত সর্বমোট শিক্ষার্থী পরিসংখ্যান:		২০২০ সালে সর্বমোট আয় (লক্ষ টাকায়):	
মোট শিক্ষার্থী সংখ্যা -	১১৫২	নিজস্ব আয়-	৪৯৮.৯৯৭৬৮
মোট ছাত্র সংখ্যা -	৭৭৯	বিদেশি ও অন্যান্য উৎস/ফান্ড হতে আয়-	-
মোট ছাত্রী সংখ্যা -	৩৭৩	২০২০ সালে সর্বমোট ব্যয় (লক্ষ টাকায়):	
স্নাতক (পাস) পর্যায়ে শিক্ষার্থী সংখ্যা-	-	শিক্ষা খাত-	১১০.০৫৪৫৩
স্নাতক (সম্মান) পর্যায়ে শিক্ষার্থী সংখ্যা-	৮০৮	গবেষণা খাত-	-
স্নাতকোত্তর পর্যায়ে শিক্ষার্থী সংখ্যা-	৩৪৪	গবেষণা বৃত্তি-	-
** অধ্যয়নরত সর্বমোট অনুষদভিত্তিক শিক্ষার্থী পরিসংখ্যান :		বেতন ভাতা খাত-	৩২০.০৬৫৫
অনুষদের নাম:		অবকাঠামো উন্নয়ন ও রক্ষণাবেক্ষণ খাত-	৭.৩৫২৬২
১. কলা অনুষদ	২৭৭	পরিবহন খাত-	১১.৮৬৪৬৬
২. আইন ও সামাজিক বিজ্ঞান অনুষদ	৫৭৬	বিদ্যুৎ খাত-	৫.১৬৯২
৩. বিজনেস স্টাডিজ অনুষদ	১১৪	চিকিৎসা খাত-	-
৪. বিজ্ঞান ও প্রকৌশল অনুষদ	১৮৫	অন্যান্য-	৮৯.০৭২০৪
২০২০ সালে ডিগ্রিভিত্তিক উত্তীর্ণ পরীক্ষার্থীর সংখ্যা:		গ্রন্থাগারে পাঠোপকরণের বিবরণ:	
স্নাতক (পাস)-	-	গ্রন্থাগার সামগ্রীর মোট মজুদ সংখ্যা-	৪৯১০
স্নাতক (সম্মান)-	১৩৪	২০২০ সালে সংগৃহীত সংখ্যা (Acquisition)-	৬৩
স্নাতক (কারিগরি ও প্রযুক্তি)-	২৭	গবেষণা ও প্রকাশনা:	-
স্নাতকোত্তর-	২২২	পরিচালিত গবেষণা প্রকল্পের সংখ্যা-	-
স্নাতকোত্তর (কারিগরি ও প্রযুক্তি)-	-	বিদেশি সাময়িকীতে প্রকাশিত প্রবন্ধের সংখ্যা-	-
* শিক্ষার্থীপ্রতি ব্যয় (টাকায়):	৪৭১৮৫.৬৩	দেশি সাময়িকীতে প্রকাশিত প্রবন্ধের সংখ্যা-	-
বিশেষ অর্জন (যদি থাকে):		প্রকাশিত পিয়ার রিভিউকৃত সাময়িকীর সংখ্যা-	-
		অধ্যয়নরত সর্বমোট বিদেশি শিক্ষার্থীর পরিসংখ্যান :	-
		মোট বিদেশি শিক্ষার্থী সংখ্যা-	-
		মোট ছাত্র সংখ্যা-	-
		মোট ছাত্রী সংখ্যা-	-
		বিনা খরচে অধ্যয়নরত শিক্ষার্থীর পরিসংখ্যান :	-
		মুক্তিযোদ্ধার সন্তান-	-
		দরিদ্র ও মেধাবী শিক্ষার্থী-	-

৭২. ফারিস্ট ইন্টারন্যাশনাল ইউনিভার্সিটি

প্রতিষ্ঠা সন: ২০১৩

ঠিকানা: বাড়ি-৫০, রোড-১১, ব্লক-সি, বনানী, ঢাকা-১২১৩

ফোন: ৯৮৯১৫৭৬, ৯৮৯১৪৫৩, ৯৮৮৫১৬৫, ফ্যাক্স: ৯৮৯১৮৪৫, মোবাইল: ০১৯৮৬৮১০৬১০, ০১৯৮৬৮১০৬১০

ই-মেইল: info@fiu.edu.bd, ওয়েবসাইট: www.fiu.edu.bd

বিশ্ববিদ্যালয়ের উল্লেখযোগ্য তথ্য :	সংখ্যা	শিক্ষক পরিসংখ্যান :	সংখ্যা
নিজস্ব জমির পরিমাণ-	২ একরের অধিক	মোট শিক্ষক সংখ্যা -	১০৮
জৌত অবকাঠামোর পরিমাণ-		মোট পুরুষ শিক্ষক সংখ্যা-	৬০
(ক) নিজস্ব-		মোট মহিলা শিক্ষক সংখ্যা -	৪৮
(খ) ভাড়াকৃত-	২৯,২০০ বর্গফুট	খণ্ডকালীন/চুক্তিভিত্তিক/এডহক শিক্ষক সংখ্যা -	৩০
ছাত্রাবাস/হল/ডরমিটরি-		পিএইচডি/সমমান ডিগ্রি শিক্ষক সংখ্যা -	১০
মোট অনুদান সংখ্যা -	৫	এমফিল/সমমান শিক্ষক সংখ্যা -	
মোট বিভাগ সংখ্যা -	১৪	প্রফেসর-	১১
মোট কোর্সের/প্রোগ্রামের সংখ্যা-	১৯	এসোসিয়েট প্রফেসর-	৩
মোট ইনস্টিটিউট সংখ্যা -		এসিস্ট্যান্ট প্রফেসর-	১০
		লেকচারার-	৮১
২০২০ সালে ভর্তিকৃত শিক্ষার্থী পরিসংখ্যান:		কর্মকর্তা ও কর্মচারীর পরিসংখ্যান :	
মোট আসন সংখ্যা -	৭১০	কর্মকর্তার সংখ্যা-	২৭
ভর্তিকৃত শিক্ষার্থী সংখ্যা -	৯৩১	কর্মচারীর সংখ্যা-	১৮
মোট ছাত্র সংখ্যা -	৮১৮	শিক্ষক-শিক্ষার্থী অনুপাত-	১:২৪
মোট ছাত্রী সংখ্যা-	১১৩	কর্মকর্তা ও কর্মচারী-শিক্ষার্থী অনুপাত-	১:৫৪
অধ্যয়নরত সর্বমোট শিক্ষার্থী পরিসংখ্যান:		২০২০ সালে সর্বমোট আয় (লক্ষ টাকায়):	৪,৩২,৩৯,৭০৮/-
মোট শিক্ষার্থী সংখ্যা -	২৫৮৫	নিজস্ব আয়-	৪,৩২,৩৯,৭০৮/-
মোট ছাত্র সংখ্যা -	২২১৪	বিদেশি ও অন্যান্য উৎস/ফান্ড হতে আয়-	
মোট ছাত্রী সংখ্যা -	৩৭১		
স্নাতক (পাস) পর্যায়ে শিক্ষার্থী সংখ্যা-		২০২০ সালে সর্বমোট ব্যয় (লক্ষ টাকায়):	৪,৮৩,৭৮,৫৫৫/-
স্নাতক (সম্মান) পর্যায়ে শিক্ষার্থী সংখ্যা-	২০৪০	শিক্ষা খাত-	২,০৩,৬২,১৩৭/-
স্নাতকোত্তর পর্যায়ে শিক্ষার্থী সংখ্যা-	৫৪৫	গবেষণা খাত-	২,০৩,৬২,১৩৭/-
		গবেষণা বৃত্তি-	৫,০০,০০০/-
** অধ্যয়নরত সর্বমোট অনুদানভিত্তিক শিক্ষার্থী পরিসংখ্যান :		বেতন ভাতা খাত-	
অনুষদের নাম:		অবকাঠামো উন্নয়ন ও রক্ষণাবেক্ষণ খাত-	৫,৬০,৮৮৩/-
১. কলা ও মানবিক	৩৬৯	পরিবহন খাত-	২,৪৭,২০,৩৬২/-
২. বিজ্ঞান	৯৬	বিদ্যুৎ খাত-	৩৫,১৭৬/-
৩. ব্যবসায় প্রশাসন/ব্যবসায় শিক্ষা	৫৬১	চিকিৎসা খাত-	
৪. আইন	৯৯	অন্যান্য-	৪,০০,০০০/-
৫. প্রকৌশল ও কারিগরি	১৪৬০	গ্রন্থাগারে পাঠোপকরণের বিবরণ:	
		গ্রন্থাগার সামগ্রীর মোট মজুদ সংখ্যা-	১৭৫০
২০২০ সালে ডিগ্রিভিত্তিক উত্তীর্ণ পরীক্ষার্থীর সংখ্যা:		২০২০ সালে সংগৃহীত সংখ্যা (Acquisition)-	২৭৫
স্নাতক (পাস)-		গবেষণা ও প্রকাশনা:	
স্নাতক (সম্মান) -	১৫৮	পরিচালিত গবেষণা প্রকল্পের সংখ্যা-	
স্নাতক (কারিগরি ও প্রযুক্তি)-	৩৮	বিদেশি সাময়িকীতে প্রকাশিত প্রবন্ধের সংখ্যা-	
স্নাতকোত্তর-	১৭৪	দেশি সাময়িকীতে প্রকাশিত প্রবন্ধের সংখ্যা-	১
স্নাতকোত্তর (কারিগরি ও প্রযুক্তি)-		প্রকাশিত পিয়ার রিভিউকৃত সাময়িকীর সংখ্যা-	
* শিক্ষার্থীপ্রতি ব্যয় (টাকায়):	১৮৭১৫/-	অধ্যয়নরত সর্বমোট বিদেশি শিক্ষার্থীর পরিসংখ্যান :	
বিশেষ অর্জন (যদি থাকে):		মোট বিদেশি শিক্ষার্থী সংখ্যা-	
		মোট ছাত্র সংখ্যা-	
		মোট ছাত্রী সংখ্যা-	
		বিনাখরচে অধ্যয়নরত শিক্ষার্থীর পরিসংখ্যান :	৫৭
		মুক্তিযোদ্ধার সন্তান-	৬
		দরিদ্র ও মেধাবী শিক্ষার্থী-	৫১

৭৩. রাজশাহী সাইন্স এন্ড টেকনোলজি ইউনিভার্সিটি (আরএসটিইউ), নাটোর

প্রতিষ্ঠা সন: ২০১৩

ঠিকানা: হাউজ নং: ১১২, ঢাকা রোড, বড় হরিসপুর, নাটোর সদর, নাটোর

ফোন: ০৭৭১৬১০৩২, ফ্যাক্স: ০৭৭১৬১৪৯৬

ই-মেইল: rstuniversity@yahoo.com, ওয়েবসাইট: www.rstu.edu.bd

বিশ্ববিদ্যালয়ের উল্লেখযোগ্য তথ্য :	সংখ্যা	শিক্ষক পরিসংখ্যান :	সংখ্যা
নিজস্ব জমির পরিমাণ-	২.১৮ একর	মোট শিক্ষক সংখ্যা -	৫২
ভৌত অবকাঠামোর পরিমাণ-		মোট পুরুষ শিক্ষক সংখ্যা-	৪০
(ক) নিজস্ব-	প্রক্রিয়াধীন	মোট মহিলা শিক্ষক সংখ্যা -	১২
(খ) ভাড়াকৃত-	২৮.৮১০ বর্গফুট	খণ্ডকালীন/চুক্তিভিত্তিক/এডহক শিক্ষক সংখ্যা -	১১
ছাত্রাবাস/হল/ডরমিটরি-	-	পিএইচডি/সমমান ডিগ্রি শিক্ষক সংখ্যা -	১০
মোট অনুদান সংখ্যা -	০৩	এমফিল/সমমান শিক্ষক সংখ্যা -	০৪
মোট বিভাগ সংখ্যা -	১১	প্রফেসর-	০৭
মোট কোর্সের/প্রোগ্রামের সংখ্যা-	১৫	এসোসিয়েট প্রফেসর-	০৯
মোট ইনস্টিটিউট সংখ্যা -	-	এসিস্ট্যান্ট প্রফেসর-	০৯
		লেকচারার-	২৭
২০২০ সালে ভর্তিকৃত শিক্ষার্থী পরিসংখ্যান:		কর্মকর্তা ও কর্মচারীর পরিসংখ্যান :	
মোট আসন সংখ্যা -	২২৬৫	কর্মকর্তার সংখ্যা-	১৯
ভর্তিকৃত শিক্ষার্থী সংখ্যা -	১৮৯	কর্মচারীর সংখ্যা-	১৬
মোট ছাত্র সংখ্যা -	১৫৮	শিক্ষক-শিক্ষার্থী অনুপাত-	১:১৩
মোট ছাত্রী সংখ্যা-	৩১	কর্মকর্তা ও কর্মচারী-শিক্ষার্থী অনুপাত-	১:৩৬ ও ১:৪৩
অধ্যয়নরত সর্বমোট শিক্ষার্থী পরিসংখ্যান:		২০২০ সালে সর্বমোট আয় (লক্ষ টাকায়):	
মোট শিক্ষার্থী সংখ্যা -	৬৯৩	নিজস্ব আয়-	৩,৬৩,৩০,৬৬২.০০
মোট ছাত্র সংখ্যা -	৬০০	বিদেশি ও অন্যান্য উৎস/ফান্ড হতে আয়-	-
মোট ছাত্রী সংখ্যা -	৯৩		
স্নাতক (পাস) পর্যায়ে শিক্ষার্থী সংখ্যা-	-	২০২০ সালে সর্বমোট ব্যয় (লক্ষ টাকায়):	৪,৪১,১৬,৮৯১.০০
স্নাতক (সম্মান) পর্যায়ে শিক্ষার্থী সংখ্যা-	৬৫৭	শিক্ষা খাত-	২৯,০৪,২৫৩.০০
স্নাতকোত্তর পর্যায়ে শিক্ষার্থী সংখ্যা-	৩৬	গবেষণা খাত-	১৭,০০,০০০.০০
		গবেষণা বৃত্তি-	-
** অধ্যয়নরত সর্বমোট অনুষদভিত্তিক শিক্ষার্থী পরিসংখ্যান :		বেতন ভাতা খাত-	১,৭৯,৪০,৪১৮.০০
অনুষদের নাম:		অবকাঠামো উন্নয়ন ও রক্ষণাবেক্ষণ খাত-	৯৩,৪৭,৮৯১.০০
১. School of Science and Engineering	৫৪৪	পরিবহন খাত-	৩,৭৩,৬৯৫.০০
২. School of Business	৩১	বিদ্যুৎ খাত-	৩,২০,৯৩১.০০
৩. School of Liberal Arts and Social Sciences	১১৮	চিকিৎসা খাত-	-
		অন্যান্য-	১,১৫,২৯,৭০৩.০০
২০২০ সালে ডিগ্রিভিত্তিক উত্তীর্ণ পরীক্ষার্থীর সংখ্যা:		গ্রন্থাগারে পাঠোপকরণের বিবরণ:	
স্নাতক (পাস)-	-	গ্রন্থাগার সামগ্রীর মোট মজুদ সংখ্যা-	৭৬০৯
স্নাতক (সম্মান)-	২২	২০২০ সালে সংগৃহীত সংখ্যা (Acquisition)-	৩৬
স্নাতক (কারিগরি ও প্রযুক্তি)-	১১৭	গবেষণা ও প্রকাশনা:	
স্নাতকোত্তর-	১১	পরিচালিত গবেষণা প্রকল্পের সংখ্যা-	০২
স্নাতকোত্তর (কারিগরি ও প্রযুক্তি)-	-	বিদেশি সাময়িকীতে প্রকাশিত প্রবন্ধের সংখ্যা-	-
* শিক্ষার্থীপ্রতি ব্যয় (টাকায়):	৫০,১৭১.৭১	দেশি সাময়িকীতে প্রকাশিত প্রবন্ধের সংখ্যা-	-
বিশেষ অর্জন (যদি থাকে):	-	প্রকাশিত পিয়ার রিভিউকৃত সাময়িকীর সংখ্যা-	-
		অধ্যয়নরত সর্বমোট বিদেশি শিক্ষার্থীর পরিসংখ্যান :	
		মোট বিদেশি শিক্ষার্থী সংখ্যা-	-
		মোট ছাত্র সংখ্যা-	-
		মোট ছাত্রী সংখ্যা-	-
		বিনাখরচে অধ্যয়নরত শিক্ষার্থীর পরিসংখ্যান :	
		মুক্তিযোদ্ধার সন্তান-	১০
		দরিদ্র ও মেধাবী শিক্ষার্থী-	৫১

৭৪. শেখ ফজিলাতুল্লাহ মুজিব বিশ্ববিদ্যালয়

প্রতিষ্ঠা সন: ২০১৩

ঠিকানা: নয়াপড়া পাঁচ রাস্তার মোড়, জামালপুর-২০০০

ফোন: ০৯৮১-৬৩৬০৪, ০৯৮১-৬৪৯১২

ই-মেইল: sfmuniversitybd@gmail.com, ওয়েবসাইট: www.sfm.edu.bd

বিশ্ববিদ্যালয়ের উল্লেখযোগ্য তথ্য :	সংখ্যা	শিক্ষক পরিসংখ্যান :	সংখ্যা
নিজস্ব জমির পরিমাণ-			
ভৌত অবকাঠামোর পরিমাণ-		মোট শিক্ষক সংখ্যা -	৪৯
(ক) নিজস্ব-		মোট পুরুষ শিক্ষক সংখ্যা-	৪৩
(খ) ভাড়াকৃত-	২৯০০০ বর্গফুট	মোট মহিলা শিক্ষক সংখ্যা -	৬
ছাত্রাবাস/হল/ডরমিটরি-		খণ্ডকালীন/চুক্তিভিত্তিক/এডহক শিক্ষক সংখ্যা -	৭
মোট অনুষদ সংখ্যা -	০৩	পিএইচডি/সমমান ডিগ্রি শিক্ষক সংখ্যা -	৯
		এমফিল/সমমান শিক্ষক সংখ্যা -	
মোট বিভাগ সংখ্যা -	০৯	প্রফেসর-	৩
মোট কোর্সের/প্রোগ্রামের সংখ্যা-	১০	এসোসিয়েট প্রফেসর-	৩
মোট ইনস্টিটিউট সংখ্যা -	নেই	এসিস্ট্যান্ট প্রফেসর-	৫
		লেকচারার-	৩৫
২০২০ সালে ভর্তিকৃত শিক্ষার্থী পরিসংখ্যান:		কর্মকর্তা ও কর্মচারীর পরিসংখ্যান :	
মোট আসন সংখ্যা -	৬৪০	কর্মকর্তার সংখ্যা-	৯
ভর্তিকৃত শিক্ষার্থী সংখ্যা -	১৮৭	কর্মচারীর সংখ্যা-	১৪
মোট ছাত্র সংখ্যা -	১২৫	শিক্ষক-শিক্ষার্থী অনুপাত-	১:১০.০৮
মোট ছাত্রী সংখ্যা-	৬২	কর্মকর্তা ও কর্মচারী-শিক্ষার্থী অনুপাত-	১:২৪.৩৯
অধ্যয়নরত সর্বমোট শিক্ষার্থী পরিসংখ্যান:		২০২০ সালে সর্বমোট আয় (লক্ষ টাকায়):	
মোট শিক্ষার্থী সংখ্যা -	৫৬১	নিজস্ব আয়-	২২৯.২৩
মোট ছাত্র সংখ্যা -	৩৪৯	বিদেশি ও অন্যান্য উৎস/ফান্ড হতে আয়-	২০.৪১
মোট ছাত্রী সংখ্যা -	২১২		
স্নাতক (পাস) পর্যায়ে শিক্ষার্থী সংখ্যা-		২০২০ সালে সর্বমোট ব্যয় (লক্ষ টাকায়):	
স্নাতক (সম্মান) পর্যায়ে শিক্ষার্থী সংখ্যা-	৫৪২	শিক্ষা খাত-	৭.৩৪
স্নাতকোত্তর পর্যায়ে শিক্ষার্থী সংখ্যা-	১৯	গবেষণা খাত-	৩.০০
		গবেষণা বৃত্তি-	
** অধ্যয়নরত সর্বমোট অনুষদভিত্তিক শিক্ষার্থী পরিসংখ্যান :		বেতন ভাতা খাত-	১৭৮.৬৪
অনুষদের নাম:		অবকাঠামো উন্নয়ন ও রক্ষণাবেক্ষণ খাত-	১৯৫.৭৫
১. কলা অনুষদ	৪১৬	পরিবহন খাত-	১.৬৮
২. বিজ্ঞান অনুষদ	১০০	বিদ্যুৎ খাত-	২.০০
৩. ব্যবসায় প্রশাসন	৪৫	চিকিৎসা খাত-	
		অন্যান্য-	
২০২০ সালে ডিগ্রিভিত্তিক উত্তীর্ণ পরীক্ষার্থীর সংখ্যা:		গ্রন্থাগারে পাঠোপকরণের বিবরণ:	
স্নাতক (পাস)-		গ্রন্থাগার সামগ্রীর মোট মজুদ সংখ্যা-	৫০৭৪
স্নাতক (সম্মান)-	১৫৩	২০২০ সালে সংগৃহীত সংখ্যা (Acquistion)-	১৫০০
স্নাতক (কারিগরি ও প্রযুক্তি)-	৬	গবেষণা ও প্রকাশনা:	
স্নাতকোত্তর-	১১	পরিচালিত গবেষণা প্রকল্পের সংখ্যা-	৪০
স্নাতকোত্তর (কারিগরি ও প্রযুক্তি)-		বিদেশি সাময়িকীতে প্রকাশিত প্রবন্ধের সংখ্যা-	১১
* শিক্ষার্থীপ্রতি ব্যয় (টাকায়):		দেশি সাময়িকীতে প্রকাশিত প্রবন্ধের সংখ্যা-	২৯
বিশেষ অর্জন (যদি থাকে):		প্রকাশিত পিয়ার রিভিউকৃত সাময়িকীর সংখ্যা-	১৬
		অধ্যয়নরত সর্বমোট বিদেশি শিক্ষার্থীর পরিসংখ্যান :	
		মোট বিদেশি শিক্ষার্থী সংখ্যা-	প্রযোজ্য নাই
		মোট ছাত্র সংখ্যা-	
		মোট ছাত্রী সংখ্যা-	
		বিনাখরচে অধ্যয়নরত শিক্ষার্থীর পরিসংখ্যান :	
		মুক্তিযোদ্ধার সন্তান-	১১
		দরিদ্র ও মেধাবী শিক্ষার্থী-	১১

৭৫. কক্সবাজার ইন্টারন্যাশনাল ইউনিভার্সিটি

প্রতিষ্ঠা সন: ২০১৩

ঠিকানা: ডাইনামিক কক্স কিংডম, কলাতলী মোড়, কক্সবাজার-৪৭০০

ফোন: ০৩৪১-৫২৫১০, ফ্যাক্স: ০৩৪১-৫২৫১১

ই-মেইল: cbiu.info@gmail.com, ওয়েবসাইট: www.cbiu.ac.bd

বিশ্ববিদ্যালয়ের উল্লেখযোগ্য তথ্য :	সংখ্যা	শিক্ষক পরিসংখ্যান :	সংখ্যা
নিজস্ব জমির পরিমাণ-	০০	মোট শিক্ষক সংখ্যা -	৫২
ভৌত অবকাঠামোর পরিমাণ-	৩৯০০০ বর্গফুট	মোট পুরুষ শিক্ষক সংখ্যা-	৪০
(ক) নিজস্ব-	০০	মোট মহিলা শিক্ষক সংখ্যা -	১২
(খ) ভাড়াকৃত-	৩৯০০০ বর্গফুট	খণ্ডকালীন/চুক্তিভিত্তিক/এডহক শিক্ষক সংখ্যা -	২৪
ছাত্রাবাস/হল/ডরমিটরি-	০০	পিএইচডি/সমমান ডিগ্রি শিক্ষক সংখ্যা -	৭
মোট অনুসদ সংখ্যা -	০৪	এমফিল/সমমান শিক্ষক সংখ্যা -	০
মোট বিভাগ সংখ্যা -	০৭	প্রফেসর-	৪
মোট কোর্সের/প্রোগ্রামের সংখ্যা-	১৬	এসোসিয়েট প্রফেসর-	১
মোট ইনস্টিটিউট সংখ্যা -	০০	এসিস্ট্যান্ট প্রফেসর-	৫
		লেকচারার-	৩৯
২০২০ সালে ভর্তিকৃত শিক্ষার্থী পরিসংখ্যান:		কর্মকর্তা ও কর্মচারীর পরিসংখ্যান :	
মোট আসন সংখ্যা -	১৬৪০	কর্মকর্তার সংখ্যা-	১৫
ভর্তিকৃত শিক্ষার্থী সংখ্যা -	৩৮০	কর্মচারীর সংখ্যা-	১৩
মোট ছাত্র সংখ্যা -	২২০	শিক্ষক-শিক্ষার্থী অনুপাত-	১:২৩
মোট ছাত্রী সংখ্যা-	৭৪	কর্মকর্তা ও কর্মচারী-শিক্ষার্থী অনুপাত-	১:৪৩
অধ্যয়নরত সর্বমোট শিক্ষার্থী পরিসংখ্যান:		২০২০ সালে সর্বমোট আয় (লক্ষ টাকায়):	
মোট শিক্ষার্থী সংখ্যা -	১২৩০	নিজস্ব আয়-	৩,১৭,৩৩,৮৭৬.৭৫
মোট ছাত্র সংখ্যা -	৩২৬	বিদেশি ও অন্যান্য উৎস/ফান্ড হতে আয়-	
মোট ছাত্রী সংখ্যা -	৩০৪		
স্নাতক (পাস) পর্যায়ে শিক্ষার্থী সংখ্যা-		২০২০ সালে সর্বমোট ব্যয় (লক্ষ টাকায়):	৩,২৮,০২,৫৩১.৭১
স্নাতক (সম্মান) পর্যায়ে শিক্ষার্থী সংখ্যা-	৯৪১	শিক্ষা খাত-	৮০২৮৯৭.০০
স্নাতকোত্তর পর্যায়ে শিক্ষার্থী সংখ্যা-	৩৩৮	গবেষণা খাত-	৪২০০০.০০
		গবেষণা বৃত্তি-	
** অধ্যয়নরত সর্বমোট অনুসদভিত্তিক শিক্ষার্থী পরিসংখ্যান :		বেতন ভাতা খাত-	১৭৮৬৪১৩৪.০০
অনুসদের নাম:		অবকাঠামো উন্নয়ন ও রক্ষণাবেক্ষণ খাত-	১৩২৭৬৮৩.০০
১. কলা	৪১৬	পরিবহন খাত-	৩৮৩৪৫১.০০
২. ব্যবসায় প্রশাসন	৩১৩	বিদ্যুৎ খাত-	২৯৮৮৪৭.০০
৩. আইন	৩১১	চিকিৎসা খাত-	৫৪.৭৫
৪. সায়েন্স এন্ড ইঞ্জিনিয়ারিং	১৯০	অন্যান্য-	০০
৫. অন্যান্য		গ্রন্থাগারে পাঠোপকরণের বিবরণ:	
		গ্রন্থাগার সামগ্রীর মোট মজুদ সংখ্যা-	৫৫৯৯
২০২০ সালে ডিগ্রিভিত্তিক উত্তীর্ণ পরীক্ষার্থীর সংখ্যা:		২০২০ সালে সংগৃহীত সংখ্যা (Acquistion)-	১২০৫
স্নাতক (পাস)-	প্রযোজ্য নয়	গবেষণা ও প্রকাশনা:	
স্নাতক (সম্মান) -	৮৪	পরিচালিত গবেষণা প্রকল্পের সংখ্যা-	০০
স্নাতক (কারিগরি ও প্রযুক্তি)-	২	বিদেশি সাময়িকীতে প্রকাশিত প্রবন্ধের সংখ্যা-	০০
স্নাতকোত্তর-	৬২	দেশি সাময়িকীতে প্রকাশিত প্রবন্ধের সংখ্যা-	০০
স্নাতকোত্তর (কারিগরি ও প্রযুক্তি)-		প্রকাশিত পিয়ার রিভিউকৃত সাময়িকীর সংখ্যা-	০০
* শিক্ষার্থীপ্রতি ব্যয় (টাকায়):	২৬,৬৬৮.৭২/-	অধ্যয়নরত সর্বমোট বিদেশি শিক্ষার্থীর পরিসংখ্যান :	প্রযোজ্য নয়
বিশেষ অর্জন (যদি থাকে):		মোট বিদেশি শিক্ষার্থী সংখ্যা-	
		মোট ছাত্র সংখ্যা-	
		মোট ছাত্রী সংখ্যা-	
		বিনাখরচে অধ্যয়নরত শিক্ষার্থীর পরিসংখ্যান :	
		মুক্তিযোদ্ধার সন্তান-	০৫
		দরিদ্র ও মেধাবী শিক্ষার্থী-	৩০

৭৬. রণদা প্রসাদ সাহা বিশ্ববিদ্যালয়

প্রতিষ্ঠা সন: ২০১৩

ঠিকানা: রাজীব প্রসাদ সাহা, ৮৬ (নতুন), ৭২(পুরাতন), সিরাজউদ্দৌলা রোড

নারায়ণগঞ্জ ১৪০০, বাংলাদেশ

ফোন: ৮৮০-২-৭৬৩৫০০০, মোবাইল: ০১৭০৯৬৬৭১০৩, ০১৭০৯৬৬৭১০১, ফ্যাক্স: (৮৮০-২)৭৬৩৫০২৪

বিশ্ববিদ্যালয়ের উল্লেখযোগ্য তথ্য :	সংখ্যা	শিক্ষক পরিসংখ্যান :	সংখ্যা
নিজস্ব জমির পরিমাণ-			
জৌত অবকাঠামোর পরিমাপ-		মোট শিক্ষক সংখ্যা -	
(ক) নিজস্ব-		মোট পুরুষ শিক্ষক সংখ্যা-	
(খ) ভাড়াকৃত-	১,৯০,৯৯৫	মোট মহিলা শিক্ষক সংখ্যা -	
ছাত্রাবাস/হল/ডরমিটরি-		খণ্ডকালীন/চুক্তিভিত্তিক/এডহক শিক্ষক সংখ্যা -	
মোট অনুষদ সংখ্যা -	৫	পিএইচডি/সমমান ডিগ্রি শিক্ষক সংখ্যা -	
		এমফিল/সমমান শিক্ষক সংখ্যা -	
মোট বিভাগ সংখ্যা -	৭	প্রফেসর-	
মোট কোর্সের/প্রোগ্রামের সংখ্যা-	১০	এসোসিয়েট প্রফেসর-	
মোট ইনস্টিটিউট সংখ্যা -		এসিস্ট্যান্ট প্রফেসর-	
		লেকচারার-	
২০২০ সালে ভর্তিকৃত শিক্ষার্থী পরিসংখ্যান:		কর্মকর্তা ও কর্মচারীর পরিসংখ্যান :	
মোট আসন সংখ্যা -	১২১০	কর্মকর্তার সংখ্যা-	
ভর্তিকৃত শিক্ষার্থী সংখ্যা -		কর্মচারীর সংখ্যা-	
মোট ছাত্র সংখ্যা -		শিক্ষক-শিক্ষার্থী অনুপাত-	
মোট ছাত্রী সংখ্যা-		কর্মকর্তা ও কর্মচারী-শিক্ষার্থী অনুপাত-	
অধ্যয়নরত সর্বমোট শিক্ষার্থী পরিসংখ্যান:		২০২০ সালে সর্বমোট আয় (লক্ষ টাকায়):	
মোট শিক্ষার্থী সংখ্যা -		নিজস্ব আয়-	
মোট ছাত্র সংখ্যা -		বিদেশি ও অন্যান্য উৎস/ফান্ড হতে আয়-	
মোট ছাত্রী সংখ্যা -			
স্নাতক (পাস) পর্যায়ে শিক্ষার্থী সংখ্যা-		২০২০ সালে সর্বমোট ব্যয় (লক্ষ টাকায়):	২০,৯৩,১৪,১২০/-
স্নাতক (সম্মান) পর্যায়ে শিক্ষার্থী সংখ্যা-		শিক্ষা খাত-	
স্নাতকোত্তর পর্যায়ে শিক্ষার্থী সংখ্যা-		গবেষণা খাত-	
		গবেষণা বৃত্তি-	
** অধ্যয়নরত সর্বমোট অনুষদভিত্তিক শিক্ষার্থী পরিসংখ্যান :		বেতন ভাতা খাত-	২০,৯৩,১৪,১২০/-
অনুষদের নাম:		অবকাঠামো উন্নয়ন ও রক্ষণাবেক্ষণ খাত-	
১.		পরিবহন খাত-	
২.		বিদ্যুৎ খাত-	
		চিকিৎসা খাত-	৩,৪৯,৪৯,৫৫৯/-
		অন্যান্য-	৯,১১,৩১২/-
২০২০ সালে ডিম্বিত্তিক উত্তীর্ণ পরীক্ষার্থীর সংখ্যা:		গ্রন্থাগারে পাঠোপকরণের বিবরণ:	১৮,৬২,৯২৪/-
স্নাতক (পাস)-		গ্রন্থাগার সামগ্রীর মোট মজুদ সংখ্যা-	২৩,৭০,১৫৭/-
স্নাতক (সম্মান) -		২০২০ সালে সংগৃহীত সংখ্যা (Acquisition)-	
স্নাতক (কারিগরি ও প্রযুক্তি)-		গবেষণা ও প্রকাশনা:	১৬,৯২,২০,১৬৮/-
স্নাতকোত্তর-		পরিচালিত গবেষণা প্রকল্পের সংখ্যা-	
স্নাতকোত্তর (কারিগরি ও প্রযুক্তি)-		বিদেশি সাময়িকীতে প্রকাশিত প্রবন্ধের সংখ্যা-	
* শিক্ষার্থীপ্রতি ব্যয় (টাকায়):	২,৯৬,৪২০.৩৫	দেশি সাময়িকীতে প্রকাশিত প্রবন্ধের সংখ্যা-	
বিশেষ অর্জন (যদি থাকে):		প্রকাশিত পিয়ার রিভিউকৃত সাময়িকীর সংখ্যা-	
		অধ্যয়নরত সর্বমোট বিদেশি শিক্ষার্থীর পরিসংখ্যান :	
		মোট বিদেশি শিক্ষার্থী সংখ্যা-	
		মোট ছাত্র সংখ্যা-	
		মোট ছাত্রী সংখ্যা-	
		বিনাখরচে অধ্যয়নরত শিক্ষার্থীর পরিসংখ্যান :	
		মুক্তিযোদ্ধার সন্তান-	
		দরিদ্র ও মেধাবী শিক্ষার্থী-	

৭৭. জার্মান ইউনিভার্সিটি বাংলাদেশ

প্রতিষ্ঠা সন: ২০১৩

স্থায়ী ঠিকানা: গুলুন্দাবন, সাগরদিঘি, ঘাটাইল, টাংগাইল

অস্থায়ী ঠিকানা: ৩৮ টিএন্ডটি রোড, তেলিপাড়া, চান্দনা চৌরাস্তা, জয়দেবপুর, গাজীপুর-১৭০২

ফোন: ০২-৯২৯৪৫১১.০১৭৬৭-৬০০২২২, ০১৭৬৭৬০০৮২৮

ই-মেইল: registrar@gub.edu.bd, ওয়েবসাইট: www.gub.edu.bd

বিশ্ববিদ্যালয়ের উল্লেখযোগ্য তথ্য :	সংখ্যা	শিক্ষক পরিসংখ্যান :	সংখ্যা
নিজস্ব জমির পরিমাণ-	৫ একর	মোট শিক্ষক সংখ্যা :	
ভৌত অবকাঠামোর পরিমাণ-		মোট শিক্ষক সংখ্যা -	৩৫
(ক) নিজস্ব-		মোট পুরুষ শিক্ষক সংখ্যা-	২০
(খ) ভাড়াকৃত-	২৫,০০০ বর্গ ফিট	মোট মহিলা শিক্ষক সংখ্যা -	১৫
ছাত্রাবাস-	০১টি	খণ্ডকালীন/মুক্তিভিত্তিক/এডহক শিক্ষক সংখ্যা -	৪
মোট অনুষদ সংখ্যা -	০৬টি	পিএইচডি/সমমান ডিগ্রি শিক্ষক সংখ্যা -	৩
মোট বিভাগ সংখ্যা -	১০টি	প্রফেসর-	৩
মোট কোর্সের/প্রোগ্রামের সংখ্যা-	১৪টি	এসোসিয়েট প্রফেসর-	-
মোট ইনস্টিটিউট সংখ্যা -		এসিস্ট্যান্ট প্রফেসর-	৩
		লেকচারার-	২৯
২০২০ সালে ভর্তিকৃত শিক্ষার্থী পরিসংখ্যান :		কর্মকর্তা ও কর্মচারীদের পরিসংখ্যান :	
মোট আসন সংখ্যা -		কর্মকর্তার সংখ্যা-	৯
ভর্তিকৃত শিক্ষার্থীর সংখ্যা -	১০৬	কর্মচারীর সংখ্যা-	১২
মোট ছাত্র সংখ্যা -	৯২	শিক্ষক-শিক্ষার্থী অনুপাত-	১:২৭
মোট ছাত্রী সংখ্যা-	১৪	কর্মকর্তা ও কর্মচারী-শিক্ষার্থী অনুপাত-	১:৪৩
অধ্যয়নরত সর্বমোট শিক্ষার্থী পরিসংখ্যান :		২০২০ সালে সর্বমোট আয় (লক্ষ টাকায়):	
মোট শিক্ষার্থী সংখ্যা -	৯৪৮	নিজস্ব আয়-	২৬০৭৩০৭১/-
মোট ছাত্র সংখ্যা -	৮৫০	বিদেশি ও অন্যান্য উৎস/ফান্ড হতে আয়-	২০৬৩৭২৫/-
মোট ছাত্রী সংখ্যা -	৯৮		
স্নাতক পাস পর্যায়ে শিক্ষার্থী সংখ্যা-		২০২০ সালে সর্বমোট ব্যয় (লক্ষ টাকায়):	
স্নাতক সম্মান পর্যায়ে শিক্ষার্থী সংখ্যা-		শিক্ষা খাত-	৪৭৬১০৭/-
স্নাতকোত্তর পর্যায়ে শিক্ষার্থী সংখ্যা-		গবেষণা খাত	১৩৬৮১০/-
		বেতন ভাতা খাত-	১৬৮৭৪৩৫০/-
** অধ্যয়নরত সর্বমোট অনুষদভিত্তিক শিক্ষার্থী পরিসংখ্যান :		গবেষণা বৃত্তি	৩০,২৯,৫৪৬/-
অনুষদের নাম:		পরিবহন খাত-	৬৮,৮৮১/-
Faculty of Business Studies	১০০	বিদ্যুৎ খাত-	৩৪,২৪৬৫/-
Faculty of arts	২২	অবকাঠামো উন্নয়ন ও রক্ষণাবেক্ষণ খাত	
Faculty of Engineering Sciences	৭৮২	চিকিৎসা খাত-	৮৫১৮/-
		অন্যান্য-	২,২৮,৬৫,৯০৫/-
২০২০ সালে ডিগ্রিভিত্তিক উত্তীর্ণ পরীক্ষার্থীর সংখ্যা:		গ্রন্থাগারে পাঠোপকরণের বিবরণ :	
স্নাতক (পাস)-		গ্রন্থাগার সামগ্রীর মোট মজুদ সংখ্যা-	৭৯৫
স্নাতক (সম্মান)-	৯৫	২০২০ সালে সংগৃহীত সংখ্যা (Acquistion)-	৬৬
স্নাতক (কারিগরি ও প্রযুক্তি)-		গবেষণা ও প্রকাশনা :	
স্নাতকোত্তর-		পরিচালিত গবেষণা প্রকল্পের সংখ্যা :	
স্নাতকোত্তর (কারিগরি ও প্রযুক্তি)-		বিদেশি সাময়িকীতে প্রকাশিত প্রবন্ধের সংখ্যা	
শিক্ষার্থীপ্রতি ব্যয় (টাকায়):		দেশি সাময়িকীতে প্রকাশিত প্রবন্ধের সংখ্যা	
বিশেষ অর্জন (যদি থাকে):		প্রকাশিত পিয়ার রিভিউকৃত সাময়িকীর সংখ্যা	
		অধ্যয়নরত সর্বমোট বিদেশি শিক্ষার্থীর পরিসংখ্যান :	
		মোট শিক্ষার্থী সংখ্যা -	
		মোট ছাত্রী সংখ্যা -	
		বিনাখরচে অধ্যয়নরত শিক্ষার্থীর পরিসংখ্যান :	
		মুক্তিযোদ্ধার সন্তান-	
		দরিদ্র ও মেধাবী শিক্ষার্থী-	

৭৮. গ্লোবাল ইউনিভার্সিটি বাংলাদেশ

প্রতিষ্ঠা সন: ২০১৪

ঠিকানা: বিএন টাওয়ার, শেরে বাংলা সড়ক, নথুল্লাবাদ, বরিশাল

ফোন: ০১৭০০-৫৬৯০৩০, ০৪৩১-৬৩৩৩২, ০১৭৬৭৬০০৮২৮

ই-মেইল: info@globaluniversity.edu.bd, ওয়েবসাইট: www.globaluniversity.edu.bd

বিশ্ববিদ্যালয়ের উল্লেখযোগ্য তথ্য :	সংখ্যা	শিক্ষক পরিসংখ্যান :	সংখ্যা
নিজস্ব জমির পরিমাণ-	১২ (বারো) একর	মোট শিক্ষক সংখ্যা -	৩৯
জ্যেত অবকাঠামোর পরিমাণ-		মোট পুরুষ শিক্ষক সংখ্যা-	২৪
(ক) নিজস্ব-	-	মোট মহিলা শিক্ষক সংখ্যা -	১৫
(খ) ভাড়াকৃত-	৫ তলা এবং ৬ তলা	খণ্ডকালীন/চুক্তিভিত্তিক/এডহক শিক্ষক সংখ্যা -	০৫
ছাত্রাবাস/হল/ডরমিটরি-	--	পিএইচডি/সমমান ডিগ্রি শিক্ষক সংখ্যা -	০২
মোট অনুশদ সংখ্যা -	০৪	এমফিল/সমমান শিক্ষক সংখ্যা -	--
	--	প্রফেসর-	০৫
মোট বিভাগ সংখ্যা -	০৬	এসোসিয়েট প্রফেসর-	০২
মোট কোর্সের/প্রোগ্রামের সংখ্যা-	১০	এসিস্ট্যান্ট প্রফেসর-	--
মোট ইনস্টিটিউট সংখ্যা -	--	লেকচারার-	৩৯
২০২০ সালে ভর্তিকৃত শিক্ষার্থী পরিসংখ্যান:		কর্মকর্তা ও কর্মচারীর পরিসংখ্যান :	
মোট আসন সংখ্যা -	৫৫০	কর্মকর্তার সংখ্যা-	১৫
ভর্তিকৃত শিক্ষার্থী সংখ্যা -	৩৩১	কর্মচারীর সংখ্যা-	১৯
মোট ছাত্র সংখ্যা -	২২০	শিক্ষক-শিক্ষার্থী অনুপাত-	১:৯
মোট ছাত্রী সংখ্যা-	১১১	কর্মকর্তা ও কর্মচারী-শিক্ষার্থী অনুপাত-	১:১০
অধ্যয়নরত সর্বমোট শিক্ষার্থী পরিসংখ্যান:		২০২০ সালে সর্বমোট আয় (লক্ষ টাকায়):	
মোট শিক্ষার্থী সংখ্যা -	৬৫৮	নিজস্ব আয়-	১,১২.৯৭.৭৯০.৮০
মোট ছাত্র সংখ্যা -	৪৮২	বিদেশি ও অন্যান্য উৎস/ফান্ড হতে আয়-	--
মোট ছাত্রী সংখ্যা -	১৭৬	২০২০ সালে সর্বমোট ব্যয় (লক্ষ টাকায়):	
স্নাতক (পাস) পর্যায়ে শিক্ষার্থী সংখ্যা-	--	শিক্ষা খাত-	৩১.৫৩.৭৪৯.৫৮
স্নাতক (সম্মান) পর্যায়ে শিক্ষার্থী সংখ্যা-	৪৯৭	গবেষণা খাত-	৬.৩০.৭৪৯.৯২
স্নাতকোত্তর পর্যায়ে শিক্ষার্থী সংখ্যা-	১৬১	গবেষণা বৃত্তি-	--
		বেতন ভাতা খাত-	৬৩.০৭.৪৯৯.১৬
** অধ্যয়নরত সর্বমোট অনুশদভিত্তিক শিক্ষার্থী পরিসংখ্যান :		অবকাঠামো উন্নয়ন ও রক্ষণাবেক্ষণ খাত-	--
অনুষদের নাম:		পরিবহন খাত-	৬.৩০.৭৪৯.৯২
১. ফ্যাকাল্টি অব বিজনেস	১২৮	বিদ্যুৎ খাত-	১০.০৯.১৯৯.৮৬
২. ফ্যাকাল্টি অব সায়েন্স এন্ড টেকনোলজী	২২০	চিকিৎসা খাত-	৮.৮৩.০৪৯.৮৮
৩. ফ্যাকাল্টি অব ল	১৯১	অন্যান্য-	--
৪. আর্টস এন্ড সোস্যাল সাইন্স	১৯	গ্রন্থাগারে পাঠোপকরণের বিবরণ:	
৫. ডিপ্লোমা (লাইব্রেরি এন্ড ইনফরমেশন সাইন্স)	১০০	গ্রন্থাগার সামগ্রীর মোট মজুদ সংখ্যা-	২,২৯৫
	--	২০২০ সালে সংগৃহীত সংখ্যা (Acquistion)-	৩২০
	--	গবেষণা ও প্রকাশনা:	--
	--	পরিচালিত গবেষণা প্রকল্পের সংখ্যা-	--
	--	বিদেশি সাময়িকীতে প্রকাশিত প্রবন্ধের সংখ্যা-	--
	--	দেশি সাময়িকীতে প্রকাশিত প্রবন্ধের সংখ্যা-	--
	--	প্রকাশিত পিয়ার রিভিউকৃত সাময়িকীর সংখ্যা-	--
২০২০ সালে ডিগ্রিভিত্তিক উত্তীর্ণ পরীক্ষার্থীর সংখ্যা:		অধ্যয়নরত সর্বমোট বিদেশি শিক্ষার্থীর পরিসংখ্যান :	
স্নাতক (পাস)-	--	মোট বিদেশি শিক্ষার্থী সংখ্যা-	--
স্নাতক (সম্মান)-	৫৮	মোট ছাত্র সংখ্যা-	--
স্নাতক (কারিগরি ও প্রযুক্তি)-	১৩২	মোট ছাত্রী সংখ্যা-	--
স্নাতকোত্তর-	২০	মোট ছাত্রী সংখ্যা-	--
স্নাতকোত্তর- ডিপ্লোমা (লাইব্রেরি এন্ড ইনফরমেশন সাইন্স)	১৫৯	বিনাখরচে অধ্যয়নরত শিক্ষার্থীর পরিসংখ্যান :	
* শিক্ষার্থীপ্রতি ব্যয় (টাকায়):	৫,২০৬.০০	মুক্তিযোদ্ধার সন্তান-	১০
বিশেষ অর্জন (যদি থাকে):	--	দরিদ্র ও মেধাবী শিক্ষার্থী-	১৫

৭৯. সিসিএন বিজ্ঞান ও প্রযুক্তি বিশ্ববিদ্যালয়

প্রতিষ্ঠা সন: ২০১৪

ঠিকানা: চৌধুরী এস্টেট, সিসিএন সড়ক, কোটবাড়ি, ডাক- এলাহীপুর, কুমিল্লা সদর দক্ষিণ, কুমিল্লা

ফোন: ০১৭১৫-৪৫১৫৯৯, ০১৭৯৬-৫২৯৯৮২, ০১৫৩৫-২২৩৭৯০

ই-মেইল: ccnust@gmail.com, ওয়েবসাইট: http://www.ccnust.edu.bd

বিশ্ববিদ্যালয়ের উল্লেখযোগ্য তথ্য :	সংখ্যা	শিক্ষক পরিসংখ্যান :	সংখ্যা
নিজস্ব জমির পরিমাণ-	২.২০ একর	মোট শিক্ষক -	৫৮
জ্যেষ্ঠ অবকাঠামোর পরিমাণ		মোট পুরুষ শিক্ষক-	৪৪
(কি) নিজস্ব	৬৬,৬৮৭ বর্গফুট	মোট মহিলা শিক্ষক -	১৪
(খ) ভাড়াকৃত	নাই	খণ্ডকালীন/চুক্তিভিত্তিক/এডহক শিক্ষক সংখ্যা-	২১
ছাত্রাবাস/হল/ডরমিটরি	০২টি	পিএইচডি/সমমান ডিগ্রি শিক্ষক -	১২
মোট অনুযদ সংখ্যা	০৪টি	এমফিল/সমমান শিক্ষক সংখ্যা	নাই
		প্রফেসর-	১২
মোট বিভাগ সংখ্যা -	০৯টি	এসোসিয়েট প্রফেসর-	০৫
মোট কোর্সের/প্রোগ্রামের সংখ্যা-	১১টি	এসিসটেন্ট প্রফেসর-	০৭
মোট ইনস্টিটিউট সংখ্যা -		লেকচারার-	৩৪
		কর্মকর্তা ও কর্মচারীদের পরিসংখ্যান :	
২০২০ সালে ভর্তিকৃত শিক্ষার্থী পরিসংখ্যান :		কর্মকর্তার সংখ্যা-	২৭
মোট আসন সংখ্যা -	১০০০	কর্মচারীর সংখ্যা-	১৪
ভর্তিকৃত শিক্ষার্থীর সংখ্যা -	২১৮	শিক্ষক-শিক্ষার্থী অনুপাত-	১৪১৩.০৭
মোট ছাত্র সংখ্যা -	১৬৯	কর্মকর্তা ও কর্মচারী-শিক্ষার্থী অনুপাত	১৪১৮.৪১
মোট ছাত্রী সংখ্যা -	৪৯		
অধ্যয়নরত সর্বমোট শিক্ষার্থী পরিসংখ্যান :		২০২০ সালে সর্বমোট বাজেট:(লক্ষ টাকায়)	২,৮০,২২,০০০/-
মোট শিক্ষার্থী সংখ্যা -	৭৫৫	নিজস্ব আয়-	২,৫০,০০,০০০/-
মোট ছাত্র সংখ্যা -	৬০২	বিদেশি ও অন্যান্য উৎস/ফান্ড হতে আয়-	৩০,২২,০০০/-
মোট ছাত্রী সংখ্যা -	১৫৩	২০২০ সালে সর্বমোট ব্যয় :(লক্ষ টাকায়)	২,৪২,২০,০৮৯/-
স্নাতক (পাস) পর্যায়ে	নাই	শিক্ষা খাত-	৩৪,৬৬,৫১৮/-
স্নাতক (সম্মান) পর্যায়ে	৭৪১	গবেষণা খাত-	১১,২০,০০০/-
স্নাতকোত্তর পর্যায়ে	১৪	গবেষণা বৃত্তি-	-
		বেতন ভাতা খাত-	১,১৬,৭৬,৭৩৩/-
		পরিবহন খাত-	৩,০৫,০৬৮/-
		বিদ্যুৎ খাত-	৩৭,৪৩,৬৩০/-
		অবকাঠামো উন্নয়ন ও রক্ষণাবেক্ষণ খাত-	৭,৯০,০০০/-
		চিকিৎসা খাত-	১,১২,০০০/-
		অন্যান্য-	৩০,০৬,১৪০/-
		গ্রন্থাগারে পাঠোপকরণের বিবরণ : (বই)	
		গ্রন্থাগার সামগ্রীর মোট মজুদ সংখ্যা-	২৫৫৯৫টি
		২০২০ সালে সংগৃহীত সংখ্যা (Acquisition)	৫৬৭টি
		গবেষণা ও প্রকাশনা:	১০টি
		পরিচালিত গবেষণা প্রকল্পের সংখ্যা-	
		বিদেশি সাময়িকীতে প্রকাশিত প্রবন্ধের সংখ্যা-	০২টি
		দেশি সাময়িকীতে প্রকাশিত প্রবন্ধের সংখ্যা-	০৫টি
		প্রকাশিত পিয়ার রিভিউকৃত সাময়িকীর সংখ্যা-	
		অধ্যয়নরত সর্বমোট বিদেশি শিক্ষার্থীর পরিসংখ্যান :	
		মোট বিদেশি শিক্ষার্থী সংখ্যা-	
		মোট ছাত্র সংখ্যা-	
		মোট ছাত্রী সংখ্যা-	
		বিনাখরচে অধ্যয়নরত শিক্ষার্থীর পরিসংখ্যান :	
		মুক্তিযোদ্ধার সন্তান-	০৪
		দরিদ্র ও মেধাবী শিক্ষার্থী-	২২
		মোট শিক্ষক -	৫৮
নিজস্ব জমির পরিমাণ-	২.২০ একর		

৮০. বাংলাদেশ আর্মি ইউনিভার্সিটি অব সায়েন্স এন্ড টেকনোলজি (বিএইউএসটি), সৈয়দপুর

প্রতিষ্ঠা সন: ২০১৫

ঠিকানা: সৈয়দপুর ক্যান্টনমেন্ট, সৈয়দপুর-৫৩১১, সৈয়দপুর, নীলফামারী

ফোন: ০৫৫২-৬৭৩৪০১

ই-মেইল: registrar@baust.edu.bd, ওয়েবসাইট: www.baust.edu.bd

বিশ্ববিদ্যালয়ের উল্লেখযোগ্য তথ্য :	সংখ্যা	শিক্ষক পরিসংখ্যান :	সংখ্যা
নিজস্ব জমির পরিমাণ-	১০.১১ একর		
ভৌত অবকাঠামোর পরিমাণ-		মোট শিক্ষক সংখ্যা -	১২১
(ক) নিজস্ব-	৩,১৪,৪২৫ বর্গ ফুট	মোট পুরুষ শিক্ষক সংখ্যা-	৮৬
(খ) ভাড়াকৃত-	০১ টি (২০,৫২০ বর্গ ফুট)	মোট মহিলা শিক্ষক সংখ্যা -	৩৫
ছাত্রাবাস/হল/ডরমিটরি-	০৫ টি (৬২,৮২৬ বর্গ ফুট)	খণ্ডকালীন/চুক্তিভিত্তিক/এডহক শিক্ষক সংখ্যা -	২৩
মোট অনুশদ সংখ্যা -	০৫	পিএইচডি/সমমান ডিগ্রি শিক্ষক সংখ্যা -	২২
		এমফিল/সমমান শিক্ষক সংখ্যা -	----
মোট বিভাগ সংখ্যা -	০৭ টি	প্রফেসর-	১৭
মোট কোর্সের/প্রোগ্রামের সংখ্যা-	০৮ টি	এসোসিয়েট প্রফেসর-	০৮
মোট ইনস্টিটিউট সংখ্যা -	----	এসিস্ট্যান্ট প্রফেসর-	২৪
		লেকচারার-	৭২
২০২০ সালে ভর্তিকৃত শিক্ষার্থী পরিসংখ্যান:		কর্মকর্তা ও কর্মচারীর পরিসংখ্যান :	
মোট আসন সংখ্যা -	১৬০০	কর্মকর্তার সংখ্যা-	৩৪
ভর্তিকৃত শিক্ষার্থী সংখ্যা -	৫৩৯	কর্মচারীর সংখ্যা-	১৫৯
মোট ছাত্র সংখ্যা -	৩১২	শিক্ষক-শিক্ষার্থী অনুপাত-	১:১৮
মোট ছাত্রী সংখ্যা-	২২৭	কর্মকর্তা ও কর্মচারী-শিক্ষার্থী অনুপাত-	১:৬২, ১:১৭
অধ্যয়নরত সর্বমোট শিক্ষার্থী পরিসংখ্যান:		২০২০ সালে সর্বমোট আয় (লক্ষ টাকায়):	২৭,৭২,৫৮,৫৩৮/-
মোট শিক্ষার্থী সংখ্যা -	২১০১	নিজস্ব আয়-	২৭,৭২,৫৮,৫৩৮/-
মোট ছাত্র সংখ্যা -	১২৭৩	বিদেশি ও অন্যান্য উৎস/ফান্ড হতে আয়-	----
মোট ছাত্রী সংখ্যা -	৮২৮		
স্নাতক (পাস) পর্যায়ে শিক্ষার্থী সংখ্যা-	----	২০২০ সালে সর্বমোট ব্যয় (লক্ষ টাকায়):	২৫,১৭,৪৩,৪৯৮/-
স্নাতক (সম্মান) পর্যায়ে শিক্ষার্থী সংখ্যা-	২০৬৬	শিক্ষা খাত-	৫৯,৫৯,৩৪৮
স্নাতকোত্তর পর্যায়ে শিক্ষার্থী সংখ্যা-	৩৫	গবেষণা খাত-	১,০৬,৯৯০/-
		গবেষণা বৃত্তি-	৬৩,৪৭,৫০০/-
** অধ্যয়নরত সর্বমোট অনুশদভিত্তিক শিক্ষার্থী পরিসংখ্যান :		বেতন ভাতা খাত-	১২,২৩,৭২,৩০৪/-
অনুষদের নাম:		অবকাঠামো উন্নয়ন ও রক্ষণাবেক্ষণ খাত-	৬,৩৪,২৮,৫৩৯/-
১. ইলেকট্রিক্যাল এন্ড কম্পিউটার সায়েন্স	৭৬৫	পরিবহন খাত-	----
২. মেকানিক্যাল ইঞ্জিনিয়ারিং	৩৪২	বিদ্যুৎ খাত-	৯,৩৮,১৭৯/-
৩. সিভিল ইঞ্জিনিয়ারিং	২৯	চিকিৎসা খাত-	২,৩৭,৩৪০/-
৪. বিজনেস স্ট্যাডিজ অনুশদ	৫৮৫	অন্যান্য-	৫,২৩,৫৩,২৯৮/-
৫. বিজ্ঞান ও মানবিক অনুশদ	৩৮০		
		গ্রন্থাগারে পাঠোপকরণের বিবরণ:	
২০২০ সালে ডিগ্রিভিত্তিক উত্তীর্ণ পরীক্ষার্থীর সংখ্যা:		গ্রন্থাগার সামগ্রীর মোট মজুদ সংখ্যা-	১২,০০০
স্নাতক (পাস)-	----	২০২০ সালে সংগৃহীত সংখ্যা (Acquisition)-	১,৩৫০
স্নাতক (সম্মান)-	৬৬	গবেষণা ও প্রকাশনা:	
স্নাতক (কারিগরি ও প্রযুক্তি)-	১২৪	পরিচালিত গবেষণা প্রকল্পের সংখ্যা-	১১
স্নাতকোত্তর-	০৫	বিদেশি সাময়িকীতে প্রকাশিত প্রবন্ধের সংখ্যা-	১৩
স্নাতকোত্তর (কারিগরি ও প্রযুক্তি)-	----	দেশি সাময়িকীতে প্রকাশিত প্রবন্ধের সংখ্যা-	২২
* শিক্ষার্থীপ্রতি ব্যয় (টাকায়):	৮৪,৩৭১/-	প্রকাশিত পিয়ার রিভিউকৃত সাময়িকীর সংখ্যা-	০০
বিশেষ অর্জন (যদি থাকে):	----	অধ্যয়নরত সর্বমোট বিদেশি শিক্ষার্থীর পরিসংখ্যান :	
		মোট বিদেশি শিক্ষার্থী সংখ্যা-	০০
		মোট ছাত্র সংখ্যা-	০০
		মোট ছাত্রী সংখ্যা-	০০
		বিনাখরচে অধ্যয়নরত শিক্ষার্থীর পরিসংখ্যান :	
		মুক্তিযোদ্ধার সন্তান-	০৬
		দরিদ্র ও মেধাবী শিক্ষার্থী-	০০

৮১. বাংলাদেশ আর্মি ইউনিভার্সিটি অব ইঞ্জিনিয়ারিং এন্ড টেকনোলজি (বিএইউইটি), কাদিরাবাদ

প্রতিষ্ঠা সন: ২০১৫

ঠিকানা: বিএইউইটি, কাদিরাবাদ সেনানিবাস, ডাকঘর: দয়ারামপুর বাজার, উপজেলা: বাগাতিপাড়া, জেলাঃ নাটোর

ফোন: ০৭৭৭২২-৭২৩৮২, ফ্যাক্স: ০৭৭৭২২-৭২৩৮২

ই-মেইল: registrar@bauet.ac.bd, ওয়েবসাইট: www.bauet.ac.bd

বিশ্ববিদ্যালয়ের উল্লেখযোগ্য তথ্য :	সংখ্যা	শিক্ষক পরিসংখ্যান :	সংখ্যা
নিজস্ব জমির পরিমাণ-	১১.০৬ একর	মোট শিক্ষক সংখ্যা -	১০৬
জৌত অবকাঠামোর পরিমাণ-		মোট পুরুষ শিক্ষক সংখ্যা-	৮৩
(ক) নিজস্ব-	১১.০৬ একর	মোট মহিলা শিক্ষক সংখ্যা -	২৩
(খ) ভাড়াকৃত-	প্রযোজ্য নহে	খণ্ডকালীন/চুক্তিভিত্তিক/এডহক শিক্ষক সংখ্যা -	১৮
ছাত্রাবাস/হল/ডরমিটরি-	০৭	পিএইচডি/সমমান ডিগ্রি শিক্ষক সংখ্যা -	২২
মোট অনুঘদ সংখ্যা -	০৫	এমফিল/সমমান শিক্ষক সংখ্যা -	০৫
মোট বিভাগ সংখ্যা -	০৭	প্রফেসর-	১১
মোট কোর্সের/প্রোগ্রামের সংখ্যা-	১৫	এসোসিয়েট প্রফেসর-	১৫
মোট ইনস্টিটিউট সংখ্যা -	০	এসিস্ট্যান্ট প্রফেসর-	০৪
		লেকচারার-	৭৬
২০২০ সালে ভর্তিকৃত শিক্ষার্থী পরিসংখ্যান:		কর্মকর্তা ও কর্মচারীর পরিসংখ্যান :	
মোট আসন সংখ্যা -	৭২০	কর্মকর্তার সংখ্যা-	১২
ভর্তিকৃত শিক্ষার্থী সংখ্যা -	৩২৯	কর্মচারীর সংখ্যা-	৮৩
মোট ছাত্র সংখ্যা -	১৮৬	শিক্ষক-শিক্ষার্থী অনুপাত (৮৮ঃ ১৪৬০)	১ঃ১৬.৫৯
মোট ছাত্রী সংখ্যা-	১৪৩	কর্মকর্তা ও কর্মচারী-শিক্ষার্থী অনুপাত (৯৫ঃ১৪৬০)	১ঃ১৫.৩৬
অধ্যয়নরত সর্বমোট শিক্ষার্থী পরিসংখ্যান:		২০২০ সালে সর্বমোট আয় (লক্ষ টাকায়):	১৬,৭২,১৮,৬৪৮.৮০/-
মোট শিক্ষার্থী সংখ্যা -	১৪৬০	নিজস্ব আয়-	১৬,৭২,১৮,৬৪৮.৮০/-
মোট ছাত্র সংখ্যা -	৯৪১	বিদেশি ও অন্যান্য উৎস/ফান্ড হতে আয়-	-
মোট ছাত্রী সংখ্যা -	৫১৯	২০২০ সালে সর্বমোট ব্যয় (লক্ষ টাকায়):	১১,১৭,৬৭,৮৮০.৪০/-
স্নাতক (পাস) পর্যায়ে শিক্ষার্থী সংখ্যা-		শিক্ষা খাত-	১,২০,১৯,৯৭৭.৪০/-
স্নাতক (সম্মান) পর্যায়ে শিক্ষার্থী সংখ্যা-	১৪৬০	গবেষণা খাত-	৯,২২,০৭৯/-
স্নাতকোত্তর পর্যায়ে শিক্ষার্থী সংখ্যা-		গবেষণা বৃত্তি-	-
** অধ্যয়নরত সর্বমোট অনুঘদভিত্তিক শিক্ষার্থী পরিসংখ্যান :		বেতন ভাতা খাত-	৭,৬৯,১৫,০৭৯/-
অনুঘদের নাম:		অবকাঠামো উন্নয়ন ও রক্ষণাবেক্ষণ খাত-	১,৪৯,৫৬,৬৯৮/-
১. সিভিল এন্ড ইনভায়রনমেন্টাল ইঞ্জিনিয়ারিং	২১৪	পরিবহন খাত-	৯,৭৮,৭৪৩/-
২. ইলেকট্রিক্যাল এন্ড কম্পিউটার ইঞ্জিনিয়ারিং	৭৪১	বিদ্যুৎ খাত-	১৭,৪৪,৮৪৭/-
৩. সায়েন্স এন্ড হিউমেনিটিস	২১৬	চিকিৎসা খাত-	১,৩৮,৭০০/-
৪. স্কুল অব বিজনেস	২০৭	অন্যান্য-	৪০,৯১,৭৫৭/-
৫. ফ্যাকাল্টি অব ল	৮২	গ্রন্থাগারে পাঠোপকরণের বিবরণ:	
মোট=	১৪৬০	গ্রন্থাগার সামগ্রীর মোট মজুদ সংখ্যা-	৯৮৮২
২০২০ সালে ডিগ্রিভিত্তিক উত্তীর্ণ পরীক্ষার্থীর সংখ্যা:		২০২০ সালে সংগৃহীত সংখ্যা (Acquistion)-	৭৪২
স্নাতক (পাস)-		গবেষণা ও প্রকাশনা:	
স্নাতক (সম্মান)-	৩১১	পরিচালিত গবেষণা প্রকল্পের সংখ্যা-	০২
স্নাতক (কারিগরি ও প্রযুক্তি)-		বিদেশি সাময়িকীতে প্রকাশিত প্রবন্ধের সংখ্যা-	৫৮
স্নাতকোত্তর-		দেশি সাময়িকীতে প্রকাশিত প্রবন্ধের সংখ্যা-	১১
স্নাতকোত্তর (কারিগরি ও প্রযুক্তি)-		প্রকাশিত পিয়ার রিভিউকৃত সাময়িকীর সংখ্যা-	০৩
* শিক্ষার্থীপ্রতি ব্যয় (টাকায়):	৬৬,৩০৯.০২/-	অধ্যয়নরত সর্বমোট বিদেশি শিক্ষার্থীর পরিসংখ্যান :	প্রযোজ্য নহে
বিশেষ অর্জন (যদি থাকে):		মোট বিদেশি শিক্ষার্থী সংখ্যা-	
		মোট ছাত্র সংখ্যা-	
		মোট ছাত্রী সংখ্যা-	
		বিনাশ্রমে অধ্যয়নরত শিক্ষার্থীর পরিসংখ্যান :	
		মুক্তিযোদ্ধার সন্তান-	১১
		দরিদ্র ও মেধাবী শিক্ষার্থী-	

৮২. বাংলাদেশ আর্মি ইন্টারন্যাশনাল ইউনিভার্সিটি অব সায়েন্স এন্ড টেকনোলজি (বিএআইইউএসটি)

প্রতিষ্ঠা সন: ২০১৫

ঠিকানা: কুমিল্লা সেনানিবাস, কুমিল্লা-৩৫০০

ফোন: ০৮১-৮০১২৩, ০৮১-৮০১২৪, ফ্যাক্স: ০৮১-৮০১২৫

ই-মেইল: info@baiust.edu.bd, ওয়েবসাইট: www.baiust.edu.bd

বিশ্ববিদ্যালয়ের উল্লেখযোগ্য তথ্য :	সংখ্যা	শিক্ষক পরিসংখ্যান :	সংখ্যা
নিজস্ব জমির পরিমাণ-	৯.৯০ একর		
জৌত অবকাঠামোর পরিমাণ-		মোট শিক্ষক সংখ্যা -	১০২
(ক) নিজস্ব-		মোট পুরুষ শিক্ষক সংখ্যা-	৭৩
(খ) ভাড়াকৃত-	১৭৬৭২২.৫	মোট মহিলা শিক্ষক সংখ্যা -	২৯
ছাত্রাবাস/হল/ডরমিটরি-	৩	খণ্ডকালীন/চুক্তিভিত্তিক/এডহক শিক্ষক সংখ্যা -	৩
মোট অনুশদ সংখ্যা -	৪	পিএইচডি/সমমান ডিগ্রি শিক্ষক সংখ্যা -	৯
		এমফিল/সমমান শিক্ষক সংখ্যা -	৫
মোট বিভাগ সংখ্যা -	৬	প্রফেসর-	৩
মোট কোর্সের/প্রোগ্রামের সংখ্যা-	৬	এসোসিয়েট প্রফেসর-	৯
মোট ইনস্টিটিউট সংখ্যা -		এসিস্ট্যান্ট প্রফেসর-	২৯
		লেকচারার-	৬১
২০২০ সালে ভর্তিকৃত শিক্ষার্থী পরিসংখ্যান:		কর্মকর্তা ও কর্মচারীর পরিসংখ্যান :	
মোট আসন সংখ্যা -	৯৫০	কর্মকর্তার সংখ্যা-	২০
ভর্তিকৃত শিক্ষার্থী সংখ্যা -	৩৬৯	কর্মচারীর সংখ্যা-	১০১
মোট ছাত্র সংখ্যা -	১৬৩	শিক্ষক-শিক্ষার্থী অনুপাত (৮৮ঃ ১৪৬০)	১:১৪
মোট ছাত্রী সংখ্যা-	২০৬	কর্মকর্তা ও কর্মচারী-শিক্ষার্থী অনুপাত (৯৫ঃ ১৪৬০)	১:১০
অধ্যয়নরত সর্বমোট শিক্ষার্থী পরিসংখ্যান:		২০২০ সালে সর্বমোট আয় (লক্ষ টাকায়):	
মোট শিক্ষার্থী সংখ্যা -	১১৬৩	নিজস্ব আয়-	১,৬৫৪.০০
মোট ছাত্র সংখ্যা -	৫৫৮	বিদেশি ও অন্যান্য উৎস/ফান্ড হতে আয়-	
মোট ছাত্রী সংখ্যা -	৬০৫		
স্নাতক (পাস) পর্যায়ে শিক্ষার্থী সংখ্যা-		২০২০ সালে সর্বমোট ব্যয় (লক্ষ টাকায়):	
স্নাতক (সম্মান) পর্যায়ে শিক্ষার্থী সংখ্যা-	১১৫০	শিক্ষা খাত-	৪৮৪.৭১
স্নাতকোত্তর পর্যায়ে শিক্ষার্থী সংখ্যা-	১৩	গবেষণা খাত-	০.৬৭
		গবেষণা বৃত্তি-	০.৪৫
		বেতন ভাতা খাত-	৯৩৬.৭৩
** অধ্যয়নরত সর্বমোট অনুশদভিত্তিক শিক্ষার্থী পরিসংখ্যান :		অবকাঠামো উন্নয়ন ও রক্ষণাবেক্ষণ খাত-	২৫৩.২৩
অনুশদের নাম:		পরিবহন খাত-	০.৯৫
১. সিভিল এন্ড ইনভায়রনমেন্টাল ইঞ্জিনিয়ারিং	৪০১	বিদ্যুৎ খাত-	১০.১৭
২. সিভিল ইঞ্জিনিয়ারিং	৭৭	চিকিৎসা খাত-	০.৩৫
৩. স্কুল অব বিজনেস	৩৩২	অন্যান্য-	১৪৮.৮২
৪. সায়েন্স এন্ড হিউমেনিটিস	৩৪০		
		গ্রন্থাগারে পাঠোপকরণের বিবরণ:	
২০২০ সালে ডিগ্রিভিত্তিক উত্তীর্ণ পরীক্ষার্থীর সংখ্যা:		গ্রন্থাগার সামগ্রীর মোট মজুদ সংখ্যা-	১৩৪৬২
স্নাতক (পাস)-		২০২০ সালে সংগৃহীত সংখ্যা (Acquisition)-	
স্নাতক (সম্মান) -	১৫৬	গবেষণা ও প্রকাশনা:	
স্নাতক (কারিগরি ও প্রযুক্তি)-		পরিচালিত গবেষণা প্রকল্পের সংখ্যা-	
স্নাতকোত্তর-	১০	বিদেশি সাময়িকীতে প্রকাশিত প্রবন্ধের সংখ্যা-	৩২
স্নাতকোত্তর (কারিগরি ও প্রযুক্তি)-		দেশি সাময়িকীতে প্রকাশিত প্রবন্ধের সংখ্যা-	৩১
* শিক্ষার্থীপ্রতি ব্যয় (টাকায়):	১৩৬১০৫/-	প্রকাশিত পিয়ার রিভিউকৃত সাময়িকীর সংখ্যা-	
বিশেষ অর্জন (যদি থাকে):		অধ্যয়নরত সর্বমোট বিদেশি শিক্ষার্থীর পরিসংখ্যান :	
		মোট বিদেশি শিক্ষার্থী সংখ্যা-	
		মোট ছাত্র সংখ্যা-	
		মোট ছাত্রী সংখ্যা-	
		বিনাখরচে অধ্যয়নরত শিক্ষার্থীর পরিসংখ্যান :	
		মুক্তিযোদ্ধার সন্তান-	৯
		দরিদ্র ও মেধাবী শিক্ষার্থী-	২১

৮৩. দি ইন্টারন্যাশনাল ইউনিভার্সিটি অব স্কলার্স

প্রতিষ্ঠা সন: ২০১৫

ঠিকানা: এফ/১৫, প্রগতি সরণি, মধ্য বাড্ডা, ঢাকা-১২১২

ফোন: ০২-৫৫০৫৪৮০২-৩

ই-মেইল: iusuniversity@gmail.com, info@ius.edu.bd, ওয়েবসাইট: www.ius.edu.bd

বিশ্ববিদ্যালয়ের উল্লেখযোগ্য তথ্য :	সংখ্যা	শিক্ষক পরিসংখ্যান :	সংখ্যা
নিজস্ব জমির পরিমাণ-	৮.৫৬৬৬৭ একর	মোট শিক্ষক সংখ্যা -	৫৩
ভৌত অবকাঠামোর পরিমাপ-		মোট পুরুষ শিক্ষক সংখ্যা-	৪৩
(ক) নিজস্ব-	প্রক্রিয়াধীন	মোট মহিলা শিক্ষক সংখ্যা -	১০
(খ) ভাড়াকৃত-	৩৮০০০ বর্গফুট	খণ্ডকালীন/চুক্তিভিত্তিক/এডহক শিক্ষক সংখ্যা -	২৫
ছাত্রাবাস/হল/ডরমিটরি-	প্রযোজ্য নয়	পিএইচডি/সমমান ডিগ্রি শিক্ষক সংখ্যা -	৬
মোট অনুঘদ সংখ্যা -	০৩	এমফিল/সমমান শিক্ষক সংখ্যা -	
		প্রফেসর-	৩
মোট বিভাগ সংখ্যা -	০৫	এসোসিয়েট প্রফেসর-	১
মোট কোর্সের/প্রোগ্রামের সংখ্যা-	০৭	এসিস্ট্যান্ট প্রফেসর-	১২
মোট ইনস্টিটিউট সংখ্যা -	০০	লেকচারার-	৩৭
		কর্মকর্তা ও কর্মচারীর পরিসংখ্যান :	
২০২০ সালে ভর্তিকৃত শিক্ষার্থী পরিসংখ্যান:		কর্মকর্তার সংখ্যা-	১৩
মোট আসন সংখ্যা -	৭২০	কর্মচারীর সংখ্যা-	১৮
ভর্তিকৃত শিক্ষার্থী সংখ্যা -	৪৫৩	শিক্ষক-শিক্ষার্থী অনুপাত-	১:২১
মোট ছাত্র সংখ্যা -	৪০৮	কর্মকর্তা ও কর্মচারী-শিক্ষার্থী অনুপাত-	১:৮৭ ও ১:৬৩
মোট ছাত্রী সংখ্যা-	৪৫	২০২০ সালে সর্বমোট আয় (লক্ষ টাকায়):	২২৩.৩৪
অধ্যয়নরত সর্বমোট শিক্ষার্থী পরিসংখ্যান:		নিজস্ব আয়-	২২৩.৩৪
মোট শিক্ষার্থী সংখ্যা -	১১৩৭	বিদেশি ও অন্যান্য উৎস/ফান্ড হতে আয়-	
মোট ছাত্র সংখ্যা -	১০২২		
মোট ছাত্রী সংখ্যা -	১১৫	২০২০ সালে সর্বমোট ব্যয় (লক্ষ টাকায়):	২৫৮.১১
স্নাতক (পাস) পর্যায়ে শিক্ষার্থী সংখ্যা-	-	শিক্ষা খাত-	২৬.২৫
স্নাতক (সম্মান) পর্যায়ে শিক্ষার্থী সংখ্যা-	৮৪১	গবেষণা খাত-	
স্নাতকোত্তর পর্যায়ে শিক্ষার্থী সংখ্যা-	২৯৬	গবেষণা বৃত্তি-	
		বেতন ভাতা খাত-	১.২৬
** অধ্যয়নরত সর্বমোট অনুঘদভিত্তিক শিক্ষার্থী পরিসংখ্যান :		অবকাঠামো উন্নয়ন ও রক্ষণাবেক্ষণ খাত-	
অনুঘদের নাম:		পরিবহন খাত-	১.২৫
১. ফ্যাকাল্টি অব বিজনেস	৫১০	বিদ্যুৎ খাত-	২.৭৮
২. ফ্যাকাল্টি অব ইঞ্জিনিয়ারিং	৫২৪	চিকিৎসা খাত-	০.০১
৩. ফ্যাকাল্টি অব আর্টস	১০৩	অন্যান্য-	৬.২৫
		গ্রন্থাগারে পাঠোপকরণের বিবরণ:	
২০২০ সালে ডিগ্রিভিত্তিক উত্তীর্ণ পরীক্ষার্থীর সংখ্যা:	৩০৭	গ্রন্থাগার সামগ্রীর মোট মজুদ সংখ্যা-	
স্নাতক (পাস)-	প্রযোজ্য নয়	২০২০ সালে সংগৃহীত সংখ্যা (Acquisition)-	
স্নাতক (সম্মান)-	৪২	গবেষণা ও প্রকাশনা:	
স্নাতক (কারিগরি ও প্রযুক্তি)-	১৫২	পরিচালিত গবেষণা প্রকল্পের সংখ্যা-	
স্নাতকোত্তর-	১১৩	বিদেশি সাময়িকীতে প্রকাশিত প্রবন্ধের সংখ্যা-	
স্নাতকোত্তর (কারিগরি ও প্রযুক্তি)-	-	দেশি সাময়িকীতে প্রকাশিত প্রবন্ধের সংখ্যা-	
* শিক্ষার্থীপ্রতি ব্যয় (টাকায়):	১৪,৩১২/-	প্রকাশিত পিয়ার রিভিউকৃত সাময়িকীর সংখ্যা-	
বিশেষ অর্জন (যদি থাকে):		অধ্যয়নরত সর্বমোট বিদেশি শিক্ষার্থীর পরিসংখ্যান :	
		মোট বিদেশি শিক্ষার্থী সংখ্যা-	
		মোট ছাত্র সংখ্যা-	
		মোট ছাত্রী সংখ্যা-	
		বিনাখরচে অধ্যয়নরত শিক্ষার্থীর পরিসংখ্যান :	
		মুক্তিযোদ্ধার সন্তান-	১১
		দরিদ্র ও মেধাবী শিক্ষার্থী-	৯

৮৪. কানাডিয়ান ইউনিভার্সিটি অব বাংলাদেশ

প্রতিষ্ঠা সন: ২০১৫

ঠিকানা: হাউজ-৯৯, ব্লক-সি, রোড-১১, বনানী, ঢাকা-১২১৩, বাংলাদেশ

ফোন: ০২-৯৮২১০১৩, মোবাইল: ০১৭০৭০২৮০-৪, ফ্যাক্স: ০২-৯৮২১৩৫৭

ই-মেইল: info@cub.edu.bd, ওয়েবসাইট: www.cub.edu.bd

বিশ্ববিদ্যালয়ের উল্লেখযোগ্য তথ্য :	সংখ্যা	শিক্ষক পরিসংখ্যান :	সংখ্যা
নিজস্ব জমির পরিমাণ-	৩ একর (কম/বেশি)	মোট শিক্ষক সংখ্যা -	৬৭
জ্যেত অবকাঠামোর পরিমাণ-		মোট পুরুষ শিক্ষক সংখ্যা-	৫৬
(ক) নিজস্ব-	৩ একর (কম/বেশি)	মোট মহিলা শিক্ষক সংখ্যা -	১১
(খ) ভাড়াকৃত-	৪৭.৫৪৪ বর্গফুট	খণ্ডকালীন/চুক্তিভিত্তিক/এডহক শিক্ষক সংখ্যা -	২৯
ছাত্রাবাস/হল/ডরমিটরি-	-	পিএইচডি/সমমান ডিগ্রি শিক্ষক সংখ্যা -	৫
মোট অনুঘদ সংখ্যা -	৩	এমফিল/সমমান শিক্ষক সংখ্যা -	-
	-	প্রফেসর-	৯
মোট বিভাগ সংখ্যা -	৫	এসোসিয়েট প্রফেসর-	৬
মোট কোর্সের/প্রোগ্রামের সংখ্যা-	৯	এসিস্ট্যান্ট প্রফেসর-	৬
মোট ইনস্টিটিউট সংখ্যা -	--	লেকচারার-	৪৬
২০২০ সালে ভর্তিকৃত শিক্ষার্থী পরিসংখ্যান:		কর্মকর্তা ও কর্মচারীর পরিসংখ্যান :	
মোট আসন সংখ্যা -	৫৩০	কর্মকর্তার সংখ্যা-	৮৬
ভর্তিকৃত শিক্ষার্থী সংখ্যা -	৪৭৮	কর্মচারীর সংখ্যা-	৩১
মোট ছাত্র সংখ্যা -	৪০৬	শিক্ষক-শিক্ষার্থী অনুপাত-	১:১৯
মোট ছাত্রী সংখ্যা-	৭২	কর্মকর্তা ও কর্মচারী-শিক্ষার্থী অনুপাত-	১:১১.১১
অধ্যয়নরত সর্বমোট শিক্ষার্থী পরিসংখ্যান:		২০২০ সালে সর্বমোট আয় (লক্ষ টাকায়):	
মোট শিক্ষার্থী সংখ্যা -	১৩০০	নিজস্ব আয়-	১২৪৬.৩৪৮৪৯
মোট ছাত্র সংখ্যা -	১০৫৫	বিদেশি ও অন্যান্য উৎস/ফান্ড হতে আয়-	৪৪.৭৭৯২৬
মোট ছাত্রী সংখ্যা -	২৪৫		
স্নাতক (পাস) পর্যায়ে শিক্ষার্থী সংখ্যা-	-	২০২০ সালে সর্বমোট ব্যয় (লক্ষ টাকায়):	
স্নাতক (সম্মান) পর্যায়ে শিক্ষার্থী সংখ্যা-	১২৩৭	শিক্ষা খাত-	১০২.৫৭২.২২১
স্নাতকোত্তর পর্যায়ে শিক্ষার্থী সংখ্যা-	৬৩	গবেষণা খাত-	৩৭৭.৭৫৩
		গবেষণা বৃত্তি-	-
** অধ্যয়নরত সর্বমোট অনুষদভিত্তিক শিক্ষার্থী পরিসংখ্যান :		বেতন ভাতা খাত-	২২,৪২৫.৬৩৮
অনুষদের নাম:		অবকাঠামো উন্নয়ন ও রক্ষণাবেক্ষণ খাত-	১০,৮৫৭.৯০৪
১. স্কুল অব বিজনেস এ্যাডমিনিস্ট্রেশন	৬৭৫	পরিবহন খাত-	৯৪,৬০০
২. স্কুল অব সাইন্স এ্যাড ইঞ্জিনিয়ারিং	৪৯৯	বিদ্যুৎ খাত-	২,৭০১.০১৩
৩. স্কুল অব লিবারেল আর্টস এ্যাড স্যোসাল সাইন্স	১২৬	চিকিৎসা খাত-	-
		অন্যান্য-	-
২০২০ সালে ডিগ্রিভিত্তিক উত্তীর্ণ পরীক্ষার্থীর সংখ্যা:		গ্রন্থাগারে পাঠোপকরণের বিবরণ:	
স্নাতক (পাস)-		গ্রন্থাগার সামগ্রীর মোট মজুদ সংখ্যা-	১৪৩১
স্নাতক (সম্মান) -	২৫	২০২০ সালে সংগৃহীত সংখ্যা (Acquisition)-	বই- ১৭১, সিডি- ২৫
স্নাতক (কারিগরি ও প্রযুক্তি)-	০	গবেষণা ও প্রকাশনা:	
স্নাতকোত্তর-	২১	পরিচালিত গবেষণা প্রকল্পের সংখ্যা-	-
স্নাতকোত্তর (কারিগরি ও প্রযুক্তি)-	০	বিদেশি সাময়িকীতে প্রকাশিত প্রবন্ধের সংখ্যা-	-
* শিক্ষার্থীপ্রতি ব্যয় (টাকায়):	২৯০.৮৫৬	দেশি সাময়িকীতে প্রকাশিত প্রবন্ধের সংখ্যা-	-
বিশেষ অর্জন (যদি থাকে):		প্রকাশিত পিয়ার রিভিউকৃত সাময়িকীর সংখ্যা-	-
		অধ্যয়নরত সর্বমোট বিদেশি শিক্ষার্থীর পরিসংখ্যান :	
		মোট বিদেশি শিক্ষার্থী সংখ্যা-	২২
		মোট ছাত্র সংখ্যা-	২১
		মোট ছাত্রী সংখ্যা-	১
		বিনাখরচে অধ্যয়নরত শিক্ষার্থীর পরিসংখ্যান :	
		মুক্তিযোদ্ধার সন্তান-	৩২
		দরিদ্র ও মেধাবী শিক্ষার্থী-	১৩

৮৫. এন পি আই ইউনিভার্সিটি অব বাংলাদেশ

প্রতিষ্ঠা সন: ২০১৫

ঠিকানা: ১৭৩/৩, নারায়ণাই, মানিকগঞ্জ

ফোন: ৮৮-৭৭১১১৭৬, ফ্যাক্স: ৮৮-০২-৮১৪১৮১৪

ই-মেইল: info@npiub.edu.bd, ওয়েবসাইট: www.npiub.edu.bd

বিশ্ববিদ্যালয়ের উল্লেখযোগ্য তথ্য :	সংখ্যা	শিক্ষক পরিসংখ্যান :	সংখ্যা
নিজস্ব জমির পরিমাণ-		মোট শিক্ষক সংখ্যা -	৩০
জৌত অবকাঠামোর পরিমাণ-		মোট পুরুষ শিক্ষক সংখ্যা-	২৫
(ক) নিজস্ব-		মোট মহিলা শিক্ষক সংখ্যা -	৮
(খ) ভাড়াকৃত-	২০ কাঠা	খণ্ডকালীন/চুক্তিভিত্তিক/এডহক শিক্ষক সংখ্যা -	৩
ছাত্রাবাস/হল/ডরমিটরি-		পিএইচডি/সমমান ডিগ্রি শিক্ষক সংখ্যা -	৪
মোট অনুষদ সংখ্যা -	৩	এমফিল/সমমান শিক্ষক সংখ্যা -	
মোট বিভাগ সংখ্যা -	৫	প্রফেসর-	৩
মোট কোর্সের/প্রোগ্রামের সংখ্যা-	৬	এসোসিয়েট প্রফেসর-	৩
মোট ইনস্টিটিউট সংখ্যা -	০	এসিস্ট্যান্ট প্রফেসর-	২
		লেকচারার-	২৫
২০২০ সালে ভর্তিকৃত শিক্ষার্থী পরিসংখ্যান:		কর্মকর্তা ও কর্মচারীর পরিসংখ্যান :	
মোট আসন সংখ্যা -	১২০০	কর্মকর্তার সংখ্যা-	১৫
ভর্তিকৃত শিক্ষার্থী সংখ্যা -	১৯১	কর্মচারীর সংখ্যা-	৬
মোট ছাত্র সংখ্যা -	১৬২	শিক্ষক-শিক্ষার্থী অনুপাত-	১:৩০.৬৭
মোট ছাত্রী সংখ্যা-	২৯	কর্মকর্তা ও কর্মচারী-শিক্ষার্থী অনুপাত-	১:৬৭.৫, ১:১৬৮.৭
অধ্যয়নরত সর্বমোট শিক্ষার্থী পরিসংখ্যান:		২০২০ সালে সর্বমোট আয় (লক্ষ টাকায়):	২,২৩.৪৭,১৯৬/=
মোট শিক্ষার্থী সংখ্যা -	১০১২	নিজস্ব আয়-	২,২৩.৪৭,১৯৬/=
মোট ছাত্র সংখ্যা -	৮৯৪	বিদেশি ও অন্যান্য উৎস/ফান্ড হতে আয়-	
মোট ছাত্রী সংখ্যা -	১১৮		
স্নাতক (পাস) পর্যায়ে শিক্ষার্থী সংখ্যা-		২০২০ সালে সর্বমোট ব্যয় (লক্ষ টাকায়):	২,২৩.৪৭,১৯৬/=
স্নাতক (সম্মান) পর্যায়ে শিক্ষার্থী সংখ্যা-	৯৫৬	শিক্ষা খাত-	৯২.৯৩,১০৯/=
স্নাতকোত্তর পর্যায়ে শিক্ষার্থী সংখ্যা-	৫৬	গবেষণা খাত-	৪.৫০,২৪৫/=
		গবেষণা বৃত্তি-	
** অধ্যয়নরত সর্বমোট অনুষদভিত্তিক শিক্ষার্থী পরিসংখ্যান :		বেতন ভাতা খাত-	৯.৯৬,২৭৬/=
অনুষদের নাম:		অবকাঠামো উন্নয়ন ও রক্ষণাবেক্ষণ খাত-	১০.৪৬,৬৪৮/=
১. কলা ও সামাজিক বিজ্ঞান	২০	পরিবহন খাত-	১.৮৬,৯৮৬/=
২. ব্যবসায় শিক্ষা	৭৩	বিদ্যুৎ খাত-	২,১৭.৪৫৩/=
৩. প্রকৌশল	৯১৯	চিকিৎসা খাত-	১,০০,০০০/=
		অন্যান্য-	১,৫৬,৬৪৬/=
২০২০ সালে ডিগ্রিভিত্তিক উত্তীর্ণ পরীক্ষার্থীর সংখ্যা:		গ্রন্থাগারে পাঠোপকরণের বিবরণ:	
স্নাতক (পাস)-		গ্রন্থাগার সামগ্রীর মোট মজুদ সংখ্যা-	৫৫১৫
স্নাতক (সম্মান) -		২০২০ সালে সংগৃহীত সংখ্যা (Acquisition)-	৩৫০
স্নাতক (কারিগরি ও প্রযুক্তি)-	১০২	গবেষণা ও প্রকাশনা:	
স্নাতকোত্তর-	০	পরিচালিত গবেষণা প্রকল্পের সংখ্যা-	৩
স্নাতকোত্তর (কারিগরি ও প্রযুক্তি)-		বিদেশি সাময়িকীতে প্রকাশিত প্রবন্ধের সংখ্যা-	৭
* শিক্ষার্থীপ্রতি ব্যয় (টাকায়):	৯,১৮২.৯১/=	দেশি সাময়িকীতে প্রকাশিত প্রবন্ধের সংখ্যা-	০
বিশেষ অর্জন (যদি থাকে):		প্রকাশিত পিয়ার রিভিউকৃত সাময়িকীর সংখ্যা-	
		অধ্যয়নরত সর্বমোট বিদেশি শিক্ষার্থীর পরিসংখ্যান :	
		মোট বিদেশি শিক্ষার্থী সংখ্যা-	৮৯৪
		মোট ছাত্র সংখ্যা-	১১৮
		মোট ছাত্রী সংখ্যা-	
		বিনাখরচে অধ্যয়নরত শিক্ষার্থীর পরিসংখ্যান :	
		মুক্তিযোদ্ধার সন্তান-	১৭
		দরিদ্র ও মেধাবী শিক্ষার্থী-	৮১

৮৬. নর্দান ইউনিভার্সিটি অব বিজনেস এন্ড টেকনোলজি খুলনা

প্রতিষ্ঠা সন: ২০১৫

ঠিকানা: ৪১-৪২, মজিদ সরণি, শিববাড়ী মোড়, সোনাডাঙ্গা, খুলনা

ফোন: +৮৮৪৪১১০৮৮২, ফ্যাক্স: ৮১৮৩৫৫

ই-মেইল: registrar@nubtkhulna.ac.bd, ওয়েবসাইট: www.nubtkhulna.ac.bd

বিশ্ববিদ্যালয়ের উল্লেখযোগ্য তথ্য :	সংখ্যা	শিক্ষক পরিসংখ্যান :	সংখ্যা
নিজস্ব জমির পরিমাণ-	৬৩০ শতক	মোট শিক্ষক সংখ্যা -	১০১
ভৌত অবকাঠামোর পরিমাণ-	৫৪১৩২ বর্গফুট	মোট পুরুষ শিক্ষক সংখ্যা-	৮১
(ক) নিজস্ব-	৬৩০ শতক	মোট মহিলা শিক্ষক সংখ্যা -	২০
(খ) ভাড়াকৃত-	৫৪১৩২ বর্গফুট	খণ্ডকালীন/চুক্তিভিত্তিক/এডহক শিক্ষক সংখ্যা -	৩২
ছাত্রাবাস/হল/ভরমিটার-		পিএইচডি/সমমান ডিগ্রি শিক্ষক সংখ্যা -	১৮
মোট অনুষদ সংখ্যা -	৩	এমফিল/সমমান শিক্ষক সংখ্যা -	
মোট বিভাগ সংখ্যা -	৯	প্রফেসর-	২৩
মোট কোর্সের/প্রোগ্রামের সংখ্যা-	১৩	এসোসিয়েট প্রফেসর-	৬
মোট ইনস্টিটিউট সংখ্যা -		এসিস্ট্যান্ট প্রফেসর-	৮
		লেকচারার-	৬৪
২০২০ সালে ভর্তিকৃত শিক্ষার্থী পরিসংখ্যান:		কর্মকর্তা ও কর্মচারীর পরিসংখ্যান :	
মোট আসন সংখ্যা -	১৬৩০	কর্মকর্তার সংখ্যা-	১৯
ভর্তিকৃত শিক্ষার্থী সংখ্যা -	৫৬৯	কর্মচারীর সংখ্যা-	২৪
মোট ছাত্র সংখ্যা -	৪২৩	শিক্ষক-শিক্ষার্থী অনুপাত-	২৮:৮৬
মোট ছাত্রী সংখ্যা-	১৪৬	কর্মকর্তা ও কর্মচারী-শিক্ষার্থী অনুপাত-	১৩৫:৪২, ১২১:৪৫
অধ্যয়নরত সর্বমোট শিক্ষার্থী পরিসংখ্যান:		২০২০ সালে সর্বমোট আয় (লক্ষ টাকায়):	
মোট শিক্ষার্থী সংখ্যা -	২৯১৫	নিজস্ব আয়-	৬,৫৩,৬৩,৯৩৭/-
মোট ছাত্র সংখ্যা -	১৮২৩	বিদেশি ও অন্যান্য উৎস/ফান্ড হতে আয়-	
মোট ছাত্রী সংখ্যা -	১০৯২		
স্নাতক (পাস) পর্যায়ে শিক্ষার্থী সংখ্যা-		২০২০ সালে সর্বমোট ব্যয় (লক্ষ টাকায়):	
স্নাতক (সম্মান) পর্যায়ে শিক্ষার্থী সংখ্যা-	১৯৩৩	শিক্ষা খাত-	৭৫,৭৭৮০০/-
স্নাতকোত্তর পর্যায়ে শিক্ষার্থী সংখ্যা-	৯৮২	গবেষণা খাত-	৭,২১,০৮৫/-
		গবেষণা বৃত্তি-	
** অধ্যয়নরত সর্বমোট অনুষদভিত্তিক শিক্ষার্থী পরিসংখ্যান :		বেতন ভাতা খাত-	৩,২২,৫৮,১২৮/-
অনুষদের নাম:		অবকাঠামো উন্নয়ন ও রক্ষণাবেক্ষণ খাত-	১,১৫,৪৪,৫৯৭/-
১. ব্যবসায় প্রশাসন অনুষদ	৪৯৬	পরিবহন খাত-	২,৩৮,৯১৭/-
২. মানবিক ও সামাজিক বিজ্ঞান অনুষদ	১৩৯৬	বিদ্যুৎ খাত-	৭,৪০,৩৪০/-
৩. বিজ্ঞান ও প্রযুক্তি অনুষদ	১০২৩	চিকিৎসা খাত-	৭০,০০০/-
		অন্যান্য-	৩৫,১১,২৭৫
২০২০ সালে ডিগ্রিভিত্তিক উত্তীর্ণ পরীক্ষার্থীর সংখ্যা:		গ্রন্থাগারে পাঠোপকরণের বিবরণ:	
স্নাতক (পাস)-		গ্রন্থাগার সামগ্রীর মোট মজুদ সংখ্যা-	৩২৩২৩
স্নাতক (সম্মান)-	২৮	২০২০ সালে সংগৃহীত সংখ্যা (Acquisition)-	১১২
স্নাতক (কারিগরি ও প্রযুক্তি)-		গবেষণা ও প্রকাশনা:	
স্নাতকোত্তর-	২০৭	পরিচালিত গবেষণা প্রকল্পের সংখ্যা-	৪
স্নাতকোত্তর (কারিগরি ও প্রযুক্তি)-		বিদেশি সাময়িকীতে প্রকাশিত প্রবন্ধের সংখ্যা-	
* শিক্ষার্থীপ্রতি ব্যয় (টাকায়):	১,০২,৪৪২/-	দেশি সাময়িকীতে প্রকাশিত প্রবন্ধের সংখ্যা-	
বিশেষ অর্জন (যদি থাকে):		প্রকাশিত পিয়ার রিভিউকৃত সাময়িকীর সংখ্যা-	২
		অধ্যয়নরত সর্বমোট বিদেশি শিক্ষার্থীর পরিসংখ্যান :	
		মোট বিদেশি শিক্ষার্থী সংখ্যা-	
		মোট ছাত্র সংখ্যা-	
		মোট ছাত্রী সংখ্যা-	
		বিনাখরচে অধ্যয়নরত শিক্ষার্থীর পরিসংখ্যান :	
		মুক্তিযোদ্ধার সন্তান-	১১
		দরিদ্র ও মেধাবী শিক্ষার্থী-	৮৩

৮৭. রবীন্দ্র মৈত্রী বিশ্ববিদ্যালয়

প্রতিষ্ঠা সন: ২০১৫

ঠিকানা: ১০৯/৯৫ ও ৯৭/৭১, রামচন্দ্র রায় চৌধুরী স্ট্রীট, কুষ্টিয়া

ফোন: ০৭১-৭১৭২৬, ০১৩১৯-৪৪৬২৩০

ই-মেইল: registrar@rmu.ac.bd, ওয়েবসাইট: www.rmu.ac.bd

বিশ্ববিদ্যালয়ের উল্লেখযোগ্য তথ্য :	সংখ্যা	শিক্ষক পরিসংখ্যান :	সংখ্যা
নিজস্ব জমির পরিমাণ-	---	মোট শিক্ষক সংখ্যা -	৫০
ভৌত অবকাঠামোর পরিমাণ-		মোট পুরুষ শিক্ষক সংখ্যা-	
(ক) নিজস্ব-		মোট মহিলা শিক্ষক সংখ্যা -	১৪
(খ) ভাড়াকৃত-	৪১,৪৯১ বর্গফুট	খণ্ডকালীন/চিহ্নিত/অস্থায়ী/এডহক শিক্ষক সংখ্যা -	৪
ছাত্রাবাস/হল/ডরমিটরি-	০১	পিএইচডি/সমমান ডিগ্রি শিক্ষক সংখ্যা -	৮
মোট অনুদান সংখ্যা -	০৪	এমফিল/সমমান শিক্ষক সংখ্যা -	২
মোট বিভাগ সংখ্যা -	০৮	প্রফেসর-	৯
মোট কোর্সের/প্রোগ্রামের সংখ্যা-	১০	এসোসিয়েট প্রফেসর-	-
মোট ইনস্টিটিউট সংখ্যা -	-	এসিস্ট্যান্ট প্রফেসর-	৪
		লেকচারার-	৩৭
২০২০ সালে ভর্তিকৃত শিক্ষার্থী পরিসংখ্যান:		কর্মকর্তা ও কর্মচারীর পরিসংখ্যান :	
মোট আসন সংখ্যা -		কর্মকর্তার সংখ্যা-	১১
ভর্তিকৃত শিক্ষার্থী সংখ্যা -	১৪৬	কর্মচারীর সংখ্যা-	১১
মোট ছাত্র সংখ্যা -	১০৮	শিক্ষক-শিক্ষার্থী অনুপাত-	১ঃ১০
মোট ছাত্রী সংখ্যা-	৩৮	কর্মকর্তা ও কর্মচারী-শিক্ষার্থী অনুপাত-	১ঃ২৩
অধ্যয়নরত সর্বমোট শিক্ষার্থী পরিসংখ্যান:		২০২০ সালে সর্বমোট আয় (লক্ষ টাকায়):	
মোট শিক্ষার্থী সংখ্যা -	৫০৬	নিজস্ব আয়-	১৯৪.৩৭
মোট ছাত্র সংখ্যা -	৩৩৭	বিদেশি ও অন্যান্য উৎস/ফান্ড হতে আয়-	
মোট ছাত্রী সংখ্যা -	১৬৯		
স্নাতক (পাস) পর্যায়ে শিক্ষার্থী সংখ্যা-	-	২০২০ সালে সর্বমোট ব্যয় (লক্ষ টাকায়):	১২৮.৪৫
স্নাতক (সম্মান) পর্যায়ে শিক্ষার্থী সংখ্যা-	৪৭১	শিক্ষা খাত-	-
স্নাতকোত্তর পর্যায়ে শিক্ষার্থী সংখ্যা-	৩৫	গবেষণা খাত-	-
		গবেষণা বৃত্তি-	-
** অধ্যয়নরত সর্বমোট অনুদানভিত্তিক শিক্ষার্থী পরিসংখ্যান :		বেতন ভাতা খাত-	৭১.৪৪
অনুষদের নাম:		অবকাঠামো উন্নয়ন ও রক্ষণাবেক্ষণ খাত-	
১. কলা ও মানবিক	১২২	পরিবহন খাত-	০.৩১
২. ব্যবসায় শিক্ষা	৬৮	বিদ্যুৎ খাত-	০.৯৮
৩. কৃষি	৬১	চিকিৎসা খাত-	-
৪. বিজ্ঞান ও প্রকৌশল	২৫৫	অন্যান্য-	৫৫.৭২
		গ্রন্থাগারে পাঠোপকরণের বিবরণ:	
২০২০ সালে ডিগ্রিভিত্তিক উত্তীর্ণ পরীক্ষার্থীর সংখ্যা:	প্রযোজ্য নয়।	গ্রন্থাগার সামগ্রীর মোট মজুদ সংখ্যা-	১৭০৯
স্নাতক (পাস)-		২০২০ সালে সংগৃহীত সংখ্যা (Acquisition)-	২৫৯
স্নাতক (সম্মান)-		গবেষণা ও প্রকাশনা:	
স্নাতক (কারিগরি ও প্রযুক্তি)-		পরিচালিত গবেষণা প্রকল্পের সংখ্যা-	-
স্নাতকোত্তর-		বিদেশি সাময়িকীতে প্রকাশিত প্রবন্ধের সংখ্যা-	-
স্নাতকোত্তর (কারিগরি ও প্রযুক্তি)-		দেশি সাময়িকীতে প্রকাশিত প্রবন্ধের সংখ্যা-	-
* শিক্ষার্থীপ্রতি ব্যয় (টাকায়):		প্রকাশিত পিয়ার রিভিউকৃত সাময়িকীর সংখ্যা-	-
বিশেষ অর্জন (যদি থাকে):		অধ্যয়নরত সর্বমোট বিদেশি শিক্ষার্থীর পরিসংখ্যান :	-
		মোট বিদেশি শিক্ষার্থী সংখ্যা-	-
		মোট ছাত্র সংখ্যা-	-
		মোট ছাত্রী সংখ্যা-	-
		বিনাখরচে অধ্যয়নরত শিক্ষার্থীর পরিসংখ্যান :	৫
		মুক্তিযোদ্ধার সন্তান-	১
		দরিদ্র ও মেধাবী শিক্ষার্থী-	২

৮৮. ইউনিভার্সিটি অব ক্রিয়েটিভ টেকনোলজি চিটাগাং

প্রতিষ্ঠা সন: ২০১৫

ঠিকানা: ১০৮৪, শাহ আমানত সংযোগ সড়ক (নতুন চান্দগাঁও থানার পশ্চিমে), বহদুরহাট, চট্টগ্রাম

ফোন: ০৩১-২৫৫৫৭২১-২৪

ই-মেইল: registrar.uctc@gmail.com, info@uctc.edu.bd, ওয়েবসাইট: www.uctc.edu.bd

বিশ্ববিদ্যালয়ের উল্লেখযোগ্য তথ্য :	সংখ্যা	শিক্ষক পরিসংখ্যান :	সংখ্যা
নিজস্ব জমির পরিমাণ-		মোট শিক্ষক সংখ্যা -	৯৩
ভৌত অবকাঠামোর পরিমাণ-		মোট পুরুষ শিক্ষক সংখ্যা-	৬৫
(ক) নিজস্ব-	৪৪,৬০০ বর্গফুট	মোট মহিলা শিক্ষক সংখ্যা -	২৮
(খ) ভাড়াকৃত-		খণ্ডকালীন/চুক্তিভিত্তিক/এডহক শিক্ষক সংখ্যা -	৩২
ছাত্রাবাস/হল/ডরমিটরি-		পিএইচডি/সমমান ডিগ্রি শিক্ষক সংখ্যা -	১৮
মোট অনুসদ সংখ্যা -	০৩	এমফিল/সমমান শিক্ষক সংখ্যা -	০২
মোট বিভাগ সংখ্যা -	০৬	প্রফেসর-	১২
মোট কোর্সের/প্রোগ্রামের সংখ্যা-	০৭	এসোসিয়েট প্রফেসর-	০৬
মোট ইনস্টিটিউট সংখ্যা -		এসিস্ট্যান্ট প্রফেসর-	১১
		লেকচারার-	৬৪
২০২০ সালে ভর্তিকৃত শিক্ষার্থী পরিসংখ্যান:		কর্মকর্তা ও কর্মচারীর পরিসংখ্যান :	
মোট আসন সংখ্যা -	৬৬০	কর্মকর্তার সংখ্যা-	৩০
ভর্তিকৃত শিক্ষার্থী সংখ্যা -	৩৬৬	কর্মচারীর সংখ্যা-	১৯
মোট ছাত্র সংখ্যা -	২৭৭	শিক্ষক-শিক্ষার্থী অনুপাত-	১:১৩
মোট ছাত্রী সংখ্যা-	৮৯	কর্মকর্তা ও কর্মচারী-শিক্ষার্থী অনুপাত-	১:২৫
অধ্যয়নরত সর্বমোট শিক্ষার্থী পরিসংখ্যান:		২০২০ সালে সর্বমোট আয় (লক্ষ টাকায়):	
মোট শিক্ষার্থী সংখ্যা -	১২৩৭	নিজস্ব আয়-	৩৮৩.৩৫
মোট ছাত্র সংখ্যা -	১০০৪	বিদেশি ও অন্যান্য উৎস/ফান্ড হতে আয়-	
মোট ছাত্রী সংখ্যা -	২৩৩		
স্নাতক (পাস) পর্যায়ে শিক্ষার্থী সংখ্যা-		২০২০ সালে সর্বমোট ব্যয় (লক্ষ টাকায়):	
স্নাতক (সম্মান) পর্যায়ে শিক্ষার্থী সংখ্যা-	৮৫৩	শিক্ষা খাত-	৪৮.৯৪
স্নাতকোত্তর পর্যায়ে শিক্ষার্থী সংখ্যা-	৩৮৪	গবেষণা খাত-	১৯.২০
		গবেষণা বৃত্তি-	
** অধ্যয়নরত সর্বমোট অনুসদভিত্তিক শিক্ষার্থী পরিসংখ্যান :		বেতন ভাতা খাত-	২৫৬.২১
অনুসদের নাম:		অবকাঠামো উন্নয়ন ও রক্ষণাবেক্ষণ খাত-	১২১৩.৮৯
১. স্কুল অব আর্টস এন্ড সোশ্যাল সায়েন্সেস	৩১৪	পরিবহন খাত-	৪.২২
২. স্কুল বিজনেস	২৯৩	বিদ্যুৎ খাত-	৯.৩৮
৩. স্কুল অব সায়েন্স এন্ড ইঞ্জিনিয়ারিং	৬৩০	চিকিৎসা খাত-	
		অন্যান্য-	২৩০.৭৫
২০২০ সালে ডিগ্রিভিত্তিক উত্তীর্ণ পরীক্ষার্থীর সংখ্যা:		গ্রন্থাগারে পাঠোপকরণের বিবরণ:	
স্নাতক (পাস)-		গ্রন্থাগার সামগ্রীর মোট মজুদ সংখ্যা-	৫৮৩৩
স্নাতক (সম্মান)-		২০২০ সালে সংগৃহীত সংখ্যা (Acquistion)-	৪৭০
স্নাতক (কারিগরি ও প্রযুক্তি)-		গবেষণা ও প্রকাশনা:	
স্নাতকোত্তর- (এম. বি. এ.)	৬১	পরিচালিত গবেষণা প্রকল্পের সংখ্যা-	
স্নাতকোত্তর (কারিগরি ও প্রযুক্তি)-		বিদেশি সাময়িকীতে প্রকাশিত প্রবন্ধের সংখ্যা-	
* শিক্ষার্থীপ্রতি ব্যয় (টাকায়):	১,৩১,৭১০	দেশি সাময়িকীতে প্রকাশিত প্রবন্ধের সংখ্যা-	
বিশেষ অর্জন (যদি থাকে):		প্রকাশিত পিয়ার রিভিউকৃত সাময়িকীর সংখ্যা-	
		অধ্যয়নরত সর্বমোট বিদেশি শিক্ষার্থীর পরিসংখ্যান :	
		মোট বিদেশি শিক্ষার্থী সংখ্যা-	
		মোট ছাত্র সংখ্যা-	
		মোট ছাত্রী সংখ্যা-	
		বিনাখরচে অধ্যয়নরত শিক্ষার্থীর পরিসংখ্যান :	
		মুক্তিযোদ্ধার সন্তান-	০২
		দরিদ্র ও মেধাবী শিক্ষার্থী-	২৭

৮৯. সেন্ট্রাল ইউনিভার্সিটি অব সাইন্স এন্ড টেকনোলজি (সিইউএসটি)

প্রতিষ্ঠা সন: ২০১৬

ঠিকানা: প্লট-এ/৫, ব্লক-এ, মিরপুর-১৪, ঢাকা-১২১৬

ফোন: +৮৮০২৯০১৪১৯৯

ই-মেইল: info@cust.edu.bd, ওয়েবসাইট: www.cust.edu.bd

বিশ্ববিদ্যালয়ের উল্লেখযোগ্য তথ্য :	সংখ্যা	শিক্ষক পরিসংখ্যান :	সংখ্যা
নিজস্ব জমির পরিমাণ-	১ একর	মোট শিক্ষক সংখ্যা -	৪০
ভৌত অবকাঠামোর পরিমাপ-		মোট পুরুষ শিক্ষক সংখ্যা-	৩০
(ক) নিজস্ব-	৬৫৩৮৬ বর্গফুট	মোট মহিলা শিক্ষক সংখ্যা -	১০
(খ) ভাড়াকৃত-		খণ্ডকালীন/চুক্তিভিত্তিক/এডহক শিক্ষক সংখ্যা -	১৬
ছাত্রাবাস/হল/ডরমিটরি-		পিএইচডি/সমমান ডিগ্রি শিক্ষক সংখ্যা -	৯
মোট অনুষদ সংখ্যা -	২টি	এমফিল/সমমান শিক্ষক সংখ্যা -	৩
মোট বিভাগ সংখ্যা -	২টি	প্রফেসর-	৭
মোট কোর্সের/প্রোগ্রামের সংখ্যা-	৩টি	এসোসিয়েট প্রফেসর-	৭
মোট ইনস্টিটিউট সংখ্যা -	০০টি	এসিস্ট্যান্ট প্রফেসর-	১৮
		লেকচারার-	২৪
২০২০ সালে ভর্তিকৃত শিক্ষার্থী পরিসংখ্যান:		কর্মকর্তা ও কর্মচারীর পরিসংখ্যান :	
মোট আসন সংখ্যা -	৩০০	কর্মকর্তার সংখ্যা-	২৮
ভর্তিকৃত শিক্ষার্থী সংখ্যা -	২০৬	কর্মচারীর সংখ্যা-	১১
মোট ছাত্র সংখ্যা -	১৩৭	শিক্ষক-শিক্ষার্থী অনুপাত-	১:১১
মোট ছাত্রী সংখ্যা-	৬৯	কর্মকর্তা ও কর্মচারী-শিক্ষার্থী অনুপাত-	১:৬
অধ্যয়নরত সর্বমোট শিক্ষার্থী পরিসংখ্যান:		২০২০ সালে সর্বমোট আয় (লক্ষ টাকায়):	৭৯.৬২
মোট শিক্ষার্থী সংখ্যা -	৩৩৩	নিজস্ব আয়-	৪৪.৬২
মোট ছাত্র সংখ্যা -	২২১	বিদেশি ও অন্যান্য উৎস/ফান্ড হতে আয়- (ঋণ)	৩৫.০০
মোট ছাত্রী সংখ্যা -	১১২		
স্নাতক (পাস) পর্যায়ে শিক্ষার্থী সংখ্যা-		২০২০ সালে সর্বমোট ব্যয় (লক্ষ টাকায়):	৭৯.৩৩
স্নাতক (সম্মান) পর্যায়ে শিক্ষার্থী সংখ্যা-	২৯৫	শিক্ষা খাত-	১.২৩
স্নাতকোত্তর পর্যায়ে শিক্ষার্থী সংখ্যা-	৩৮	গবেষণা খাত-	-
		গবেষণা বৃত্তি-	-
** অধ্যয়নরত সর্বমোট অনুষদভিত্তিক শিক্ষার্থী পরিসংখ্যান :		বেতন ভাতা খাত-	৩৬.১৭
অনুষদের নাম:		অবকাঠামো উন্নয়ন ও রক্ষণাবেক্ষণ খাত-	৭.১১
ব্যবসায় প্রশাসন বিষয়ে	২০৪	পরিবহন খাত-	০.৫৩
২. প্রকৌশল ও কারিগরি	১২৯	বিদ্যুৎ খাত-	২.৩৬
		চিকিৎসা খাত-	-
২০২০ সালে ডিগ্রিভিত্তিক উত্তীর্ণ পরীক্ষার্থীর সংখ্যা:		অন্যান্য-	৩১.৯৪
স্নাতক (পাস)-		গ্রন্থাগারে পাঠোপকরণের বিবরণ:	
স্নাতক (সম্মান)-		গ্রন্থাগার সামগ্রীর মোট মজুদ সংখ্যা-	২৯৩৬
স্নাতক (কারিগরি ও প্রযুক্তি)-		২০২০ সালে সংগৃহীত সংখ্যা (Acquisition)-	০০
স্নাতকোত্তর-	০৯ জন	গবেষণা ও প্রকাশনা:	
স্নাতকোত্তর (কারিগরি ও প্রযুক্তি)-		পরিচালিত গবেষণা প্রকল্পের সংখ্যা-	০
* শিক্ষার্থীপ্রতি ব্যয় (টাকায়):	২১,৬৮৮.০০	বিদেশি সাময়িকীতে প্রকাশিত প্রবন্ধের সংখ্যা-	০
বিশেষ অর্জন (যদি থাকে):		দেশি সাময়িকীতে প্রকাশিত প্রবন্ধের সংখ্যা-	০
		প্রকাশিত পিয়ার রিভিউকৃত সাময়িকীর সংখ্যা-	০
		অধ্যয়নরত সর্বমোট বিদেশি শিক্ষার্থীর পরিসংখ্যান :	০
		মোট বিদেশি শিক্ষার্থী সংখ্যা-	০
		মোট ছাত্র সংখ্যা-	০
		মোট ছাত্রী সংখ্যা-	০
		বিনাখরচে অধ্যয়নরত শিক্ষার্থীর পরিসংখ্যান :	
		মুক্তিযোদ্ধার সন্তান-	০১
		দরিদ্র ও মেধাবী শিক্ষার্থী-	১৬

৯০. রবীন্দ্র সৃজনকলা বিশ্ববিদ্যালয়, কেরানীগঞ্জ, ঢাকা

প্রতিষ্ঠা সন: ২০১৬

সেক্টর-১২, ভবন-৯৭, শাহ মখদুম এভিনিউ সড়ক, উত্তরা, ঢাকা

শিক্ষাকার্যক্রম শুরু হয়নি

৯১. ইউনিভার্সিটি অব গ্লোবাল ভিলেজ (ইউজিভি), বরিশাল

প্রতিষ্ঠা সন: ২০১৬

ঠিকানা: ৮৭৪/৩২২, সিএভিবি রোড, বরিশাল

ফোন: ০৪৩১-৬২৭৬৫

ই-মেইল: ugvbarisal@gmail.com / info@ugv.edu.bd, ওয়েবসাইট: www.ugv.edu.bd

বিশ্ববিদ্যালয়ের উল্লেখযোগ্য তথ্য :	সংখ্যা	শিক্ষক পরিসংখ্যান :	সংখ্যা
নিজস্ব জমির পরিমাণ-	৩ একর		
ভৌত অবকাঠামোর পরিমাণ-		মোট শিক্ষক সংখ্যা -	৪৭
(ক) নিজস্ব-		মোট মহিলা শিক্ষক সংখ্যা -	০৫
(খ) ভাড়াকৃত-	৭৫০০০ বর্গফুট	খণ্ডকালীন/চুক্তিভিত্তিক/এডহক শিক্ষক সংখ্যা -	
ছাত্রাবাস-		পিএইচডি/সমমান ডিগ্রি শিক্ষক সংখ্যা -	০৫
মোট অনুষদ সংখ্যা -	০৩টি	প্রফেসর-	০৪
মোট বিভাগ সংখ্যা -	০৫টি	এসোসিয়েট প্রফেসর-	০৪
মোট কোর্সের/প্রোগ্রামএর সংখ্যা-	০৭টি	এসিস্ট্যান্ট প্রফেসর-	০৬
মোট ইনস্টিটিউট সংখ্যা -		লেকচারার-	-
২০২০ সালে ভর্তিকৃত শিক্ষার্থী পরিসংখ্যান :		কর্মকর্তা ও কর্মচারীদের পরিসংখ্যান :	
মোট আসন সংখ্যা -	৫৬০	কর্মকর্তার সংখ্যা-	৩৪
ভর্তিকৃত শিক্ষার্থীর সংখ্যা -	৪৪১	কর্মচারীর সংখ্যা-	২৮
মোট ছাত্রী সংখ্যা -	১১৬	শিক্ষক-শিক্ষার্থী অনুপাত-	১:১৭
		কর্মকর্তা ও কর্মচারী-শিক্ষার্থী অনুপাত-	১:১৩
অধ্যয়নরত সর্বমোট শিক্ষার্থী পরিসংখ্যান :		২০২০ সালে সর্বমোট আয় (লক্ষ টাকায়):	৫০০.০০
মোট শিক্ষার্থী সংখ্যা -	৮১২	নিজস্ব আয়-	৫০০.০০
মোট ছাত্রী সংখ্যা -	২৫৩	বিদেশি ও অন্যান্য উৎস/ফান্ড হতে আয়-	
স্নাতক (পাস) পর্যায়ে শিক্ষার্থী সংখ্যা-		২০২০ সালে সর্বমোট ব্যয় (লক্ষ টাকায়):	
স্নাতক (সম্মান) পর্যায়ে শিক্ষার্থী সংখ্যা-	৬৪২	শিক্ষা খাত-	৭৫.০০
স্নাতকোত্তর পর্যায়ে শিক্ষার্থী সংখ্যা-	১৭০	গবেষণা খাত	৫০.০০
		বেতন ভাতা খাত-	২০০.০০
মূলবিষয়ভিত্তিক শিক্ষার্থী পরিসংখ্যান :		গবেষণা বৃত্তি	
কলা ও মানবিক বিষয়ে-	১২১	পরিবহন খাত-	২৫.০০
সামাজিক বিজ্ঞান বিষয়ে (অর্থনীতি ব্যতীত)-		বিদ্যুৎ খাত-	২৫.০০
শিক্ষা বিষয়ে-		অবকাঠামো উন্নয়ন ও রক্ষণাবেক্ষণ খাত	৭০.০০
বিজ্ঞান বিষয়ে-	৩৮৮	চিকিৎসা খাত-	
ব্যবসায় প্রশাসন বিষয়ে-	৩০৩	অন্যান্য-	৫০.০০
আইন বিষয়ে-		গ্রন্থাগারে পাঠোপকরণের বিবরণ :	
ফার্মেসি বিষয়ে-		গ্রন্থাগার সামগ্রীর মোট মজুদ সংখ্যা-	৭০০০
কৃষি বিষয়ে-		২০২০ সালে সংগৃহীত সংখ্যা (Acquisition)-	১০০০
প্রকৌশল ও কারিগরি বিষয়ে-		গবেষণা ও প্রকাশনা :	
অর্থনীতি বিষয়ে-		পরিচালিত গবেষণা প্রকল্পের সংখ্যা :	
ডিজিটাল উত্তীর্ণ পরীক্ষার্থীও সংখ্যা:		বিদেশি সাময়িকীতে প্রকাশিত প্রবন্ধের সংখ্যা	
স্নাতক (পাস)-		দেশি সাময়িকীতে প্রকাশিত প্রবন্ধের সংখ্যা	
স্নাতক (সম্মান) -		প্রকাশিত পিয়ার রিভিউকৃত সাময়িকীর সংখ্যা	
স্নাতক (কারিগরি ও প্রযুক্তি)-		অধ্যয়নরত সর্বমোট বিদেশি শিক্ষার্থীর পরিসংখ্যান :	
স্নাতকোত্তর-		মোট শিক্ষার্থী সংখ্যা -	১২
স্নাতকোত্তর (কারিগরি ও প্রযুক্তি)-		মোট ছাত্রী সংখ্যা -	০১
শিক্ষার্থীপ্রতি ব্যয় (টাকায়) ২৪এর ঘ অনুযায়ী:	৫২,৩৩৯/-	বিনাখরচে অধ্যয়নরত শিক্ষার্থীর পরিসংখ্যান :	
বিশেষ অর্জন :		মুক্তিযোদ্ধার সন্তান-	৩২
		দরিদ্র ও মেধাবী শিক্ষার্থী-	২৭

৯২. রূপায়ন এ. কে. এম শামসুজ্জোহা বিশ্ববিদ্যালয়

প্রতিষ্ঠা সন: ২০১৬

ঠিকানা: ফতুল্লা, ভূইগড়, নারায়ণগঞ্জ

বিশ্ববিদ্যালয়ের উল্লেখযোগ্য তথ্য :	সংখ্যা	শিক্ষক পরিসংখ্যান :	সংখ্যা
নিজস্ব জমির পরিমাণ-		মোট শিক্ষক সংখ্যা -	
জৌত অবকাঠামোর পরিমাণ-		মোট পুরুষ শিক্ষক সংখ্যা-	
(ক) নিজস্ব-		মোট মহিলা শিক্ষক সংখ্যা -	
(খ) ভাড়াকৃত-		খণ্ডকালীন/চুক্তিভিত্তিক/এডহক শিক্ষক সংখ্যা -	
ছাত্রাবাস/হল/ডরমিটরি-		পিএইচডি/সমমান ডিগ্রি শিক্ষক সংখ্যা -	
মোট অনুষদ সংখ্যা -		এমফিল/সমমান শিক্ষক সংখ্যা -	
		প্রফেসর-	
মোট বিভাগ সংখ্যা -		এসোসিয়েট প্রফেসর-	
মোট কোর্সের/প্রোগ্রামের সংখ্যা-		এসিস্ট্যান্ট প্রফেসর-	
মোট ইনস্টিটিউট সংখ্যা -		লেকচারার-	
		কর্মকর্তা ও কর্মচারীর পরিসংখ্যান :	
২০২০ সালে ভর্তিকৃত শিক্ষার্থী পরিসংখ্যান:		কর্মকর্তার সংখ্যা-	
মোট আসন সংখ্যা -		কর্মচারীর সংখ্যা-	
ভর্তিকৃত শিক্ষার্থী সংখ্যা -		শিক্ষক-শিক্ষার্থী অনুপাত-	
মোট ছাত্র সংখ্যা -		কর্মকর্তা ও কর্মচারী-শিক্ষার্থী অনুপাত-	
মোট ছাত্রী সংখ্যা-		২০২০ সালে সর্বমোট আয় (লক্ষ টাকায়):	
অধ্যয়নরত সর্বমোট শিক্ষার্থী পরিসংখ্যান:		নিজস্ব আয়-	
মোট শিক্ষার্থী সংখ্যা -		বিদেশি ও অন্যান্য উৎস/ফান্ড হতে আয়-	
মোট ছাত্র সংখ্যা -			
মোট ছাত্রী সংখ্যা -			
স্নাতক (পাস) পর্যায়ে শিক্ষার্থী সংখ্যা-		২০২০ সালে সর্বমোট ব্যয় (লক্ষ টাকায়):	
স্নাতক (সম্মান) পর্যায়ে শিক্ষার্থী সংখ্যা-		শিক্ষা খাত-	
স্নাতকোত্তর পর্যায়ে শিক্ষার্থী সংখ্যা-		গবেষণা খাত-	
		গবেষণা বৃত্তি-	
** অধ্যয়নরত সর্বমোট অনুঘদভিত্তিক শিক্ষার্থী পরিসংখ্যান :		বেতন ভাতা খাত-	
		অবকাঠামো উন্নয়ন ও রক্ষণাবেক্ষণ খাত-	
		পরিবহন খাত-	
		বিদ্যুৎ খাত-	
		চিকিৎসা খাত-	
		অন্যান্য-	
		গ্রন্থাগারে পাঠোপকরণের বিবরণ:	
		গ্রন্থাগার সামগ্রীর মোট মজুদ সংখ্যা-	
		২০২০ সালে সংগৃহীত সংখ্যা (Acquisition)-	
		গবেষণা ও প্রকাশনা:	
		পরিচালিত গবেষণা প্রকল্পের সংখ্যা-	
		বিদেশি সাময়িকীতে প্রকাশিত প্রবন্ধের সংখ্যা-	
		দেশি সাময়িকীতে প্রকাশিত প্রবন্ধের সংখ্যা-	
		প্রকাশিত পিয়ার রিভিউকৃত সাময়িকীর সংখ্যা-	
		অধ্যয়নরত সর্বমোট বিদেশি শিক্ষার্থীর পরিসংখ্যান :	
২০২০ সালে ডিগ্রিভিত্তিক উত্তীর্ণ পরীক্ষার্থীর সংখ্যা:		মোট বিদেশি শিক্ষার্থী সংখ্যা-	
স্নাতক (পাস)-		মোট ছাত্র সংখ্যা-	
স্নাতক (সম্মান)-		মোট ছাত্রী সংখ্যা-	
স্নাতক (কারিগরি ও প্রযুক্তি)-			
স্নাতকোত্তর-			
স্নাতকোত্তর (কারিগরি ও প্রযুক্তি)-			
* শিক্ষার্থীপ্রতি ব্যয় (টাকায়):		বিনাখরচে অধ্যয়নরত শিক্ষার্থীর পরিসংখ্যান :	
বিশেষ অর্জন (যদি থাকে):		মুক্তিযোদ্ধার সন্তান-	
		দরিদ্র ও মেধাবী শিক্ষার্থী-	

*শিক্ষাকার্যক্রম শুরু হলেও কোনো তথ্য-উপাত্ত প্রেরণ করেনি

৯৩. আনোয়ার খান মডার্ন ইউনিভার্সিটি

প্রতিষ্ঠা সন: ২০১৬

ঠিকানা: হাউস-৬, গরীবো নেওয়াজ রোড, সেক্টর-১১, উত্তরা, ঢাকা

ফোন: +৮৮০ ২ ৪৮৯৫৭২৭৬, +৮৮০২ ৪৮৯৫৭২৮০-৮৫

ই-মেইল: info@akmu.edu.bd, ওয়েবসাইট: www.akmu.edu.bd

বিশ্ববিদ্যালয়ের উল্লেখযোগ্য তথ্য :	সংখ্যা	শিক্ষক পরিসংখ্যান :	সংখ্যা
নিজস্ব জমির পরিমাণ- ভৌত অবকাঠামোর পরিমাপ- (ক) নিজস্ব- (খ) ভাড়াকৃত- ছাত্রাবাস/হল/ডরমিটরি- মোট অনুঘদ সংখ্যা - মোট বিভাগসংখ্যা - মোট কোর্সের/প্রোগ্রামের সংখ্যা- মোট ইনস্টিটিউট সংখ্যা -	প্রযোজ্য নয় - - ৩১,২০০ বর্গফুট - ০২ ০৫ ০৫ -	মোট শিক্ষক সংখ্যা - মোট পুরুষ শিক্ষক সংখ্যা- মোট মহিলা শিক্ষক সংখ্যা - খণ্ডকালীন/চুক্তিভিত্তিক/এডহক শিক্ষক সংখ্যা - পিএইচডি/সমমান ডিগ্রি শিক্ষক সংখ্যা - এমফিল/সমমান শিক্ষক সংখ্যা - প্রফেসর- এসোসিয়েট প্রফেসর- এসিস্ট্যান্ট প্রফেসর- লেকচারার-	৩০ ২৫ ০৫ ০৬ ০৯ ০২ ০৭ ০২ ১১ ১০
২০২০ সালে ভর্তিকৃত শিক্ষার্থী পরিসংখ্যান: মোট আসন সংখ্যা - ভর্তিকৃত শিক্ষার্থী সংখ্যা - মোট ছাত্র সংখ্যা - মোট ছাত্রী সংখ্যা-	২৫০ ২৬৮ ২৪৯ ১৯	কর্মকর্তা ও কর্মচারীর পরিসংখ্যান : কর্মকর্তার সংখ্যা- কর্মচারীর সংখ্যা- শিক্ষক-শিক্ষার্থী অনুপাত- কর্মকর্তা ও কর্মচারী-শিক্ষার্থী অনুপাত-	১৪ ১৬ ০.০৪২ : ১ ০.০২ : ০.০২ : ১
অধ্যয়নরত সর্বমোট শিক্ষার্থী পরিসংখ্যান: মোট শিক্ষার্থী সংখ্যা - মোট ছাত্র সংখ্যা - মোট ছাত্রী সংখ্যা - স্নাতক (পাস) পর্যায়ে শিক্ষার্থী সংখ্যা- স্নাতক (সম্মান) পর্যায়ে শিক্ষার্থী সংখ্যা- স্নাতকোত্তর পর্যায়ে শিক্ষার্থী সংখ্যা-	৭১৬ ৬৫৪ ৬২ - ৬৩১ ৮৫	২০২০ সালে সর্বমোট আয় (লক্ষ টাকায়): নিজস্ব আয়- বিদেশি ও অন্যান্য উৎস/ফান্ড হতে আয়- ২০২০ সালে সর্বমোট ব্যয় (লক্ষ টাকায়): শিক্ষা খাত- গবেষণা খাত- গবেষণা বৃত্তি- অবকাঠামোগত উন্নয়ন ও রক্ষণাবেক্ষণ (জেনারেটর, লিফট, এসি, এলইভিলাইট, প্রিন্টার ইত্যাদি ক্রয় ও সার্ভিসিং) বেতন ভাতা পরিবহন বিদ্যুৎ চিকিৎসা	- - - ১২,৮৪,০০০/- - - ১,৮০,৫০,০০০/- ১,৫০,০০,০০০/- ৩৬,০০,০০০/- ১৫,৫০,০০০/- ১৮,০০,০০০/-
** অধ্যয়নরত সর্বমোট অনুঘদভিত্তিক শিক্ষার্থী পরিসংখ্যান :		অন্যান্য (খাতগুলির নাম ও ব্যয়ের পরিমাণ উল্লেখ করুন)- ক) বাড়ি ভাড়া- ৮২,৫০,০০০/- খ) পানির বিল, টেলিফোন বিল, গ্যাসবিল-১,৩৫,০০০/- গ) আপ্যায়ন, স্টেশনারি, স্যানিটোরি- ২,৫০,০০০/- ঘ) প্রমোশনাল আইটেম, প্রিন্টিং ও গ্র্যাডুয়ারটাইজিং- ৮৫,০০,০০০/-	১,৭১,৩৫,০০০/-
অনুষদের নাম: ১. বিজনেস অ্যাডমিনিস্ট্রেশন ২. ইঞ্জিনিয়ারিং এন্ড টেকনোলজি	১৬৩ ৫৫৩	গ্রন্থাগারে পাঠোপকরণের বিবরণ: গ্রন্থাগার সামগ্রীর মোট মজুদ সংখ্যা- ২০২০ সালে সংগৃহীত সংখ্যা (Acquistion)- গবেষণা ও প্রকাশনা: পরিচালিত গবেষণা প্রকল্পের সংখ্যা- বিদেশি সাময়িকীতে প্রকাশিত প্রবন্ধের সংখ্যা- দেশি সাময়িকীতে প্রকাশিত প্রবন্ধের সংখ্যা- প্রকাশিত পিয়ার রিভিউকৃত সাময়িকীর সংখ্যা- অধ্যয়নরত সর্বমোট বিদেশি শিক্ষার্থীর পরিসংখ্যান : মোট বিদেশি শিক্ষার্থী সংখ্যা- মোট ছাত্র সংখ্যা- মোট ছাত্রী সংখ্যা- বিনাধরচে অধ্যয়নরত শিক্ষার্থীর পরিসংখ্যান : মুক্তিযোদ্ধার সন্তান- দরিদ্র ও মেধাবী শিক্ষার্থী-	১,৯৪৩ ১৮৮ - - - - - - ১৩ ৩১
২০২০ সালে ডিগ্রিভিত্তিক উত্তীর্ণ পরীক্ষার্থীর সংখ্যা: স্নাতক (পাস)- স্নাতক (সম্মান)- স্নাতক (কারিগরি ও প্রযুক্তি)- স্নাতকোত্তর- স্নাতকোত্তর (কারিগরি ও প্রযুক্তি)- * শিক্ষার্থীপ্রতি ব্যয় (টাকায়): বিশেষ অর্জন (যদি থাকে):			

৯৪. জেড. এন. আর. এফ ইউনিভার্সিটি অব ম্যানেজমেন্ট সায়েন্সেস

প্রতিষ্ঠা সন: ২০১৮

ঠিকানা: ২০০, গুলশান এডিনিউ, গুলশান-২, ঢাকা-১২১২

বিশ্ববিদ্যালয়ের উল্লেখযোগ্য তথ্য :	সংখ্যা	শিক্ষক পরিসংখ্যান :	সংখ্যা
নিজস্ব জমির পরিমাণ-	২৬ কাঠা		
জ্যেষ্ঠ অবকাঠামোর পরিমাণ-	৩৫৩৫৯ বর্গফুট	মোট শিক্ষক সংখ্যা -	১৫
(ক) নিজস্ব-	৩৫৩৫৯ বর্গফুট	মোট পুরুষ শিক্ষক সংখ্যা-	১০
(খ) ভাড়াকৃত-		মোট মহিলা শিক্ষক সংখ্যা -	৫
ছাত্রাবাস/হল/ডরমিটরি-		খণ্ডকালীন/চুক্তিভিত্তিক/এডহক শিক্ষক সংখ্যা -	০
মোট অনুঘদ সংখ্যা -	৩	পিএইচডি/সমমান ডিগ্রি শিক্ষক সংখ্যা -	৪
		এমফিল/সমমান শিক্ষক সংখ্যা -	০
মোট বিভাগ সংখ্যা -	৩	প্রফেসর-	৩
মোট কোর্সের/প্রোগ্রামের সংখ্যা-	৩	এসোসিয়েট প্রফেসর-	৩
মোট ইনস্টিটিউট সংখ্যা -	০	এসিস্ট্যান্ট প্রফেসর-	১
		লেকচারার-	৮
২০২০ সালে ভর্তিকৃত শিক্ষার্থী পরিসংখ্যান:	প্রযোজ্য নহে	কর্মকর্তা ও কর্মচারীর পরিসংখ্যান :	
মোট আসন সংখ্যা -		কর্মকর্তার সংখ্যা-	১২
ভর্তিকৃত শিক্ষার্থী সংখ্যা -		কর্মচারীর সংখ্যা-	১৩
মোট ছাত্র সংখ্যা -		শিক্ষক-শিক্ষার্থী অনুপাত-	প্রযোজ্য নহে
মোট ছাত্রী সংখ্যা-		কর্মকর্তা ও কর্মচারী-শিক্ষার্থী অনুপাত-	প্রযোজ্য নহে
অধ্যয়নরত সর্বমোট শিক্ষার্থী পরিসংখ্যান:		২০২০ সালে সর্বমোট আয় (লক্ষ টাকায়):	
মোট শিক্ষার্থী সংখ্যা -		নিজস্ব আয়-	প্রযোজ্য নহে
মোট ছাত্র সংখ্যা -		বিদেশি ও অন্যান্য উৎস/ফান্ড হতে আয়-	প্রযোজ্য নহে
মোট ছাত্রী সংখ্যা -			
স্নাতক (পাস) পর্যায়ে শিক্ষার্থী সংখ্যা-		২০২০ সালে সর্বমোট ব্যয় (লক্ষ টাকায়):	
স্নাতক (সম্মান) পর্যায়ে শিক্ষার্থী সংখ্যা-		শিক্ষা খাত-	
স্নাতকোত্তর পর্যায়ে শিক্ষার্থী সংখ্যা-		গবেষণা খাত-	
		গবেষণা বৃত্তি-	
		বেতন ভাতা খাত-	
		অবকাঠামো উন্নয়ন ও রক্ষণাবেক্ষণ খাত-	
		পরিবহন খাত-	
		বিদ্যুৎ খাত-	
		চিকিৎসা খাত-	
		অন্যান্য-	
		গ্রন্থাগারে পাঠোপকরণের বিবরণ:	
		গ্রন্থাগার সামগ্রীর মোট মজুদ সংখ্যা-	৫৪৬
		২০২০ সালে সংগৃহীত সংখ্যা (Acquisition)-	
		গবেষণা ও প্রকাশনা:	
		পরিচালিত গবেষণা প্রকল্পের সংখ্যা-	
		বিদেশি সাময়িকীতে প্রকাশিত প্রবন্ধের সংখ্যা-	
		দেশি সাময়িকীতে প্রকাশিত প্রবন্ধের সংখ্যা-	
		প্রকাশিত পিয়ার রিভিউকৃত সাময়িকীর সংখ্যা-	
		অধ্যয়নরত সর্বমোট বিদেশি শিক্ষার্থীর পরিসংখ্যান :	
		মোট বিদেশি শিক্ষার্থী সংখ্যা-	
		মোট ছাত্র সংখ্যা-	
		মোট ছাত্রী সংখ্যা-	
		বিনাখরচে অধ্যয়নরত শিক্ষার্থীর পরিসংখ্যান :	
		মুক্তিযোদ্ধার সন্তান-	
		দরিদ্র ও মেধাবী শিক্ষার্থী-	
২০২০ সালে ডিগ্রিভিত্তিক উত্তীর্ণ পরীক্ষার্থীর সংখ্যা:			
স্নাতক (পাস)-			
স্নাতক (সম্মান) -			
স্নাতক (কারিগরি ও প্রযুক্তি)-			
স্নাতকোত্তর-			
স্নাতকোত্তর (কারিগরি ও প্রযুক্তি)-			
* শিক্ষার্থীপ্রতি ব্যয় (টাকায়):			
বিশেষ অর্জন (যদি থাকে):			

৯৫. আহসানিয়া মিশন বিজ্ঞান ও প্রযুক্তি বিশ্ববিদ্যালয়

প্রতিষ্ঠা সন: ২০১৮

ঠিকানা: ২১৬/১ তালাইমারি, কাজলা, রাজশাহী-৬২০৫

শিক্ষাকার্যক্রম শুরু হয়নি

৯৬. খুলনা খান বাহাদুর আহছানউল্লা বিশ্ববিদ্যালয়

প্রতিষ্ঠা সন: ২০১৮

ঠিকানা: ১৪০ কেডিএ, খান বাহাদুর আহছানউল্লা সড়ক, ছোট বয়রা, সোনাডাঙ্গা, খুলনা

শিক্ষাকার্যক্রম শুরু হয়নি

৯৭. বান্দরবান বিশ্ববিদ্যালয়

প্রতিষ্ঠা সন: ২০১৮

ঠিকানা: রোয়াদ হাইটস, মেইন রোড, বান্দরবান, বাংলাদেশ

ফোন: ০১৩১৮৩০৫৮৯৯, ০১৩১৮৩০৫৯০০

ই-মেইল: info@bubban.edu.bd, admission@bubban.edu.bd, ওয়েবসাইট: www.bubban.edu.bd

বিশ্ববিদ্যালয়ের উল্লেখযোগ্য তথ্য :	সংখ্যা	শিক্ষক পরিসংখ্যান :	সংখ্যা
নিজস্ব জমির পরিমাণ- ১০০ একর	০১	মোট শিক্ষক সংখ্যা -	২৩
জৌত অবকাঠামোর পরিমাণ-		মোট পুরুষ শিক্ষক সংখ্যা-	২০
(ক) নিজস্ব- একাডেমিক ভবন ও তলা বিশিষ্ট, প্রতি ফ্লোর ২২ হাজার বর্গ ফুট		মোট মহিলা শিক্ষক সংখ্যা -	০৩
(খ) ভাড়াকৃত- ছাত্রাবাস	০১	খণ্ডকালীন/চুক্তিভিত্তিক/এডহক শিক্ষক সংখ্যা -	৩
মোট অনুদান সংখ্যা -	০৩	পিএইচডি/সমমান ডিগ্রি শিক্ষক সংখ্যা -	
		এমফিল/সমমান শিক্ষক সংখ্যা -	
মোট বিভাগ সংখ্যা -	০৫	প্রফেসর-	৪
মোট কোর্সের/প্রোগ্রামের সংখ্যা-	০৬	এসোসিয়েট প্রফেসর-	১
মোট ইনস্টিটিউট সংখ্যা -		এসিস্ট্যান্ট প্রফেসর-	১
		লেকচারার-	১৫
২০২০ সালে ভর্তিকৃত শিক্ষার্থী পরিসংখ্যান:		কর্মকর্তা ও কর্মচারীর পরিসংখ্যান :	
মোট আসন সংখ্যা -	৬০০	কর্মকর্তার সংখ্যা-	১০
ভর্তিকৃত শিক্ষার্থী সংখ্যা -	১৩৮	কর্মচারীর সংখ্যা-	১২
মোট ছাত্র সংখ্যা -	৮৬	শিক্ষক-শিক্ষার্থী অনুপাত-	১:৬
মোট ছাত্রী সংখ্যা-	৫২	কর্মকর্তা ও কর্মচারী-শিক্ষার্থী অনুপাত-	১:৬২
অধ্যয়নরত সর্বমোট শিক্ষার্থী পরিসংখ্যান:		২০২০ সালে সর্বমোট আয় (লক্ষ টাকায়):	৬৭,৩৫,৮৭০
মোট শিক্ষার্থী সংখ্যা -	১৩৮	নিজস্ব আয়-	
মোট ছাত্র সংখ্যা -	৮৬	বিদেশি ও অন্যান্য উৎস/ফান্ড হতে আয়-	
মোট ছাত্রী সংখ্যা -	৫২		
স্নাতক (পাস) পর্যায়ে শিক্ষার্থী সংখ্যা-		২০২০ সালে সর্বমোট ব্যয় (লক্ষ টাকায়):	৫২,৮৯,৯৩০
স্নাতক (সম্মান) পর্যায়ে শিক্ষার্থী সংখ্যা-	১২৮	শিক্ষা খাত-	৩,৫০,০০০
স্নাতকোত্তর পর্যায়ে শিক্ষার্থী সংখ্যা-	১০	গবেষণা খাত-	
		গবেষণা বৃত্তি-	
		বেতন ভাতা খাত-	৪৩২৫৮০০
** অধ্যয়নরত সর্বমোট অনুদানভিত্তিক শিক্ষার্থী পরিসংখ্যান :		অবকাঠামো উন্নয়ন ও রক্ষণাবেক্ষণ খাত-	
অনুদানের নাম:		পরিবহন খাত-	২৪৩৫৬০
১. স্কুল অব আর্টস সোশ্যাল সায়েন্স এন্ড ল	৪৫	বিদ্যুৎ খাত-	৭৫৮৯০
২. স্কুল অব বিজনেস এডমিনিস্ট্রেশন	৫৯	চিকিৎসা খাত-	
৩. স্কুল অব সায়েন্স ইঞ্জিনিয়ারিং এন্ড টেকনোলজি	৩৪	অন্যান্য-	২৯৪৬৮০
২০২০ সালে ডিগ্রিভিত্তিক উত্তীর্ণ পরীক্ষার্থীর সংখ্যা:		গ্রন্থাগারে পাঠোপকরণের বিবরণ:	
স্নাতক (পাস)-		গ্রন্থাগার সামগ্রীর মোট মজুদ সংখ্যা-	৩৮৮৭
স্নাতক (সম্মান)-		২০২০ সালে সংগৃহীত সংখ্যা (Acquisition)-	১৫০
স্নাতক (কারিগরি ও প্রযুক্তি)-		গবেষণা ও প্রকাশনা:	
স্নাতকোত্তর-		পরিচালিত গবেষণা প্রকল্পের সংখ্যা-	
স্নাতকোত্তর (কারিগরি ও প্রযুক্তি)-		বিদেশি সাময়িকীতে প্রকাশিত প্রবন্ধের সংখ্যা-	
* শিক্ষার্থীপ্রতি ব্যয় (টাকায়):		দেশি সাময়িকীতে প্রকাশিত প্রবন্ধের সংখ্যা-	
বিশেষ অর্জন (যদি থাকে):		প্রকাশিত পিয়ার রিভিউকৃত সাময়িকীর সংখ্যা-	
		অধ্যয়নরত সর্বমোট বিদেশি শিক্ষার্থীর পরিসংখ্যান :	
		মোট বিদেশি শিক্ষার্থী সংখ্যা-	
		মোট ছাত্র সংখ্যা-	
		মোট ছাত্রী সংখ্যা-	
		বিনাখরচে অধ্যয়নরত শিক্ষার্থীর পরিসংখ্যান :	
		মুক্তিযোদ্ধার সন্তান-	
		দরিদ্র ও মেধাবী শিক্ষার্থী-	

৯৮. শাহ মখদুম ম্যানেজমেন্ট ইউনিভার্সিটি, রাজশাহী

প্রতিষ্ঠা সন: ২০১৮

ঠিকানা: রাজশাহী

শিক্ষাকার্যক্রম শুরু হয়নি

৯৯. ট্রাস্ট ইউনিভার্সিটি, বরিশাল

প্রতিষ্ঠা সন: ২০১৮

এ ঠিকানা: মকো হাউস, নবখাম রোড, বরিশাল-৮২০০

শিক্ষাকার্যক্রম শুরু হয়নি

১০০. ইন্টারন্যাশনাল স্ট্যান্ডার্ড ইউনিভার্সিটি

প্রতিষ্ঠা সন: ২০১৮

ঠিকানা: সিভিল ইঞ্জিনিয়ার্স ভবন, ৬৯ মহাখালি, বা/এ, ঢাকা-১২১২

ফোন: ৮৮০৯৬১৩৭৩৭৩৭৩

ই-মেইল: Info@isu.ac.bd, ওয়েবসাইট: www.isu.ac.bd

বিশ্ববিদ্যালয়ের উল্লেখযোগ্য তথ্য :	সংখ্যা	শিক্ষক পরিসংখ্যান :	সংখ্যা
নিজস্ব জমির পরিমাণ-	২ একর	মোট শিক্ষক সংখ্যা -	২৭
জৌত অবকাঠামোর পরিমাণ-		মোট পুরুষ শিক্ষক সংখ্যা-	২২
(ক) নিজস্ব-		মোট মহিলা শিক্ষক সংখ্যা -	৫
(খ) ভাড়াকৃত-	২৮৬০০ বর্গফুট	খণ্ডকালীন/চুক্তিভিত্তিক/এডহক শিক্ষক সংখ্যা -	১৮
ছাত্রাবাস/হল/ডরমিটরি-		পিএইচডি/সমমান ডিগ্রি শিক্ষক সংখ্যা -	১১
মোট অনুশদ সংখ্যা -	৩	এমফিল/সমমান শিক্ষক সংখ্যা -	১
মোট বিভাগ সংখ্যা -	৪	প্রফেসর-	৫
মোট কোর্সের/প্রোগ্রামের সংখ্যা-	৬	এসোসিয়েট প্রফেসর-	১০
মোট ইনস্টিটিউট সংখ্যা -		এসিস্ট্যান্ট প্রফেসর-	৪
		লেকচারার-	৮
২০২০ সালে ভর্তিকৃত শিক্ষার্থী পরিসংখ্যান:		কর্মকর্তা ও কর্মচারীর পরিসংখ্যান :	
মোট আসন সংখ্যা -	৬০০	কর্মকর্তার সংখ্যা-	২২
ভর্তিকৃত শিক্ষার্থী সংখ্যা -	২৩৪	কর্মচারীর সংখ্যা-	১২
মোট ছাত্র সংখ্যা -	১৬৩	শিক্ষক-শিক্ষার্থী অনুপাত-	১:১৯
মোট ছাত্রী সংখ্যা-	৭১	কর্মকর্তা ও কর্মচারী-শিক্ষার্থী অনুপাত-	১:১০ ও ১:২১
অধ্যয়নরত সর্বমোট শিক্ষার্থী পরিসংখ্যান:		২০২০ সালে সর্বমোট আয় (লক্ষ টাকায়):	৪,১০,৪৭,৭৭৬
মোট শিক্ষার্থী সংখ্যা -	২৫১	নিজস্ব আয়-	৭০,৫২,৬৩৬
মোট ছাত্র সংখ্যা -	১৭৯	বিদেশি ও অন্যান্য উৎস/ফান্ড হতে আয়-	৩,৩৯,৯৫,১৪০
মোট ছাত্রী সংখ্যা -	৭২	২০২০ সালে সর্বমোট ব্যয় (লক্ষ টাকায়):	৩,৭৩,৭৬,০৩৪
স্নাতক (পাস) পর্যায়ে শিক্ষার্থী সংখ্যা-		শিক্ষা খাত-	৭,২৯,০৫৬
স্নাতক (সম্মান) পর্যায়ে শিক্ষার্থী সংখ্যা-	১৫৭	গবেষণা খাত-	
স্নাতকোত্তর পর্যায়ে শিক্ষার্থী সংখ্যা-	৯৪	গবেষণা বৃত্তি-	
		বেতন ভাতা খাত-	২,৩৪,২৭,২০৪
** অধ্যয়নরত সর্বমোট অনুশদভিত্তিক শিক্ষার্থী পরিসংখ্যান :		অবকাঠামো উন্নয়ন ও রক্ষণাবেক্ষণ খাত-	৫৬,৪১,৭৪৪
অনুষদের নাম:		পরিবহন খাত-	৩১,০৯,০৯৫
১. মানবিক ও সমাজ বিজ্ঞান অনুশদ	৩৩	বিদ্যুৎ খাত-	
২. ব্যবসায় শিক্ষা অনুশদ	১৩১	চিকিৎসা খাত-	
৩. প্রকৌশল ও প্রযুক্তি অনুশদ	৮৭	অন্যান্য-	৪৪,৬৮,৯৩৫
২০২০ সালে ডিগ্রিভিত্তিক উত্তীর্ণ পরীক্ষার্থীর সংখ্যা:		গ্রন্থাগারে পাঠোপকরণের বিবরণ:	
স্নাতক (পাস)-		গ্রন্থাগার সামগ্রীর মোট মজুদ সংখ্যা-	১৫৩৭
স্নাতক (সম্মান)-		২০২০ সালে সংগৃহীত সংখ্যা (Acquisition)-	৪৪১
স্নাতক (কারিগরি ও প্রযুক্তি)-		গবেষণা ও প্রকাশনা:	
স্নাতকোত্তর-		পরিচালিত গবেষণা প্রকল্পের সংখ্যা-	
স্নাতকোত্তর (কারিগরি ও প্রযুক্তি)-		বিদেশি সাময়িকীতে প্রকাশিত প্রবন্ধের সংখ্যা-	
* শিক্ষার্থীপ্রতি ব্যয় (টাকায়):	১,২৬,৪৩১	দেশি সাময়িকীতে প্রকাশিত প্রবন্ধের সংখ্যা-	
বিশেষ অর্জন (যদি থাকে):		প্রকাশিত পিয়ার রিভিউকৃত সাময়িকীর সংখ্যা-	
		অধ্যয়নরত সর্বমোট বিদেশি শিক্ষার্থীর পরিসংখ্যান :	
		মোট বিদেশি শিক্ষার্থী সংখ্যা-	
		মোট ছাত্র সংখ্যা-	
		মোট ছাত্রী সংখ্যা-	
		বিনাখরচে অধ্যয়নরত শিক্ষার্থীর পরিসংখ্যান :	
		মুক্তিযোদ্ধার সন্তান-	১৫
		দরিদ্র ও মেধাবী শিক্ষার্থী-	৪

১০১. ইউনিভার্সিটি অব ব্রাহ্মণবাড়িয়া

প্রতিষ্ঠা সন: ২০১৯

ঠিকানা: ১০২০/১৫, বাইপাস রোড, দাতিয়ারা (এলজিইডি অফিস সংলগ্ন), ব্রাহ্মণবাড়িয়া-৩৪০০

বিশ্ববিদ্যালয়ের উল্লেখযোগ্য তথ্য :	সংখ্যা	শিক্ষক পরিসংখ্যান :	সংখ্যা
নিজস্ব জমির পরিমাণ-	০০	মোট শিক্ষক সংখ্যা -	১৫
ভৌত অবকাঠামোর পরিমাণ-		মোট পুরুষ শিক্ষক সংখ্যা-	১১
(ক) নিজস্ব-	০০	মোট মহিলা শিক্ষক সংখ্যা -	০৪
(খ) ভাড়াকৃত-		খণ্ডকালীন/চুক্তিভিত্তিক/এডহক শিক্ষক সংখ্যা -	০৬
ছাত্রাবাস-	০০	পিএইচডি/সমমান ডিগ্রি শিক্ষক সংখ্যা -	০১
মোট অনুষদ সংখ্যা -	০৩	প্রফেসর-	০২
মোট বিভাগ সংখ্যা -	০৫	এসোসিয়েট প্রফেসর-	০০
মোট কোর্সের/প্রোগ্রামের সংখ্যা-	০৬	এসিস্ট্যান্ট প্রফেসর-	০২
মোট ইনস্টিটিউট সংখ্যা -	০০	লেকচারার-	১০
		কর্মকর্তা ও কর্মচারীদের পরিসংখ্যান :	১:১
২০২০ সালে ভর্তিকৃত শিক্ষার্থীর পরিসংখ্যান :		কর্মকর্তার সংখ্যা-	০৮
মোট আসন সংখ্যা -	৬০০	কর্মচারীর সংখ্যা-	০৯
ভর্তিকৃত শিক্ষার্থীর সংখ্যা -	৪১	শিক্ষক-শিক্ষার্থী অনুপাত-	১:৩
মোট ছাত্র সংখ্যা -	২৩	কর্মকর্তা ও কর্মচারী-শিক্ষার্থী অনুপাত-	১:২
মোট ছাত্রী সংখ্যা-	১৮	২০২০ সালে সর্বমোট আয় (লক্ষ টাকায়):	৮০.২৬
অধ্যয়নরত সর্বমোট শিক্ষার্থীর পরিসংখ্যান :		নিজস্ব আয়-	১২.৪৪
মোট শিক্ষার্থী সংখ্যা -	৪১	বিদেশি ও অন্যান্য উৎস/ফান্ড হতে আয়-	
মোট ছাত্র সংখ্যা -	২৩	ট্রাস্ট ফান্ড থেকে প্রাপ্ত	৬৭.৫
মোট ছাত্রী সংখ্যা -	১৮	২০২০ সালে সর্বমোট ব্যয় (লক্ষ টাকায়):	৯৫.৫৬
স্নাতক পাস পর্যায়ে শিক্ষার্থী সংখ্যা-	০০	শিক্ষা খাত-	৩৫৮৪৫/-
স্নাতক সম্মান পর্যায়ে শিক্ষার্থী সংখ্যা-	৩৭	গবেষণা খাত	০০
স্নাতকোত্তর পর্যায়ে শিক্ষার্থী সংখ্যা-	০৪	বেতন ভাতা খাত-	৬৪৭১৯২৪/-
		গবেষণা বৃত্তি	০০
** অধ্যয়নরত সর্বমোট অনুষদভিত্তিক শিক্ষার্থীর পরিসংখ্যান :		পরিবহন খাত-	০০
অনুষদের নাম:		বিদ্যুৎ খাত-	১১৫৭০৪/-
১. কলা ও সামাজিক বিজ্ঞান	২০	ল্যাব উন্নয়ন ও রক্ষণাবেক্ষণ খাত	২৫৪৫৮১৬/-
২. বিজ্ঞান ও প্রকৌশল	০৯	চিকিৎসা খাত-	০০
৩. ব্যবসায় প্রশাসন	১২	অন্যান্য-	৩৮৬৮৪৫/-
		গ্রন্থাগারে পাঠোপকরণের বিবরণ :	
		গ্রন্থাগার সামগ্রীর মোট মজুদ সংখ্যা-	১০০০
		২০২০ সালে সংগৃহীত সংখ্যা (Acquistion)-	১০০০
		গবেষণা ও প্রকাশনা :	
		পরিচালিত গবেষণা প্রকল্পের সংখ্যা :	০০
		বিদেশি সাময়িকীতে প্রকাশিত প্রবন্ধের সংখ্যা	০১
		দেশি সাময়িকীতে প্রকাশিত প্রবন্ধের সংখ্যা	০০
		প্রকাশিত পিয়ার রিভিউকৃত সাময়িকীর সংখ্যা	০০
		অধ্যয়নরত সর্বমোট বিদেশি শিক্ষার্থীর পরিসংখ্যান :	
২০১৯ সালে ডিগ্রিভিত্তিক উত্তীর্ণ পরীক্ষার্থীর সংখ্যা:	প্রযোজ্য নয়	মোট শিক্ষার্থী সংখ্যা -	
স্নাতক (পাস)-		মোট ছাত্রী সংখ্যা -	
স্নাতক (সম্মান)-		বিনাখরচে অধ্যয়নরত শিক্ষার্থীর পরিসংখ্যান :	
স্নাতক (কারিগরি ও প্রযুক্তি)-		মুক্তিযোদ্ধার সন্তান-	০২
স্নাতকোত্তর-		দরিদ্র ও মেধাবী শিক্ষার্থী-	
স্নাতকোত্তর (কারিগরি ও প্রযুক্তি)-			
শিক্ষার্থীপ্রতি ব্যয় (টাকায়):	৮২৯৫৬/-		
বিশেষ অর্জন (যদি থাকে):			

১০২. ইউনিভার্সিটি অব স্কিল এনরিচমেন্ট এন্ড টেকনোলজি
প্রতিষ্ঠা সন: ২০১৯

ঠিকানা: সামাদবানু টাওয়ার, প্লট-২৯৮-২৯৯, খোর্দ ঘোষ পাড়া, সিদ্ধিরগঞ্জ, নারায়ণগঞ্জ

বিশ্ববিদ্যালয়ের উল্লেখযোগ্য তথ্য :	সংখ্যা	শিক্ষক পরিসংখ্যান :	সংখ্যা
নিজস্ব জমির পরিমাণ-	৫ শতাংশ, ক্রয় প্রক্রিয়াধীন ১০৫ শতাংশ		
জৌত অবকাঠামোর পরিমাণ-		মোট শিক্ষক সংখ্যা -	১৩
(ক) নিজস্ব-	-	মোট পুরুষ শিক্ষক সংখ্যা-	৩
(খ) ভাড়াকৃত-	০২৫,২০৮	মোট মহিলা শিক্ষক সংখ্যা -	১০
ছাত্রাবাস/হল/ডরমিটরি-	-	খণ্ডকালীন/চুক্তিভিত্তিক/এডহক শিক্ষক সংখ্যা -	০
মোট অনুঘদ সংখ্যা -	৩	পিএইচডি/সমমান ডিগ্রি শিক্ষক সংখ্যা -	২
		এমফিল/সমমান শিক্ষক সংখ্যা -	০
মোট বিভাগ সংখ্যা -	৪	প্রফেসর-	১
মোট কোর্সের/প্রোগ্রামের সংখ্যা-	৪	এসোসিয়েট প্রফেসর-	২
মোট ইনস্টিটিউট সংখ্যা -	-	এসিস্ট্যান্ট প্রফেসর-	২
		লেকচারার-	১০
২০২০ সালে ভর্তিকৃত শিক্ষার্থী পরিসংখ্যান:		কর্মকর্তা ও কর্মচারীর পরিসংখ্যান :	
মোট আসন সংখ্যা -	৩২০	কর্মকর্তার সংখ্যা-	৭
ভর্তিকৃত শিক্ষার্থী সংখ্যা -	২৮	কর্মচারীর সংখ্যা-	৪
মোট ছাত্র সংখ্যা -	২৫	শিক্ষক-শিক্ষার্থী অনুপাত-	১:২.১৫
মোট ছাত্রী সংখ্যা-	৩	কর্মকর্তা ও কর্মচারী-শিক্ষার্থী অনুপাত-	১.২.৫৪
অধ্যয়নরত সর্বমোট শিক্ষার্থী পরিসংখ্যান:		২০২০ সালে সর্বমোট আয় (লক্ষ টাকায়):	১.৯৪
মোট শিক্ষার্থী সংখ্যা -	২৮	নিজস্ব আয়-	১.৪২
মোট ছাত্র সংখ্যা -	২৫	বিদেশি ও অন্যান্য উৎস/ফান্ড হতে আয়-	০.৫২
মোট ছাত্রী সংখ্যা -	৩		-
স্নাতক (পাস) পর্যায়ে শিক্ষার্থী সংখ্যা-	-	২০২০ সালে সর্বমোট ব্যয় (লক্ষ টাকায়):	১৩১.২৯
স্নাতক (সম্মান) পর্যায়ে শিক্ষার্থী সংখ্যা-	২৮	শিক্ষা খাত-	৫০.৪২
স্নাতকোত্তর পর্যায়ে শিক্ষার্থী সংখ্যা-	-	গবেষণা খাত-	০
		গবেষণা বৃত্তি-	০
** অধ্যয়নরত সর্বমোট অনুঘদভিত্তিক শিক্ষার্থী পরিসংখ্যান :		বেতন ভাতা খাত-	৩৮.৩৯
অনুঘদের নাম:		অবকাঠামো উন্নয়ন ও রক্ষণাবেক্ষণ খাত-	৩২.৮৩
১. Faculty of Business	৬	পরিবহন খাত-	০.৭৯
২. Faculty of Liberal Arts and Social Science	৫	বিদ্যুৎ খাত-	২.৫০
৩. Faculty of Engineering	১৭	চিকিৎসা খাত-	০
		অন্যান্য-	৭.৩৭
২০২০ সালে ডিগ্রিভিত্তিক উত্তীর্ণ পরীক্ষার্থীর সংখ্যা:	-	গ্রন্থাগারে পাঠোপকরণের বিবরণ:	
স্নাতক (পাস)-	-	গ্রন্থাগার সামগ্রীর মোট মজুদ সংখ্যা-	৭৯০
স্নাতক (সম্মান)-	-	২০২০ সালে সংগৃহীত সংখ্যা (Acquisition)-	৪৪০
স্নাতক (কারিগরি ও প্রযুক্তি)-	-	গবেষণা ও প্রকাশনা:	
স্নাতকোত্তর-	-	পরিচালিত গবেষণা প্রকল্পের সংখ্যা-	-
স্নাতকোত্তর (কারিগরি ও প্রযুক্তি)-	-	বিদেশি সাময়িকীতে প্রকাশিত প্রবন্ধের সংখ্যা-	১
* শিক্ষার্থীপ্রতি ব্যয় (টাকায়):	-	দেশি সাময়িকীতে প্রকাশিত প্রবন্ধের সংখ্যা-	১
বিশেষ অর্জন (যদি থাকে):	-	প্রকাশিত পিয়ার রিভিউকৃত সাময়িকীর সংখ্যা-	-
		অধ্যয়নরত সর্বমোট বিদেশি শিক্ষার্থীর পরিসংখ্যান :	
		মোট বিদেশি শিক্ষার্থী সংখ্যা-	০০
		মোট ছাত্র সংখ্যা-	০০
		মোট ছাত্রী সংখ্যা-	০০
		বিনাখরচে অধ্যয়নরত শিক্ষার্থীর পরিসংখ্যান :	
		মুক্তিযোদ্ধার সন্তান-	২
		দরিদ্র ও মেধাবী শিক্ষার্থী-	১৬

১০৩. মাইক্রোল্যান্ড ইউনিভার্সিটি অব সায়েন্স অ্যান্ড টেকনোলজি

ঠিকানা: শরীফ ভবন, হাউস নং-৩৯ (৮ম তলা বিল্ডিং)
রোড নং- গাউছল আজম এডিনিউ, সেক্টর-১৪
উত্তরা, ঢাকা

শিক্ষাকার্যক্রম শুরু হয়নি

১০৪. আরটিএম আল-কবির টেকনিক্যাল ইউনিভার্সিটি

ঠিকানা: টিবি গেইট, টলটিকর, সিলেট সদর, সিলেট

শিক্ষাকার্যক্রম শুরু হয়নি

১০৫. ইবাইস ইউনিভার্সিটি

ইবাইস ইউনিভার্সিটির বাড়ি নম্বর-২১-এ, সড়ক নম্বর-১৬ (পুরাতন-২৭), ধানমন্ডি, ঢাকা-১২০৯ ঠিকানাটি মহামান্য হাইকোর্ট ডিভিশনের ০১ বছরের স্থগিতাদেশ থাকার জন্য (রিট পিটিশন নং-১২০১৭-২০১৬) কমিশনের ওয়েবসাইটে আপলোড করা হয়েছিল। বর্তমানে উক্ত স্থগিতাদেশের কার্যকারিতা ভ্যাকেট হয়ে যাওয়ায় ইবাইস ইউনিভার্সিটির উক্ত ঠিকানা কমিশনের ওয়েবসাইটে হতে ডিলিট করা হলো। বর্তমানে বিশ্ববিদ্যালয়টি অনুমোদিত কোনো ঠিকানা ও মহামান্য রাষ্ট্রপতি কর্তৃক নিয়োজিত বৈধ উপাচার্য, উপ-উপাচার্য এবং কোষাধ্যক্ষ ও মহামান্য রাষ্ট্রপতি কর্তৃক নিয়োজিত বৈধ উপাচার্য, উপ-উপাচার্য এবং ট্রেজারার নেই।

১০৬. দি ইউনিভার্সিটি অব কুমিল্লা

একাডেমিক কার্যক্রম শুরু হয়নি। দি ইউনিভার্সিটি অব কুমিল্লা সরকার কর্তৃক ০৪-১২-১৯৯৫ তারিখে অনুমোদন লাভ করে। তবে বেসরকারি বিশ্ববিদ্যালয় আইন যথাযথভাবে প্রতিপালন নিশ্চিত না করার কারণে ২২-১০-২০০৬ তারিখ সরকার কর্তৃক বিশ্ববিদ্যালয়টি বন্ধ ঘোষণা করা হয়। বন্ধকালীন সময়ে এ বিশ্ববিদ্যালয়ের অনুমোদিত ক্যাম্পাস ছিল: বাড়ি নং-০২, ব্লক-ডি, সেকশন-০১, হাউজিং এস্টেট, কুমিল্লা। বিশ্ববিদ্যালয় কর্তৃপক্ষ সরকারের বন্ধ আদেশের (২০০৬ সালের) বিরুদ্ধে মহামান্য আদালতে রিট পিটিশন (নং-১৬৭১-২০১৪) দায়ের করে। মহামান্য আদালত উক্ত রিট মামলার রায়ে সরকারের বন্ধ আদেশকে অবৈধ ঘোষণা করে। কিন্তু বিশ্ববিদ্যালয়টি কোন ঠিকানায় পরিদর্শন করা হবে তা স্পষ্ট না থাকায় স্পষ্টীকরণের জন্য ইউজিসি থেকে শিক্ষা মন্ত্রণালয়ে পত্র প্রেরণ করা হলে শিক্ষা মন্ত্রণালয়ের ০৬-০৩-২০১৮ তারিখের পত্রে বিশ্ববিদ্যালয়ের আবেদন পত্রে উল্লিখিত ১৫ ছায়াবাড়ি ভবন, রোড- ৩১, সেক্টর- ০৭, উত্তরা, ঢাকা-১২৩০ ঠিকানা অনুযায়ী ব্যবস্থা গ্রহণের জন্য বলা হয়। উক্ত নির্দেশনা অনুযায়ী ইউজিসি কর্তৃক গঠিত কমিটি উল্লিখিত ঠিকানায় পরিদর্শনের জন্য বিশ্ববিদ্যালয়কে পত্র প্রেরণ করে। বিশ্ববিদ্যালয় কর্তৃপক্ষ উক্ত পরিদর্শন সংক্রান্ত পত্রের বিরুদ্ধে মহামান্য আদালতে রীট মামলা (নং-৪২৬৩-২০১৮) দায়ের করে। রিট পিটিশন ৪২৬৩-২০১৮ এর রায়ে আলোকে কমিশনের ওয়েবসাইটে দি ইউনিভার্সিটি অব কুমিল্লা-এর ২৭টি প্রোগ্রাম এবং ১৫ ছায়াবাড়ি ভবন, রোড- ৩১, সেক্টর- ০৭, উত্তরা, ঢাকা-১২৩০ ঠিকানা আপলোড করা হয়।

পরবর্তীতে শিক্ষা মন্ত্রণালয়ের ০২-০৭-২০১৮ তারিখের পত্র এবং মহামান্য হাইকোর্ট বিভাগ কর্তৃক ৪২৬৩-২০১৮ নং মামলায় বিগত ০১-০৪-২০১৮ তারিখে প্রদত্ত অন্তর্বর্তীকালীন আদেশ (যা আপীল বিভাগ কর্তৃক ১৯৬৭-২০১৮ নং CPLA-আপীল মামলায় বহাল রয়েছে) এবং কনটেম্পট পিটিশন নং ৬৫১-২০১৯ এর ১৯-

১১-২০১৯ তারিখের আদেশ প্রতিপালনের লক্ষ্যে ইউজিসি'র ওয়েবসাইটে দি ইউনিভার্সিটি অব কুমিল্লা-এর ৪৩টি প্রোগ্রাম এবং ঠিকানা ৯-বি পলওয়েল কারনেশন, সেক্টর-৮, উত্তরা, ঢাকা-১২৩০ আপলোড করা হয়েছে।

গত ০৯-০২-২০২০ তারিখ কমিশন থেকে সরেজমিনে পরিদর্শনে ৯-বি পলওয়েল কারনেশন, সেক্টর-৮, উত্তরা, ঢাকা-১২৩০ ঠিকানায় দি ইউনিভার্সিটি অব কুমিল্লার কোনো অস্তিত্ব পাওয়া যায়নি। উক্ত ভবনে অবস্থানরত ব্যক্তিবর্গের সাথে কথা বলে জানা যায় যে, ভবনের ৫ম তলায় দি ইউনিভার্সিটি অব কুমিল্লা-এর কার্যক্রম পরিচালিত হতো। দুই মাস আগে ভবনের কর্তৃপক্ষ (বাংলাদেশ পুলিশ কো-অপারেটিভ সোসাইটি লিমিটেড) দি ইউনিভার্সিটি অব কুমিল্লা-এর লোকজন এবং মালামাল অপসারণ করে ৫ম তলায় তালা ঝুলিয়ে দিয়েছে এবং সকল ইউটিলিটি সংযোগ বিচ্ছিন্ন করে দিয়েছে। সেই মোতাবেক ৫ম তলায় গিয়ে দেখা যায় যে, ফ্লোরের প্রবেশ কক্ষে তালা ঝুলানো রয়েছে এবং সেখানে 'বাংলাদেশ পুলিশ কো-অপারেটিভ সোসাইটি লিমিটেড, পলওয়েল কারনেশন শপিং সেন্টার' নামে সাইনবোর্ড রয়েছে। উল্লেখ্য, এই বিশ্ববিদ্যালয়ের বিরুদ্ধে দৈনিক পত্রিকায় সার্টিফিকেট বিক্রির অভিযোগ রয়েছে। এছাড়া বর্তমান বিগটির সদস্যদের বিরুদ্ধেও বিভিন্ন অনিয়ম ও দুর্নীতির অভিযোগ কমিশনে পাওয়া গিয়েছে। বিশ্ববিদ্যালয়ের নামধারী মিরপুরস্থ একটি গ্রুপ সরকার ও কমিশনের বিরুদ্ধে মহামান্য আদালতে মামলা দায়ের করেছে। এই বিশ্ববিদ্যালয়ের বিষয়ে পরবর্তী নির্দেশনা চেয়ে শিক্ষা মন্ত্রণালয়ে পত্র প্রেরণ করা হয়েছে। উল্লেখ্য, কমিশন থেকে অদ্যাবধি দি ইউনিভার্সিটি অব কুমিল্লা এর শিক্ষাকার্যক্রম পরিচালনার অনুমোদন দেয়া হয়নি।

১০৭. কুইন্স ইউনিভার্সিটি

সরকার কর্তৃক বন্ধকৃত। পরবর্তীতে উক্ত ইউনিভার্সিটিকে বেসরকারি বিশ্ববিদ্যালয় আইন, ২০১০ অনুযায়ী শিক্ষা মন্ত্রণালয়ের ০৬-০৯-২০১৫ তারিখের পত্রের ভিত্তিতে ০১ (এক) বছরের জন্য সাময়িকভাবে শর্ত সাপেক্ষে শিক্ষাকার্যক্রম পরিচালনার জন্য অনুমতি দেয়া হয়। কিন্তু নির্ধারিত সময়ের মধ্যে কুইন্স ইউনিভার্সিটি শিক্ষা কার্যক্রম শুরু করতে সক্ষম হয় নাই।

২.৩.১ ২০২০ সালের ৩১ ডিসেম্বর পর্যন্ত বেসরকারি বিশ্ববিদ্যালয়ের তথ্যের ওপর বিশ্লেষণমূলক পর্যালোচনা
(ক) বেসরকারি বিশ্ববিদ্যালয়সমূহের শিক্ষার্থীর সংখ্যা

বেসরকারি বিশ্ববিদ্যালয়সমূহের ২০২০ সালের অনুষদ/মূল বিষয়ভিত্তিক শিক্ষার্থী সংখ্যা পরিসংখ্যান-২.৩.১.১ এ সন্নিবেশ করা হয়েছে (পৃষ্ঠা: ৩৪৫)।

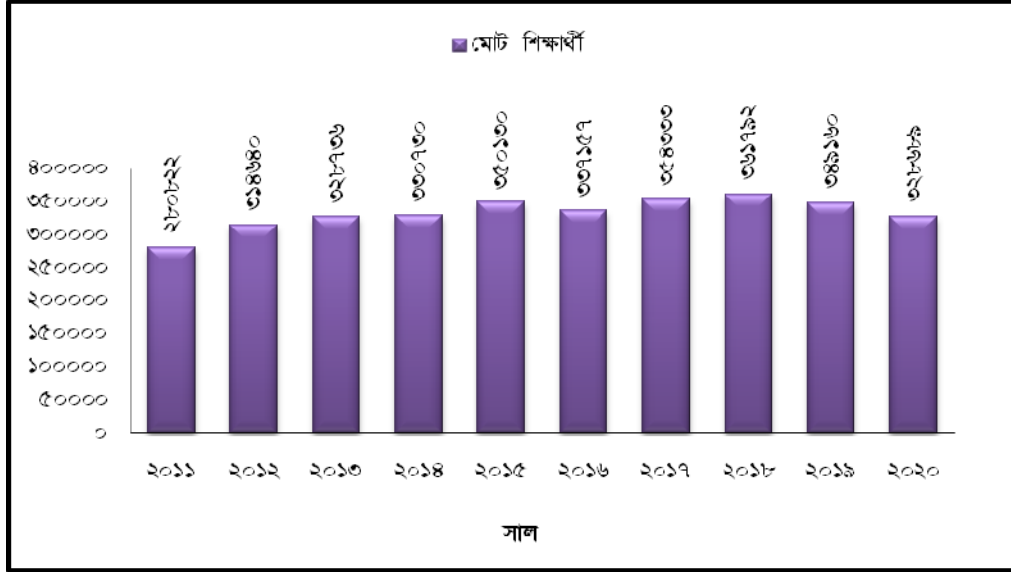
২০২০ সালে ১০৭টি (২০২০ সালে অনুমোদিত বেসরকারি বিশ্ববিদ্যালয়ের সংখ্যা ১০৭টি হলেও ০৮টি বিশ্ববিদ্যালয়ের একাডেমিক কার্যক্রম শুরু হয়নি এবং কমিশন কর্তৃপক্ষের নির্দেশক্রমে ইবাইস ইউনিভার্সিটি, দি ইউনিভার্সিটি অব কুমিল্লা এবং কুইন্স ইউনিভার্সিটির কোনো উপাত্ত আলোচ্য বছরে সংযুক্ত করা হয়নি) বেসরকারি বিশ্ববিদ্যালয়ে সর্বমোট শিক্ষার্থী ছিল ৩,২৮,৬৮৯ জন, তন্মধ্যে ছাত্রী ৯৭,৫০৪ জন এবং বিদেশি শিক্ষার্থী ১,৫৫০ জন। উল্লেখ্য আলোচ্য বছরে ভর্তিকৃত বিদেশি শিক্ষার্থীর সংখ্যা ছিল ৬৪৬ জন। পরিসংখ্যান অনুযায়ী বর্ণিত বছরে সর্বোচ্চ সংখ্যক শিক্ষার্থী নর্থ সাউথ ইউনিভার্সিটিতে ২৪,৬৮৯ জন, দ্বিতীয় সর্বোচ্চ ড্যাফোডিল ইন্টারন্যাশনাল ইউনিভার্সিটিতে ১৯,৭৭৪ জন, তৃতীয় সর্বোচ্চ ইউরোপিয়ান ইউনিভার্সিটি অব বাংলাদেশ ১৩,১৫৯ জন, চতুর্থ সর্বোচ্চ ইস্ট ওয়েস্ট ইউনিভার্সিটি ১২২৯১ জন, এবং সর্বনিম্ন ২৮ জন শিক্ষার্থী রয়েছে ইউনিভার্সিটি অব স্কিল এনরিচমেন্ট এন্ড টেকনোলজিতে।

বেসরকারি বিশ্ববিদ্যালয়সমূহের বিগত ১০ (দশ) বছরের শিক্ষার্থীর তুলনামূলক সংখ্যা সারণি-২.৩.১.১ এবং চিত্র-২.৩.১.১ এ সন্নিবেশ করা হয়েছে।

সারণি ২.৩.১.১: বেসরকারি বিশ্ববিদ্যালয়ের বিগত ১০ (দশ) বছরের শিক্ষার্থী সংখ্যা

সাল	বিশ্ববিদ্যালয়ের সংখ্যা	মোট শিক্ষার্থী	বিগত বছরের তুলনায় হ্রাস/বৃদ্ধি	হ্রাস/বৃদ্ধির শতকরা হার
২০১১	৫২	২,৮০,৮২২	+৬০০৭০	+২৭.২১
২০১২	৬০	৩,১৪,৬৪০	+৩৩৮১৮	+১২.০৪
২০১৩	৭৮	৩,২৮,৭৩৬	+১৪০৯৬	+৪.৪৮
২০১৪	৮০	৩,৩০,৭৩০	+১৯৯৪	+০.৬১
২০১৫	*৮৫	৩,৫০,১৩০	+১৯৪০০	+৫.৮৭
২০১৬	**৯৫	৩,৩৭,১৫৭	-১২৯৭৩	-৩.৭০
২০১৭	***৯৫	৩,৫৪,৩৩৩	+১৭১৭৬	+৫.০৯
২০১৮	****১০৩	৩,৬১,৭৯২	+৭৪৫৯	+২.১১
২০১৯	*****১০৫	৩,৪৯,১৬০	-১২৬৩২	-৩.৪৯
২০২০	*****১০৭	৩,২৮,৬৮৯	-২০৪৭১	-৫.৮৬

- * (২০১৫ সালে অনুমোদিত বেসরকারি বিশ্ববিদ্যালয়ের সংখ্যা ৮৫টি হলেও ৩টি বিশ্ববিদ্যালয়ের একাডেমিক কার্যক্রম চালু ছিল না)
- ** (২০১৬ সালে অনুমোদিত বেসরকারি বিশ্ববিদ্যালয়ের সংখ্যা ৯৫টি হলেও ৯টি বিশ্ববিদ্যালয়ের একাডেমিক কার্যক্রম শুরু হয়নি)
- *** (২০১৭ সালে অনুমোদিত বেসরকারি বিশ্ববিদ্যালয়ের সংখ্যা ৯৫টি হলেও ৫টি বিশ্ববিদ্যালয়ের একাডেমিক কার্যক্রম শুরু হয়নি)
- **** (২০১৮ সালে অনুমোদিত বেসরকারি বিশ্ববিদ্যালয়ের সংখ্যা ১০৩টি হলেও ১১টি বিশ্ববিদ্যালয়ের একাডেমিক কার্যক্রম শুরু হয়নি এবং কর্তৃপক্ষের নির্দেশক্রমে ইবাইস ইউনিভার্সিটি কোনো উপাত্ত আলোচ্য বছরে সংযুক্ত করা হয়নি)
- ***** (২০১৯ সালে অনুমোদিত বেসরকারি বিশ্ববিদ্যালয়ের সংখ্যা ১০৫টি হলেও ১১টি বিশ্ববিদ্যালয়ের একাডেমিক কার্যক্রম শুরু হয়নি এবং কর্তৃপক্ষের নির্দেশক্রমে ইবাইস ইউনিভার্সিটি কোনো উপাত্ত আলোচ্য বছরে সংযুক্ত করা হয়নি)
- ***** (২০২০ সালে অনুমোদিত বেসরকারি বিশ্ববিদ্যালয়ের সংখ্যা ১০৭টি হলেও ০৮টি বিশ্ববিদ্যালয়ের একাডেমিক কার্যক্রম শুরু হয়নি এবং কমিশন কর্তৃপক্ষের নির্দেশক্রমে ইবাইস ইউনিভার্সিটি, দি ইউনিভার্সিটি অব কুমিল্লা এবং কুইন্স ইউনিভার্সিটির কোনো উপাত্ত আলোচ্য বছরে সংযুক্ত করা হয়নি)।



চিত্র ২.৩.১.১: বেসরকারি বিশ্ববিদ্যালয়ের বিগত ১০ (দশ) বছরের শিক্ষার্থী স্তম্ভচিত্র

মন্তব্য: ২.৩.১.১ সারণি থেকে প্রতীয়মান হয় যে, বিগত ১০ (দশ) বছরের মধ্যে ২০১৬, ২০১৯ ও ২০২০ সাল ব্যতীত প্রতিবছরই শিক্ষার্থীর সংখ্যা বৃদ্ধি পেয়েছে। আলোচ্য বছরে শিক্ষার্থীর সংখ্যা হ্রাস পাওয়ার প্রধান কারণ ছিল মহামারি করোনাভাইরাসের প্রাদুর্ভাব।

অনুষদ/বিভাগভিত্তিক শিক্ষার্থীর পরিসংখ্যান

২০২০ সালে একাডেমিক কার্যক্রম চালুকৃত ৯৬টি বেসরকারি বিশ্ববিদ্যালয়ে কলা ও মানবিকে ৩৫,৩০৭, সামাজিক বিজ্ঞানে (অর্থনীতিসহ) ৯,৬৮৫, শিক্ষায় ১,৫১৬, চারুকলায় ৭৯৭, বিজ্ঞানে ২২,০৬১, জীববিজ্ঞানে ৩,৭৬৫, ব্যবসায় প্রশাসনে ৭৮,৬২৪, আইন বিষয়ে ২০,৩২৫, ফার্মেসিতে ১১,৬০৮, কৃষিবিজ্ঞানে ১,৭৪৯, প্রকৌশল ও কারিগরিতে ১,৩৮,৩১২ এবং সার্টিফিকেট কোর্স, ডিপ্লোমা ও পোস্ট গ্রাজুয়েট ডিপ্লোমা ও অন্যান্য কোর্সে ৪,৯৪০ জন শিক্ষার্থী অধ্যয়নরত ছিল (বেসরকারি বিশ্ববিদ্যালয়সমূহের ২০২০ সালের বিষয়ভিত্তিক শিক্ষার্থীর বিস্তারিত বিবরণ পরিসংখ্যান-২.৩.১.২ সন্নিবেশ করা হয়েছে (পৃষ্ঠা: ৩৫০)।

অনুষদ/বিভাগভিত্তিক শিক্ষার্থীর শতকরা হিসাবের পরিসংখ্যান

২০২০ সালে অধ্যয়নরত সর্বমোট শিক্ষার্থীর শতকরা হার, কলা ও মানবিকে ১০.৭৪%, সামাজিক বিজ্ঞানে (অর্থনীতিসহ) ২.৯৫%, শিক্ষায় ০.৪৬%, চারুকলা ০.২৪%, বিজ্ঞান ৬.৭১%, জীববিজ্ঞানে ১.১৫%, ব্যবসায় প্রশাসনে ২৩.৯২%, আইন বিষয়ে ৬.১৮%, ফার্মেসিতে ৩.৫৩%, কৃষিবিজ্ঞানে ০.৫৩%, প্রকৌশল ও কারিগরিতে ৪২.০৮% এবং সার্টিফিকেট কোর্স, ডিপ্লোমা ও পোস্ট গ্রাজুয়েট ডিপ্লোমা ও অন্যান্য কোর্সে ১.৫১% ছিল।

২০১৯ সালে সর্বমোট শিক্ষার্থীর শতকরা হার, ব্যবসায় প্রশাসনে প্রায় ২৫.১২ ভাগ, বিজ্ঞান, চিকিৎসা, প্রকৌশল ও কৃষিবিজ্ঞান অনুশদে প্রায় ৪৮.০৮ ভাগ, ফার্মেসিতে ৪.০৫ ভাগ এবং কলা, সামাজিক বিজ্ঞান, শিক্ষা ও আইন বিষয়ে শতকরা প্রায় ২১.৭১ ভাগ শিক্ষার্থী অধ্যয়নরত ছিল। এছাড়া সার্টিফিকেট কোর্স, ডিপ্লোমা ও পোস্ট গ্রাজুয়েট ডিপ্লোমা কোর্সে অধ্যয়নরত ছিল ১.০৩ ভাগ।

মন্তব্য: প্রাপ্ত পরিসংখ্যান অনুযায়ী ২০১৯ সালের তুলনায় ২০২০ সালে বিজ্ঞান, চিকিৎসা, প্রকৌশল ও কৃষিবিজ্ঞান অনুষদ ব্যতীত সব বিষয়ে শিক্ষার্থীর হার হ্রাস পেয়েছে। বর্তমানে বেসরকারি বিশ্ববিদ্যালয়সমূহে চাহিদাভিত্তিক যুগোপযোগী বিষয় ও পাঠ্যক্রম প্রণয়ন ও বাস্তবায়ন করা হচ্ছে; বিশেষ করে ল্যাবরেটরি সাইন্স, ইলেক্ট্রনিকস অ্যান্ড টেলিকমিউনিকেশন ইঞ্জিনিয়ারিং, কম্পিউটার অ্যান্ড ইনফরমেশন সিস্টেম, মেকট্রনিক্স ইঞ্জিনিয়ারিং, আইসিটি, টুরিজম এন্ড হসপিটালিটি ম্যানেজমেন্ট, গ্রাফিক্স ডিজাইন, পারফর্মিং আর্টস ইত্যাদি। বিজ্ঞান ও তথ্যপ্রযুক্তি বিষয়ে শিক্ষার্থীর সংখ্যা ক্রমান্বয়ে বৃদ্ধি পাচ্ছে, যা ডিজিটাল বাংলাদেশ গড়ার জন্য সহায়ক হবে বলে আশা করা যায়। বিজ্ঞানমনস্ক জ্ঞানভিত্তিক ডিগ্রি, জাতীয় উন্নয়নে অসামান্য ভূমিকা রাখবে বলে প্রত্যাশা করা যায়। তবে তথ্যপ্রযুক্তি বিষয়ে ডিগ্রিধারীর সংখ্যা বাড়লেও বিজ্ঞানের মৌল বিষয়সমূহে ছাত্র সংখ্যা ক্রমান্বয়ে কমে যাওয়ায় দেশের ভবিষ্যৎ উন্নয়ন ব্যাহত হতে পারে মর্মে আশঙ্কা করা হচ্ছে।

(খ) ডিগ্রি অর্জনকারী শিক্ষার্থীর সংখ্যা

আলোচ্য বছরে একাডেমিক কার্যক্রম চলছে এরূপ বেসরকারি বিশ্ববিদ্যালয় থেকে ৬৫,০১৫ জন শিক্ষার্থী ডিগ্রি লাভ করেছেন, যা গত বছরের ১৯,৩৭৯ জন কম এবং পাশের হার ৯১%। স্মর্তব্য যে, বর্ণিত বছরে উত্তীর্ণ ৬৫,০১৫ জন শিক্ষার্থীর মধ্যে স্নাতক কারিগরি ও প্রযুক্তিতে ২২৬৯১ জন এবং মাস্টার্স কারিগরি ও প্রযুক্তিতে ৬৮৫ জন ডিগ্রি অর্জন করেছেন।

উল্লেখ্য যে, ২০১৯ সালে উত্তীর্ণ ৮৪,৩৯৪ জন শিক্ষার্থীর মধ্যে স্নাতক কারিগরি ও প্রযুক্তিতে ৩০৭৮৭ জন এবং মাস্টার্স কারিগরি ও প্রযুক্তিতে ১,৫৩০ জন ডিগ্রি অর্জন করেছেন।

মন্তব্য: প্রদত্ত তথ্য থেকে দেখা যাচ্ছে যে, আলোচ্য বছরে কারিগরি ও প্রযুক্তিতে উত্তীর্ণ ডিগ্রিপ্রাপ্ত শিক্ষার্থীর সংখ্যা গত বছরের তুলনায় হ্রাস পেয়েছে। শিক্ষার্থীর সংখ্যা হ্রাস পাওয়ার প্রধান কারণ ছিল দেশে মহামারি করোনানাভাইরাসের প্রাদুর্ভাব।

(গ) বেসরকারি বিশ্ববিদ্যালয়ের শিক্ষক

বর্ণিত বছরে বেসরকারি বিশ্ববিদ্যালয়সমূহে সর্বমোট শিক্ষক সংখ্যা ছিল ১৫,২৭৭ জন, যা গত বছরের তুলনায় ৭৯৩ জন কম। এর মধ্যে পূর্ণকালীন শিক্ষক ১১,৭১২ জন, যা গত বছরের তুলনায় ১৪৯ জন কম এবং খণ্ডকালীন শিক্ষক ৩,৫৬৫ জন, যা গত বছরের তুলনায় ৬৪৪ জন কম। এতে শিক্ষক-শিক্ষার্থীর গড় অনুপাত দাঁড়ায় ১:২২, যা গত বছরে ছিল ১:২২। অর্থাৎ সূচকের কোনো পরিবর্তন হয়নি। উল্লেখ্য, মোট শিক্ষকের প্রায় ৭৭% পূর্ণকালীন এবং ২৩% খণ্ডকালীন। পূর্ণকালীন শিক্ষকদের মধ্যে প্রফেসর ৮৪১, এসোসিয়েট প্রফেসর ৮৪৫, অ্যাসিস্ট্যান্ট প্রফেসর ২৯৫৪, লেকচারার ৬৯১০ ও অন্যান্য ১৬২ এবং খণ্ডকালীন শিক্ষকদের মধ্যে প্রফেসর ১০৩২, এসোসিয়েট প্রফেসর ৫০৯, অ্যাসিস্ট্যান্ট প্রফেসর ৬৪৬, লেকচারার ১২৬৪ ও অন্যান্য ১১৪ জন।

উল্লেখ্য যে, ২০১৯ সালে পূর্ণকালীন শিক্ষকদের মধ্যে প্রফেসর ৮০৫, এসোসিয়েট প্রফেসর ৮০০, অ্যাসিস্ট্যান্ট প্রফেসর ২৮৬৮, লেকচারার ৭১৪৫ ও অন্যান্য ২৪৩ এবং খণ্ডকালীন শিক্ষকদের মধ্যে প্রফেসর ১৩০৮, এসোসিয়েট প্রফেসর ৬০৩, অ্যাসিস্ট্যান্ট প্রফেসর ৭৪৩, লেকচারার ১৩২৮ ও অন্যান্য ২২৭ জন।

মন্তব্য: গত বছরের তুলনায় এ বছর পূর্ণকালীন শিক্ষকের সংখ্যা বৃদ্ধি পেয়েছে এবং খণ্ডকালীন শিক্ষকের সংখ্যা হ্রাস পেয়েছে, ধনাত্মক নির্দেশক, যা সন্তোষজনক।

বেসরকারি বিশ্ববিদ্যালয় আইন, ২০১০ এর ধারা ৩৫(৩) অনুযায়ী ‘কোনো বেসরকারি বিশ্ববিদ্যালয়ের প্রতিটি বিভাগ বা প্রোগ্রামের খণ্ডকালীন শিক্ষক সংখ্যা পূর্ণকালীন শিক্ষক সংখ্যার এক-তৃতীয়াংশের বেশি হবে না’। এই নীতি অনুযায়ী বর্ণিত বছরে বেসরকারি বিশ্ববিদ্যালয় এর সর্বমোট শিক্ষকের ক্ষেত্রে পূর্ণকালীন ও খণ্ডকালীন শিক্ষক এর অনুপাত সন্তোষজনক।

২০২০ সালে পদবিভিত্তিক পূর্ণকালীন ও খণ্ডকালীন শিক্ষকদের বিস্তারিত বিবরণ পরিসংখ্যান-২.৩.১.৩ এ সন্নিবেশ করা হয়েছে (পৃষ্ঠা: ৩৫৪)।

মহিলা শিক্ষক

বর্ণিত বছরে বেসরকারি বিশ্ববিদ্যালয়সমূহে সর্বমোট শিক্ষক সংখ্যা ১৫,২৭৭ জন, যার মধ্যে মহিলা শিক্ষক ৪,৯১৯ জন; যা গত বছরের তুলনায় ৪৯ জন বেশি। এর মধ্যে পূর্ণকালীন শিক্ষক ৪,২৫০ জন এবং খণ্ডকালীন শিক্ষক ৬৬৯ জন। পূর্ণকালীন শিক্ষকদের মধ্যে প্রফেসর ১০৬, এসোসিয়েট প্রফেসর ১৬১ জন, অ্যাসিস্ট্যান্ট প্রফেসর ১,০৩০, লেকচারার ২,৮৮৬ এবং খণ্ডকালীন শিক্ষকদের মধ্যে প্রফেসর ৯২, এসোসিয়েট প্রফেসর ৬৩, অ্যাসিস্ট্যান্ট প্রফেসর ১০৯, লেকচারার ৩০৯ জন। তন্মধ্যে মোট ৮২ জন অন্যান্য শিক্ষক কর্মরত আছে।

মন্তব্য: ২০১৯ সালের তুলনায় ২০২০ সালে মহিলা শিক্ষকের সংখ্যা ৪৫ জন বৃদ্ধি পেয়েছে। তবে বর্তমান আর্থ-সামাজিক অবস্থার পরিপ্রেক্ষিতে কমিশন মনে করে, প্রতিবছর মহিলা শিক্ষক সংখ্যা আরো বৃদ্ধি পাওয়া উচিত, কারণ নারীর ক্ষমতায়ন অর্থাৎ কর্মক্ষেত্রে নারীর অংশগ্রহণ যত বাড়বে, দেশ তত উন্নতির দিকে এগিয়ে যাবে।

২০২০ সালে পদবিভিত্তিক পূর্ণকালীন ও খণ্ডকালীন মহিলা শিক্ষকদের বিস্তারিত বিবরণ পরিসংখ্যান-২.৩.১.৮ এ সন্নিবেশ করা হয়েছে (পৃষ্ঠা: ৩৭১)।

পিএইচডি ডিগ্রিধারী শিক্ষক

বর্ণিত বছরে বেসরকারি বিশ্ববিদ্যালয়সমূহে সর্বমোট পিএইচডি ডিগ্রিধারী শিক্ষক সংখ্যা ২,৯৫০ জন, যা গত বছরের তুলনায় ২৫৮ জন কম। এখানে পূর্ণকালীন শিক্ষক ১,৬৯৪ জন এবং খণ্ডকালীন শিক্ষক ১,২৫৬ জন; যার মধ্যে নর্থ সাউথ ইউনিভার্সিটিতে সর্বোচ্চ সংখ্যক অর্থাৎ ২৬২ জন দ্বিতীয়, তৃতীয়, চতুর্থ ও পঞ্চম সর্বাধিক সংখ্যক শিক্ষক ছিল যথাক্রমে ইন্ডিপেনডেন্ট ইউনিভার্সিটি, বাংলাদেশ-এ ২১২ জন, ব্র্যাক ইউনিভার্সিটিতে ১৬৬ জন, ইস্ট ওয়েস্ট ইউনিভার্সিটিতে ১৫৭ জন, আহছানউল্লাহ ইউনিভার্সিটি অব সায়েন্স এন্ড টেকনোলজিতে ১২৪ জন এবং ইউনিভার্সিটি অব ব্রাহ্মণবাড়িয়া সর্বনিম্ন সংখ্যক অর্থাৎ ১ জন কর্মরত ছিল।

২০১৯ সালে বেসরকারি বিশ্ববিদ্যালয়সমূহে সর্বমোট পিএইচডি ডিগ্রিধারী শিক্ষক সংখ্যা ৩২০৯ জন। এর মধ্যে পূর্ণকালীন শিক্ষক ১৬১০ জন এবং খণ্ডকালীন শিক্ষক ১৫৯৮ জন। এখানে নর্থ সাউথ ইউনিভার্সিটিতে সর্বোচ্চ সংখ্যক অর্থাৎ ৪১৪ জন ছিল দ্বিতীয়, তৃতীয়, চতুর্থ এবং পঞ্চম সর্বাধিক সংখ্যক শিক্ষক ছিল যথাক্রমে ব্র্যাক ইউনিভার্সিটিতে ২০৭ জন, ইন্ডিপেনডেন্ট ইউনিভার্সিটি, বাংলাদেশ-এ-১৯০ জন, ইস্ট ওয়েস্ট ইউনিভার্সিটিতে ১৫২ জন, ড্যাফোডিল ইন্টারন্যাশনাল ইউনিভার্সিটিতে ১২৫ জন এবং সর্বনিম্ন সংখ্যক অর্থাৎ ০২ জন করে ইউনিভার্সিটি অব গ্লোবাল ভিলেজ এবং ঈশাখাঁ ইন্টারন্যাশনাল ইউনিভার্সিটি, বাংলাদেশ কর্মরত ছিল।

মন্তব্য: লক্ষ্য করা যাচ্ছে যে, গত বছরের তুলনায় এবছর সর্বমোট পিএইচডি ডিগ্রিধারী শিক্ষক সংখ্যা হ্রাস পেয়েছে। কিন্তু পূর্ণকালীন শিক্ষক সংখ্যা বৃদ্ধি পেয়েছে এবং খণ্ডকালীন পিএইচডি ডিগ্রিধারী শিক্ষক সংখ্যা সামান্য হ্রাস পেয়েছে। পূর্ণকালীন পিএইচডি ডিগ্রিধারী শিক্ষক সংখ্যা বেশি হলে শিক্ষার্থীরা বেশি উপকৃত হবে বলে কমিশন মনে করে।

পিএইচডি ডিগ্রিধারী মহিলা শিক্ষক

২০২০ সালে বেসরকারিতে বিশ্ববিদ্যালয়সমূহে সর্বমোট পিএইচডি ডিগ্রিধারী শিক্ষক সংখ্যা ছিল ২,৯৫০ জন, যার মধ্যে মহিলা শিক্ষক সংখ্যা ৩৯৮ জন। পূর্ণকালীন শিক্ষক ৩০৭ জন এবং খণ্ডকালীন শিক্ষক ৯১ জন, যার মধ্যে সর্বোচ্চ সংখ্যক অর্থাৎ ৫২ জন ছিল নর্থ সাউথ ইউনিভার্সিটিতে এবং দ্বিতীয় সর্বাধিক সংখ্যক শিক্ষক ছিল ব্র্যাক ইউনিভার্সিটিতে ৩১ জন।

২০১৯ সালে বেসরকারি বিশ্ববিদ্যালয়সমূহে সর্বমোট পিএইচডি ডিগ্রিধারী শিক্ষক সংখ্যা ছিল ৩২০৯ জন, যার মধ্যে মহিলা শিক্ষক সংখ্যা ৪১২ জন। পূর্ণকালীন শিক্ষক ৩১৩ জন এবং খণ্ডকালীন শিক্ষক ৯৯ জন, যার মধ্যে সর্বোচ্চ সংখ্যক অর্থাৎ ৬৫ জন ছিল নর্থ সাউথ ইউনিভার্সিটিতে এবং দ্বিতীয় সর্বাধিক সংখ্যক শিক্ষক ছিল ব্র্যাক ইউনিভার্সিটিতে ৪১ জন।

মন্তব্য: প্রতিবছর মহিলা শিক্ষার্থীর সংখ্যা বাড়লেও মহিলা শিক্ষকের সংখ্যা আশানুরূপ বাড়ছে না। আবার পিএইচডি ডিগ্রিধারী মহিলা শিক্ষকের সংখ্যা খুব কম। তথ্য বিশ্লেষণ করলে দেখা যায় যে, বর্ণিত বছরে প্রতিটি বেসরকারি বিশ্ববিদ্যালয়ে গড়ে ৪ জন পিএইচডি ডিগ্রিধারী মহিলা শিক্ষক কর্মরত ছিলেন, তবে গত বছরের তুলনায় আলোচ্য বছরে ১৪ জন হ্রাস পেয়েছে।

(ঘ) **শিক্ষক-শিক্ষার্থীর অনুপাত:** আলোচ্য বছরে বেসরকারি বিশ্ববিদ্যালয়ের মধ্যে যে সকল বিশ্ববিদ্যালয়ে শিক্ষক-শিক্ষার্থীর অনুপাত ১:৩০-এর ওপরে ছিল তা নিম্নরূপ:

১. নর্থ সাউথ ইউনিভার্সিটি ১:৪০
২. এশিয়ান ইউনিভার্সিটি অব বাংলাদেশ ১:৩৫
৩. রয়েল ইউনিভার্সিটি অব ঢাকা ১:৩৭
৪. ইউরোপিয়ান ইউনিভার্সিটি অব বাংলাদেশ ১:৫২
৫. এন.পি.আই ইউনিভার্সিটি অব বাংলাদেশ ১:৩১

মন্তব্য: উল্লিখিত বিশ্ববিদ্যালয়ের কোনোটিতেই শিক্ষক-শিক্ষার্থীর অনুপাত কাঙ্ক্ষিতমানের ছিল না। তবে বর্ণিত বছরে বেসরকারি বিশ্ববিদ্যালয়ের শিক্ষক-শিক্ষার্থীর গড় অনুপাত ছিল প্রায় ১:২২, যা সন্তোষজনক। উল্লেখ্য আলোচ্য বছরে ইউরোপিয়ান ইউনিভার্সিটি অব বাংলাদেশ-এ শিক্ষক-শিক্ষার্থীর অনুপাত ছিল ১:৫২, যা মোটেও কাঙ্ক্ষিত নয়। তবে বিগত কয়েক বছরের উপাত্ত পর্যালোচনা করলে দেখা যায় যে, উত্তরোত্তর এই অনুপাত কাঙ্ক্ষিত মানের দিকে উপনীত হচ্ছে।

(ঙ) কর্মকর্তা-কর্মচারীর সংখ্যা

বর্ণিত বছরে বেসরকারি বিশ্ববিদ্যালয়ে সর্বমোট কর্মকর্তা-কর্মচারী ছিল ১২,৫৮১ জন, যা গত বছরের তুলনায় ৬১৪ জন কম। কর্মকর্তা ৫,৪০০ জন এবং কর্মচারী ৭,১৮১ জন। উল্লেখ্য যে, মোট কর্মকর্তা-কর্মচারীর মধ্যে মহিলা কর্মকর্তা-কর্মচারীর সংখ্যা যথাক্রমে ১,২৩০ জন এবং ১,২৩০ জন ছিল। কর্মকর্তা-কর্মচারীদের মধ্যে প্রায় ২০% মহিলা, যা গত বছরের তুলনায় প্রায় ১% কম।

২০১৯ সালে বেসরকারি বিশ্ববিদ্যালয়ে সর্বমোট কর্মকর্তা-কর্মচারী ছিল ১৩,১৯৫ জন, এর মধ্যে কর্মকর্তা ৫,৩৫১ জন এবং কর্মচারী ৭,৮৪৪ জন। উল্লেখ্য যে, মোট কর্মকর্তা-কর্মচারীর মধ্যে মহিলা কর্মকর্তা-কর্মচারীর সংখ্যা যথাক্রমে ১,৩৭৯ জন এবং ১,৩৫২ জন ছিল। কর্মকর্তা-কর্মচারীদের মধ্যে মহিলা প্রায় ২১%। (পরিসংখ্যান ২.৩.১.৩ ও ২.৩.১.৮ এবং পৃষ্ঠা: ৩৫৪ ও ৩৭১)

মন্তব্য: প্রতিবছরই কর্মকর্তা-কর্মচারীর সংখ্যা বাড়লেও বর্ণিত বছরে হ্রাস পেয়েছে। এর প্রধান কারণ দেশে মহামারি করোনাভাইরাসের প্রাদুর্ভাব, যা শিক্ষা ব্যবস্থাকে মারাত্মকভাবে ব্যাহত করেছে। ফলে অনেকে কর্মসংস্থান হারিয়েছে। উল্লেখ্য বেসরকারি বিশ্ববিদ্যালয়ে কর্মকর্তা-কর্মচারীদের চাকরির নিশ্চয়তার (স্থায়ীকরণ) সুযোগও কম, যা কাম্য নয়।

(চ) বার্ষিক আয় ও ব্যয়

আয়

২০২০ সালে শিক্ষাকার্যক্রম পরিচালিত ৯৬টি (১টি বিশ্ববিদ্যালয় আয়-ব্যয় এর হিসাব দেয়নি) বেসরকারি বিশ্ববিদ্যালয়ে সর্বমোট আয় ছিল প্রায় ৩,২৯,৭১৯.৯০ লক্ষ টাকা এবং যার গড় প্রায় ৩,৪৭০.৭৪ লক্ষ টাকা। ২০১৯ সালে শিক্ষাকার্যক্রম পরিচালিত ৯৪টি বেসরকারি বিশ্ববিদ্যালয়ে সর্বমোট আয় ছিল প্রায় ৩,৬৩,১৫৮.১২ লক্ষ টাকা এবং যার গড় প্রায় ৩,৮৬৩.৩৮ লক্ষ টাকা।

মন্তব্য: উপরোক্ত দুই বছরের তথ্য থেকে দেখা যায় যে, বর্ধিত বছরে বেসরকারি বিশ্ববিদ্যালয়সমূহে আয়ের পরিমাণ সামান্য হ্রাস পেয়েছে। তথাপিও শিক্ষার্থীরা যেন তাদের কাজক্ষিত মানের একাডেমিক শিক্ষা পায়, সেদিকে নজর রাখা স্ব স্ব বিশ্ববিদ্যালয় কর্তৃপক্ষের আদর্শিক ও নৈতিক দায়িত্ব বলে কমিশন মনে করে।

ব্যয়

বর্ধিত বছরে উল্লিখিত সংখ্যক বেসরকারি বিশ্ববিদ্যালয়ে সর্বমোট ব্যয় ছিল প্রায় ৩,৪৭,২১২.৪০ লক্ষ টাকা এবং গড় হিসাবে, যা ছিল প্রায় ৩,৬৫৪.৮৭ লক্ষ টাকা।

২০১৯ সালে উল্লিখিত সংখ্যক বেসরকারি বিশ্ববিদ্যালয়ে সর্বমোট ব্যয় ছিল প্রায় ৩৫৮০০১.৮৮ লক্ষ টাকা এবং গড় হিসাবে, যা ছিল প্রায় ৩৮০৮.৫৩ লক্ষ টাকা। গত বছরের তুলনায় আলোচ্য বছরে সর্বমোট ব্যয় হ্রাস পেয়েছে।

আলোচ্য বছরে বেসরকারি বিশ্ববিদ্যালয় কর্তৃক প্রেরিত তথ্য-উপাত্ত পর্যবেক্ষণ করে দেখা যায় যে, ২০২০ সালে নিম্নোক্ত ১০টি বিশ্ববিদ্যালয়ের বার্ষিক আয় ও ব্যয় সমান বা প্রায় সমান ছিল।

১. গ্রীণ ইউনিভার্সিটি অব বাংলাদেশ (প্রায় ৩,১৮৩.০০ লক্ষ টাকা)
২. অতীশ দীপঙ্কর বিজ্ঞান ও প্রযুক্তি বিশ্ববিদ্যালয় (প্রায় ৭০৭.১২ লক্ষ টাকা)
৩. বাংলাদেশ ইসলামী বিশ্ববিদ্যালয় (প্রায় ৬৫৮.১৬ লক্ষ টাকা)
৪. ঢাকা ইন্টারন্যাশনাল ইউনিভার্সিটি (প্রায় ২,৩২৭.২২ লক্ষ টাকা)
৫. খাজা ইউনুস আলী বিশ্ববিদ্যালয় (প্রায় ৭৬১.০০ লক্ষ টাকা)
৬. রণদা প্রসাদ সাহা বিশ্ববিদ্যালয় (প্রায় ২,০৯৩.১৪ লক্ষ টাকা)
৭. সিসিএন বিজ্ঞান ও প্রযুক্তি বিশ্ববিদ্যালয় (প্রায় ২৪২.২০ লক্ষ টাকা)
৮. এন. পি. আই ইউনিভার্সিটি অব বাংলাদেশ (প্রায় ২২৩.৪৭ লক্ষ টাকা)
৯. ইউনিভার্সিটি অব গ্লোবাল ভিলেজ (প্রায় ৫০০.০০ লক্ষ টাকা)
১০. আনোয়ার খান মডার্ন ইউনিভার্সিটি (প্রায় ৫৮৪.১৯ লক্ষ টাকা)

মন্তব্য: কমিশন কর্তৃক প্রকাশিত বিগত কয়েক বছরের বার্ষিক প্রতিবেদন পর্যালোচনা করে দেখা যায় যে, আলোচ্য বছর ব্যতীত প্রতিবছরই বেসরকারি বিশ্ববিদ্যালয়সমূহে বার্ষিক ব্যয়ের পরিমাণ বৃদ্ধি পাচ্ছে। বর্ধিত ব্যয় শিক্ষার্থীদের সার্বিক কল্যাণ ও উন্নয়নে তথা বিশ্ববিদ্যালয়ের ভৌত অবকাঠামো, গ্রন্থাগার ও ল্যাবরেটরি নির্মাণ ও উন্নয়নে ব্যয় বৃদ্ধি যুক্তিযুক্ত বলে কমিশনের কাছে প্রতীয়মান হয়েছে।

(ছ) গবেষণা খাতে ব্যয়

আলোচ্য বছরে স্ব স্ব বিশ্ববিদ্যালয় কর্তৃক প্রেরিত তথ্যানুযায়ী ৭৭টি বিশ্ববিদ্যালয় গবেষণা খাতে কম-বেশি অর্থ ব্যয় করেছে। এই খাতে সর্বমোট ব্যয় ছিল ১১,১৭২.৯৩ লক্ষ টাকা, যার গড় ছিল ১৪৫.১০ লক্ষ টাকা। ২০১৯ সালে ৮৪টি বিশ্ববিদ্যালয়ের গবেষণা খাতে সর্বমোট ব্যয় ছিল ১০,০৮১.৫০ লক্ষ টাকা, যার গড় ছিল ১২০.০২ লক্ষ টাকা।

মন্তব্য: ২০২০ সালে গবেষণা খাতে অর্থ বরাদ্দ রাখা বিশ্ববিদ্যালয়ের সংখ্যা ৭টি কম হলেও, গত বছরের তুলনায় গবেষণা খাতে সর্বমোট অর্থ বরাদ্দ বৃদ্ধি পেয়েছে। বেসরকারি বিশ্ববিদ্যালয়সমূহের মধ্যে প্রতিষ্ঠিত বেসরকারি বিশ্ববিদ্যালয়ে ২০১৯ সালের তুলনায় গবেষণা খাতে বরাদ্দ বৃদ্ধি পেয়েছে। গত কয়েক বছরের পরিসংখ্যান থেকে দেখা যাচ্ছে যে, বর্ধিত বছর ব্যতীত গবেষণা খাতে অর্থ বরাদ্দ রাখা বিশ্ববিদ্যালয়ের সংখ্যা ক্রমান্বয়ে বৃদ্ধি

পাচ্ছে, যা ইতিবাচক। অপেক্ষাকৃত নতুন বেসরকারি বিশ্ববিদ্যালয়সমূহেও বরাদ্দ রাখা হয়েছে। যেসকল বেসরকারি বিশ্ববিদ্যালয় সম্প্রতি শিক্ষাকার্যক্রম শুরু করেছে সঙ্গত কারণেই এসকল বিশ্ববিদ্যালয়ে গবেষণা খাতে বরাদ্দ দেওয়া সম্ভব হয়নি। আশা করা যাচ্ছে, ভবিষ্যতে এসব বিশ্ববিদ্যালয়ে গবেষণা খাতে বরাদ্দ রাখা হবে। কারণ গবেষণা ব্যতীত কোনো বিশ্ববিদ্যালয় কাজক্ষিত মানে উন্নীত হতে পারে না।

বেসরকারি বিশ্ববিদ্যালয় আইন, ২০১০ অনুযায়ী প্রত্যেকটি বেসরকারি বিশ্ববিদ্যালয় তাদের নিজ নিজ বার্ষিক বাজেটের একটি উল্লেখযোগ্য অংশ গবেষণার কাজে ব্যয় করার কথা। কমিশন আশা করে যে, উচ্চশিক্ষার গুণগত মানোন্নয়নের পাশাপাশি জাতীয় উন্নয়নের কথা বিবেচনায় রেখে পরবর্তী শিক্ষাবছর থেকে বেসরকারি বিশ্ববিদ্যালয় নিয়মিতভাবে গবেষণা কার্যক্রম পরিচালনায় প্রয়োজনীয় অর্থ বরাদ্দ ও ব্যয় করবে।

(জ) লাইব্রেরি ও ল্যাবরেটরি খাতে ব্যয়

২০২০ সালে ৮৩টি বেসরকারি বিশ্ববিদ্যালয়ে লাইব্রেরি খাতে সর্বমোট ব্যয় ছিল প্রায় ৪,০৮৯.০৭৮ লক্ষ টাকা, যার গড় প্রায় ৪৯.২৭ লক্ষ টাকা এবং ৭৩টি বেসরকারি বিশ্ববিদ্যালয়ে ল্যাবরেটরি খাতে সর্বমোট ব্যয় ছিল প্রায় ৪,১৮৪.৭৯৯ লক্ষ টাকা, যার গড় প্রায় ৫৭.৩৩ লক্ষ টাকা। আলোচ্য বছরে লাইব্রেরি ও ল্যাবরেটরি খাতে সর্বমোট ব্যয় করা হয়েছিল প্রায় ৮,২৭৩.৮৮ লক্ষ টাকা, যার গড় প্রায় ৫৩.০৪ লক্ষ টাকা।

উল্লেখ্য যে, শিক্ষা কার্যক্রম পরিচালিত ২০১৯ সালে ৮৮টি বেসরকারি বিশ্ববিদ্যালয়ে লাইব্রেরি খাতে সর্বমোট ব্যয় ছিল প্রায় ১৫৩৬.৩৫৯ লক্ষ টাকা, যার গড় প্রায় ১৭.৪৬ লক্ষ টাকা এবং ৭৬টি বেসরকারি বিশ্ববিদ্যালয়ে ল্যাবরেটরি খাতে সর্বমোট ব্যয় ছিল প্রায় ৬,৩১২.৭০৪ লক্ষ টাকা, যার গড় প্রায় ৮৩.০৬ লক্ষ টাকা।

মন্তব্য: অনেক বেসরকারি বিশ্ববিদ্যালয়, বিশ্ববিদ্যালয় মঞ্জুরী কমিশনের ডিজিটাল লাইব্রেরির (ইউডিএল) সদস্য হয়েছে। গত বছরের তুলনায় আলোচ্য বছরে লাইব্রেরি খাতে ব্যয় বৃদ্ধি পেয়েছে। অন্যদিকে ল্যাবরেটরি খাতে ব্যয় হ্রাস পেয়েছে, যা উচ্চশিক্ষার উন্নয়নের জন্য ইতিবাচক নয়।

(ঝ) শিক্ষার্থীপ্রতি ব্যয় (অবকাঠামো উন্নয়ন ও রক্ষণাবেক্ষণ ব্যয় ব্যতীত)

২০২০ সালে বেসরকারি বিশ্ববিদ্যালয়ে সর্বমোট ব্যয় হয়েছে প্রায় ৬৯,২৪,৮৩১.০০ টাকা, যা গড় হিসাবে প্রায় ৭২,৮৯২.৯৬ টাকা। ২০১৯ সালে বেসরকারি বিশ্ববিদ্যালয়ে সর্বমোট ব্যয় হয়েছিল প্রায় ৬৭,২৪,৩৮৮.৪ টাকা, যা গড় হিসাবে প্রায় ৭১,৫৩৬.০৫ টাকা।

মন্তব্য: আলোচ্য বছরে, গত বছরের তুলনায় শিক্ষার্থীপ্রতি ব্যয় বৃদ্ধি পেয়েছে, যা শিক্ষার্থীদের জন্য মঙ্গলজনক নয়।

(ঞ) বিনাখরচ, স্কলারশিপ এবং ওয়েভারপ্রাপ্ত শিক্ষার্থীর পরিসংখ্যান

আলোচ্য বছরে বেসরকারি বিশ্ববিদ্যালয়ে বিনাখরচ, স্কলারশিপ এবং ওয়েভারপ্রাপ্ত সর্বমোট শিক্ষার্থীর সংখ্যা ছিল যথাক্রমে ৩৮,৬৭৪, ৬০,৯০৪ এবং ১,৬৫,৯৮০ জন। মুক্তিযোদ্ধারা দেশের শ্রেষ্ঠ সন্তান, তাঁদের আর্থিক সচ্ছলতা ও সামাজিক প্রতিষ্ঠার কথা বিবেচনা রেখে বর্তমান সরকার নানাবিধ কর্মসূচি গ্রহণ ও বাস্তবায়ন করেছে। মুক্তিযোদ্ধার সন্তানরা যাতে উচ্চশিক্ষা গ্রহণ করতে পারে, সেজন্য 'বেসরকারি বিশ্ববিদ্যালয় আইন, ২০১০'-এ মোট আসন সংখ্যার শতকরা ৩ ভাগ সংরক্ষণ করা হয়েছে। আলোচ্য বছরে সর্বমোট ৫,৪৩৭ জন মুক্তিযোদ্ধার সন্তান বিভিন্ন বেসরকারি বিশ্ববিদ্যালয়ে বিনাখরচে অধ্যয়নরত ছিল। উচ্চশিক্ষার সুযোগ সর্বস্তরে পৌঁছানোর লক্ষ্যে সরকার 'বেসরকারি বিশ্ববিদ্যালয় আইন ২০১০'-এ মোট আসনের শতকরা ৩ ভাগ দরিদ্র অথচ মেধাবী শিক্ষার্থীদের জন্য সংরক্ষণ করেছে। আলোচ্য বছরে সর্বমোট ৩৩,২৩৭ জন দরিদ্র ও মেধাবী শিক্ষার্থী বিনাখরচে অধ্যয়নরত ছিল। বেসরকারি বিশ্ববিদ্যালয়ে বিনাখরচ, স্কলারশিপ ও ওয়েভারপ্রাপ্ত শিক্ষার্থীর বিস্তারিত বিবরণ পরিসংখ্যান-২.৩.১.৪ সন্নিবেশ করা হয়েছে (পৃষ্ঠা: ৩৫৭)।

মন্তব্য: এ ধারা অব্যাহত রেখে বেসরকারি বিশ্ববিদ্যালয়সমূহ অন্যান্য ক্ষেত্রেও আইনের যথাযথ প্রতিপালন ও বাস্তবায়ন করবে বলে কমিশন আশা করে।

(টে) বেসরকারি বিশ্ববিদ্যালয়ের নিজস্ব ক্যাম্পাস, স্থাপনা ও পরিচালনার পরিসংখ্যান

অনুমোদিত ১০৭টি বেসরকারি বিশ্ববিদ্যালয়ের মধ্যে ২৮টি বিশ্ববিদ্যালয় সাময়িক অনুমতি প্রাপ্তির অন্যতম শর্ত হিসাবে নিজস্ব স্থায়ী ক্যাম্পাসে শিক্ষা কার্যক্রম পরিচালনা করছে। অবকাঠামো নির্মাণাধীন ১৫টি বেসরকারি বিশ্ববিদ্যালয় নিজস্ব স্থায়ী ক্যাম্পাসে আংশিক শিক্ষাকার্যক্রম পরিচালনা করছে। ৮টি বেসরকারি বিশ্ববিদ্যালয়ের নির্ধারিত পরিমাণ জমিতে স্থায়ী ক্যাম্পাস নির্মাণাধীন। ২১টি বেসরকারি বিশ্ববিদ্যালয় স্থায়ী ক্যাম্পাসের জন্য জমি ক্রয় করেছে, কিন্তু অবকাঠামো নির্মাণ শুরু করে নাই। ০২টি বেসরকারি বিশ্ববিদ্যালয় ফাউন্ডেশনের নামে ক্রয়কৃত জমিতে নির্মিত অবকাঠামোতে শিক্ষাকার্যক্রম পরিচালনা করছে। ০২টি বেসরকারি বিশ্ববিদ্যালয় আইন অনুযায়ী নির্ধারিত পরিমাণের চেয়ে কম জমিতে ক্যাম্পাস নির্মাণ করেছে।

নির্ধারিত পরিমাণ জমিতে নিজস্ব ক্যাম্পাস, নির্মাণাধীন নিজস্ব ক্যাম্পাস, নিজস্ব ক্যাম্পাসের জন্য জমি ক্রয় কিন্তু নির্মাণ কাজ শুরু করেনি, নির্ধারিত পরিমাণের চেয়ে কম জমিতে, সরকার কর্তৃক বন্ধকৃত তবে স্থগিতাদেশ নিয়ে পরিচালিত এবং অননুমোদিত ক্যাম্পাস পরিচালনার ভিত্তিতে বেসরকারি বিশ্ববিদ্যালয়সমূহের ক্রমধারা বিন্যস্ত করা হলো:

ক। নির্ধারিত পরিমাণ জমিতে নিজস্ব স্থায়ী ক্যাম্পাসে শিক্ষাকার্যক্রম পরিচালনা- ২৯টি বিশ্ববিদ্যালয়

ক্রমিক নং	বিশ্ববিদ্যালয়ের নাম ও ঠিকানা	বর্তমান অবস্থা/মন্তব্য
১.	নর্থ সাউথ ইউনিভার্সিটি প্লট-১৫, ব্লক-বি, বসুন্ধরা, ঢাকা-১২২৯।	
২.	ইউনিভার্সিটি অব সায়েন্স এন্ড টেকনোলজি চিটাগং ফয়েজ লেক, খুলশি, চট্টগ্রাম-৪২০২।	ইউনিভার্সিটির ভবন বাংলাদেশ রেলওয়ের জমিতে নির্মিত। উক্ত জমি ১০০ বছরের জন্য বাংলাদেশ রেলওয়ে থেকে লীজ নেয়া হয়েছে।
৩.	ইন্ডিপেন্ডেন্ট ইউনিভার্সিটি, বাংলাদেশ প্লট-১৬, ব্লক-বি, আফতাবউদ্দিন আহমেদ রোড, বসুন্ধরা আ/এ, ঢাকা-১২২৯।	
৪.	ইন্টারন্যাশনাল ইউনিভার্সিটি অব বিজনেস এগ্রিকালচার এন্ড টেকনোলজি, উত্তরা, ঢাকা।	এই বিশ্ববিদ্যালয়ে বিএসসি ইন নার্সিং প্রোগ্রাম পরিচালনা সংক্রান্ত মামলা আদালতে চলমান।
৫.	আন্তর্জাতিক ইসলামী বিশ্ববিদ্যালয় চট্টগ্রাম কুমিরা, সীতাকুণ্ড, চট্টগ্রাম।	
৬.	আহছানউল্লাহ ইউনিভার্সিটি অব সায়েন্স এন্ড টেকনোলজি ১৪১-১৪২, লাভ রোড, তেজগাঁও শিল্প এলাকা, ঢাকা-১২০৮।	
৭.	আমেরিকান ইন্টারন্যাশনাল ইউনিভার্সিটি-বাংলাদেশ প্লট নং- ৪০৮/১ (পুরাতন ক-৬৬/১) কুড়িল কুড়াতলী রোড, ঢাকা-১২২৯।	
৮.	ইস্ট ওয়েস্ট ইউনিভার্সিটি প্লট নং- এ/২, জহুরুল ইসলাম এভিনিউ, জহুরুল ইসলাম সিটি, আফতাবনগর, ঢাকা- ১২১২।	
৯.	ইউনিভার্সিটি অব এশিয়া প্যাসিফিক বাড়ি # ৭৪/এ, গ্রীন রোড, ঢাকা-১২১৫।	
১০.	গণ বিশ্ববিদ্যালয় নলাম, মির্জানগর ভায়া সাভার ক্যান্টনমেন্ট সাভার, ঢাকা-১৩৪৪।	মামলা প্রত্যাহার করা হয়েছে।

ক্রমিক নং	বিশ্ববিদ্যালয়ের নাম ও ঠিকানা	বর্তমান অবস্থা/মন্তব্য
১১.	এশিয়ান ইউনিভার্সিটি অব বাংলাদেশ বঙ্গবন্ধু রোড, আশুলিয়া, সাভার, ঢাকা	স্থায়ী ক্যাম্পাসে সকল শিক্ষাকার্যক্রম স্থানান্তর করা হয়েছে মর্মে বিশ্ববিদ্যালয় থেকে পত্র মারফত কমিশনকে জানানো হয়েছে। বিশ্ববিদ্যালয়টিতে দীর্ঘদিন যাবত মহামান্য রাষ্ট্রপতি কর্তৃক নিয়োগকৃত ভাইস চ্যান্সেলর, প্রো-ভাইস চ্যান্সেলর এবং ড্রেজারার নিয়োজিত নেই। শিক্ষক স্বল্পতা এবং অন্যান্য অনিয়মের অভিযোগে ৭টি প্রোগ্রামে শিক্ষার্থী ভর্তি বন্ধ করা হয়েছে।
১২.	লিডিং ইউনিভার্সিটি রাগিব নগর, কামাল বাজার, দক্ষিণ সুরমা, সিলেট।	
১৩.	বিজিসি ট্রাস্ট ইউনিভার্সিটি বাংলাদেশ বিজিসি বিদ্যানগর, চন্দনাইশ, চট্টগ্রাম।	
১৪.	সিলেট ইন্টারন্যাশনাল ইউনিভার্সিটি শামিমাবাদ, বাগবাড়ি, সিলেট।	বিওটির দ্বন্দ্ব ও অননুমোদিত প্রোগ্রাম পরিচালনা করায় কমিশনের ওয়েবসাইটে বিশ্ববিদ্যালয়ের নামের পাশে তারকাচিহ্ন (*) প্রদান করা হয়েছে।
১৫.	সিটি ইউনিভার্সিটি খাগান, বিরুলিয়া, সাভার।	এই বিশ্ববিদ্যালয়ের ১৩/এ, পাছপথ, ঢাকা-১২১৫ ঠিকানায় একটি আউটার ক্যাম্পাস রয়েছে।
১৬.	পুন্ড্র ইউনিভার্সিটি অব সায়েন্স এন্ড টেকনোলজি রংপুর রোড, গোকুল, বগুড়া।	অননুমোদিত এলএলবি (অনার্স) প্রোগ্রাম পরিচালনা করায় কমিশনের ওয়েবসাইটে বিশ্ববিদ্যালয়ের নামের পাশে তারকাচিহ্ন (*) প্রদান করা হয়েছে।
১৭.	ইউনাইটেড ইন্টারন্যাশনাল ইউনিভার্সিটি ইউনাইটেড সিটি, সাতারকুল, বাড্ডা, ঢাকা।	
১৮.	ইস্টার্ন ইউনিভার্সিটি সড়ক-০৬, ব্লক-বি, আশুলিয়া মডেল টাউন, খাগান, সাভার, ঢাকা।	
১৯.	মেট্রোপলিটন ইউনিভার্সিটি বটেশ্বর, সিলেট।	
২০.	বাংলাদেশ ইউনিভার্সিটি অব বিজনেস এন্ড টেকনোলজি প্লট নং- ৭৭-৭৮, মেইন রোড, রূপনগর, মিরপুর-২, ঢাকা।	
২১.	ইউনিভার্সিটি অব ইনফরমেশন টেকনোলজি এন্ড সায়েন্সেস হোল্ডিং-১৯০, রোড-০৫, ব্লক-জে, বারিধারা, মধ্যনয়ানগর, ভাটারা, ঢাকা।	
২২.	অভীশ দীপঙ্কর বিজ্ঞান ও প্রযুক্তি বিশ্ববিদ্যালয় প্লট নং-২০৯, সেক্টর-১৫ (খানটেক), উত্তরা, ঢাকা-১২৩০।	
২৩.	বাংলাদেশ ইসলামী বিশ্ববিদ্যালয় প্লট-৫১, ব্লক-বি, এভিনিউ-৩, গ্রীন মডেল টাউন মান্দা, মুগদা, ঢাকা-১২১৪।	
২৪.	ইস্ট ডেল্টা ইউনিভার্সিটি মোজাফফর নগর, পূর্ব নাছিরাবাদ, চট্টগ্রাম।	
২৫.	ইউরোপিয়ান ইউনিভার্সিটি অব বাংলাদেশ ২/৪, গাবতলী, মিরপুর, ঢাকা-১২১৬।	
২৬.	হামদর্দ বিশ্ববিদ্যালয় বাংলাদেশ হামদর্দ নগর, গজারিয়া, মুন্সীগঞ্জ।	মেয়াদোত্তীর্ণ হওয়ার পূর্বে স্থায়ী ক্যাম্পাসে স্থানান্তর করেছে।
২৭.	বিজিএমইএ ইউনিভার্সিটি অব ফ্যাশন এন্ড টেকনোলজি (বিইউএফটি) নিশাতনগর, তুরাগ, ঢাকা- ১২৩০।	মেয়াদোত্তীর্ণ হওয়ার পূর্বে স্থায়ী ক্যাম্পাসে স্থানান্তর করেছে।
২৮.	জেড.এইচ. সিকদার বিজ্ঞান ও প্রযুক্তি বিশ্ববিদ্যালয় মধুপুর, কার্তিকপুর, ভেদরগঞ্জ, শরিয়তপুর।	মেয়াদোত্তীর্ণ হওয়ার পূর্বে স্থায়ী ক্যাম্পাসে স্থানান্তর করেছে।
২৯.	নটরডেম বিশ্ববিদ্যালয় বাংলাদেশ ২, আরামবাগ, মতিবিল, ঢাকা-১০০০।	মেয়াদোত্তীর্ণ হওয়ার পূর্বে স্থায়ী ক্যাম্পাসে স্থানান্তর করেছে।

খ। নির্ধারিত পরিমাণ জমিতে নির্মাণাধীন স্থায়ী ক্যাম্পাসে আংশিক শিক্ষাকার্যক্রম পরিচালনা - ১৪টি বিশ্ববিদ্যালয়

ক্রমিক নং	বিশ্ববিদ্যালয়ের নাম ও ঠিকানা	বর্তমান অবস্থা/মন্তব্য
১.	দি পিপল'স ইউনিভার্সিটি অব বাংলাদেশ ৩/২, ব্লক-এ, আসাদ এভিনিউ, মোহাম্মদপুর, ঢাকা-১২০৭।	সৃষ্টিগড়, শিবপুর, নরসিংদীতে ২.০১৭৫ একর জমিতে ১১ তলা বিশিষ্ট বিশ্ববিদ্যালয়ের নির্মাণ কাজ চলমান। নির্মাণাধীন ভবনে আংশিক শিক্ষাকার্যক্রম পরিচালিত হচ্ছে।
২.	মানারাত ইন্টারন্যাশনাল ইউনিভার্সিটি প্লট # সিইএন-১৬, রোড # ১০৬, গুলশান, ঢাকা-১২১২।	বিরুলিয়া, সাভারে বিশ্ববিদ্যালয়ের নামে ৩.৩০ একর জমি ক্রয় করে সেখানে ভবন নির্মাণ কাজ চলছে। নির্মাণাধীন ভবনে আংশিক শিক্ষাকার্যক্রম পরিচালিত হচ্ছে।
৩.	ঢাকা ইন্টারন্যাশনাল ইউনিভার্সিটি বাড়ি # ৬, রোড # ১, ব্লক-এফ, বনানী, ঢাকা- ১২১৩।	সাঁতারকুল, বাড্ডা, ঢাকায় বিশ্ববিদ্যালয়ের ১.০৩ একর জমিতে ১০,০০০ বর্গফুট আয়তনের ৩ তলাবিশিষ্ট ১টি স্টিল স্ট্রাকচার ভবন এবং পাশে ৪২,০০০ বর্গফুট আয়তনবিশিষ্ট আরেকটি ভবন নির্মাণ করা হয়েছে। নির্মাণাধীন ভবনে আংশিক শিক্ষাকার্যক্রম পরিচালিত হচ্ছে।
৪.	ড্যাফোডিল ইন্টারন্যাশনাল ইউনিভার্সিটি ১০২, শুক্রাবাদ, মিরপুর রোড, ধানমন্ডি, ঢাকা- ১২০৭।	দত্তপাড়া, আশুলিয়া মডেল টাউন, সাভার ঠিকানায় বিশ্ববিদ্যালয়ের স্থায়ী ক্যাম্পাসে আংশিক শিক্ষাকার্যক্রম পরিচালনা করা হচ্ছে। এছাড়াও এই বিশ্ববিদ্যালয়ের শুক্রাবাদ, মিরপুর রোড, ঢাকা এবং উত্তরা, ঢাকায় শিক্ষাকার্যক্রম পরিচালিত হচ্ছে।
৫.	নর্দান ইউনিভার্সিটি বাংলাদেশ শের টাওয়ার, বাড়ী # ১৩, রোড # ১৭, কামাল আতাতুর্ক এভিনিউ, বনানী, ঢাকা- ১২১৩।	১১১/২, কাওলা জামে মসজিদ রোড, আশকোনা, দক্ষিণখান, ঢাকায় বিশ্ববিদ্যালয়ের ১.৫৩ একর জমিতে ২০,০০০ বর্গফুট আয়তনবিশিষ্ট ২ তলা একটি ভবনে টেক্সটাইল ইঞ্জিনিয়ারিং বিভাগের (০৭টি বিভাগের মধ্যে) শিক্ষাকার্যক্রম পরিচালিত হচ্ছে। পাশে ৮ তলাবিশিষ্ট একটি ভবনের নির্মাণ কাজ চলমান আছে।
৬.	সাঁউদার্ন ইউনিভার্সিটি বাংলাদেশ ৭৩৯/এ, মেহেদীবাগ রোড, চট্টগ্রাম-৪০০০।	আরোফিন নগর, বায়েজিদ বোস্তামি, চট্টগ্রামে ১.৫ একর জমিতে বিশ্ববিদ্যালয়ের জন্য ২টি ভবন তৈরি করা হয়েছে। সেখানে আংশিক কার্যক্রম পরিচালিত হচ্ছে। বিশ্ববিদ্যালয়টির বোর্ড অব ট্রাস্টিজ নিয়ে দ্বন্দ্ব রয়েছে।
৭.	গ্রীণ ইউনিভার্সিটি অব বাংলাদেশ ২২০/ডি, বেগম রোকেয়া সরণি, ঢাকা-১২০৭।	পূর্বাচল, আমেরিকান সিটি, চরপাড়া, কাঞ্চন, রূপগঞ্জ, নারায়ণগঞ্জে বিশ্ববিদ্যালয়ের ৫.২৯ একর জমিতে ৬ তলাবিশিষ্ট একটি ভবন তৈরি করা হয়েছে। ১১ তলাবিশিষ্ট আরেকটি ভবনের নির্মাণ কাজ চলমান। নির্মাণাধীন ক্যাম্পাসে আংশিক শিক্ষাকার্যক্রম পরিচালিত হচ্ছে।
৮.	ওয়ার্ল্ড ইউনিভার্সিটি অব বাংলাদেশ বাড়ী # ৩/এ, রোড # ৪, ধানমন্ডি, ঢাকা- ১২০৫।	বাউনিয়া, সম্প্রসারিত রেসিডেন্সিয়াল এলাকা, উত্তরা (৩য় ফেজ), ঢাকায় বিশ্ববিদ্যালয়ের ১.৬৫ একর জমিতে ৮ তলাবিশিষ্ট একটি ভবনের নির্মাণ কাজ চলমান।
৯.	শান্ত-মারিয়াম ইউনিভার্সিটি অব ক্রিয়েটিভ টেকনোলজি বাড়ি-১, রোড-১৪, সেক্টর-১৩, উত্তরা, ঢাকা- ১২৩০।	কলমা, সাভার, ঢাকায় বিশ্ববিদ্যালয়টির ৪.৫৩ একর জমিতে নিজস্ব ক্যাম্পাসে ৫ তলাবিশিষ্ট ভবনে আংশিক শিক্ষাকার্যক্রম পরিচালিত হচ্ছে।
১০.	উত্তরা ইউনিভার্সিটি বাড়ি- ৪, রোড- ১৫, সেক্টর-৬, উত্তরা মডেল টাউন, ঢাকা-১২৩০।	মৌজা: গ্রাম ভাটুলিয়া, থানা: তুরাগ-এ বিশ্ববিদ্যালয়ের ১.৪৫ একর জমিতে ৩০,২২৬ বর্গফুট আয়তনের ২ তলাবিশিষ্ট ১টি ভবনসহ একটি টিনশেড ভবন নির্মাণ করা হয়েছে।
১১.	ইউনিভার্সিটি অব ইনফরমেশন টেকনোলজি এন্ড সায়েন্সেস গ-৩৭/১, জামালপুর টুইন টাওয়ার (টাওয়ার-২), প্রগতি সরণি, বারিধারা ভিউ, গুলশান-২, ঢাকা- ১২১২।	১৯০, ব্লক - বি, মধ্য নয়ানগর, ভাটারা মৌজা, বাড্ডা, ঢাকায় বিশ্ববিদ্যালয়ের ১.০৭৫ একর জমিতে শিক্ষাকার্যক্রম পরিচালিত হচ্ছে।

ক্রমিক নং	বিশ্ববিদ্যালয়ের নাম ও ঠিকানা	বর্তমান অবস্থা/মন্তব্য
১২.	ইউনিভার্সিটি অব লিবারেল আর্টস বাংলাদেশ বাড়ি # ৫৬, রোড # ৪/এ, ধানমন্ডি, ঢাকা- ১২০৯।	রামচন্দ্রপুর, মোহাম্মদপুর, ঢাকায় বিশ্ববিদ্যালয়ের ১.৮ একর জমিতে ২৮,০০০ বর্গফুট আয়তনবিশিষ্ট ২ তলা একটি ভবনে আংশিক শিক্ষাকার্যক্রম পরিচালিত হচ্ছে।
১৩.	আশা ইউনিভার্সিটি বাংলাদেশ আশা টাওয়ার, ২৩/৩, ব্লক-বি, খিলজী রোড, শ্যামলী, মোহাম্মদপুর, ঢাকা-১২০৭।	বাড়ী - ৭২, ওয়ার্ড-৩, ব্লক - ডি, গ্রাম- ধউর, ডাকঘর- নিশাতনগর, থানা-তুরাগ, ঢাকায় বিশ্ববিদ্যালয়ের ১.৯৮ একর জমিতে ০১টি টিনশেড ভবন তৈরি করা হয়েছে। সেখানে আংশিক শিক্ষাকার্যক্রম পরিচালিত হচ্ছে।
১৪.	সাউথইস্ট ইউনিভার্সিটি এআর টাওয়ার, ২৪, কামাল আতাতুর্ক এভিনিউ, বনানী, ঢাকা-১২১৩।	তেজগাঁও শিল্প এলাকায় সাউথ ইস্ট ইউনিভার্সিটির নামে ০৪ বিঘা জমিতে বিশ্ববিদ্যালয়ের আংশিক শিক্ষাকার্যক্রম পরিচালিত হচ্ছে।

গ। নির্ধারিত পরিমাণ জমিতে স্থায়ী ক্যাম্পাস নির্মাণাধীন - ১০টি বিশ্ববিদ্যালয়:

ক্রমিক নং	বিশ্ববিদ্যালয়ের নাম ও ঠিকানা	বর্তমান অবস্থা/মন্তব্য
১.	ব্র্যাক ইউনিভার্সিটি ৬৬, মহাখালী, ঢাকা-১২১২।	খ-২২৪, মেরুল বাড্ডা, ঢাকা-১২১২ ঠিকানায় বিশ্ববিদ্যালয়ের স্থায়ী ক্যাম্পাসের নির্মাণ কাজ চলমান।
২.	বাংলাদেশ ইউনিভার্সিটি ১৫/১, ইকবাল রোড, মোহাম্মদপুর, ঢাকা-১২০৭।	ঢাকার মোহাম্মদপুরস্থ আদাবরে বিশ্ববিদ্যালয়ের ১.০ একর জমিতে ০৯ তলাবিশিষ্ট একটি ভবনের নির্মাণ কাজ চলমান।
৩.	নর্থ ইস্ট ইউনিভার্সিটি বাংলাদেশ তেলিহাওর, শেখঘাট, সিলেট-৩১০০।	উত্তর মাইজবাগ, এতিমগঞ্জ, গোলাপগঞ্জ, সিলেট ঠিকানায় বিশ্ববিদ্যালয়ের জন্য ৩.০৪৭৩ একর জমি ক্রয় করা হয়েছে। উক্ত জমিতে ক্যাম্পাস নির্মাণাধীন আছে।
৪.	স্টেট ইউনিভার্সিটি অব বাংলাদেশ ৭৭, সাতমসজিদ রোড, ধানমন্ডি, ঢাকা-১২০৫।	ধামরাই, সাভার, ঢাকাতে বিশ্ববিদ্যালয়ের নামে ২.৩ একর জমি ক্রয় করা হয়েছে।
৫.	বরেন্দ্র ইউনিভার্সিটি বাড়ী- ৫২৯/১, কাজলা, মতিহার, রাজশাহী।	নির্মাণাধীন স্থায়ী ক্যাম্পাসের বেইজমেন্টের কাজ সম্পন্ন হয়েছে।
৬.	সোনারগাঁও ইউনিভার্সিটি ১৪৭/আই, গ্রীণ রোড, পাহুপথ, ঢাকা।	গজারিয়া, ঢাকায় ১.০৫৬৭ একর জমিতে স্থায়ী ক্যাম্পাসের নির্মাণ কাজ চলমান।
৭.	বাংলাদেশ ইউনিভার্সিটি অব হেলথ সায়েন্সেস (বিইউএইচএস) ১২৫/১, দারুল সালাম, মিরপুর, ঢাকা-১২১৬।	নির্মাণাধীন স্থায়ী ক্যাম্পাসে শিক্ষাকার্যক্রম পরিচালনা করছে।
৮.	সিসিএন বিজ্ঞান ও প্রযুক্তি বিশ্ববিদ্যালয় চৌধুরী এস্টেট, সিসিএন সড়ক, কোটবাড়ী, ডাক এলাহীপুর, সদর দক্ষিণ, কুমিল্লা।	নির্মাণাধীন স্থায়ী ক্যাম্পাসে শিক্ষাকার্যক্রম পরিচালনা করছে।
৯.	বাংলাদেশ আর্মি ইউনিভার্সিটি অব সায়েন্স এণ্ড টেকনোলজি (বিএইউএসটি), সৈয়দপুর সৈয়দপুর সেনানিবাস, সৈয়দপুর।	৬.১ একর জমিতে স্থায়ী ক্যাম্পাস নির্মাণাধীন।
১০.	বাংলাদেশ আর্মি ইউনিভার্সিটি অব ইঞ্জিনিয়ারিং এন্ড টেকনোলজি (বিএইউইটি), কাদিরাবাদ দয়ারামপুর, বাগাতিপাড়া, কাদিরাবাদ সেনানিবাস, নাটোর- ৬৪৩১।	নির্মাণাধীন স্থায়ী ক্যাম্পাসে শিক্ষাকার্যক্রম পরিচালনা করছে।

ঘ। নির্ধারিত পরিমাণ জমি ক্রয় করা হয়েছে, তবে নির্মাণ কাজ শুরু করা হয় নাই - ২১টি বিশ্ববিদ্যালয়:

ক্রমিক নং	বিশ্ববিদ্যালয়ের নাম ও ঠিকানা	বর্তমান অবস্থা/মন্তব্য
১	স্টামফোর্ড ইউনিভার্সিটি বাংলাদেশ ৪৪, (পুরাতন ৭৪৪) সাতমসজিদ রোড, ধানমন্ডি, ঢাকা-১২০৯।	সোনাবাজু, জয়কৃষ্ণপুর, নবাবগঞ্জ, ঢাকায় বিশ্ববিদ্যালয়ের জন্য ২.২৬ একর জমি ক্রয় করা হয়েছে।
২	প্রাইমএশিয়া ইউনিভার্সিটি স্টার টাওয়ার, ১২ কামাল আতাতুর্ক এডিনিউ, বনানী, ঢাকা-১২১৩।	জোয়ারসাহারা, খিলক্ষেত, ঢাকায় বিশ্ববিদ্যালয়ের জন্য ১.৬৮ একর জমি ক্রয় করা হয়েছে।
৩	রয়েল ইউনিভার্সিটি অব ঢাকা বাড়ী # ২, রোড # ১০, ব্লক-ই, বনানী, ঢাকা- ১২১৩।	বাঁশগাড়ি, ডেরব, কিশোরগঞ্জ ঠিকানায় ৩.০০ একর জমিতে ৫৪,০০০ বর্গফুট আয়তনবিশিষ্ট ৬ তলা ভবন নির্মাণ করা হলেও। বিশ্ববিদ্যালয় কর্তৃপক্ষ কর্তৃক তেজগাঁও, ঢাকায় বিশ্ববিদ্যালয়ের জন্য জমি ক্রয়ের সিদ্ধান্ত গ্রহণ করা হয়েছে।
৪	ভিক্টোরিয়া ইউনিভার্সিটি অব বাংলাদেশ পাথুরাপাড়া, ঢাকা।	কুমিল্লাতে বিশ্ববিদ্যালয়ের নিজস্ব ক্যাম্পাস স্থাপনের জন্য ৩.০ একর জমি ক্রয় করা হয়েছে।
৫	ইউনিভার্সিটি অব ডেভেলপমেন্ট অলটারনেটিভ ৮০, সাতমসজিদ রোড, ঢাকা	গাজীপুর জেলায় বিশ্ববিদ্যালয়ের জন্য ৩.৮২ একর জমি ক্রয় করা হয়েছে।
৬	ইউনিভার্সিটি অব সাউথ এশিয়া বাড়ি # ৭৬ ও ৭৮, রোড # ১৪, ব্লক-বি, বনানী, ঢাকা-১২১৩।	আমিনবাজার, গাবতলী, ঢাকায় বিশ্ববিদ্যালয়ের জন্য ১.১৭ একর জমি ক্রয় করেছে। এ বিশ্ববিদ্যালয়ের অননুমোদিত ক্যাম্পাস রয়েছে।
৭	প্রেসিডেন্সি ইউনিভার্সিটি প্লট # ১১/এ, রোড # ৯২, গুলশান-২, ঢাকা-১২১২।	সাগরদিঘী, ঘাটাইল, টাংগাইল-এ বিশ্ববিদ্যালয়ের জন্য ৬ বিঘা (১.৯৮ একর) জমি ক্রয় করা হয়েছে।
৮	ফার্স্ট ক্যাপিটাল ইউনিভার্সিটি অব বাংলাদেশ শাহনাজ ম্যানশন, পৌর কলেজপাড়া, চুয়াডাঙ্গা-৭২০০।	আইন অনুযায়ী নির্ধারিত পরিমাণ জমি ক্রয় করা হয়েছে।
৯	ঈশাখাঁ ইন্টারন্যাশনাল ইউনিভার্সিটি, বাংলাদেশ ৪৬১, নীলগঞ্জ, শোলাকিয়া, কিশোরগঞ্জ।	১.০২ একর জমি ক্রয় করা হয়েছে।
১০	এক্সিম ব্যাংক কৃষি বিশ্ববিদ্যালয়, বাংলাদেশ সাগর টাওয়ার, হোল্ডিং- ৬৯-৬৯/১, বড় ইন্দারা মোড়, চাঁপাইনবাবগঞ্জ-৬৩০০।	আইন অনুযায়ী প্রায় ৩৯ একর জমি ক্রয় করা হয়েছে।
১১	নর্থ ওয়েস্টার্ন ইউনিভার্সিটি, খুলনা এ মান্নান টাওয়ার, ২৩৬ এম এ বারী রোড, সোনাডাঙ্গা, খুলনা-৯১০০।	আইন অনুযায়ী নির্ধারিত পরিমাণ জমি ক্রয় করা হয়েছে।
১২	ফেনী ইউনিভার্সিটি বরাহিপুর, প্লট- ১৮৪৫, ট্রাক রোড, ফেনী-৩৯০০।	আইন অনুযায়ী ১০ একর জমি ক্রয় করা হয়েছে।
১৩	পোর্ট সিটি ইন্টারন্যাশনাল ইউনিভার্সিটি ৭-১৪ নিকুঞ্জ হাউজিং সোসাইটি, দক্ষিণ খুলশী, চট্টগ্রাম।	আইন অনুযায়ী নির্ধারিত পরিমাণ জমি ক্রয় করা হয়েছে।
১৪	রাজশাহী সাইন্স এন্ড টেকনোলজি ইউনিভার্সিটি (আরএসটিইউ) ভিআইপি টাওয়ার, হোল্ডিং নং- ১১২ ঢাকা রোড, বড় হরিশপুর, নাটোর সদর, নাটোর-৬৩০০।	তোকিয়া, নাটোরে আইন অনুযায়ী নির্ধারিত পরিমাণ জমি ক্রয় করা হয়েছে।
১৫	শেখ ফজিলাতুন্নেছা মুজিব ইউনিভার্সিটি নয়াপাড়া, পাঁচ রাস্তার মোড়, জামালপুর-২০০০।	আইন অনুযায়ী নির্ধারিত পরিমাণ জমি ক্রয় করা হয়েছে।

ক্রমিক নং	বিশ্ববিদ্যালয়ের নাম ও ঠিকানা	বর্তমান অবস্থা/মন্তব্য
১৬	বাংলাদেশ আর্মি ইন্টারন্যাশনাল ইউনিভার্সিটি অব সায়েন্স এন্ড টেকনোলজি (বিএআইইউএসটি), কুমিল্লা কুমিল্লা সেনানিবাস, কুমিল্লা।	৯৯.৪৪ শতাংশ জমি ক্রয় করা হয়েছে।
১৭	দি ইন্টারন্যাশনাল ইউনিভার্সিটি অব স্কলার্স এফ/১৫, প্রগতি সরণি, বাড্ডা, গুলশান, ঢাকা।	আইন অনুযায়ী ৮.৫ একর জমি ক্রয় করা হয়েছে।
১৮	কানাডিয়ান ইউনিভার্সিটি অব বাংলাদেশ রয়ালস আর এল স্কয়ার, প্লট: খ-২০১/১, ২০৩, ২০৫/৩, ২০৫/১, প্রগতি সরণি, মধ্য বাড্ডা, ঢাকা-১২১৩।	আইন অনুযায়ী ৩ একর জমি ক্রয় করা হয়েছে।
১৯	ইউনিভার্সিটি অব গ্লোবাল ভিলেজ ৮৭৪/৩২২, সি.এন্ড.বি. রোড, বরিশাল	১ একর ৩৬ শতাংশ জমি ক্রয় করা হয়েছে।
২০	বান্দরবান বিশ্ববিদ্যালয় রোয়াদ হাইটস, মেইন রোড, বান্দরবান, বাংলাদেশ।	১০০ একর জমি সরকার থেকে করুলিয়াত হিসেবে পাওয়া গেছে মর্মে জানানো হয়েছে।
২১	জার্মান ইউনিভার্সিটি বাংলাদেশ তেলিপাড়া, টিএন্ডটি রোড, পোস্টঃ চন্দনা চৌরাস্তা, ৩৮, গাজীপুর সদর, গাজীপুর-১৭০২।	আইন অনুযায়ী নির্ধারিত পরিমাণ জমি ক্রয় করা হয়েছে।

ঙ। নির্ধারিত পরিমাণের চেয়ে কম জমিতে নির্মিত ক্যাম্পাসে শিক্ষাকার্যক্রম পরিচালনা - ২টি বিশ্ববিদ্যালয়:

ক্রমিক নং	বিশ্ববিদ্যালয়ের নাম ও ঠিকানা	বর্তমান অবস্থা/মন্তব্য
১	সেন্ট্রাল উইমেন'স ইউনিভার্সিটি ৬, হাটখোলা রোড, ঢাকা-১২০৩।	০.৩৩ একর জমিতে নির্মিত স্থায়ী ক্যাম্পাসে বিশ্ববিদ্যালয়ের সকল শিক্ষাকার্যক্রম পরিচালিত হচ্ছে।
২	প্রাইম ইউনিভার্সিটি ২এ/১ উত্তর-পূর্ব দারুসসালাম রোড, সেকশন-১, মিরপুর, ঢাকা-১২১৬।	১১৪/১১৬, মাজার রোড, মিরপুর-০১, ঢাকায় ০.৫৭৬ একর জমিতে নির্মিত স্থায়ী ক্যাম্পাসে বিশ্ববিদ্যালয়ের সকল শিক্ষাকার্যক্রম পরিচালিত হচ্ছে।

চ। ফাউন্ডেশনের নামে জমিতে ক্যাম্পাস পরিচালনা - ২টি বিশ্ববিদ্যালয়

ক্রমিক নং	বিশ্ববিদ্যালয়ের নাম ও ঠিকানা	বর্তমান অবস্থা/মন্তব্য
১	দি মিলেনিয়াম ইউনিভার্সিটি মোমেনবাগ, রাজারবাগ, ঢাকা-১২১৭।	মোমেনবাগ, মতিঝিল ঢাকায় অবস্থিত মোমেন খান মেমোরিয়াল ফাউন্ডেশনের নামে ০.৭৫ একর জমিতে বিশ্ববিদ্যালয়ের সকল শিক্ষাকার্যক্রম পরিচালিত হচ্ছে।
২	* খাজা ইউনুস আলী বিশ্ববিদ্যালয় এনায়েতপুর, এনায়েতপুর শরীফ, চৌহালী, সিরাজগঞ্জ।	শুরু থেকে ফাউন্ডেশনের নামে ক্রয়কৃত জমিতে বিশ্ববিদ্যালয়ের শিক্ষাকার্যক্রম পরিচালিত হচ্ছে।

ছ। একাধিক ক্যাম্পাসে শিক্ষাকার্যক্রম পরিচালনা - ১টি বিশ্ববিদ্যালয়

ক্রমিক নং	বিশ্ববিদ্যালয়ের নাম ও ঠিকানা	বর্তমান অবস্থা/মন্তব্য
১	প্রিমিয়ার ইউনিভার্সিটি ১/এ, ও.আর. নিজাম রোড, প্রবর্তক মোড়, চট্টগ্রাম।	ও আর নিজাম রোড, পাঁচলাইশ, চট্টগ্রাম এ একাধিক ক্যাম্পাসে বিশ্ববিদ্যালয়ের শিক্ষাকার্যক্রম পরিচালিত হচ্ছে। উল্লেখ্য, বেসরকারি বিশ্ববিদ্যালয় আইন, ২০১০ অনুযায়ী স্থায়ী ক্যাম্পাসের জন্য নিষ্কটক, অখণ্ড ও দায়মুক্ত জমি থাকতে হবে।

জ। নিজস্ব জমি নাই ১টি বিশ্ববিদ্যালয় (সাময়িক সনদের মেয়াদোত্তীর্ণ)

ক্রমিক নং	বিশ্ববিদ্যালয়ের নাম ও ঠিকানা	বর্তমান অবস্থা/মন্তব্য
১	ইবাইস ইউনিভার্সিটি	এই বিশ্ববিদ্যালয়ের নামে নিজস্ব জমি নাই। বোর্ড অব ট্রাস্টিজ নিয়ে দ্বন্দ্ব। একাধিক মামলা বিচারার্থীন। ইবাইস ইউনিভার্সিটির বাড়ি নম্বর-২১/এ, সড়ক নম্বর-১৬ (পুরাতন-২৭), ধানমন্ডি, ঢাকা-১২০৯ ঠিকানাটি মহামান্য হাইকোর্ট ডিভিশনের ১ (এক) বছরের স্থগিতাদেশ থাকার জন্য (রিট পিটিশন নং ১২০১৭/২০১৬) কমিশনের ওয়েবসাইটে আপলোড করা হয়েছিল। বর্তমানে উক্ত স্থগিতাদেশ এর কার্যকারিতা ভ্যাকেট হয়ে যাওয়ায় ইবাইস ইউনিভার্সিটির উক্ত ঠিকানা কমিশনের ওয়েবসাইট থেকে delete করা হলো। বর্তমানে বিশ্ববিদ্যালয়ের অনুমোদিত কোনো ঠিকানা নেই।

ঝ। শিক্ষাকার্যক্রম শুরু করতে সক্ষম হয় নাই - ১টি বিশ্ববিদ্যালয়

ক্রমিক নং	বিশ্ববিদ্যালয়ের নাম ও ঠিকানা	বর্তমান অবস্থা/মন্তব্য
১	কুইন্স ইউনিভার্সিটি	সরকার কর্তৃক বন্ধকৃত। পরবর্তীতে উক্ত ইউনিভার্সিটিকে বেসরকারি বিশ্ববিদ্যালয় আইন, ২০১০ অনুযায়ী শিক্ষা মন্ত্রণালয়ের ০৬-০৯-২০১৫ তারিখের পত্রের ভিত্তিতে ০১ (এক) বছরের জন্য সাময়িকভাবে শর্ত সাপেক্ষে শিক্ষাকার্যক্রম পরিচালনার জন্য অনুমতি দেওয়া হয়। কিন্তু নির্ধারিত সময়ের মধ্যে কুইন্স ইউনিভার্সিটি শিক্ষাকার্যক্রম শুরু করতে সক্ষম হয় নাই।

ঞ। সরকার কর্তৃক বন্ধকৃত আদেশের বিরুদ্ধে রায় প্রাপ্ত এবং শিক্ষাকার্যক্রম পরিচালনার অনুমতি নেই - ২টি বিশ্ববিদ্যালয়

ক্রমিক নং	বিশ্ববিদ্যালয়ের নাম ও ঠিকানা	বর্তমান অবস্থা/মন্তব্য
১	আমেরিকা বাংলাদেশ ইউনিভার্সিটি	অনুমোদনকালীন সময়ে এই বিশ্ববিদ্যালয়ের ক্যাম্পাসের ঠিকানা- ৩৫, কামাল আতাতুর্ক এডিনিউ, বনানী, ঢাকা-১২১৩। পরবর্তীতে শিক্ষা মন্ত্রণালয় থেকে গত ১৭-০৬-২০১৩ তারিখের ৪৬৬ নম্বর পত্রের মাধ্যমে ৫৪/১, প্রগতি সরণি, বারিধারা-নর্দা, ঢাকা-১২১২ ঠিকানা অনুমোদন দেওয়া হয়। শিক্ষা মন্ত্রণালয়ের ১০-০৪-২০১৮ তারিখের ৩৭ নম্বর পত্রের নির্দেশনা অনুযায়ী অত্র বিশ্ববিদ্যালয়ের কার্যক্রম পরিচালনার জন্য তদন্তপূর্বক মতামত প্রদানের জন্য কমিশন কর্তৃপক্ষ কর্তৃক ০৪ (চার) সদস্যবিশিষ্ট একটি কমিটি গঠন করা হয়। শিক্ষা মন্ত্রণালয়ের অনুমোদিত ৫৪/১, প্রগতি সরণি, বারিধারা-নর্দা, ঢাকা-১২১২ ঠিকানা সরেজমিন পরিদর্শন করা হয়। এই ইউনিভার্সিটির উল্লিখিত ঠিকানায় বেসরকারি বিশ্ববিদ্যালয় আইন, ২০১০ অনুযায়ী ফ্লোর স্পেস, শিক্ষক, কর্মকর্তা-কর্মচারী এবং শিক্ষাকার্যক্রম পরিচালনার মত কোনরূপ সুযোগ-সুবিধা বিদ্যমান নাই।

ক্রমিক নং	বিশ্ববিদ্যালয়ের নাম ও ঠিকানা	বর্তমান অবস্থা/মন্তব্য
২	দি ইউনিভার্সিটি অব কুমিল্লা	<p>এছাড়াও আমেরিকা বাংলাদেশ ইউনিভার্সিটি-এর বিষয়ে মহামান্য হাইকোর্ট বিভাগে দায়েরকৃত Writ Petition-11613/2018-এর বিরুদ্ধে ইউজিসি প্যানেল আইনজীবীর মাধ্যমে প্রতিদ্বন্দ্বিতা করে এবং আমেরিকা বাংলাদেশ ফাউন্ডেশন এর বিরুদ্ধে ১০ লক্ষ টাকা খরচাসহ গত ২৯-০১-২০২০ তারিখে ডিস্চার্জ হয়েছে।</p> <p>মহামান্য সুপ্রীম কোর্টের আপিল বিভাগের Civil Petition for Leave to Appeal No. 1967/2018 (out to writ petition no. 4243/2018) এবং কনটেম্পট পিটিশন নং ৬৫১/২০১৯ এর ১৯/১১/২০১৯ তারিখের আদেশ প্রতিপালনের লক্ষ্যে কমিশনের ওয়েবসাইটে দি ইউনিভার্সিটি অব কুমিল্লা এর ৯/বি পরলয়েল কারনেশন, সেক্টর-৮, উত্তরা, ঢাকা-১২৩০ ঠিকানা ও ৪৩টি প্রোগ্রামের নাম আপলোড করা হয়েছে।</p> <p>একই বিশ্ববিদ্যালয়ের নামধারী মিরপুরস্থ একটি গ্রুপ বিশ্ববিদ্যালয়ের চেয়ারম্যান দাবী করে সরকার, ইউজিসি, বাংলাদেশ পুলিশ এবং জয়েন্ট স্টক কোম্পানীজের বিরুদ্ধে মহামান্য আদালতে রিট পিটিশন ১৩৬৯৪/২০১৯ দায়ের করেছেন, যা বর্তমানে চলমান। এই বিশ্ববিদ্যালয়ের নামে মহামান্য আদালতে বর্তমানে একাধিক মামলা (৪২৬৩/২০১৮, ১৯৬৭/২০১৮, ৬৫১/২০১৯ এবং ১৩৬৯৪/২০১৯) চলমান। এতদসংক্রান্ত বিভিন্ন বিষয় উল্লেখপূর্বক কমিশন থেকে এ বিশ্ববিদ্যালয়ের বিষয়ে বেসরকারি বিশ্ববিদ্যালয় আইন, ২০১০ অনুযায়ী পরবর্তী নির্দেশনা চেয়ে শিক্ষা মন্ত্রণালয়ে পত্র প্রেরণ করা হয়েছে। কমিশন থেকে শিক্ষাকার্যক্রম পুনরায় শুরু অনুমতি অদ্যাবধি প্রদান করা হয়নি।</p>

ট। মাননীয় আদালতের রায় অনুযায়ী সরকার কর্তৃক বন্ধকৃত - ১টি বিশ্ববিদ্যালয়

ক্রমিক নং	বিশ্ববিদ্যালয়ের নাম ও ঠিকানা	বর্তমান অবস্থা/মন্তব্য
১	দারুল ইহসান ইউনিভার্সিটি	১৩-০৪-২০১৬ তারিখে মাননীয় আদালতের রায় অনুযায়ী সরকার কর্তৃক দারুল ইহসান ইউনিভার্সিটি এবং এর সকল আউটার ক্যাম্পাস বন্ধ ঘোষণা করা হয়েছে।

ঠ। উপাচার্য, উপ-উপাচার্য ও ট্রেজারার:

আলোচ্য বছরে অনুমোদিত ১০৭টি বেসরকারি বিশ্ববিদ্যালয়ের মধ্যে (২০২০ সালে অনুমোদিত বেসরকারি বিশ্ববিদ্যালয়ের সংখ্যা ১০৭টি হলেও ০৮টি বিশ্ববিদ্যালয়ের একাডেমিক কার্যক্রম শুরু হয়নি এবং কমিশন কর্তৃপক্ষের নির্দেশক্রমে ইবাইস ইউনিভার্সিটি, দি ইউনিভার্সিটি অব কুমিল্লা এবং কুইন্স ইউনিভার্সিটির কোনো উপাত্ত আলোচ্য বছরে সংযুক্ত করা হয়নি) মহামান্য রাষ্ট্রপতি কর্তৃক অনুমোদিত উপাচার্য ৭৩ জন, উপ-উপাচার্য ২২ জন এবং ট্রেজারার ৫৪ জন নিয়োগপ্রাপ্ত হয়েছে। উল্লেখ্য যে, মাত্র ১১টি বিশ্ববিদ্যালয়ে মহামান্য রাষ্ট্রপতি কর্তৃক অনুমোদিত উপাচার্য, উপ-উপাচার্য ও ট্রেজারার এর তিনটি পদই পূরণ করেছে।

২০১৯ সালে অনুমোদিত ১০৫টি বেসরকারি বিশ্ববিদ্যালয়ের মধ্যে (যার মধ্যে ১১টি বিশ্ববিদ্যালয়ের একাডেমিক কার্যক্রম হয়নি) মহামান্য রাষ্ট্রপতি কর্তৃক অনুমোদিত উপাচার্য ৭৭ জন, উপ-উপাচার্য ২৩ জন এবং ট্রেজারার ৪৩ জন নিয়োগপ্রাপ্ত হয়েছিল এবং মাত্র ১১টি বিশ্ববিদ্যালয়ে মহামান্য রাষ্ট্রপতি কর্তৃক অনুমোদিত উপাচার্য, উপ-উপাচার্য ও ট্রেজারার এর তিনটি পদই পূরণ করেছিল।

মহামান্য রাষ্ট্রপতি কর্তৃক অনুমোদিত উপাচার্য, উপ-উপাচার্য ও ট্রেজারার এর তিনটি পদের বিগত ২ বছরের তুলনামূলক পরিসংখ্যান:

	২০১৯ সাল	২০২০ সাল
একাডেমিক কার্যক্রম অনুমোদিত বিশ্ববিদ্যালয়ের সংখ্যা	৯৪	৯৬
উপাচার্য	৭৭	৭৩
উপ-উপাচার্য	২৩	২২
ট্রেজারার	৪৩	৫৪
উপাচার্য, উপ-উপাচার্য ও ট্রেজারার এর তিনটি পদই পূরণ ছিল	১১	১১

ড। বেসরকারি বিশ্ববিদ্যালয়ের নিজস্ব ক্যাম্পাস, স্থাপনা ও পরিচালনার বিগত ২ বছরের তুলনামূলক পরিসংখ্যান

ক্রমিক	বেসরকারি বিশ্ববিদ্যালয়	২০১৯	২০২০
১.	আইনানুযায়ী নির্ধারিত পরিমাণ জমিতে নিজস্ব ক্যাম্পাস	২৪	২৯
২.	বিশ্ববিদ্যালয়ের নামে নয় তবে ফাউন্ডেশনের নামের জমিতে অবকাঠামো এবং শিক্ষাকার্যক্রম পরিচালনা	০২	০২
৩.	আইনানুযায়ী নির্ধারিত পরিমাণ জমিতে আংশিক শিক্ষাকার্যক্রম পরিচালনা	১৭	১৪
৪.	আইনানুযায়ী নির্ধারিত পরিমাণের চেয়ে কম জমিতে নির্মিত ক্যাম্পাসে শিক্ষাকার্যক্রম পরিচালনা	০৩	০২
৫.	আইনানুযায়ী নির্ধারিত পরিমাণ জমিতে নিজস্ব ক্যাম্পাস নির্মাণাধীন	০৯	১০
৬.	আইনানুযায়ী নির্ধারিত পরিমাণ জমিতে নিজস্ব ক্যাম্পাস নির্মাণ কাজ শুরু করে নাই	২০	২১
৭.	সরকার কর্তৃক বন্ধকৃত, তবে আদালতের স্থগিতাদেশ নিয়ে পরিচালিত	০২	০২
৮.	সরকার কর্তৃক নতুন বেসরকারি বিশ্ববিদ্যালয় অনুমোদন পায়	০২	০২
৯.	মাননীয় আদালতের রায় অনুযায়ী সরকার কর্তৃক বন্ধকৃত	০০	০০

(ড) বেসরকারি বিশ্ববিদ্যালয়ে অধ্যয়নরত বিদেশি শিক্ষার্থীর সংখ্যা

বেসরকারি বিশ্ববিদ্যালয়সমূহে ২০২০ সালে অধ্যয়নরত বিদেশি শিক্ষার্থীর সংখ্যা ছিল ১,৫৫০ জন। স্মর্তব্য যে, ২০১৯ সালে অধ্যয়নরত বিদেশি শিক্ষার্থীর সংখ্যা ছিল ১,৪৬৭ জন। গত বছরের তুলনায় আলোচ্য বছরে বিদেশি শিক্ষার্থীর সংখ্যা ৮৩ জন বৃদ্ধি পেয়েছে।

উচ্চশিক্ষা লাভের নিমিত্তে নিম্নলিখিত ২৬টি দেশের শিক্ষার্থীরা ২০২০ সালে দেশের বিভিন্ন বেসরকারি বিশ্ববিদ্যালয়ে অধ্যয়নরত ছিল: (১) ভারত, (২) পাকিস্তান, (৩) শ্রীলংকা, (৪) নেপাল, (৫) ভুটান, (৬) মালদ্বীপ, (৭). চীন, (৮) জাপান, (৯) ইউএসএ, (১০) ইয়েমেন, (১১) ফিলিস্তিন (১২) গ্যাণ্ডিয়া (১৩) মরক্কো (১৪) সাউথ কোরিয়া, (১৫) কানাডা, (১৬) মৌরিতানিয়া, (১৭) তানজেনিয়া (১৮) অস্ট্রিয়া, (১৯) রোয়ান্ডা, (২০) জিবুতি (২১) সোমালিয়া, (২২) ইথিওপিয়া, (২৩) নাইজেরিয়া, (২৪) আফগানিস্তান, (২৫) সাউথ সুদান, (২৬) বাহারাইন

উল্লেখ্য যে, ৯৬টি বেসরকারি বিশ্ববিদ্যালয়ের মধ্যে ৩২টিতে বিদেশি শিক্ষার্থী অধ্যয়নরত ছিল।

মন্তব্য: বর্তমানে বাংলাদেশে উচ্চশিক্ষার ক্ষেত্রে ব্যাপক ডিজিটলাইজেশন হয়েছে। ফলে বিদেশি শিক্ষার্থীরা তথ্য ও প্রযুক্তির মাধ্যমে বিশ্বের যেকোনো প্রান্ত থেকে উচ্চশিক্ষার কোর্স-কারিকুলাম, সিলেবাস ইত্যাদি দেখে বাংলাদেশের বিশ্ববিদ্যালয়সমূহে পড়ার জন্য উদ্বুদ্ধ হচ্ছে এবং অনলাইনের মাধ্যমেও শিক্ষা নিচ্ছে। দেশে মহামারি করোনাভাইরাসের ব্যাপক প্রাদুর্ভাব থাকা সত্ত্বেও গত বছরের তুলনায় আলোচ্য বছরে বিদেশি শিক্ষার্থীর সংখ্যা ৮৩ জন বৃদ্ধি পেয়েছে, এর প্রধান কারণ বিশ্বব্যাপী অনলাইন শিক্ষাব্যবস্থার ব্যাপক প্রসার। প্রদত্ত উপাত্ত হতে দেখা যায় যে, প্রতিবছরই বিদেশি শিক্ষার্থীর সংখ্যা বৃদ্ধি পেয়েছে। পরিসংখ্যান থেকে আরো দেখা যায় যে, বেশ কয়েকটি উন্নত দেশ যেমন আমেরিকা, জাপান, চীন, কানাডা ইত্যাদি থেকে শিক্ষার্থীরা পড়তে এসেছে। সে কারণে বহির্বিদেশে একদিকে যেমন বাংলাদেশের ভাবমূর্তি উজ্জ্বল হচ্ছে অন্যদিকে বৈদেশিক মুদ্রা অর্জনের হারও ক্রমশ বৃদ্ধি পাচ্ছে। এ ধারা অব্যাহত রাখার লক্ষ্যে শিক্ষার গুণগতমান আন্তর্জাতিক পর্যায়ে আরো উন্নীত করা সম্ভব বলে কমিশন মনে করে।

(ঢ) ২০২০ সালে অনুষ্ঠিত বিভিন্ন কমিটির সভার পরিসংখ্যান

আলোচ্য বছরে বেসরকারি বিশ্ববিদ্যালয়ে বোর্ড অব ট্রাস্টিজ, সিভিকিট, একাডেমিক কাউন্সিল ও অর্থ কমিটির সর্বমোট সভা অনুষ্ঠিত হয়েছে ৯২৭টি। যেসকল বিশ্ববিদ্যালয়ে সভা অনুষ্ঠিত হয়েছে, তন্মধ্যে বোর্ড অব ট্রাস্টিজ ৩৪০টি, সিভিকিট ১৮৪টি, একাডেমিক কাউন্সিল ২০৭টি এবং অর্থ কমিটির ১৯৬টি।

২০১৯ সালে বেসরকারি বিশ্ববিদ্যালয়ে বোর্ড অব ট্রাস্টিজ, সিভিকিট, একাডেমিক কাউন্সিল ও অর্থ-কমিটির সর্বমোট সভা অনুষ্ঠিত হয়েছে ১,২২২টি। যেসকল বিশ্ববিদ্যালয়ে সভা অনুষ্ঠিত হয়েছে, তন্মধ্যে বোর্ড অব ট্রাস্টিজ ৩৭৫টি, সিভিকিট ৩৩৩টি, একাডেমিক কাউন্সিল ২৬৬টি এবং অর্থ কমিটির ২৪৮টি।

এছাড়া আলোচ্য বছরে নিম্নলিখিত বিশ্ববিদ্যালয়গুলোতে বোর্ড অব ট্রাস্টিজের কোনো সভা অনুষ্ঠিত হয়নি।

১. স্টেট ইউনিভার্সিটি অব বাংলাদেশ
২. সাউদার্ন ইউনিভার্সিটি বাংলাদেশ
৩. দি মিলেনিয়াম ইউনিভার্সিটি
৪. বাংলাদেশ ইসলামী বিশ্ববিদ্যালয়
৫. ইউরোপিয়ান ইউনিভার্সিটি অব বাংলাদেশ
৬. এক্সিম ব্যাংক কৃষি বিশ্ববিদ্যালয়, বাংলাদেশ
৭. ব্রিটানিয়া বিশ্ববিদ্যালয়

৮. টাইমস্ ইউনিভার্সিটি, বাংলাদেশ
৯. জার্মান ইউনিভার্সিটি বাংলাদেশ
১০. গ্লোবাল ইউনিভার্সিটি বাংলাদেশ
১১. জেড.এন.আর.এফ ইউনিভার্সিটি অব ম্যানেজমেন্ট
১২. ইন্টারন্যাশনাল স্ট্যাডার্ড ইউনিভার্সিটি

নিম্নলিখিত বিশ্ববিদ্যালয়গুলোতে সিভিকিট এর কোনো সভা অনুষ্ঠিত হয়নি

১. বাংলাদেশ ইউনিভার্সিটি
২. সাউথইস্ট ইউনিভার্সিটি
৩. স্টেট ইউনিভার্সিটি অব বাংলাদেশ
৪. সিটি ইউনিভার্সিটি
৫. সাউদার্ন ইউনিভার্সিটি বাংলাদেশ
৬. দি মিলেনিয়াম ইউনিভার্সিটি
৭. প্রাইম এশিয়া ইউনিভার্সিটি
৮. বাংলাদেশ ইসলামী বিশ্ববিদ্যালয়
৯. ইউরোপিয়ান ইউনিভার্সিটি অব বাংলাদেশ
১০. বরেন্দ্র ইউনিভার্সিটি
১১. নর্থ ইস্ট বিশ্ববিদ্যালয় বাংলাদেশ
১২. ফার্স্ট ক্যাপিটাল ইউনিভার্সিটি অব বাংলাদেশ
১৩. ঈশাখাঁ ইন্টারন্যাশনাল ইউনিভার্সিটি, বাংলাদেশ
১৪. এক্সিম ব্যাংক কৃষি বিশ্ববিদ্যালয়, বাংলাদেশ
১৫. ব্রিটানিয়া বিশ্ববিদ্যালয়
১৬. টাইমস্ ইউনিভার্সিটি, বাংলাদেশ
১৭. শেখ ফজিলাতুলেছা মুজিব ইউনিভার্সিটি
১৮. জার্মান ইউনিভার্সিটি বাংলাদেশ
১৯. গ্লোবাল ইউনিভার্সিটি বাংলাদেশ
২০. বাংলাদেশ আর্মি ইউনিভার্সিটি অব ইঞ্জিনিয়ারিং এন্ড টেকনোলজি (বিএইউইটি), কাদিরাবাদ
২১. বাংলাদেশ আর্মি ইন্টারন্যাশনাল ইউনিভার্সিটি অব সায়েন্স এন্ড টেকনোলজি (বিএআইইউএসটি), কুমিল্লা
২২. ইউনিভার্সিটি অব ক্রিয়েটিভ টেকনোলজি, চট্টগ্রাম
২৩. জেড.এন.আর.এফ ইউনিভার্সিটি অব ম্যানেজমেন্ট
২৪. ইন্টারন্যাশনাল স্ট্যাডার্ড ইউনিভার্সিটি

নিম্নলিখিত বিশ্ববিদ্যালয়গুলোতে একাডেমিক কাউন্সিলের কোনো সভা অনুষ্ঠিত হয়নি

১. সাউথইস্ট ইউনিভার্সিটি
২. স্টেট ইউনিভার্সিটি অব বাংলাদেশ
৩. দি মিলেনিয়াম ইউনিভার্সিটি
৪. প্রাইম এশিয়া ইউনিভার্সিটি

৫. বাংলাদেশ ইসলামী বিশ্ববিদ্যালয়
৬. ইউরোপিয়ান ইউনিভার্সিটি অব বাংলাদেশ
৭. বরেন্দ্র ইউনিভার্সিটি
৮. বিজিএমইএ ইউনিভার্সিটি অব ফ্যাশন এন্ড টেকনোলজি (বিইউএফটি)
৯. নর্থ ইস্ট বিশ্ববিদ্যালয় বাংলাদেশ
১০. এক্সিম ব্যাংক কৃষি বিশ্ববিদ্যালয়, বাংলাদেশ
১১. ব্রিটানিয়া বিশ্ববিদ্যালয়
১২. শেখ ফজিলাতুলেছা মুজিব ইউনিভার্সিটি
১৩. গ্লোবাল ইউনিভার্সিটি বাংলাদেশ
১৪. বাংলাদেশ আর্মি ইন্টারন্যাশনাল ইউনিভার্সিটি অব সায়েন্স এন্ড টেকনোলজি (বিএআইইউএসটি), কুমিল্লা
১৫. দি ইন্টারন্যাশনাল ইউনিভার্সিটি অব স্কলার্স
১৬. এন. পি. আই ইউনিভার্সিটি অব বাংলাদেশ
১৭. ইউনিভার্সিটি অব ক্রিয়েটিভ টেকনোলজি, চট্টগ্রাম
১৮. জেড.এন.আর.এফ ইউনিভার্সিটি অব ম্যানেজমেন্ট
১৯. ইন্টারন্যাশনাল স্ট্যান্ডার্ড ইউনিভার্সিটি

নিম্নলিখিত বিশ্ববিদ্যালয়গুলোতে অর্থ-কমিটির কোনো সভা অনুষ্ঠিত হয়নি

১. বিজিসি ট্রাস্ট ইউনিভার্সিটি বাংলাদেশ
২. স্টেট ইউনিভার্সিটি অব বাংলাদেশ
৩. সিটি ইউনিভার্সিটি
৪. সাউদার্ন ইউনিভার্সিটি বাংলাদেশ
৫. দি মিলেনিয়াম ইউনিভার্সিটি
৬. ইউনাইটেড ইন্টারন্যাশনাল ইউনিভার্সিটি
৭. প্রাইম এশিয়া ইউনিভার্সিটি
৮. বাংলাদেশ ইসলামী বিশ্ববিদ্যালয়
৯. বিজিএমইএ ইউনিভার্সিটি অব ফ্যাশন এন্ড টেকনোলজি (বিইউএফটি)
১০. নর্থ ইস্ট বিশ্ববিদ্যালয় বাংলাদেশ
১১. জেড.এইচ. সিকদার বিজ্ঞান ও প্রযুক্তি বিশ্ববিদ্যালয়
১২. এক্সিম ব্যাংক কৃষি বিশ্ববিদ্যালয়, বাংলাদেশ
১৩. ফেনী ইউনিভার্সিটি
১৪. শেখ ফজিলাতুলেছা মুজিব ইউনিভার্সিটি
১৫. জার্মান ইউনিভার্সিটি বাংলাদেশ
১৬. গ্লোবাল ইউনিভার্সিটি বাংলাদেশ
১৭. বাংলাদেশ আর্মি ইন্টারন্যাশনাল ইউনিভার্সিটি অব সায়েন্স এন্ড টেকনোলজি (বিএআইইউএসটি)
১৮. দি ইন্টারন্যাশনাল ইউনিভার্সিটি অব স্কলার্স
১৯. কানাডিয়ান ইউনিভার্সিটি অব বাংলাদেশ

২০. ইউনিভার্সিটি অব ক্রিয়েটিভ টেকনোলজি, চট্টগ্রাম
 ২১. জেড.এন.আর.এফ ইউনিভার্সিটি অব ম্যানেজমেন্ট
 ২২. ইন্টারন্যাশনাল স্ট্যান্ডার্ড ইউনিভার্সিটি

মন্তব্য: প্রদত্ত ডাটা বিশ্লেষণ করে দেখা যায় যে, আলোচ্য বছরে, গত বছরের তুলনায় ২৯৫টি সভা কম অনুষ্ঠিত হয়েছে, এর অন্যতম কারণ মহামারি করোনাভাইরাসের প্রাদুর্ভাবে বিশ্ববিদ্যালয়সমূহ বন্ধ থাকা।

(গ) ২০২০ সালে ভর্তিকৃত শিক্ষার্থীর ডিগ্রিভিত্তিক পরিসংখ্যান

আলোচ্য বছরে বেসরকারি বিশ্ববিদ্যালয়ে সর্বমোট ভর্তিকৃত শিক্ষার্থীর সংখ্যা ৯৯,৭৭১ জন, তন্মধ্যে ছাত্রী ৩০,২৩৩ জন। এদের মধ্যে স্নাতক (পাস) পর্যায়ে শিক্ষার্থী সংখ্যা ৫৭৮ জন, যার মধ্যে ছাত্রী ১৭৭ জন; স্নাতক (সম্মান) পর্যায়ে শিক্ষার্থী সংখ্যা ৭৪,১০৪ জন, তন্মধ্যে ছাত্রী ২২,১৩৩ জন এবং স্নাতকোত্তর পর্যায়ে শিক্ষার্থী সংখ্যা ২৩,১৬০ জন, যার মধ্যে ছাত্রী ৭,৩৭২ জন। এছাড়া সার্টিফিকেট, ডিপ্লোমা ও পোস্ট গ্র্যাজুয়েট ডিপ্লোমা কোর্সে ভর্তিকৃত শিক্ষার্থীর সংখ্যা ১,৯২৭ জন, এর মধ্যে ছাত্রী ৫৫১ জন।

২০১৯ সালে বেসরকারি বিশ্ববিদ্যালয়ে সর্বমোট ভর্তিকৃত শিক্ষার্থীর সংখ্যা ১,২০,২৭৬ জন, তন্মধ্যে ছাত্রী ৩৫,৩৮৭ জন। এদের মধ্যে স্নাতক (পাস) পর্যায়ে শিক্ষার্থী সংখ্যা ১,১৬৮ জন, যার মধ্যে ছাত্রী ৩৩২ জন, স্নাতক (সম্মান) পর্যায়ে শিক্ষার্থী সংখ্যা ৮৯,৩৭২ জন, তন্মধ্যে ছাত্রী ২৫,০৪৭ জন এবং স্নাতকোত্তর পর্যায়ে শিক্ষার্থী সংখ্যা ২৭,৯৩৮ জন, যার মধ্যে ছাত্রী ৯,৫৭৭ জন। এছাড়া সার্টিফিকেট, ডিপ্লোমা ও পোস্ট গ্র্যাজুয়েট ডিপ্লোমা কোর্সে ভর্তিকৃত শিক্ষার্থীর সংখ্যা ১,৭৯৮ জন, এর মধ্যে ছাত্রী ৫১৭ জন।

ভর্তিকৃত শিক্ষার্থীর বিস্তারিত বিবরণ পরিসংখ্যান-২.৩.১.৭ এ সন্নিবেশ করা হয়েছে (পৃষ্ঠা: ৩৬৭)।

মন্তব্য: গত বছরের তুলনায় বর্ণিত বছরে ২০,৫০৫ জন শিক্ষার্থী কম ভর্তি হয়েছিল। ফলে স্নাতক (সম্মান) পর্যায়ে এবং স্নাতকোত্তর পর্যায়ে ভর্তিকৃত শিক্ষার্থীর সংখ্যা হ্রাস পেয়েছিল।

আলোচ্য বছরে আসন সংখ্যার পরিসংখ্যান

২০২০ সালে ১০৭টি (২০২০ সালে অনুমোদিত বেসরকারি বিশ্ববিদ্যালয়ের সংখ্যা ১০৭টি হলেও ৮টি বিশ্ববিদ্যালয়ের একাডেমিক কার্যক্রম শুরু হয়নি এবং কমিশন কর্তৃপক্ষের নির্দেশক্রমে ইবাইস ইউনিভার্সিটি, দি ইউনিভার্সিটি অব কুমিল্লা এবং কুইন্স ইউনিভার্সিটির কোনো উপাত্ত আলোচ্য বছরে সংযুক্ত করা হয়নি) বেসরকারি বিশ্ববিদ্যালয়ে সর্বমোট আসন সংখ্যা ছিল ২,৭৭,৩৫৫টি, তন্মধ্যে স্নাতক (পাস) পর্যায়ে ১,১৬০টি, স্নাতক (সম্মান) পর্যায়ে ১,৮৬,৮৯৯টি এবং মাস্টার্স পর্যায়ে ৮৯,২৯৬টি।

মন্তব্য: আলোচ্য বছরে ভর্তিকৃত শিক্ষার্থীর তুলনায় স্নাতক (সম্মান) পর্যায়ে এবং মাস্টার্স পর্যায়ে অনেক আসন শূন্য ছিল।

(ত) ২০২০ সাল পর্যন্ত অধ্যয়নরত সর্বমোট শিক্ষার্থীর ডিগ্রিভিত্তিক পরিসংখ্যান

আলোচ্য বছরে বেসরকারি বিশ্ববিদ্যালয়ে ডিগ্রিভিত্তিক অধ্যয়নরত সর্বমোট শিক্ষার্থীর সংখ্যা ৩,২৮,৬৮৯ জন, তন্মধ্যে ছাত্রী ৯৭,৫০৪ জন। এদের মধ্যে স্নাতক (পাস) পর্যায়ে শিক্ষার্থী সংখ্যা ২,৩৯৯ জন, তন্মধ্যে ছাত্রী ৬৪৮ জন; স্নাতক (সম্মান) পর্যায়ে শিক্ষার্থী সংখ্যা ২,৮২,৩২৫ জন, তন্মধ্যে ছাত্রী ৮৪,০৩৭ জন এবং স্নাতকোত্তর পর্যায়ে শিক্ষার্থী সংখ্যা ৪২,০৮৭ জন, তন্মধ্যে ছাত্রী ১৩,৪২৮ জন। এছাড়া সার্টিফিকেট, ডিপ্লোমা ও পোস্ট গ্র্যাজুয়েট ডিপ্লোমা কোর্সে ভর্তিকৃত শিক্ষার্থীর সংখ্যা ২,০১৯ জন, তন্মধ্যে ৬১৯ জন ছাত্রী।

২০১৯ সালে বেসরকারি বিশ্ববিদ্যালয়ে ডিগ্রিভিত্তিক অধ্যয়নরত সর্বমোট শিক্ষার্থীর সংখ্যা ৩,৪৯,১৬০ জন, তন্মধ্যে ছাত্রী ১,০১,২১৩ জন। এদের মধ্যে স্নাতক (পাস) পর্যায়ে শিক্ষার্থী সংখ্যা ৭,৪০৮ জন, তন্মধ্যে ছাত্রী

১,৭৫১ জন। স্নাতক (সম্মান) পর্যায়ে শিক্ষার্থী সংখ্যা ২,৯১,৯৪০ জন, তন্মধ্যে ছাত্রী ৮৩,৬৬৫ জন এবং স্নাতকোত্তর পর্যায়ে শিক্ষার্থী সংখ্যা ৪৭,৫০৩ জন, তন্মধ্যে ছাত্রী ১৫,০৯৬ জন। এছাড়া সার্টিফিকেট, ডিপ্লোমা ও পোস্ট গ্র্যাজুয়েট ডিপ্লোমা কোর্সে ভর্তিকৃত শিক্ষার্থীর সংখ্যা ২৩০৯ জন, তন্মধ্যে ৭০১ জন ছাত্রী। অধ্যয়নরত সর্বমোট শিক্ষার্থীর ডিগ্রিভিত্তিক বিস্তারিত বিবরণ পরিসংখ্যান ২.৩.১.৬-এ সন্নিবেশ করা হয়েছে (পৃষ্ঠা: ৩৬৩)।

মন্তব্য: করোনাভাইরাসের প্রাদুর্ভাবে শিক্ষাব্যবস্থা ব্যাহত হওয়ার কারণে গত বছরের তুলনায় বর্ণিত বছরে অধ্যয়নরত সর্বমোট শিক্ষার্থীর সংখ্যা হ্রাস পেয়েছে।

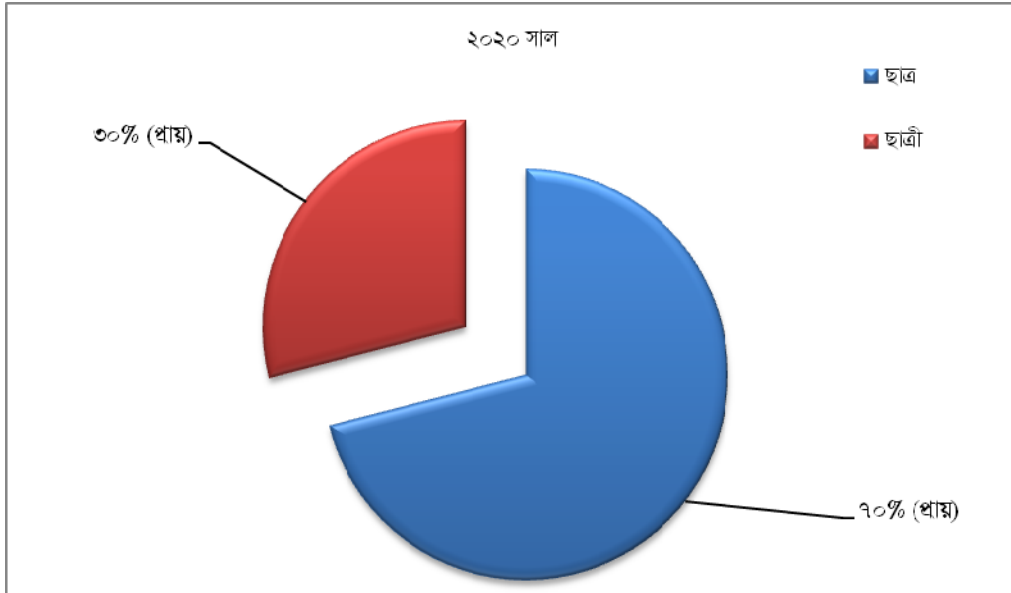
(খ) আয়-ব্যয়ের অডিট রিপোর্ট

পরিসংখ্যান ২.৩.১.৯ (পৃষ্ঠা: ৩৭৫) পর্যালোচনা করে দেখা যাচ্ছে যে, ২০১৯-২০ অর্থবছরে মাত্র ২৪টি বেসরকারি বিশ্ববিদ্যালয় শিক্ষা মন্ত্রণালয়ের দ্বারা নিয়োগকৃত নিরীক্ষা ফর্ম কর্তৃক নিরীক্ষা কার্য সম্পাদন শেষে শিক্ষা মন্ত্রণালয়ের নিরীক্ষা ফর্ম মনোনয়ন পত্রসহ নিরীক্ষিত আর্থিক হিসাব বিবরণী কমিশনের বেসরকারি বিশ্ববিদ্যালয়সমূহের জন্য গঠিত পর্যবেক্ষণ (মনিটরিং) সেলে প্রতিবেদন প্রেরণ করেছে।

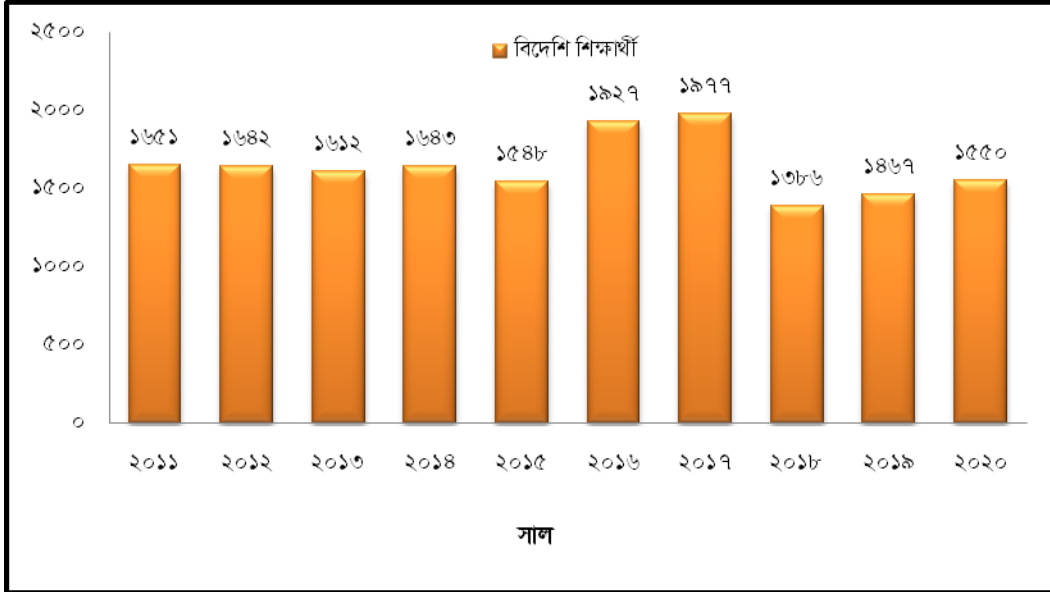
মন্তব্য: গত বছরের তুলনায় এ বছরের অডিট রিপোর্ট (৭টি) বেশি পাওয়া গিয়েছে, তথাপিও বেসরকারি বিশ্ববিদ্যালয়সমূহ তাদের আয়-ব্যয় হিসাব দিতে আগ্রহী নয়, অথচ জবাবদিহিতা ও আর্থিক শৃঙ্খলার জন্য যা অপরিহার্য। কমিশন আশা প্রকাশ করে যে, পরবর্তী বছরগুলোতে সকল বেসরকারি বিশ্ববিদ্যালয় তাদের আর্থিক আয়-ব্যয়ের অডিট রিপোর্ট সঠিক নিয়ম অনুসরণ করে কমিশনে প্রেরণ করবে।

(দ) ইউজিসি কর্তৃক অনুমোদিত অনুষদ, বিভাগ, কোর্সসমূহের নাম ও অনুমোদনের তারিখ এর তথ্যাবলি: ২০২০ সালে ইউজিসি কর্তৃক অনুমোদিত বেসরকারি বিশ্ববিদ্যালয়সমূহে পরিচালিত অনুষদ, বিভাগ, কোর্সসমূহের নাম ও অনুমোদনের তারিখ এর তথ্যাবলি দেওয়া হয়েছে (পৃষ্ঠা: ৫০৯)।

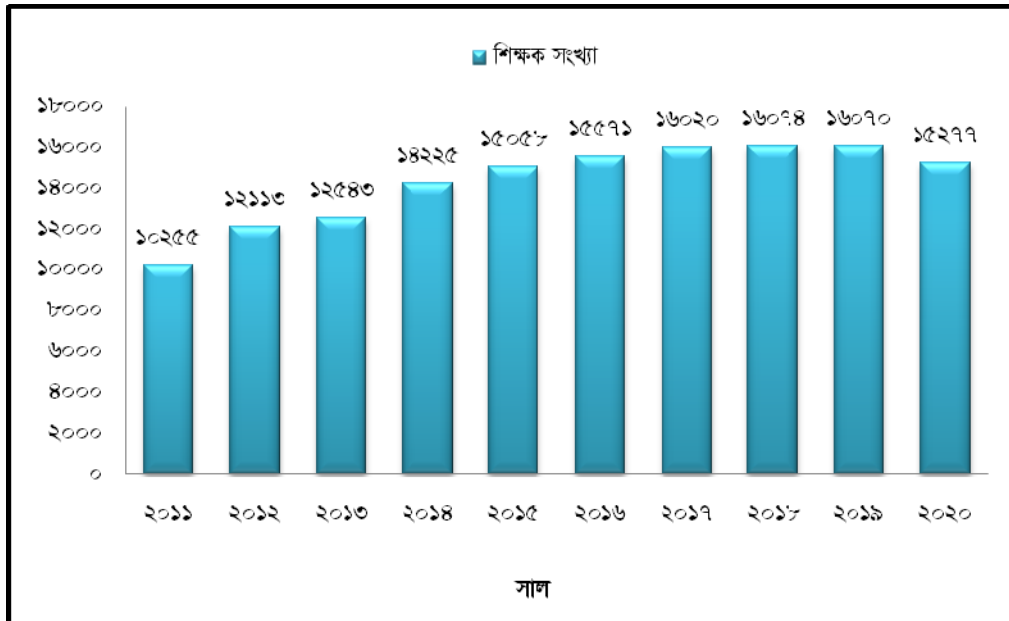
(ধ) বেসরকারি বিশ্ববিদ্যালয়সমূহের উল্লেখযোগ্য তথ্যের চিত্রসমূহ



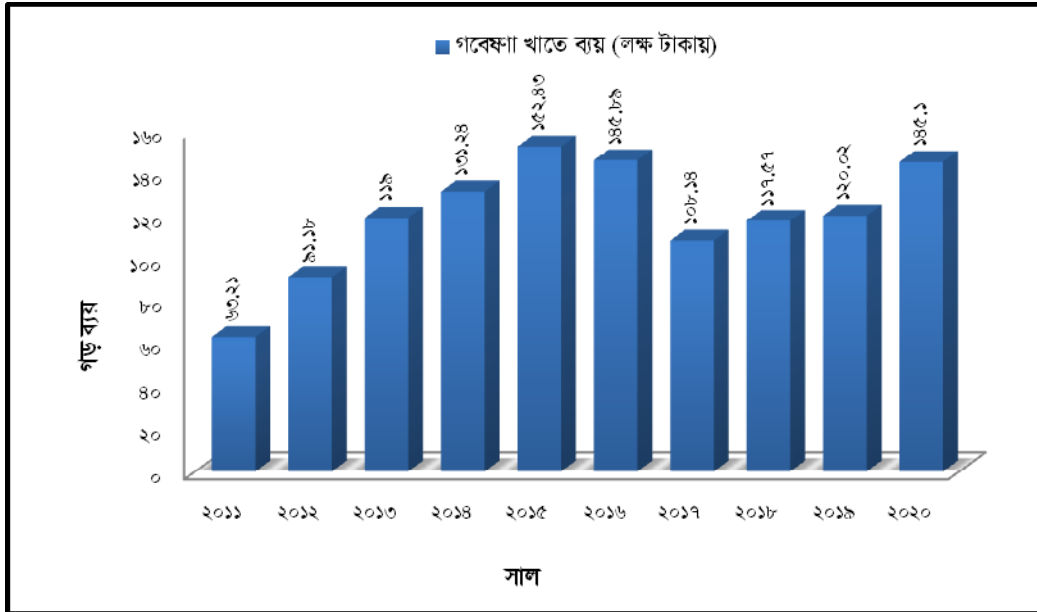
চিত্র ১: বেসরকারি বিশ্ববিদ্যালয়সমূহের ছাত্র ও ছাত্রীর শতকরা হারের পাইচিত্র



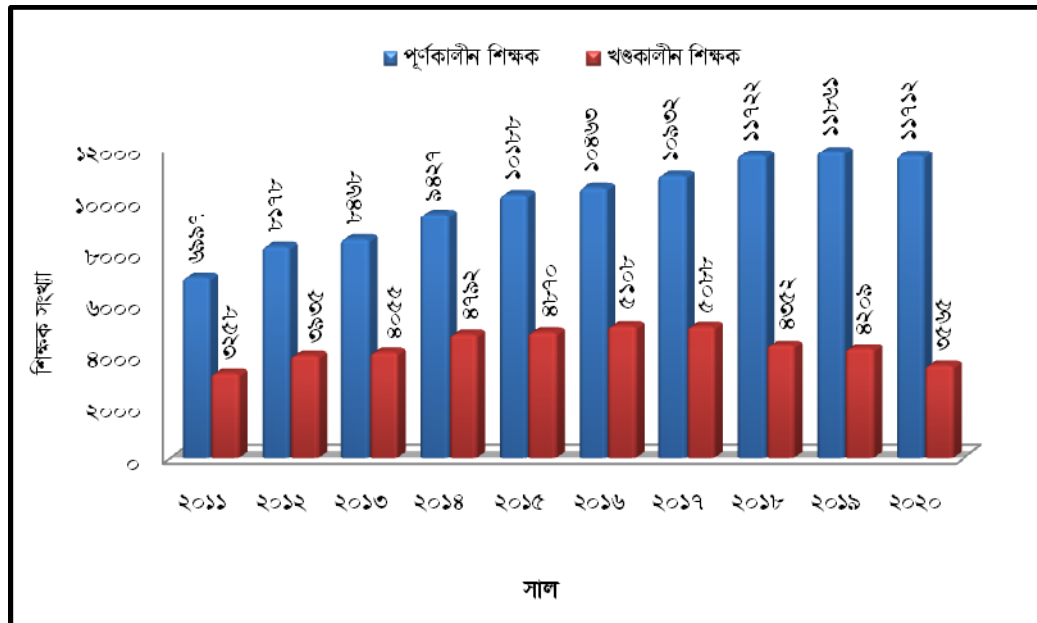
চিত্র ২: বেসরকারি বিশ্ববিদ্যালয়সমূহের বিগত দশ বছরের অধ্যয়নরত বিদেশি শিক্ষার্থী স্তম্ভচিত্র



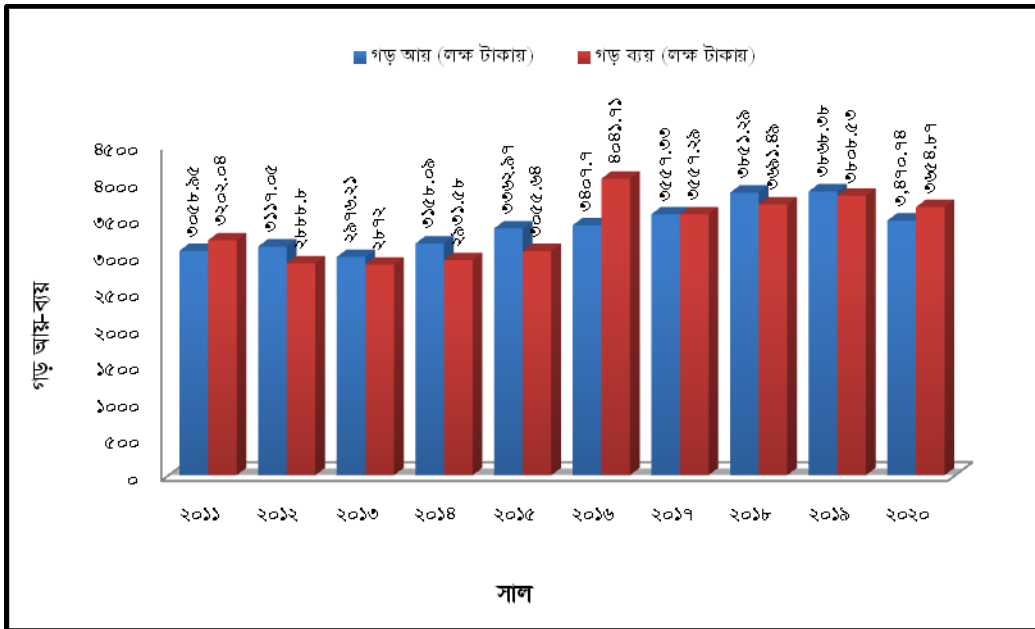
চিত্র ৩: বেসরকারি বিশ্ববিদ্যালয়সমূহের বিগত দশ বছরের শিক্ষকের স্তম্ভচিত্র



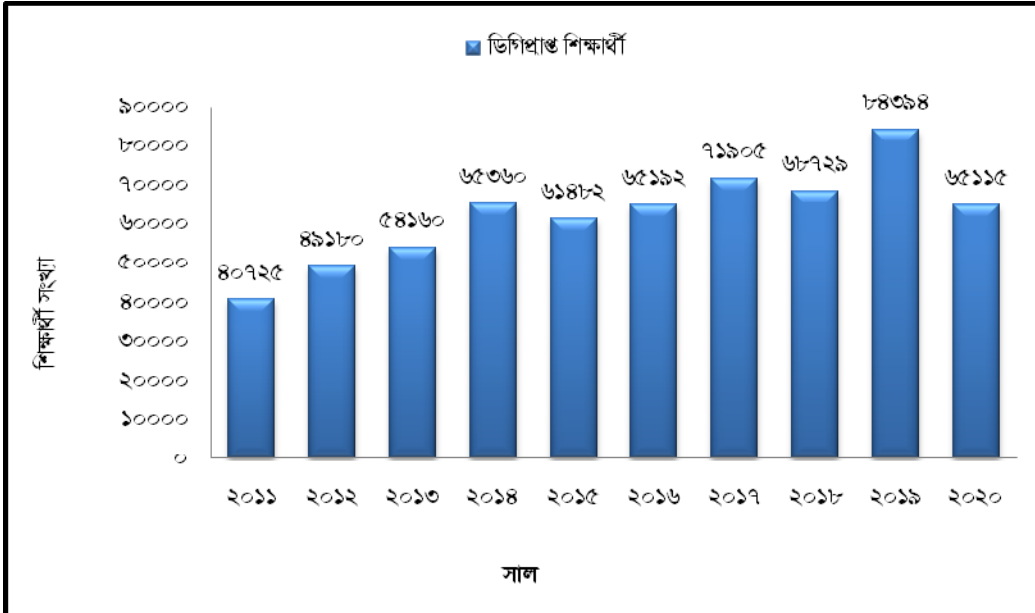
চিত্র ৪: বেসরকারি বিশ্ববিদ্যালয়সমূহের বিগত দশ বছরের গবেষণা খাতে বার্ষিক গড় ব্যয় এর স্তম্ভচিত্র



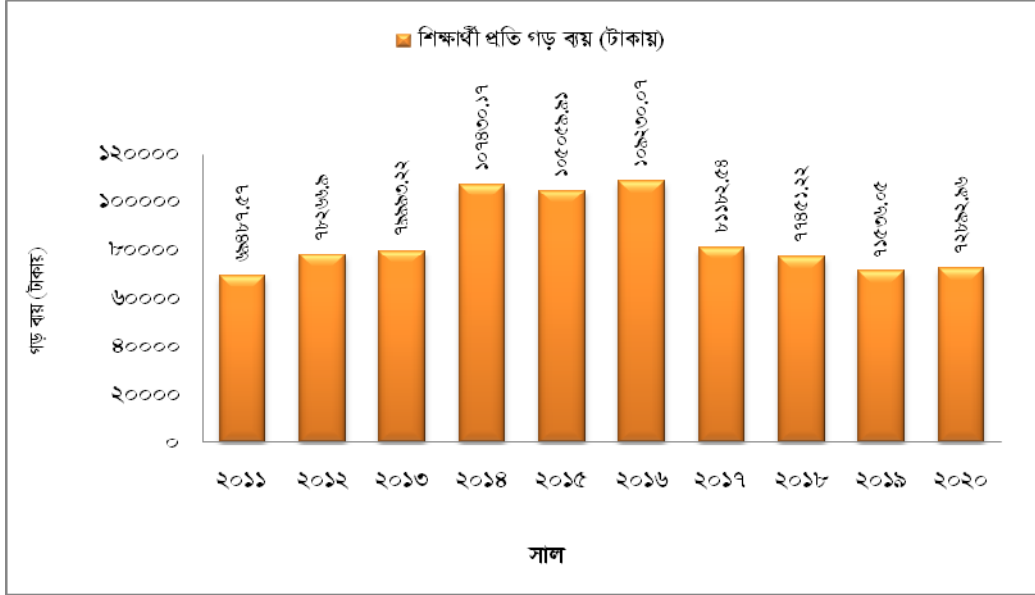
চিত্র ৫: বেসরকারি বিশ্ববিদ্যালয়সমূহের বিগত দশ বছরের পূর্ণকালীন ও খণ্ডকালীন শিক্ষকের স্তম্ভচিত্র



চিত্র ৬: বেসরকারি বিশ্ববিদ্যালয়সমূহের বিগত দশ বছরের বার্ষিক গড় আয় ও গড় ব্যয় স্তরচিত্র



চিত্র ৭: বেসরকারি বিশ্ববিদ্যালয়সমূহের বিগত দশ বছরের ডিগ্রিপ্ৰাপ্ত শিক্ষার্থীর স্তরচিত্র



চিত্র ৮: বেসরকারি বিশ্ববিদ্যালয়সমূহের বিগত দশ বছরের শিক্ষার্থীর গড় মাথাপিছু ব্যয় স্তরচিত্র

২.৪ সার্বিক উল্লেখযোগ্য বিষয়

- বাংলাদেশ বিশ্ববিদ্যালয় মঞ্জুরী কমিশন তিনটি খাতে গবেষণা মঞ্জুরি বাবদ বরাদ্দ প্রদান করে থাকে। প্রথমত, কমিশনে বিশ্ববিদ্যালয়সমূহের শিক্ষকদের সরাসরি প্রেরিত বিভিন্ন গবেষণা প্রকল্পে অর্থ বরাদ্দ। ২০১৮-১৯ অর্থবছরে যার পরিমাণ ছিল ১১.৫০ কোটি টাকা এবং ২০১৯-২০ অর্থবছরে ছিল ১৫.০০ কোটি টাকা। পূর্ববর্তী অর্থবছর থেকে বৃদ্ধির হার ২৩.৩৩%। দ্বিতীয়ত, বিশ্ববিদ্যালয়সমূহের বাজেটে গবেষণা অনুদান (নিয়মিত) ও তৃতীয়ত গবেষণা অনুদান (বিশেষ) খাতে বরাদ্দ। ২০১৮-১৯ অর্থবছরে বিশ্ববিদ্যালয়সমূহের বাজেটে গবেষণা অনুদান নিয়মিত ও বিশেষ খাতে বরাদ্দ ছিল ৬১.৯০ কোটি টাকা এবং ২০১৯-২০ অর্থবছরে ছিল ৬৪.৫৮ কোটি টাকা, পূর্ববর্তী অর্থবছর থেকে বৃদ্ধির হার ৪.৩৩%। বিশ্ববিদ্যালয় মঞ্জুরী কমিশন কর্তৃক সর্বমোট গবেষণা মঞ্জুরি খাতে ২০১৮-১৯ অর্থবছরে সর্বমোট বরাদ্দের পরিমাণ ছিল ৭৩.৪০ কোটি টাকা এবং ২০১৯-২০ অর্থবছরে সর্বমোট বরাদ্দ ছিল ৭৯.৫৮ কোটি টাকা, যা পূর্ববর্তী অর্থবছর হতে ৭.৭৭% বেশি।
- বিগত বছরগুলোতে অনুন্নয়ন বাজেটে বিশ্ববিদ্যালয়সমূহের শিক্ষা খাতে মোট শিক্ষা বাজেটের (%) অংশ ও জাতীয় বাজেটে (%) অংশের একটি তুলনা করলে দেখা যায় যে, ২০১৮-১৯ অর্থবছরের জাতীয় বাজেটে (উন্নয়ন ও অনুন্নয়ন) ৪৪২৫৪১.৩১ কোটি টাকা, শিক্ষা বাজেট (উন্নয়ন ও অনুন্নয়ন) ৪৬৩৮৯.৪৮ কোটি টাকা, বিশ্ববিদ্যালয় বাজেট (উন্নয়ন ও অনুন্নয়ন) ৪০৫৪.৪৯ কোটি টাকা বরাদ্দ ছিল। শিক্ষা বাজেটে বিশ্ববিদ্যালয়ের অংশ ৮.৭৪% ও জাতীয় বাজেটে বিশ্ববিদ্যালয়ের অংশ ০.৯২% এবং ২০১৯-২০ অর্থবছরের জাতীয় বাজেটে (উন্নয়ন ও অনুন্নয়ন) ৫০১৫৭৬.৮৬ কোটি টাকা, শিক্ষা বাজেট (উন্নয়ন ও অনুন্নয়ন) ৫২১০৩.২৭ কোটি টাকা, বিশ্ববিদ্যালয় বাজেট (উন্নয়ন ও অনুন্নয়ন) ৪৩৪৪.৪০ কোটি টাকা।

শিক্ষা বাজেটে বিশ্ববিদ্যালয়ের অংশ ৮.৩৪% ও জাতীয় বাজেটে বিশ্ববিদ্যালয়ের অংশ ০.৮৭%, যা পূর্ববর্তী অর্থবছর থেকে শিক্ষা বাজেটে বিশ্ববিদ্যালয়ের অংশ ০.৪০% কম এবং জাতীয় বাজেটে বিশ্ববিদ্যালয়ের অংশ ০.০৫% কম।

- বেসরকারি বিশ্ববিদ্যালয়সমূহের প্রতিটি বিভাগ ও ইনস্টিটিউটের কার্যক্রম মূল্যায়ন এবং মানসম্মত পাঠদান নিশ্চিত করার লক্ষ্যে দেশের সকল বেসরকারি বিশ্ববিদ্যালয়ের উপাচার্য ও Institutional Quality Assurance Cell (IQAC) এর পরিচালকদের নিয়ে গত ২৮-০১-২০২০ ও ০৩-০২-২০২০ তারিখে কমিশনে এসপিকিউএ বিভাগের তত্ত্বাবধানে 'Status of the IQACs at Private Universities: Ways to Step Forward' শিরোনামে দুটি ওয়ার্কশপ আয়োজন করা হয় এবং উল্লিখিত ওয়ার্কশপের সুপারিশমালা সংবলিত কার্যবিবরণী পরবর্তী কার্যার্থে সকল বিশ্ববিদ্যালয়ে প্রেরণ করা হয়েছে।
- বিদ্যমান কোভিড-১৯ পরিস্থিতিতে অনলাইন এডুকেশনের গুরুত্ব বিবেচনায় কমিশন কর্তৃক দেশের ২৬টি পাবলিক এবং ১৫টি বেসরকারি বিশ্ববিদ্যালয়ের IQAC-এর পরিচালকদের নিয়ে ০৩-০৯-২০২০ তারিখে 'The Role of IQAC to Ensure the Quality in Online Education' শীর্ষক অনলাইন মতবিনিময় সভার আয়োজন করা হয়। উক্ত মতবিনিময় সভায় গৃহীত সুপারিশ সংবলিত কার্যবিবরণী বাস্তবায়নের জন্য সকল পাবলিক এবং বেসরকারি বিশ্ববিদ্যালয়ে প্রেরণ করা হয়েছে।
- কমিশন কর্তৃক প্রণীত এবং শিক্ষা মন্ত্রণালয় কর্তৃক অনুমোদিত Strategic Plan for Higher Education in Bangladesh: 2018-2030 শীর্ষক ১৩ বছর মেয়াদি কৌশলগত পরিকল্পনা বাস্তবায়ন পর্যায়ে রয়েছে। উক্ত কৌশলপত্র ৩টি পর্যায়ে বাস্তবায়নের জন্য ৪১টি অ্যাকশন প্ল্যান রয়েছে। অগ্রাধিকার ভিত্তিতে উক্ত অ্যাকশন প্ল্যানসমূহ বাস্তবায়নের লক্ষ্যে গঠিত ইউজিসি মনিটরিং কমিটির প্রথম সভা ০৭-০৯-২০২০ তারিখে অনুষ্ঠিত হয়। উক্ত সভার সিদ্ধান্ত অনুযায়ী প্রস্তাবিত Residential Pedagogical Academy এর পরিবর্তিত নামে University Teacher's Training Academy (UTTA) প্রতিষ্ঠা, Central Research Laboratory স্থাপন ও National Research Council গঠনের বিষয়ে প্রকল্প প্রস্তাবনা (DPP) প্রণয়ন করা হয়েছে।
- বিদ্যমান কোভিড-১৯ বাস্তবতা এবং এর বিরূপ প্রাদুর্ভাবে বিশ্ববিদ্যালয়ে শিক্ষার্থীদের অনলাইন/ভার্চুয়াল পদ্ধতিতে শিক্ষাকার্যক্রমের সাথে সম্পৃক্ত রাখতে কমিশনের এসপিকিউএ বিভাগ কর্তৃক পাবলিক ও বেসরকারি বিশ্ববিদ্যালয়ের আইকিউএসি ও CETL এর পরিচালক ও অতিরিক্ত পরিচালকদের নিয়ে ২৩-১১-২০২০ থেকে ০১-১২-২০২০ তারিখ প্রতিব্যাচে ৩ দিন করে মোট ০৩ ব্যাচে "Are Your Online Students Engaged" শিরোনামে ৩টি ভার্চুয়াল ওয়ার্কশপ অনুষ্ঠিত হয়েছে।
- South Asian Institute, Heidelberg University, Germany-তে স্থাপিত Bangladesh Chair: Bangabandhu Sheikh Mujibur Rahman Professorial Fellowship প্রোগ্রামে একজন Fellow নির্বাচনের জন্য পররাষ্ট্র মন্ত্রণালয়ের পক্ষে বাংলাদেশের পাবলিক বিশ্ববিদ্যালয়সমূহের অধ্যাপকগণের নিকট হতে কমিশন কর্তৃক দরখাস্ত আহ্বান করা হয়েছে।

- কমিশনের সম্মানিত সদস্য প্রফেসর ড. মোঃ সাজ্জাদ হোসেন-এর নেতৃত্বে বাংলাদেশের ৫টি পাবলিক বিশ্ববিদ্যালয়ের উপাচার্য মহোদয়গণ ০৯ ও ১০ ডিসেম্বর ২০২০ তারিখে কোভিড-১৯ সময়ে SAARC ভুক্ত সদস্য দেশসমূহের উচ্চশিক্ষা কার্যক্রম এগিয়ে নেওয়া এবং আপদকালীন অভিজ্ঞতা বিনিময়সহ বিভিন্ন দিক নিয়ে The meeting of Vice Chancellors of the Universities of the member states of SAARC বিষয়ক সভায় অংশগ্রহণ করেন।
- শিক্ষা মন্ত্রণালয়ের পক্ষে বিশ্ববিদ্যালয় মঞ্জুরী কমিশন কর্তৃক Commonwealth Scholarship PhD in the UK -2021 (Open Category) এ ৩৩ জন গবেষককে মনোনয়ন প্রদান করা হয়েছে।
- বাংলাদেশের ৩টি পাবলিক বিশ্ববিদ্যালয় থেকে ৩ জন অধ্যাপককে ইউনিসেফ, বাংলাদেশ এর অর্থায়নে UGC-Unicef Communication for Development (C4D) Research Fellowship Award এর আওতায় Fellowship প্রদান করা হয়।
- বিশ্বব্যাপী কোভিড-১৯ মহামারির প্রেক্ষিতে Google, Coursera, Ges UdeMy কর্তৃক পরিচালিত Commonwealth: Workforce Recovery Initiative শীর্ষক প্রশিক্ষণ কর্মসূচিতে The Commonwealth of Learning (COL), Commonwealth Foundation and The Commonwealth Secretariat যৌথভাবে কমনওয়েলথভুক্ত দেশসমূহের বেকার/কর্মহীন নাগরিকগণকে কর্মসংস্থানের উপযোগী করার লক্ষ্যে বাণিজ্য মন্ত্রণালয়-এর সহযোগিতায় বাংলাদেশের বিশ্ববিদ্যালয়সমূহের বিভিন্ন পর্যায়ের ২৭,০০০ (সাতাশ হাজার) শিক্ষার্থীকে মঞ্জুরী কমিশন কর্তৃক মনোনয়ন প্রদান করা হয়।
- বাংলাদেশ বিশ্ববিদ্যালয় মঞ্জুরী কমিশন-এর নেতৃত্বে বাংলাদেশের ৩৫টি পাবলিক ও বেসরকারি বিশ্ববিদ্যালয়-এর শিক্ষার্থীসহ একটি প্রতিনিধিদল ২৪-২৮ ফেব্রুয়ারি ২০২০ তারিখ পর্যন্ত ভারতে অনুষ্ঠিত 13th South Asian University Youth Festival (13th SAUFEST) এ অংশগ্রহণ করে।
- বাংলাদেশ বিশ্ববিদ্যালয় মঞ্জুরী কমিশন দেশের সকল পাবলিক বিশ্ববিদ্যালয়সমূহের মেধাবী শিক্ষার্থীগণকে লেখাপড়ায় অধিকতর উৎসাহিত করার লক্ষ্যে ২৫শে ফেব্রুয়ারি ২০২০ তারিখে 'প্রধানমন্ত্রী স্বর্ণপদক-২০১৮' গণপ্রজাতন্ত্রী বাংলাদেশ সরকারের মাননীয় প্রধানমন্ত্রী শেখ হাসিনা, প্রধানমন্ত্রীর কার্যালয় (শাপলা), ঢাকায় মেধাবী শিক্ষার্থীদের মাঝে এক অনাড়ম্বর অনুষ্ঠানের মাধ্যমে স্বর্ণপদক বিতরণ করেন।
- বিদেশের বিভিন্ন বিশ্ববিদ্যালয় থেকে অর্জিত ডিগ্রির সমতা বিধানকল্পে গঠিত স্টিয়ারিং কমিটির ৯৮তম সভায় মোট ২২৯টি আবেদন থেকে ২২১টি আবেদনের উপর সিদ্ধান্ত গৃহীত হয় এবং ৬টি আবেদন সমতুল্য বলে বিবেচিত হয়নি এবং ২টি আবেদন শর্ত সাপেক্ষে পরবর্তী সভায় উপস্থাপন করার সিদ্ধান্ত গৃহীত হয় এবং গত ৯৯তম সভায় মোট ৯৬টি আবেদনের উপর আলোচনা হয় তন্মধ্যে ৮৮টি আবেদনের উপর সিদ্ধান্ত গৃহীত হয় এবং ৬টি আবেদন সমতুল্য বলে বিবেচিত হয়নি এবং ২টি আবেদন শর্ত সাপেক্ষে পরবর্তী সভায় উপস্থাপন করার সিদ্ধান্ত গৃহীত হয়।
- ২০২০ সালের প্রথম ছয় মাসে (জানুয়ারি-জুন, ২০২০) বিশ্ববিদ্যালয় শিক্ষা উপ-খাতে ৪৯টি বিনিয়োগ ও ০২টি কারিগরি সহায়তা কর্মসূচি এবং শেষ ছয় মাসে (জুলাই - ডিসেম্বর, ২০২০) ৪৪টি বিনিয়োগ ও ০৪টি

- কারিগরি সহায়তা কর্মসূচি অন্তর্ভুক্ত ছিল। ২০২০ পঞ্জিকা বছরে বিশ্ববিদ্যালয় শিক্ষা উপ-খাতে অন্তর্ভুক্ত উন্নয়ন প্রকল্পসমূহের বাস্তবায়ন অগ্রগতি সন্তোষজনক। ২০২০ পঞ্জিকা বছরে মোট ৯০৩৪৯৯.৭৫ লক্ষ টাকা অবমুক্ত এবং ব্যয় হয়- যা ক্রমপুঞ্জিত বাস্তব অগ্রগতির ৪১.৭৯%।
- সরকারের নির্বাচনী ইশতেহারে বর্ণিত মাননীয় প্রধানমন্ত্রীর প্রতিশ্রুতি বাস্তবায়নে প্রতিটি জেলায় একটি করে পাবলিক/বেসরকারি বিশ্ববিদ্যালয় প্রতিষ্ঠার লক্ষ্যে ইউজিসি কর্তৃক ২০২০ সালে 'ঠাকুরগাঁও বিশ্ববিদ্যালয়', 'পিরোজপুর বিজ্ঞান ও প্রযুক্তি বিশ্ববিদ্যালয়', 'কুড়িগ্রাম কৃষি বিশ্ববিদ্যালয়' এবং 'নওগা বিশ্ববিদ্যালয়' আইনের খসড়া প্রস্তুত করে শিক্ষা মন্ত্রণালয়ে প্রেরণ করা হয়েছে এবং বঙ্গবন্ধু শেখ মুজিবুর রহমান বিশ্ববিদ্যালয়, কিশোরগঞ্জ, চাঁদপুর বিজ্ঞান ও প্রযুক্তি বিশ্ববিদ্যালয়, হবিগঞ্জ কৃষি বিশ্ববিদ্যালয় এবং সুনামগঞ্জ বিজ্ঞান ও প্রযুক্তি বিশ্ববিদ্যালয় নামে চারটি পাবলিক বিশ্ববিদ্যালয় এর আইন মহান জাতীয় সংসদে পাশ হয়েছে।
 - ২০২০ সালে গবেষণা/শিক্ষা সহায়ক তহবিল থেকে ৪০ জন/প্রতিষ্ঠানকে এমফিল/পিএইচডি গবেষণা কর্মের তথ্য-উপাত্ত সংগ্রহ এবং থিসিস কম্পোজ ও বাঁধাইকরণ এর জন্য সর্বমোট ১০,৭৫,০০০.০০ (দশ লক্ষ পঁচাত্তর হাজার) টাকা, দেশের জাতীয়/আন্তর্জাতিক সেমিনার/সিম্পোজিয়াম/কনফারেন্স/ওয়ার্কশপ আয়োজনে পাবলিক বিশ্ববিদ্যালয়সমূহের ২২ জন শিক্ষক/প্রতিষ্ঠানকে ৩৫,৪০,০০০.০০ (পঁয়ত্রিশ লক্ষ চল্লিশ হাজার) টাকা এবং ১৩৩ জন শিক্ষককে আন্তর্জাতিক কনফারেন্স/সেমিনার/সিম্পোজিয়াম/ওয়ার্কশপ-এ অংশগ্রহণ এবং উচ্চতর ডিগ্রি অর্জনের জন্য বিদেশ যাতায়াত খরচ বাবদ ৪৮,০৬,৬০০.০০ (আটচল্লিশ লক্ষ ছয় হাজার ছয়শত) টাকা আর্থিক অনুদান প্রদান করা হয়েছে।
 - দেশের পাবলিক বিশ্ববিদ্যালয়সমূহে অধ্যয়নরত মেধাবী ছাত্র/ছাত্রীদেরকে মেধাবিকাশে উৎসাহিত ও অনুপ্রাণিত করার লক্ষ্যে সকল পাবলিক বিশ্ববিদ্যালয়ের প্রতি অনুষদ থেকে একজনকে এই মেধাবৃত্তি প্রদান করা হয়। আলোচ্য বছরে ১৮টি পাবলিক বিশ্ববিদ্যালয় থেকে ১০৯ জন শিক্ষার্থী ২৮,৩৪,০০০.০০ (আটাশ লক্ষ চৌত্রিশ হাজার) টাকার মেধাবৃত্তি প্রাপ্ত হয়েছেন।
 - 'স্বাধীনতার সুবর্ণ জয়ন্তী'কে থিম নির্বাচন করে ২০০০ (দুই হাজার) কপি ডায়েরি ও ২০০০ (দুই হাজার) কপি ডেস্ক ক্যালেন্ডার মুদ্রণ করে মহামান্য রাষ্ট্রপতি ও মাননীয় প্রধানমন্ত্রীর দপ্তর, বিভিন্ন মন্ত্রণালয়, বিদেশি মিশন, আন্তর্জাতিক সংস্থা, গণমাধ্যম, পাবলিক ও বেসরকারি বিশ্ববিদ্যালয়সহ সংশ্লিষ্ট দপ্তরসমূহে বিতরণ করা হয়েছে।

২.৫ কমিশনের সুপারিশ

একবিংশ শতাব্দীর বাস্তবতায় বিশ্ববিদ্যালয়সমূহে মানসম্পন্ন শিক্ষা ও গবেষণায় উৎকর্ষ সাধনে অনুকূল পরিবেশ সৃষ্টির মাধ্যমে দেশের উচ্চশিক্ষাকে বিশ্বমানে উন্নীতকরণের লক্ষ্যে কমিশন নিম্নরূপ সুপারিশ করছে-

- (১) স্বাধীনতার পঞ্চাশ বছরের পথপরিক্রমায় দেশে উচ্চশিক্ষার ক্রমবর্ধমান চাহিদার ওপর গুরুত্বারোপ করে বর্তমান সরকার দেশের প্রতি জেলায় সরকারি-বেসরকারি পর্যায়ে একটি করে বিশ্ববিদ্যালয় প্রতিষ্ঠা করে যাচ্ছে। ফলে বর্তমানে দেশে পাবলিক ও বেসরকারি বিশ্ববিদ্যালয়ের সংখ্যা মোট ১৫৭টিতে উপনীত হয়েছে। এছাড়া আরো কয়েকটি বিশ্ববিদ্যালয় প্রতিষ্ঠার কার্যক্রম চলমান। এসকল বিশ্ববিদ্যালয়ের বর্ধিত কলেবর ও উদ্ভূত নানাবিধ চ্যালেঞ্জ মোকাবিলা করে বিশ্ববিদ্যালয়সমূহে উচ্চশিক্ষা ও গবেষণার অনুকূল পরিবেশ নিশ্চিত করার ক্ষেত্রে বাংলাদেশ বিশ্ববিদ্যালয় মঞ্জুরী কমিশনের দায়িত্ব ও কর্তব্য অতীতের যেকোনো সময়ের তুলনায় বহুলাংশে বৃদ্ধি পেয়েছে। এমতাবস্থায় বিদ্যমান অবকাঠামো ও আনুষঙ্গিক সুবিধাদি দিয়ে বিশ্ববিদ্যালয়সমূহের সামগ্রিক কার্যক্রম সুষ্ঠুভাবে তদারকি করা কমিশনের পক্ষে দুরূহ হয়ে পড়েছে। উপরন্তু, বিশ্ববিদ্যালয়সমূহের তদারকি প্রতিষ্ঠান হিসেবে কমিশনের আইনি ক্ষমতার সীমাবদ্ধতা প্রতিনিয়ত অনুভূত হচ্ছে। কাজেই আর্থিক বরাদ্দ ও অবকাঠামোগত সুযোগ-সুবিধা বৃদ্ধিসহ কমিশনকে আইনগতভাবে অধিকতর কার্যকর ও শক্তিশালী করা অতীব জরুরি।
- (২) দেশের বিশ্ববিদ্যালয় পর্যায়ে মানসম্পন্ন শিক্ষক তৈরি করতে ইউনিভার্সিটি টিচার্স ট্রেনিং একাডেমি (University Teachers' Training Academy), উন্নতমানের গবেষণা করার জন্য সেন্ট্রাল রিসার্চ ল্যাবরেটরি (Central Research Laboratory) ও গবেষণার প্রয়োজনীয় ক্ষেত্র চিহ্নিত করার জন্য ন্যাশনাল রিসার্চ কাউন্সিল (National Research Council) প্রতিষ্ঠা করা জরুরি। সরকার কর্তৃক অনুমোদিত Strategic Plan for Higher Education in Bangladesh: 2018-2030 এর অংশ হিসেবে ইউজিসি'র উদ্যোগে এই তিনটি প্রতিষ্ঠান স্থাপন করা যেতে পারে।
- (৩) বৈশ্বিক র্যাংকিংয়ে দেশের বিশ্ববিদ্যালয়সমূহের অবস্থান এখনো কাজিফত পর্যায়ে পৌঁছেনি। এ অবস্থা থেকে উত্তরণের জন্য কমিশন, সরকার ও বিশ্ববিদ্যালয়সহ সংশ্লিষ্ট সকলের সমন্বিত উদ্যোগ ও কার্যক্রম গ্রহণ করা অপরিহার্য। এ লক্ষ্যে বৈশ্বিক র্যাংকিং নির্ধারণী সূচকের সঙ্গে সঙ্গতি রেখে নীতিমালা প্রণয়ন করা জরুরি হয়ে পড়েছে। উপরন্তু, বিশ্ববিদ্যালয়সমূহের সামগ্রিক কর্মকাণ্ডের পরিসংখ্যান যথাসময়ে কমিশন এবং বৈশ্বিক র্যাংকিং কর্তৃপক্ষের নিকট পেশ করাও প্রয়োজন। বিশ্ববিদ্যালয়সমূহের Institutional Quality Assurance Cell (IQAC) এ বিষয়ে গুরুত্বপূর্ণ ভূমিকা পালন করতে পারে।
- (৪) তথ্য-প্রযুক্তির এ যুগে আধুনিক প্রযুক্তিগত জ্ঞানের প্রসারের ফলে গ্র্যাজুয়েটদের চতুর্থ-শিল্পবিপ্লবের প্রযুক্তি ব্যবহারের উপযোগী করে গড়ে তুলতে জ্ঞান, দক্ষতা ও সক্ষমতা অর্জনের জন্য বিশ্ববিদ্যালয়সমূহকে সময়োপযোগী পদক্ষেপ গ্রহণ করতে হবে। চতুর্থ-শিল্পবিপ্লবের চ্যালেঞ্জ মোকাবিলায় ইউনিভার্সিটি ও ইন্ডাস্ট্রির মধ্যে কোলাবোরেশন বৃদ্ধিসহ চাহিদাভিত্তিক (demand based), উদ্দেশ্যমুখী (goal oriented) ও ফোকাস ওরিয়েন্টেড (focus oriented) প্রোগ্রাম চালুর মাধ্যমে যোগ্যতাসম্পন্ন গ্র্যাজুয়েট তৈরি করতে সরকার বিশ্ববিদ্যালয়সমূহকে প্রয়োজনীয় পদক্ষেপ গ্রহণের নির্দেশনা প্রদান করতে পারে।

- (৫) টেকসই উন্নয়ন লক্ষ্যমাত্রা (এসডিজি-২০৩০) বাস্তবায়নে দেশের বিশ্ববিদ্যালয়সমূহে মানসম্পন্ন কারিগরি, বৃত্তিমূলক ও উচ্চশিক্ষায় নারী-পুরুষের সমান প্রবেশাধিকার নিশ্চিত করতে হবে। এসডিজি-৪ (SDG-4)-এর লক্ষ্যমাত্রা অর্জনে শিক্ষা খাতে ইউনেস্কোর (UNESCO) সুপারিশ অনুযায়ী উচ্চশিক্ষায় জাতীয় বাজেটে বরাদ্দ বৃদ্ধি করতে হবে। এক্ষেত্রে বিশ্ববিদ্যালয়সমূহের অবকাঠামোগত ও গবেষণাগারের সুযোগ-সুবিধা বৃদ্ধির জন্য আর্থিক বরাদ্দ রাখার পাশাপাশি ফলাফলভিত্তিক (outcome based) কারিকুলাম প্রণয়ন করা যেতে পারে।
- (৬) দেশের প্রতিটি বিশ্ববিদ্যালয়ে ইন্টিগ্রেটেড ইউনিভার্সিটি ইনফরমেশন ম্যানেজমেন্ট প্ল্যাটফর্ম তৈরির জন্য কার্যকর পদক্ষেপ গ্রহণ করতে হবে। তাছাড়া বিশ্ববিদ্যালয়সমূহে Enterprise Resource Planning Software (ERP software) প্রণয়ন ও বাস্তবায়নের মাধ্যমে আর্থিক ব্যবস্থাপনায় স্বচ্ছতা ও জবাবদিহিতা নিশ্চিত করতে হবে।
- (৭) পাবলিক বিশ্ববিদ্যালয়ে সরকারের আর্থিক বিধি-বিধান অনুসরণ করা জরুরি। ইচ্ছেমতো আইনের ব্যাখ্যা দিয়ে আর্থিক সুবিধা গ্রহণ করার কোনো সুযোগ নেই। কিন্তু কোনো কোনো বিশ্ববিদ্যালয়ে সরকারের বিদ্যমান আর্থিক নিয়মাবলির ব্যত্যয় ঘটছে, যা কমিশনের নিকট পরিদৃষ্ট হয়েছে। এ কারণে পাবলিক বিশ্ববিদ্যালয়ে আর্থিক কার্যক্রমের ক্ষেত্রে স্বচ্ছতা ও জবাবদিহিতা নিশ্চিতকরণের জন্য বিশ্ববিদ্যালয়ের স্বায়ত্তশাসন সম্মুখ রেখে একটি ‘সমন্বিত আর্থিক নীতিমালা ও ম্যানুয়াল’ প্রণয়নের জন্য ইউজিসি কার্যকর উদ্যোগ গ্রহণ করতে পারে।
- (৮) দেশে উচ্চশিক্ষা খাতে সরকারি বরাদ্দ জাতীয় বাজেটের মাত্র ০.৮৭ শতাংশ, যা যেকোনো বিচারেই অপ্রতুল। কাজেই জাতীয় বাজেটে উচ্চশিক্ষায় খাতওয়ারি বরাদ্দ চিহ্নিত করে কমিশন কর্তৃক চাহিত অর্থ সংস্থানের জন্য সরকার প্রয়োজনীয় ব্যবস্থা গ্রহণ করতে পারে। অধিকন্তু সরকার কর্তৃক অনুমোদিত Strategic Plan for Higher Education in Bangladesh: 2018-2030 (SPHE 2018-2030) অনুযায়ী ২০২২ সালের মধ্যে উচ্চশিক্ষা খাতে জাতীয় বাজেটের ২% এবং ২০৩০ সালের মধ্যে ৬% বরাদ্দ রাখার বিষয়ে কার্যকর উদ্যোগ গ্রহণ করা অতীব জরুরি।
- (৯) উচ্চশিক্ষার মান বৃদ্ধি ও সম্মুখ রাখতে দেশের সকল পাবলিক বিশ্ববিদ্যালয়ে শিক্ষক নিয়োগ, পদোন্নতি ও পদোন্নয়ন একটি অভিন্ন নীতিমালার ভিত্তিতে হওয়া সমীচীন। এ লক্ষ্যে সরকার ইতোমধ্যে ‘ন্যূনতম যোগ্যতা ও অভিজ্ঞতা নির্ধারণী নির্দেশিকা’ অনুমোদন করেছে। এ নির্দেশিকার আলোকে একটি অভিন্ন নীতিমালা প্রণয়নের জন্য সরকার পাবলিক বিশ্ববিদ্যালয়সমূহের সংশ্লিষ্ট কর্তৃপক্ষকে প্রয়োজনীয় নির্দেশনা দিতে পারে।
- (১০) বেসরকারি বিশ্ববিদ্যালয়সমূহে সুশাসন ও জবাবদিহিতা নিশ্চিতকরণে বিদ্যমান ‘বেসরকারি বিশ্ববিদ্যালয় আইন, ২০১০’ যথেষ্ট নয় বিধায় এটিকে আরো যুগোপযোগী করার উদ্যোগ গ্রহণ করতে হবে। এছাড়া বেসরকারি বিশ্ববিদ্যালয়সমূহের শিক্ষক, কর্মকর্তা ও কর্মচারীগণের চাকরির সুষ্ঠু পরিবেশ নিশ্চিত করার নিমিত্ত উপযুক্ত বেতন কাঠামো এবং চাকরি প্রবিধানমালা প্রণয়ন ও বাস্তবায়নে সরকার প্রয়োজনীয় পদক্ষেপ গ্রহণ করতে পারে।
- (১১) ‘বেসরকারি বিশ্ববিদ্যালয় আইন, ২০১০’ অনুযায়ী ইউজিসি কর্তৃক নির্ধারিত Private University Financial Reporting (PUFR) ফরম পূরণপূর্বক আর্থিক বিষয়সমূহ সুনির্দিষ্ট করে একটি প্রবিধানমালা

প্রণয়নপূর্বক ইউজিসি'র মাধ্যমে মাননীয় চ্যাসেলরের অনুমোদন গ্রহণের জন্য বেসরকারি বিশ্ববিদ্যালয়সমূহকে নির্দেশনা প্রদান করা যেতে পারে।

- (১২) বেসরকারি বিশ্ববিদ্যালয়সমূহে ভর্তি ফি, টিউশন ফি, শিক্ষকদের বেতন-ভাতা ইত্যাদি বিষয়ে বিশ্ববিদ্যালয় ভেদে ভিন্নতা তথা অসামঞ্জস্যতা রয়েছে। তাছাড়া শিক্ষার্থীদের ট্রান্সক্রিপ্ট, সার্টিফিকেট, প্রশংসাপত্র ইত্যাদি সরবরাহ করার ক্ষেত্রে বিশ্ববিদ্যালয়সমূহ উচ্চহারে ফি নিয়ে থাকে। এমনকি কোনো যৌক্তিক কারণ ব্যতিরেকেই প্রতিবছর টিউশন ফি ও ভর্তি ফিসহ অন্যান্য ফি বৃদ্ধি করে থাকে বলে অভিযোগ রয়েছে। যেহেতু দেশের সকল অঞ্চলের আর্থ-সামাজিক অবস্থা সমান নয়, সেহেতু শিক্ষার্থীদের প্রদেয় বিভিন্ন প্রকার ফি ও চার্জ একটি যৌক্তিক পর্যায়ে নির্ধারণ করা প্রয়োজন। এ বিষয়ে সরকার প্রয়োজনীয় পদক্ষেপ গ্রহণের জন্য বেসরকারি বিশ্ববিদ্যালয়সমূহকে নির্দেশনা দিতে পারে।
- (১৩) অস্থিত্বহীন বিদেশি বিশ্ববিদ্যালয়ের শাখা ক্যাম্পাসে ব্যাচেলর, মাস্টার্স, এমফিল- এমনকি পিএইচডি পর্যায়ে শিক্ষার্থী ভর্তির খবর প্রায়শই পত্রিকায় প্রকাশিত হয়। সাময়িক অনুমতিপত্র বা সনদপত্র গ্রহণ ব্যতীত বাংলাদেশে কোনো বেসরকারি বিশ্ববিদ্যালয় স্থাপন বা পরিচালনা সম্পূর্ণ অবৈধ। গুণগত উচ্চশিক্ষার প্রসারে সীমিত পরিসরে স্বনামধন্য বিদেশি বিশ্ববিদ্যালয়ের নিজস্ব অবকাঠামোগত ও অন্যান্য আনুষঙ্গিক সুবিধাসহ শাখা/offshore ক্যাম্পাস স্থাপন ও পরিচালনার অনুমতি দেওয়া যেতে পারে। তবে বিদেশি বিশ্ববিদ্যালয়ের শাখা ক্যাম্পাস স্থাপন ও পরিচালনার পাশাপাশি নিয়মিত তদারকির জন্য বিদ্যমান বিধিমালা 'বিদেশি বিশ্ববিদ্যালয় বা প্রতিষ্ঠানের শাখা ক্যাম্পাস বা স্টাডি সেন্টার পরিচালনা বিধিমালা, ২০১৪'-এর সংশোধন করা প্রয়োজন। কেননা, বিদেশি বিশ্ববিদ্যালয়ের শাখা ক্যাম্পাস স্থাপন বিদ্যমান বিধিমালা, ২০১৪'বেসরকারি বিশ্ববিদ্যালয় আইন, ২০১০' এর সঙ্গে সাংঘর্ষিক। এটি দেশের বেসরকারি পর্যায়ে ক্রমবিকাশমান উচ্চশিক্ষা খাতে ব্যাপক উদ্ব্গ ও উৎকর্ষার সৃষ্টি করতে পারে। এ বিষয়ে সরকার কার্যকর পদক্ষেপ গ্রহণ করতে পারে।
- (১৪) দেশের বিশ্ববিদ্যালয় ও শিল্পপ্রতিষ্ঠানের মধ্যে আলোচনাক্রমে গবেষণা কার্যক্রম শুরু করা যেতে পারে। এতে শিল্পপ্রতিষ্ঠানের সমস্যা ও চাহিদার কথা বিশ্ববিদ্যালয়সমূহকে জানাতে পারবে। চাহিদার নিরিখে বিশ্ববিদ্যালয়ের শিক্ষক-শিক্ষার্থীরা গবেষণার মাধ্যমে চাহিদা অনুযায়ী কাজ করার পাশাপাশি উদ্ভূত সমস্যার উপায় বের করে দিবেন। এর ফলে বিশ্ববিদ্যালয় শিল্পপ্রতিষ্ঠানের কাছ থেকে গবেষণার জন্য প্রয়োজনীয় অর্থ পাবে এবং শিল্পপ্রতিষ্ঠান উদ্ভূত সমস্যা সমাধানের মাধ্যমে পণ্যের প্রযুক্তিগত উৎকর্ষ বৃদ্ধি ও বৈচিত্র্য আনয়ন করতে সক্ষম হবে। এ ধরনের গবেষণা থেকে প্রাপ্ত অর্থ দ্বারা বিশ্ববিদ্যালয়সমূহ আর্থিকভাবে সাবলম্বী হয়ে রাষ্ট্রের রাজস্ব বাজেটের ওপর নির্ভরশীলতা কমিয়ে আনতে সক্ষম হবে।
- (১৫) দেশের বিশ্ববিদ্যালয়সমূহে গবেষণায় প্লেজিয়ারিজম (Plagiarism) বা চৌর্যবৃত্তির ঘটনা দিন দিন বৃদ্ধি পাচ্ছে, যা অত্যন্ত উদ্বেগজনক। প্লেজিয়ারিজম নিয়ে কোনো নীতিমালা না থাকায় গবেষণাপত্রে চুরির বিষয়টি সংজ্ঞায়িত করা যাচ্ছে না। তাই প্লেজিয়ারিজম বিষয়ক সুনির্দিষ্ট নীতিমালা তৈরি করা আবশ্যিক। তদুপরি শিক্ষা ও গবেষণা প্রতিষ্ঠানে গবেষণাকর্মের মান নিয়ন্ত্রণ ও তদারকির জন্য প্রয়োজনীয় সফটওয়্যার (যেমন: Turnitin) ব্যবহার বাধ্যতামূলক করা এবং বাংলা গবেষণাপত্র ও পুস্তকের জন্য এ ধরনের উন্নতমানের সফটওয়্যার তৈরির জন্য বিশ্ববিদ্যালয়সমূহ উদ্যোগ গ্রহণ করতে পারে।

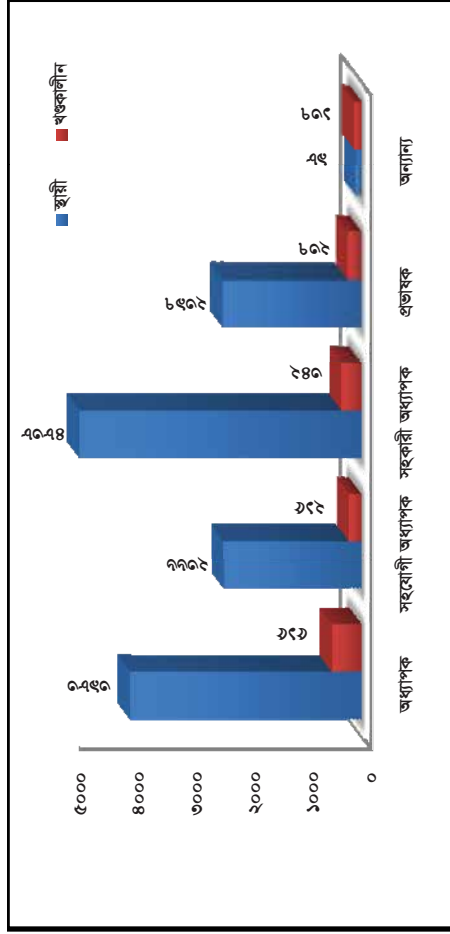
- (১৬) দেশের কোনো কোনো পাবলিক ও বেসরকারি বিশ্ববিদ্যালয়ে স্নাতক ও স্নাতকোত্তর পর্যায়ে সাক্ষ্যকালীন/উইকেড/এক্সিকিউটিভ প্রভৃতি কোর্স পরিচালিত হচ্ছে, যা বিশ্ববিদ্যালয়ের সামগ্রিক কর্মকাণ্ডে নেতিবাচক প্রভাব ফেলছে। এ ধরনের কোর্স পরিচালনা করা বিশ্ববিদ্যালয়ের বৈশিষ্ট্য ও ভাবমূর্তি ক্ষুণ্ণ করে বিধায় সাক্ষ্যকালীন/উইকেড/এক্সিকিউটিভ জাতীয় সকল কোর্স বন্ধ হওয়া জরুরি। তবে বিশ্ববিদ্যালয়সমূহে সুনির্দিষ্ট নীতিমালা অনুযায়ী ইউজিসি'র পূর্বানুমোদনক্রমে ডিপ্লোমা, শর্ট কোর্স, ভোকেশনাল ও ট্রেনিং প্রোগ্রামপরিচালনা করা যেতে পারে।
- (১৭) দেশে উচ্চশিক্ষাস্তরে চার বছর মেয়াদি স্নাতক ডিগ্রিকে 'প্রান্তিক (Terminal)' ডিগ্রি হিসেবে গণ্য করা হয়। কাজেই মাস্টার্স পর্যায়ে শিক্ষা ও গবেষণা কার্যক্রম কেবলমাত্র বাছাইকৃত মেধাবী স্নাতকদের জন্য উন্মুক্ত রাখা বাঞ্ছনীয়। অধিকন্তু বিশ্ববিদ্যালয় ও অনার্স কলেজসমূহে স্নাতকোত্তর পর্যায়ে শিক্ষাকার্যক্রম পরিচালনার জন্য পর্যাপ্ত অবকাঠামোগত সুযোগ-সুবিধা এবং যোগ্যতাসম্পন্ন শিক্ষক না থাকা সত্ত্বেও মাস্টার্স ডিগ্রি প্রোগ্রাম চালু করা হয়েছে। ফলে এ সকল প্রতিষ্ঠানে মাস্টার্স পর্যায়ে মানসম্মত শিক্ষাদান সম্ভব হচ্ছে না। সুতরাং স্নাতক ডিগ্রি অর্জনের পর সরাসরি মাস্টার্স প্রোগ্রামে ভর্তির সুযোগ না- রেখে উন্মুক্ত প্রতিযোগিতার মাধ্যমে শিক্ষার্থীকে ভর্তি প্রক্রিয়ায় অবতীর্ণ হতে হবে। এক্ষেত্রে শিক্ষার্থীর স্নাতকোত্তর গবেষণা কার্যক্রমকে অগ্রাধিকার দিয়ে স্কলারশিপ/টিচিং এসিস্ট্যান্টশিপ/ফেলোশিপের ব্যবস্থা করা যেতে পারে। এ বিষয়ে সরকার একটি সমন্বিত নীতিমালা প্রণয়ন করতে পারে।
- (১৮) বিশ্ববিদ্যালয়সমূহে সকল প্রকার যৌন হয়রানি, ইভটিজিং, শারীরিক ও মানসিক নির্যাতন, বুলিং, র্যাগিং, মাদকাসক্তি ও জঙ্গীবাদের বিরুদ্ধে সচেতনতা বৃদ্ধির পাশাপাশি মুক্তবুদ্ধি চর্চার অনুকূল পরিবেশ সৃষ্টি করে সামাজিক ও সাংস্কৃতিক কর্মকাণ্ড বৃদ্ধি করা অতীব জরুরি। অধিকন্তু বিশ্ববিদ্যালয়সমূহের কোনো শিক্ষক, শিক্ষার্থী, কর্মকর্তা ও কর্মচারী যাতে বাংলাদেশের সংবিধানের মূলনীতির পরিপন্থী কোনো কর্মকাণ্ডে অংশগ্রহণ করতে না পারে, সেজন্য সরকার নীতিমালা প্রণয়নের জন্য বিশ্ববিদ্যালয়সমূহকে দিকনির্দেশনা প্রদান করতে পারে।
- (১৯) শ্রেণিকক্ষ শিক্ষা অধিক অংশগ্রহণমূলক করার জন্য সশরীর ও অনলাইন উভয় ধারার শিক্ষা সমন্বিত করে দেশের উচ্চশিক্ষার জন্য 'ব্লেন্ডেড লার্নিং' নীতিমালা প্রণয়ন করা যেতে পারে। ব্লেন্ডেড লার্নিং নীতিমালায় যেকোনো বিষয়ে ভার্চুয়ালি এবং সরাসরি শ্রেণিকক্ষে পাঠদানের যুক্তিসংগত হার নির্ধারণ করতে হবে। তাছাড়া কোনো শিক্ষার্থী সশরীর পাঠদানের সুযোগ থেকে বঞ্চিত হলে রেকর্ডেড ক্লাস থেকে পাঠ সম্পন্ন করার সুযোগ রাখা যেতে পারে। উপরন্তু শ্রেণিকক্ষে পর্যাপ্ত মাল্টিমিডিয়া কনটেন্টের সুযোগ রাখার পাশাপাশি বিদ্যমান পরীক্ষাপদ্ধতিতে যুক্তিসঙ্গত পরিবর্তন আনা প্রয়োজন।
- (২০) সবার জন্য অন্তর্ভুক্তিমূলক ও সমতাপূর্ণ শিক্ষা নিশ্চিত করা বর্তমান সরকারের অন্যতম লক্ষ্য। সমাজের একটি উল্লেখযোগ্য সংখ্যক মানুষ শারীরিক ও মানসিকভাবে বিশেষ চাহিদাসম্পন্ন। উচ্চশিক্ষা গ্রহণের ক্ষেত্রে পিছিয়ে পড়া - এসকল বিশেষ চাহিদাসম্পন্ন শিক্ষার্থীদের সুরক্ষার জন্য বিশ্ববিদ্যালয়ে ভর্তির সুযোগ রাখার পাশাপাশি বিশেষ ভর্তির নির্দেশিকা তৈরি, কারিকুলাম প্রণয়ন ও ভিন্নভাবে পরীক্ষাগ্রহণসহ তাদের সুরক্ষার জন্য বিশ্ববিদ্যালয়সমূহ কার্যকর ব্যবস্থা গ্রহণ করতে পারে। এতদ্ব্যতীত সমাজের পিছিয়ে পড়া তৃতীয় লিঙ্গের জনগোষ্ঠীর শিক্ষার সুযোগ নিশ্চিতকল্পে সরকার কার্যকর ব্যবস্থা গ্রহণ করতে পারে।

সারণি-২.১.১৭ (ক) : ২০২০ সালে পাবলিক বিশ্ববিদ্যালয়ের শিক্ষক-শিক্ষার্থী, গবেষণা ব্যয়, একাশনা ও শিক্ষক-শিক্ষার্থীর অনুপাত

ক্রমিক নং	বিশ্ববিদ্যালয়ের নাম	শিক্ষক												সর্বমোট শিক্ষক	সর্বমোট শিক্ষার্থী	গবেষণা ব্যয় (লক্ষ টাকায়)	একাশনা (সংখ্যা)	শিক্ষক- শিক্ষার্থীর অনুপাত
		অধ্যাপক		সহযোগী অধ্যাপক		সহকারী অধ্যাপক		প্রত্যক্ষ		অন্যান্য		শিক্ষকগণ						
		স্বামী	খণ্ডকালীন	স্বামী	খণ্ডকালীন	স্বামী	খণ্ডকালীন	স্বামী	খণ্ডকালীন	স্বামী	খণ্ডকালীন							
১.	ঢাকা বিশ্ববিদ্যালয়	৬৮১	১৩২	৩৫৯	৬১	৬১	৩২	৩২	৪৯	৪৯	২৪২	৩৬১৩৮	৬৬১.১৯	৪৪৫	১:১৬			
২.	রাজশাহী বিশ্ববিদ্যালয়	৫৬৮	০	২৮৫	০	০	৫৬	৫৬	০	০	১০৯	৩৮২৯১	৪৪৫	১:৩৫				
৩.	বাংলাদেশ কৃষি বিশ্ববিদ্যালয়	২৯৫	৪২	৬১	৩	০	০	০	০	০	৫২	৩১৯০০	৬৩৮	১:১৪				
৪.	বাংলাদেশ প্রকৌশল বিশ্ববিদ্যালয়	১৯৫	৭	৬১	৫	২	২২	২২	০	০	৫৬	১৫৫৭	২৩৫	১:১৪				
৫.	চট্টগ্রাম বিশ্ববিদ্যালয়	২৭৮	১৩২	৪৮	০	০	০	০	০	০	৫৬	২৭৪৮	৩৫	১:২২				
৬.	জাহাঙ্গীরনগর বিশ্ববিদ্যালয়	২৭৫	৫	১৯১	৩	০	৫	৫	০	০	৫৬	১৬৯২৯	৩০০.০০	৩৮৫	১:২২			
৭.	ইসলামী বিশ্ববিদ্যালয়	২০৭	০	৪৮	০	০	০	০	০	০	৫৬	১৬৯৯৯	০	১:৪০				
৮.	শাহজালাল বিজ্ঞান ও প্রযুক্তি বিশ্ববিদ্যালয়	১৮৭	০	৯২	০	০	০	০	০	০	৫৬	১৬৯৯৯	২২	১:১৪				
৯.	খুলনা বিশ্ববিদ্যালয়	১৪৮	২৬	১০৬	৬	৪৮	০	০	০	০	৫৬	১৬৯৯৯	৩০০.০০	৩৮৫	১:১৪			
১০.	বরকতু শেখ মুজিব মেডিক্যাল বিশ্ববিদ্যালয়	১৭৯	০	১০৬	০	০	০	০	০	০	৫৬	১৬৯৯৯	৩০০.০০	৩৮৫	১:১৪			
১১.	বরকতু শেখ মুজিবুর রহমান কৃষি বিশ্ববিদ্যালয়	১০৮	০	০	০	০	০	০	০	০	৫৬	১৬৯৯৯	৪৪২	১:২২				
১২.	হাজী মোহাম্মদ দানেশ বিজ্ঞান ও প্রযুক্তি বিশ্ববিদ্যালয়	৯৫	১	৬৪	০	০	০	০	০	০	৫৬	১৬৯৯৯	১০	১:৩৬				
১৩.	মাগুরা জামানী বিজ্ঞান ও প্রযুক্তি বিশ্ববিদ্যালয়	২৬	০	৪৮	০	০	০	০	০	০	৫৬	১৬৯৯৯	৩৮৫	১:২২				
১৪.	পটুয়াখালী বিজ্ঞান ও প্রযুক্তি বিশ্ববিদ্যালয়	১০৮	০	০	০	০	০	০	০	০	৫৬	১৬৯৯৯	৩৮৫	১:২২				
১৫.	পেটাবাংলা কৃষি বিশ্ববিদ্যালয়	১০৮	০	০	০	০	০	০	০	০	৫৬	১৬৯৯৯	৩৮৫	১:২২				
১৬.	চট্টগ্রাম প্রকৌশল ও প্রযুক্তি বিশ্ববিদ্যালয়	৬৬	০	১৭	০	০	০	০	০	০	৫৬	১৬৯৯৯	৩৮৫	১:২২				
১৭.	রাজশাহী প্রকৌশল ও প্রযুক্তি বিশ্ববিদ্যালয়	৮৪	১০	১০	০	০	০	০	০	০	৫৬	১৬৯৯৯	৩৮৫	১:২২				
১৮.	খুলনা প্রকৌশল ও প্রযুক্তি বিশ্ববিদ্যালয়	৬১	০২	৩৮	০	০	০	০	০	০	৫৬	১৬৯৯৯	৩৮৫	১:২২				
১৯.	ঢাকা প্রকৌশল ও প্রযুক্তি বিশ্ববিদ্যালয়	১০৭	০	৩৮	০	০	০	০	০	০	৫৬	১৬৯৯৯	৩৮৫	১:২২				
২০.	চট্টগ্রাম ভেটেরিনারি ও অনিম্যাল সাইন্সেস বিশ্ববিদ্যালয়	১৫	০	৩৮	০	০	০	০	০	০	৫৬	১৬৯৯৯	৩৮৫	১:২২				
২১.	সিলেট কৃষি বিশ্ববিদ্যালয়	১২	০	৩৮	০	০	০	০	০	০	৫৬	১৬৯৯৯	৩৮৫	১:২২				
২২.	কুমিল্লা বিশ্ববিদ্যালয়	১৫	০	৩৮	০	০	০	০	০	০	৫৬	১৬৯৯৯	৩৮৫	১:২২				
২৩.	জাতীয় কবি কাজী নজরুল ইসলাম বিশ্ববিদ্যালয়	১৫	০	৩৮	০	০	০	০	০	০	৫৬	১৬৯৯৯	৩৮৫	১:২২				
২৪.	চট্টগ্রাম ভেটেরিনারি ও অনিম্যাল সাইন্সেস বিশ্ববিদ্যালয়	১৫	০	৩৮	০	০	০	০	০	০	৫৬	১৬৯৯৯	৩৮৫	১:২২				
২৫.	সিলেট কৃষি বিশ্ববিদ্যালয়	১২	০	৩৮	০	০	০	০	০	০	৫৬	১৬৯৯৯	৩৮৫	১:২২				
২৬.	যশোর বিজ্ঞান ও প্রযুক্তি বিশ্ববিদ্যালয়	৬	৩	৩৮	০	০	০	০	০	০	৫৬	১৬৯৯৯	৩৮৫	১:২২				
২৭.	পাবনা বিজ্ঞান ও প্রযুক্তি বিশ্ববিদ্যালয়	১০	০	৩৮	০	০	০	০	০	০	৫৬	১৬৯৯৯	৩৮৫	১:২২				
২৮.	নেগাম রোকেয়া বিশ্ববিদ্যালয়, রংপুর	১	০	৩৮	০	০	০	০	০	০	৫৬	১৬৯৯৯	৩৮৫	১:২২				
২৯.	বাংলাদেশ ইউনিভার্সিটি অব প্রফেশনালস বিশ্ববিদ্যালয়, গোপালগঞ্জ	১	০	৩৮	০	০	০	০	০	০	৫৬	১৬৯৯৯	৩৮৫	১:২২				
৩০.	বরকতু শেখ মুজিবুর রহমান বিজ্ঞান ও প্রযুক্তি বিশ্ববিদ্যালয়, গোপালগঞ্জ	১	০	৩৮	০	০	০	০	০	০	৫৬	১৬৯৯৯	৩৮৫	১:২২				
৩১.	বাংলাদেশ টেক্সটাইল বিশ্ববিদ্যালয়	১	০	৩৮	০	০	০	০	০	০	৫৬	১৬৯৯৯	৩৮৫	১:২২				
৩২.	বরিশাল বিশ্ববিদ্যালয়, বরিশাল	২	০	৩৮	০	০	০	০	০	০	৫৬	১৬৯৯৯	৩৮৫	১:২২				
৩৩.	রাজশাহী বিজ্ঞান ও প্রযুক্তি বিশ্ববিদ্যালয়	০	০	৩৮	০	০	০	০	০	০	৫৬	১৬৯৯৯	৩৮৫	১:২২				
৩৪.	বরকতু শেখ মুজিবুর রহমান শেরিটাইম বিশ্ববিদ্যালয়, বাংলাদেশ	০	০	৩৮	০	০	০	০	০	০	৫৬	১৬৯৯৯	৩৮৫	১:২২				
৩৫.	চট্টগ্রাম মেডিকেল বিশ্ববিদ্যালয়	০	০	৩৮	০	০	০	০	০	০	৫৬	১৬৯৯৯	৩৮৫	১:২২				

ক্রমিক নং	বিশ্ববিদ্যালয়ের নাম	শিক্ষক												শিক্ষক- শিক্ষার্থীর অনুপাত		
		অধ্যাপক		সহযোগী অধ্যাপক		সহকারী অধ্যাপক		প্রভাষক		অন্যান্য		সর্বমোট শিক্ষক	সর্বমোট শিক্ষার্থী		গবেষণা ব্যয় (শেখ টাকায়)	প্রকাশনা (সংখ্যা)
		স্থায়ী	খণ্ডকালীন	স্থায়ী	খণ্ডকালীন	স্থায়ী	খণ্ডকালীন	স্থায়ী	খণ্ডকালীন	স্থায়ী	খণ্ডকালীন					
৩৬.	রাজশাহী মেডিকেল বিশ্ববিদ্যালয়	০	০	০	০	০	০	০	০	০	০	০	০	০	০	০
৩৭.	রবীন্দ্র বিশ্ববিদ্যালয়, বাংলাদেশ	০	০	০	০	১	০	২	২	০	০	০	০	০	০	১:১৫
৩৮.	বরকত শেখ মুজিবুর রহমান ডিজিটাল ইউনিভার্সিটি, বাংলাদেশ	০	৫	০	০	১	৫	৬	৬	০	০	০	০	০	০	১:০১
৩৯.	শেখ হাসিনা বিশ্ববিদ্যালয়	০	২	০	০	০	০	১২	০	০	০	০	০	০	০	১:২১
৪০.	খুলনা কৃষি বিশ্ববিদ্যালয়	০	০	০	০	১	০	৬৮	০	০	০	০	০	০	০	১:৩
৪১.	বরনাতা শেখ ফজিলাতুন্নেছা মুজিব বিজ্ঞান ও প্রযুক্তি বিশ্ববিদ্যালয়	০	১	০	০	৯	১	১৯	৮	০	০	০	০	১০	৬	১:১৫
৪২.	সিলেট মেডিকেল বিশ্ববিদ্যালয়	০	০	০	০	০	০	০	০	০	০	০	০	০	০	০
৪৩.	বরকত শেখ মুজিবুর রহমান অ্যাডভান্সড অ্যাপ্লিকেশন বিশ্ববিদ্যালয়	০	৬	০	০	৫	২	১২	৩	০	১১	১১	১১	২.৮১	০	১৫
		মোট=	৩৯৮৩	৫১৫	২৩৬৬	২১৫	৩৪২	২৩৯৭	২৩৭	৯৮	১৩৭	১৩৭	১৩৭	৩১৪৯০	৪৮৫৫.৯৪	১২৫৩৩
৪৪.	জাতীয় বিশ্ববিদ্যালয়	৬	০	১১	০	৩৯	০	৩০	০	০	০	০	০	৩৩৩.৬৮	০	১:০২
৪৫.	বাংলাদেশ উন্মুক্ত বিশ্ববিদ্যালয়	৩০	০	২৫	০	৫৯	০	২৪	০	০	০	০	০	৫	৫৭	১:৩৯৯৯
৪৬.	ইসলামি আরবি বিশ্ববিদ্যালয়	০	০	০	০	১	০	৭	০	০	০	০	০	০	০	-
		মোট=	৩৬	০	৩৬	০	৯৯	৬১	০	০	০	০	০	৪৩৭.৬৮	৫৭	১:৪৩*
		সর্বমোট=	৪০১৯	৫১৫	২৪০২	২১৫	৩৪২	২৪৫৮	২৩৭	৯৮	১৩৭	১৩৭	১৩৭	৩১৪৯০	৫২৯০.৬২	১২৫৩৩

বিদ্য: জাতীয় বিশ্ববিদ্যালয়ের অধীনে অধিভুক্ত ও অসীমিত কলেজসমূহে ১,০১,৩৩৬জন এবং নিজস্ব শিক্ষক ৮৬ জনসহ মোট ১,০১,৪২২ জন শিক্ষক হিসেবে শিক্ষক-শিক্ষার্থী অনুপাত ছিল ১:২৯। এছাড়া অন্যান্য ১৪টি বিশ্ববিদ্যালয়ের অধীনে অধিভুক্ত ও অসীমিত কলেজসমূহে শিক্ষার্থী ছিল ২,১৯,৭৬৭ জন এবং শিক্ষক সংখ্যা ছিল ১৮,৫৬১ জন।



২০২০ সালে ৪৩টি পাবলিক বিশ্ববিদ্যালয়ের শিক্ষকদের সংখ্যা (অধিভুক্ত ও অসীমিত কলেজ/ মাদ্রাসা শিক্ষকদের সংখ্যা ব্যতীত)

সারণি-২.১.১৭ (খ): ২০১৯ সালে পাবলিক বিশ্ববিদ্যালয়ের শিক্ষক-শিক্ষার্থী, গবেষণা ব্যয়, প্রকাশনা ও শিক্ষক-শিক্ষার্থীর অনুপাত

ক্র. নং	বিশ্ববিদ্যালয়	শিক্ষক										মোট শিক্ষার্থী	গবেষণা ব্যয় (লক্ষ টাকায়)	প্রকাশনা (সংখ্যা)	শিক্ষক-শিক্ষার্থীর অনুপাত
		অধ্যাপক		সহযোগী অধ্যাপক		সহকারী অধ্যাপক		প্রভাষক		শিক্ষক					
		স্থায়ী	ঋতুকালীন	স্থায়ী	ঋতুকালীন	স্থায়ী	ঋতুকালীন	স্থায়ী	ঋতুকালীন	স্থায়ী	ঋতুকালীন				
১.	ঢাকা বিশ্ববিদ্যালয়	৬৬৩	২০৪	৩৩২	৪৬	৫১০	৬৮	৩৩৭	৫৯	৩৮১৭২	৫২০.১৭	৪৭২	১:১৬		
২.	রাজশাহী বিশ্ববিদ্যালয়	৫৯২	০	২৮৬	০	২২৪	০	৪৮	০	৩৮২৯১	৪৪০.০০	১৮৩	১:৩৩		
৩.	বাংলাদেশ কৃষি বিশ্ববিদ্যালয়	২৯১	২৩	৮০	২	১৩৪	৩	৫৪	০	৭৬০৮	৭০১.৩৪	১০৬	১:১৩		
৪.	বাংলাদেশ প্রকৌশল বিশ্ববিদ্যালয়	১৯৭	৭	৪৭	৪	২৪৭	৭	১৩৬	১৭	৯২৮৯	২২৬.৩৩	১৩৬	১:১৪		
৫.	চট্টগ্রাম বিশ্ববিদ্যালয়	২৭০	১৭০	১৭১	১০৮	৩২৮	১৩১	১৪৬	৪০	২২৯০২	২.৭৫	৫১৮	১:১৬		
৬.	জাহাঙ্গীরনগর বিশ্ববিদ্যালয়	২৭৮	৬	১৭৮	০	১৯৩	২৩	৬৮	৯০	১৭২১২	২২৭.৫১	৩০৯	১:২১		
৭.	ইসলামী বিশ্ববিদ্যালয়	২০৮	০	৬৪	০	৭৬	০	৫১	০	১৫০৫৭	৮২.৭৮	০	১:৩৮		
৮.	শাহজালাল বিজ্ঞান ও প্রযুক্তি বিশ্ববিদ্যালয়	১৬৮	০	১০০	০	২১৬	০	৭৯	০৬	৯৪১১	২৯০.০০	০	১:১৬		
৯.	খুলনা বিশ্ববিদ্যালয়	১৬৭	০	৯১	০	১৩২	০	৯৯	০	৬১০০	১৭৭.৫০	০	১:১২		
১০.	বঙ্গবন্ধু শেখ মুজিব মেডিক্যাল বিশ্ববিদ্যালয়	১৫৯	০	১৮৪	০	১৪০	০	১০	০	৯২৭	৪২.৬০	৯৪০০	১:৫৩		
১১.	বঙ্গবন্ধু শেখ মুজিবুর রহমান কৃষি বিশ্ববিদ্যালয়	৫২	০	৫৮	০	৭৮	০	১০	০	১৭৪৮	৭০৮.৪৪	৩০৪	১:৯০		
১২.	হাজী মোহাম্মদ দানেশ বিজ্ঞান ও প্রযুক্তি বিশ্ববিদ্যালয়	৯৩	০	৪৭	০	১৩৭	০	৩৫	০	১১৫৪৭	৮০.৫৫	০১	১:৩৭		
১৩.	মাওলানা ভাসানী বিজ্ঞান ও প্রযুক্তি বিশ্ববিদ্যালয়	১৭	২	৫৪	০	১০২	০	৪৪	০	৬৪২৮	৯৫.৪৭	৫৭১	১:২৯		
১৪.	পটুয়াখালী বিজ্ঞান ও প্রযুক্তি বিশ্ববিদ্যালয়	৮৫	০	৫৯	০	৬৫	০	৫০	০	৩৪২৮	৬৮.১২	১৬২	১:১৩		
১৫.	শেরেবাংলা কৃষি বিশ্ববিদ্যালয়	৯২	০	৪৬	০	৯৪	০	৯০	০	৩৩৭৯	১৮৪.৫১	১০৬	১:১০		
১৬.	চট্টগ্রাম প্রকৌশল ও প্রযুক্তি বিশ্ববিদ্যালয়	৪৯	০	২২	০	১৩৯	০	৭২	১	৫৫৭৮	১৩১.৯৯	১২৭	১:৫০		
১৭.	রাজশাহী প্রকৌশল ও প্রযুক্তি বিশ্ববিদ্যালয়	৬১	০	১৯	০	১১২	০	১০৬	০	৪৩৭২	৮২.২৯	৫৬৬	১:১৫		
১৮.	খুলনা প্রকৌশল ও প্রযুক্তি বিশ্ববিদ্যালয়	৭৭	৩	২৩	২	১৪৮	২	১০৪	৯+১	৫৮৬০	১০০.৩৩	৫০	১:১৬		
১৯.	ঢাকা প্রকৌশল ও প্রযুক্তি বিশ্ববিদ্যালয়	৫৪	০	২৪	০	১১৬	০	৬১	০	৩৫৮৭	১০০.৫৪	১৭০	১:১৪		
২০.	নোয়াখালী বিজ্ঞান ও প্রযুক্তি বিশ্ববিদ্যালয়	১৩	০	৩৬	০	১৭৬	০	১২১	৪	৭৩৪২	৮৮.০০	০	১:২১		
২১.	জগন্নাথ বিশ্ববিদ্যালয়	৯৬	২	১২১	০	৩৩৪	০	১১৮	০	১৩৫৪৪	১৩১.৯৮	০	১:২৪		
২২.	কুমিল্লা বিশ্ববিদ্যালয়	১৪	০	৩২	০	১১১	০	৯৫	০	৬১০১	৪৯.৭৯	০	১:২৪		
২৩.	জাতীয় কবি কাজী নজরুল ইসলাম বিশ্ববিদ্যালয়	১৫	৩	২৮	৭	৯১	১৮	৬১	২৫	৭২৫৮	৪৮.৭৯	০	১:২৯		

ক্র. নং	বিশ্ববিদ্যালয়	শিক্ষক												মোট শিক্ষার্থী	পবেষণা ব্যয় (লক্ষ টাকায়)	প্রকাশনা (সংখ্যা)	শিক্ষক-শিক্ষার্থীর অনুপাত
		অধ্যাপক		সহযোগী অধ্যাপক		সহকারী অধ্যাপক		প্রভাষক		শিক্ষক		শিক্ষক					
		স্থায়ী	খণ্ডকালীন	স্থায়ী	খণ্ডকালীন	স্থায়ী	খণ্ডকালীন	স্থায়ী	খণ্ডকালীন	স্থায়ী	খণ্ডকালীন	স্থায়ী	খণ্ডকালীন				
২৪.	চট্টগ্রাম ভেটেরিনারি ও এনিম্যাল সাইন্সেস বিশ্ববিদ্যালয়	৪০	০	২২	০	৬৬	০	০	০	১০	০	০	০	১২৭০	৪৮.৫৪	২	১:৯০
২৫.	সিলেট কৃষি বিশ্ববিদ্যালয়	৬২	০	৩৮	০	১০৮	০	০	০	৪০	০	০	০	২১০০	৮৫.০০	১	১:৯০
২৬.	যশোর বিজ্ঞান ও প্রযুক্তি বিশ্ববিদ্যালয়	১২	০	৩৩	০	১৪০	০	০	০	৬২	০	০	০	৩৯৫৯	৩৮.৫২	২	১:৭০
২৭.	পাবনা বিজ্ঞান ও প্রযুক্তি বিশ্ববিদ্যালয়	৩০	০	১৯	০	১০৬	০	০	০	৪১	০	০	০	৪৪০৭	৪৩.০০	০	১:২৫
২৮.	বেগম রোকেয়া বিশ্ববিদ্যালয়, রংপুর	১০	০	৩২	০	৯১	০	০	০	৫৫	০	০	০	৮৩৯৩	৭০.০০	১৭৩৯	১:৪৪
২৯.	বাংলাদেশ ইউনিভার্সিটি অব প্রফেশনালস্	১০	০	১১	০	৩৩	০	৬১	০	১১১	০	০	০	৪৪৫	১৪০.৮১	৯৬	১:১৩
৩০.	বঙ্গবন্ধু শেখ মুজিবুর রহমান বিজ্ঞান ও প্রযুক্তি বিশ্ববিদ্যালয়	১০	০	২০	০	৯৬	০	০	০	১৬৬	০	০	০	১০৬০৯	৪০.০০	১৩১	১:৪০
৩১.	বাংলাদেশ টেক্সটাইল বিশ্ববিদ্যালয়	৪১	০	৪	০	৯০	০	০	০	৬১	০	০	০	২০৬২	৪১.২৬	১৭	১:১৪
৩২.	বরিশাল বিশ্ববিদ্যালয়	২	০	০	০	৯৫	০	০	০	৯৬	০	০	০	৫২২৭	০০.০৪	০	১:৪৩
৩৩.	রাসমাটি বিজ্ঞান ও প্রযুক্তি বিশ্ববিদ্যালয়	০	০	১	০	১	০	০	০	১২	০	০	০	৪৪৪	৪৪.৪	০	১:৩২
৩৪.	বঙ্গবন্ধু শেখ মুজিবুর রহমান মেরিটাইম ইউনিভার্সিটি, বাংলাদেশ	০	০	০	০	১০	০	০	০	১০	০	০	০	০০৭	২৫.৯২	২৬	১:২০
৩৫.	চট্টগ্রাম মেডিকেল বিশ্ববিদ্যালয়	০	০	০	০	০	০	০	০	০	০	০	০	০	০	০	০
৩৬.	রাজশাহী মেডিকেল বিশ্ববিদ্যালয়	০	০	০	০	১	০	০	০	২৩	০	০	০	৬২	০	০	১:১২
৩৭.	রবীন্দ্র বিশ্ববিদ্যালয়, বাংলাদেশ	০	০	০	০	০	০	০	০	০	০	০	০	০	০	০	০
৩৮.	বঙ্গবন্ধু শেখ মুজিবুর রহমান ডিজিটাল ইউনিভার্সিটি, বাংলাদেশ	০	০	০	০	০	০	২	০	১	০	০	০	৪৯	০৩.০	০	১:৭০
৩৯.	শেখ হাসিনা বিশ্ববিদ্যালয়	০	০	০	০	০	০	০	০	০	০	০	০	০	০	০	০
৪০.	খুলনা কৃষি বিশ্ববিদ্যালয়	০	০	০	০	০	০	০	০	০	০	০	০	৫৭	০	০	১:৯০
৪১.	বঙ্গমাতা শেখ ফজিলাতুন্নেছা মুজিব বিজ্ঞান ও প্রযুক্তি বিশ্ববিদ্যালয়	০	১	০	০	৩	০	০	০	১১	০	০	০	২৭৯	৫.০০	৬	১:৬০
৪২.	সিলেট মেডিকেল বিশ্ববিদ্যালয়	০	০	০	০	০	০	০	০	০	০	০	০	০	০	০	০
৪৩.	বঙ্গবন্ধু শেখ মুজিবুর রহমান অ্যাভিংশন অ্যান্ড অ্যারোস্পেস বিশ্ববিদ্যালয়	৩	০	০	০	০	০	০	০	০	০	০	০	৬	০	০	১:২০

মোট=

৩৮৬১ ৫৪০ ২২৬৫ ২৪৩ ৪৭৩১ ৩৩২ ২৭১৭ ৩৫৯ ৫১৬৭.৭১ ১৫২০১ ১:২০

ক্র. নং	বিশ্ববিদ্যালয়	শিক্ষক										মোট শিক্ষার্থী	গবেষণা ব্যয় (লক্ষ টাকায়)	প্রকাশনা (সংখ্যা)	শিক্ষক-শিক্ষার্থী অনুপাত
		অধ্যাপক		সহযোগী অধ্যাপক		সহকারী অধ্যাপক		প্রভাষক		শ্রমিক					
		স্থায়ী	খণ্ডকালীন	স্থায়ী	খণ্ডকালীন	স্থায়ী	খণ্ডকালীন	স্থায়ী	খণ্ডকালীন	স্থায়ী	খণ্ডকালীন				
৪৪.	জাতীয় বিশ্ববিদ্যালয়	৬	০	১১	০	৩৯	০	৩০	০	১৩৭	০	১৮৭	০	১:২০	
৪৫.	বাংলাদেশ উন্মুক্ত বিশ্ববিদ্যালয়	৩০	০	২৪	০	৫৯	০	২৪	০	৫৯৬১৩	০	৩.৩৮	২০৯	১:০.০৩	
৪৬.	ইসলামি আরবি বিশ্ববিদ্যালয়	০	০	০	০	১	০	৭	০	১১৭৫৩৬	০	০	০	০	
মোট=		৩৬	০	৩৫	০	৯৯	০	৬১	০	৬৩৭২৮৬	০	১৯০.৩৮	২০৯	১:০৪	
সর্বমোট=		৩৮৯৭	৫৪০	২৩০০	২৪৬	৪৮৩০	৩৩২	২৭৭৮	৩৫৯	৯৩৫২৪৩	৫৩৫৯.১৯	১৫৪১০	১:০২		

বিঃদ্র: জাতীয় বিশ্ববিদ্যালয়ের অধীনে অধিভুক্ত ও অঙ্গীভূত কলেজসমূহে ১,০১,৩৩৩জন এবং নিজস্ব শিক্ষক ৮৬ জনসহ মোট ১,০১,৪২২ জন শিক্ষক হিসেবে শিক্ষক-শিক্ষার্থী অনুপাত ছিল ১:২৯। এছাড়া অন্যান্য ১৪টি বিশ্ববিদ্যালয়ের অধীনে অধিভুক্ত ও অঙ্গীভূত কলেজসমূহে শিক্ষার্থী ছিল ২,১৯,৭৬৭ জন এবং শিক্ষক সংখ্যা ছিল ১৮,৫৬১ জন। সারণি ২.১.১৭ (ক) ও (খ)-এর পর্যালোচনায় বলা যায়, ২০২০ সালে ৪৩টি পাবলিক বিশ্ববিদ্যালয়ের শিক্ষার্থী সংখ্যা (অধীনে অধিভুক্ত ও অঙ্গীভূত ব্যতীত) ছিল ৩,১৪,৯৩০ জন যা ২০১৯ সালের তুলনায় ১৬.৯৭৩ জন বেড়েছে। বর্তমান সরকারের প্রতিটি জেলায় একটি করে পাবলিক/বেসরকারি বিশ্ববিদ্যালয় স্থাপন, বিশ্ববিদ্যালয়সমূহে চাহিদার পরিপ্রেক্ষিতে অনুসন্ধান ও বিভাগ প্রতিষ্ঠাসহ উচ্চশিক্ষার ক্ষেত্রে নানামুখী উদ্যোগের ফলেই শিক্ষার এই উন্নয়নের ধারা অব্যাহত রয়েছে।

সারণি ২.১.১০ পর্যালোচনা করলে দেখা যায় যে, ২০১৯ তুলনায় ২০২০ সালে পিএইচডি শিক্ষকের সংখ্যা ৩০৪ জন বাড়লেও উচ্চশিক্ষার কাজক্ষত লক্ষ্যে পৌঁছাতে হলে অধিকতর গবেষণার প্রয়োজন। সেক্ষেত্রে বিশেষায়িত রিসার্চ বিশ্ববিদ্যালয় প্রতিষ্ঠা করা যেতে পারে। যার মূল দায়িত্ব হবে নতুন নতুন ক্ষেত্রে গবেষণা করা।

বাংলাদেশ বিশ্ববিদ্যালয় মঞ্জুরী কমিশন গবেষণা খাতকে অগ্রাধিকারভিত্তিতে বিবেচনায় নিয়ে ২০১৯-২০২০ অর্থবছরে বাংলাদেশের সকল পাবলিক বিশ্ববিদ্যালয়ের শিক্ষকদের বিজ্ঞান ও প্রযুক্তি, কলা ও মানবিক, সামাজিক বিজ্ঞান এবং বিজনেস স্টাডিজ উপ-শাখায় মোট ৬৮৫.৫৩ লক্ষ টাকা গবেষণা অনুদান প্রদান করেছেন। গত ২০১৮-২০১৯ অর্থবছরে যার পরিমাণ ছিল ৫৭২.৯৬ লক্ষ টাকা। বিগত বছরের তুলনায় গবেষণায় বরাদ্দ বৃদ্ধির পরিমাণ ১১২.৫৭ লক্ষ টাকা অর্থাৎ ১৯.০৬%। বর্তমান সরকার ও ইউজিসি'র নানামুখী পদক্ষেপ গ্রহণের ফলে গবেষণা ও শিক্ষার গুণগত মান বৃদ্ধির ধারা অব্যাহত রয়েছে। অগ্রগতির এই ধারা অব্যাহত থাকলে ২০২১, ২০৩০ এবং ২০৪১ সালের মধ্যে গবেষণা ও শিক্ষা প্রসারের মূল লক্ষ্য পূরণ সম্ভব হবে। তাছাড়া কমিশনের সংশোধিত বাজেট, প্রকৃত ব্যয় এবং বাজেট বিবরণী (সারণি ১.৫.১) পর্যালোচনা করলে দেখা যায়, ২০১৮-২০১৯ অর্থবছরে গবেষণা খাতে ব্যয় হয়েছে ১১৪৯.৮৩ লক্ষ টাকা যা ২০১৯-২০২০ সালে বেড়ে দাঁড়িয়েছে ১৫০০.০০ লক্ষ টাকা। বিভিন্ন ট্রাস্টের আওতায় গবেষকদের গবেষণা খাতে সহায়তাসহ বিশ্বের বিভিন্ন দেশের সাথে বাংলাদেশের বিশ্ববিদ্যালয়সমূহের যোগাযোগ স্থাপনের কাজ এগিয়ে চলছে। প্রতিটি বিশ্ববিদ্যালয়ে কোয়ালিটি এগুয়ারেন্স সেল গঠন করার সিদ্ধান্ত গৃহীত হয়েছে। ইউনিভার্সিটি ডিজিটাল লাইব্রেরি (ইউডিএল) প্রতিষ্ঠা করা হয়েছে। বর্তমানে ৯৫টি (পাবলিক বিশ্ববিদ্যালয়-৩৫, প্রাইভেট বিশ্ববিদ্যালয়-৫৫, আন্তর্জাতিক বিশ্ববিদ্যালয়-১, গবেষণা প্রতিষ্ঠান-২, ট্রেনিং ইনস্টিটিউট-২) প্রতিষ্ঠান ইউডিএল-এর সেবা গ্রহণ করছে। সদস্য প্রতিষ্ঠানসমূহের ছাত্র-শিক্ষক ও গবেষকগণ ইউডিএল-এর মাধ্যমে বিশ্বের ১৩টি সুপ্রতিষ্ঠিত পাবলিশারের ৪৪,০০০ (৩১,০০০+ ই-বুকস + ১৩,০০০+ ই-জার্নাল প্রসিডিংস)-এর অধিক সংখ্যক ই-রিসোর্সের এঙ্গে সুবিধা পাচ্ছেন। পরিশেষে বর্তমান সরকার ও ইউজিসি'র নানামুখী পদক্ষেপ গ্রহণের ফলে শিক্ষার গুণগত মান বৃদ্ধিসহ ধারাবাহিক অগ্রগতি অব্যাহত রয়েছে। আশা করা যায়, শিক্ষার এই উন্নয়নের ধারা অব্যাহত থাকলে ২০২১, ২০৩০ এবং ২০৪১ সালের মধ্যে শিক্ষা প্রসারের লক্ষ্য পূরণ সম্ভব হবে।

সারণি-২.৩.১.২: বেসরকারি বিশ্ববিদ্যালয়ের শিক্ষক-শিক্ষার্থী, গবেষণা ব্যয়, প্রকাশনা ও শিক্ষক-শিক্ষার্থীর অনুপাত

ক্র. নং	বিশ্ববিদ্যালয়	শিক্ষক										মোট শিক্ষার্থী	গবেষণা ব্যয় (লক্ষ টাকায়) প্রায়	প্রকাশনা (গ্রন্থ, সাময়িকি, বই ও অন্যান্য)	শিক্ষক-শিক্ষার্থীর অনুপাত
		অধ্যাপক		সহযোগী অধ্যাপক		সহকারী অধ্যাপক		প্রভাসক		শিক্ষক					
		স্থায়ী	ঋতুকালীন	স্থায়ী	ঋতুকালীন	স্থায়ী	ঋতুকালীন	স্থায়ী	ঋতুকালীন	স্থায়ী	ঋতুকালীন				
১.	নর্থ সাউথ ইউনিভার্সিটি	৫২	৫২	৪৮	২১	৯০	১২	১৩৭	২২	২৪৬৯	৬১৭.০০	৪৭৫	১:৪০		
২.	ইউনিভার্সিটি অব সায়েস এন্ড টেকনোলজি চিচিং	০২	০২	০৫	০২	২৫	০৭	৪২	০৫	১৫১	২৮.৩৬	৪২	১:১৭		
৩.	ইনডিপেন্ডেন্ট ইউনিভার্সিটি, বাংলাদেশ	২৭	১০৫	২০	৫৩	২৮	৩২	১৪২	১১৬	৮১৪২	২১৬.৩৭	১৭৪	১:১৫		
৪.	সেন্ট্রাল উইমেন'স ইউনিভার্সিটি	০১	০৩	০৩	০০	০৭	০৩	২৩	০৬	৫২৫	০.০০	১৫	১:১১		
৫.	ইন্টারন্যাশনাল ইউনিভার্সিটি অব বিজনেস এনিকালচার এন্ড টেকনোলজি	৪২	০৫	২৫	০০	৭১	০০	১৪৮	০০	৬৪৩৫	৫৩.০০	১৫	১:২২		
৬.	আন্তর্জাতিক ইসলামী ইউনিভার্সিটি চট্টগ্রাম	১৮	৩২	৫৫	১৭	১৪৭	১৫	৬৬	৫৪	৯১৩৮	৭৯.০০	১৫৯	১:২২		
৭.	আহহানউল্লাহ ইউনিভার্সিটি অব সায়েস এন্ড টেকনোলজি	৪২	৩৫	৪৫	২৫	১১১	১৬	১৪৪	৫৩	৭৪৮০	৪৮.৪০	১৯৩	১:১৪		
৮.	আমেরিকান ইন্টারন্যাশনাল ইউনিভার্সিটি-বাংলাদেশ	২৬	০০	৪৪	০০	১৭৭	০০	১০০	০০	১০৭৩৮	৯৩০.৯৫	২৮১	১:২৬		
৯.	ইস্ট ওয়েস্ট ইউনিভার্সিটি	২৪	৬০	১৯	২৬	৬৬	২০	১৮৮	১০	১২২৯১	১৩৫.২৩	১০০	১:৩০		
১০.	ইউনিভার্সিটি অব এশিয়া প্যাসিফিক	২১	৩৬	২০	২১	১০৩	০৭	১১৩	০০	৫৮৪১	৪২.০০	২৫৭	১:১৭		
১১.	গণ বিশ্ববিদ্যালয়	১১	৪০	৪০	০৫	৪৫	০১	৯৭	০৭	২০১১	০.৪৪	৮৭	১:১২		
১২.	দি পিপল'স ইউনিভার্সিটি অব বাংলাদেশ	১০	০৭	০৪	০৫	২১	১২	১৭	২৩	২৪৮৪	০.০০	-	১:২৮		
১৩.	এশিয়াল ইউনিভার্সিটি অব বাংলাদেশ	৩৬	০০	১০	০০	২৬	১২	৩৬	৪২	৪৬৫৫	৯.৫৭	১৭	১:৩৫		
১৪.	ঢাকা ইন্টারন্যাশনাল ইউনিভার্সিটি	১১	০৫	১৬	০৪	৪৪	১৩	৮২	১৭	৬০৩৩	১০.০০	৫৫	১:৩০		
১৫.	মানরাত ইন্টারন্যাশনাল ইউনিভার্সিটি	০৩	০৬	০৫	০২	৪৬	০৬	২৯	১৬	২৫৪০	১০.৮৩	১৫৬	১:২২		
১৬.	ব্র্যাক ইউনিভার্সিটি	৪৬	৩৯	৪১	২২	৭০	৩৬	৩৮৫	১৩৭	১২১১৬	৫৫২৩.৬৩	৩৮	১:১৬		
১৭.	বাংলাদেশ ইউনিভার্সিটি	০২	১২	০৩	০২	২০	০০	১০১	১২	৪১৪	৭.০	৩৪	১:২৫		
১৮.	লিডিং ইউনিভার্সিটি	৪০	০৫	০৯	০২	৪১	০১	৫১	০৯	৩০৩৮	২.৯৪	২৭	১:২৫		
১৯.	বিজিসি ট্রাস্ট ইউনিভার্সিটি বাংলাদেশ	০৩	১৯	০৬	০৩	২৮	০৩	৪৬	০০	৩১৩৬	০.০৯	৯৩	১:২৯		
২০.	সিলেট ইন্টারন্যাশনাল ইউনিভার্সিটি	০৩	০৫	০১	০১	২৪	০০	১২	০০	৩৭২	০.২১	৩	১:০৭		
২১.	ইউনিভার্সিটি অব ডেভেলপমেন্ট অন্টারিও	২২	১৩	৪৭	০৫	৫৭	০৬	৬৬	১৬	২৪১৮	২৭.১৫	৩৮	১:১০		
২২.	প্রিমিয়ার ইউনিভার্সিটি	৩০	৩৩	০৬	১৩	৮০	২৫	১১৭	০৬	৫১৫২	৪.৭১	১৪	১:১৮		
২৩.	সাউথইস্ট ইউনিভার্সিটি *	৭০	৪২	০৯	১৭	৪৫	৪২	১৫৫	২৯	৮৫১৯	১.২২	২১১	১:২৫		
২৪.	ডায়োডিল ইন্টারন্যাশনাল ইউনিভার্সিটি	২০	০৩	৩৮	০৩	১৩১	০৪	৪৩৮	২৫	১৯৭৪	১২৬.৯৬	২৮৯	১:২৯		
২৫.	স্টামফোর্ড ইউনিভার্সিটি বাংলাদেশ	৪১	২৯	২৬	১৫	১১৪	০৭	৮২	১৪	৫০৫৬	৩৪.৬১	২৯	১:১৬		

ক্র. নং	বিদ্যালয়	শিক্ষক										মোট শিক্ষার্থী	গবেষণা ব্যয় (লক্ষ টাকায়) প্রায়	প্রকাশনা (শ্রেণী, সাময়িক, বই ও অন্যান্য)	শিক্ষক-শিক্ষার্থীর অনুপাত
		অধ্যাপক		সহযোগী অধ্যাপক		সহকারী অধ্যাপক		প্রভাসক		শিক্ষার্থী					
		স্থায়ী	খণ্ডকালীন	স্থায়ী	খণ্ডকালীন	স্থায়ী	খণ্ডকালীন	স্থায়ী	খণ্ডকালীন	স্থায়ী	খণ্ডকালীন				
২৬.	সেন্ট ইউনিতাসিটি অব বাংলাদেশ	১২	৫৩	০৯	১৬	১৭	২৪	৫৬	১১	২১৯৫	৪৫.৮৩	১১	১১		
২৭.	সিটি ইউনিতাসিটি	০৬	০৬	০৯	০৩	৩৭	০২	১৬৫	০৪	৫৪৪১	৭.৩৮	০৫	১২৩		
২৮.	গ্রাইম ইউনিতাসিটি	০৮	০২	০৮	০৪	১৮	০৪	৮২	০১	৩৭৩৬	৫.৩৮	২৮	১২৭		
২৯.	দর্শন ইউনিতাসিটি বাংলাদেশ	১২	২৯	০৭	১১	৩৯	৩৪	১৩১	৩৩	৭৩০৬	২৭.৪৬	০৬	১২৫		
৩০.	সাইদার ইউনিতাসিটি বাংলাদেশ	১০	১৪	০৩	০৩	৩৩	০৬	৮৯	০৫	২৪৫৭	৮.৩৮	২৮	১১৫		
৩১.	গ্রীণ ইউনিতাসিটি অব বাংলাদেশ	১১	১৪	১০	০৩	৩১	০৬	১৮১	৫০	৫৭০৫	৩৩.০০	২৩৮	১১৮		
৩২.	পুত্র ইউনিতাসিটি অব বাংলাদেশ	০৩	০৬	০১	০০	১০	০৩	৬০	০৩	২০৭৪	২.৬২	১১	৪২		
৩৩.	গ্লোক ইউনিতাসিটি অব বাংলাদেশ	১৫	০২	০৬	০২	১৮	০১	১৫৩	০৮	৪২২২	১৪.১৬	২৭	১১১		
৩৪.	শান্ত-মারিয়াম ইউনিতাসিটি অব ক্রিয়েটিভ টেকনোলজি	০৬	০৩	১২	০৪	৪৯	০৪	৬৩	২০	৩৭১৪	৮০.০০	১৬	১১১		
৩৫.	দি মিলেনিয়াম ইউনিতাসিটি	০২	০১	০২	০০	০২	০০	১০	০০	৪৬০	১৫.৫৫	৪১	১২৫		
৩৬.	ইউনাইটেড ইন্টারন্যাশনাল ইউনিতাসিটি	২৪	০৭	১৬	০৩	৬৭	০৫	৯০	০৩	৪৭৭১	৩০৮.৮০	১৬৬	১২১		
৩৭.	ইউনিতাসিটি অব সাউথ এশিয়া	০১	০৮	০১	০১	১২	০৬	২৩	৩৬	১৭৪৯	২.৭০	৪৪	১১১		
৩৮.	ইস্টার্ন ইউনিতাসিটি	১০	১৪	১৩	০৯	৩৩	১০	৫৯	০৪	২৬৪৪	২.৪২	২৩	১১১		
৩৯.	উত্তরা ইউনিতাসিটি	১৯	১৪	১৬	০৯	৬১	২৩	১৩৩	১৬	৬৫৩১	৬০.৮৬	৪৩	১০২		
৪০.	মেট্রোপলিটন ইউনিতাসিটি	১১	০০	০৭	০২	৩২	০৩	৫৫	০৪	১৭১৯	২২.৪৪	৩৬	১০২		
৪১.	ভিক্টোরিয়া ইউনিতাসিটি অব বাংলাদেশ	০৩	১১	০০	০০	০১	০০	১৬	০৪	২৬৩	২.৫০	-	১০১		
৪২.	বাংলাদেশ ইউনিতাসিটি অব বিজনেস এন্ড টেকনোলজি	১১	০৪	০৮	০৯	১১৮	০৭	১৩৮	১৮	৮৮৩৭	১১.১৭	৭২	১১১		
৪৩.	প্রোসিডেন্স ইউনিতাসিটি	০৪	০০	০৭	০৪	১৭	০৯	৩০	৯৯	১৮৭৭	০.২৬	১	১১১		
৪৪.	ইউনিতাসিটি অব ইন্ফরমেশন টেকনোলজি এন্ড সার্ভিসেস	০৫	০১	০৫	০৫	৩৪	০৫	৭৩	০৫	২৮৯৮	৭.৯৭	১১	১১১		
৪৫.	গ্রাইমএশিয়া ইউনিতাসিটি	১০	০৯	১৩	০১	৫৭	০৮	১৫০	১৫	৩৭১৩	০.০০	২৮	১১১		
৪৬.	রয়েল ইউনিতাসিটি অব ঢাকা	০৫	০১	০৫	০০	০৮	০৪	১৯	০৪	১৩৮৭	৩.৬০	৩	১১১		
৪৭.	ইউনিতাসিটি অব লিব্রেল আর্টস বাংলাদেশ	৪০	০৯	৩৬	১২	৫৩	১৯	৯২	৫৩	৪২০১	৮৩৭.৭৬	১৬২	১১১		
৪৮.	অতীশ নীপফর বিজ্ঞান ও প্রযুক্তি বিশ্ববিদ্যালয়	০৮	০৩	০১	০৩	২৫	০৪	৪০	০৩	১৫২৫	১.৩০	৭	১১১		
৪৯.	বাংলাদেশ ইসলামী বিশ্ববিদ্যালয়	০৬	০০	০৫	০৩	৩২	০৫	২৫	০১	২১৮৪	০.০০	০	১১১		
৫০.	আশা ইউনিতাসিটি বাংলাদেশ	০৭	০০	০১	০২	১৪	০২	৩১	০১	৯৪৪	১.৯৭	১০	১১১		
৫১.	ইস্ট ডেন্টা ইউনিতাসিটি	০২	১৬	০৪	০৬	২৩	০২	৪৭	০০	২১৪৩	৯.৩৫	৭৬	১০২		
৫২.	ইউরোপিয়ান ইউনিতাসিটি অব বাংলাদেশ	০৫	০০	০৬	০২	০৪	০৩	২৩০	১২	১৩৫৯	১৭.০০	৭	১০২		
৫৩.	বরেন্দ্র ইউনিতাসিটি	০৪	১৭	০২	০০	৩৩	০৭	৭৫	০০	২২১৩	৮.০০	-	১০২		

ক্র. নং	বিশ্ববিদ্যালয়	শিক্ষক										মোট শিক্ষার্থী	গবেষণা ব্যয় (লক্ষ টাকায়) প্রায়	প্রকাশনা (গবেষণা, সাময়িক, বই ও অন্যান্য)	শিক্ষক-শিক্ষার্থীর অনুপাত
		অধ্যাপক		সহযোগী অধ্যাপক		সহকারী অধ্যাপক		প্রত্যক্ষ		মোট					
		স্থায়ী	খণ্ডকালীন	স্থায়ী	খণ্ডকালীন	স্থায়ী	খণ্ডকালীন	স্থায়ী	খণ্ডকালীন	স্থায়ী	খণ্ডকালীন				
৫৪.	হামদর্দ বিশ্ববিদ্যালয় বাংলাদেশ	০৩	০২	০৮	০১	১৩	০৩	০৩	৮৭	০১	১০৪০	৪.১৯	৩৪	১:১৩	
৫৫.	বিজিএমইএ ইউনিভার্সিটি অব ফ্যাশন এন্ড টেকনোলজি	০৫	০৮	০৭	০৯	৫৯	১৭	১৭	৮৯	১৭	৬১৮৪	২৫.৭৮	৫৯	১:২৯	
৫৬.	নর্থ ইস্ট বিশ্ববিদ্যালয় বাংলাদেশ	০৩	০৩	০২	০৫	১৭	০১	০১	১৭	০২	৮৪২	৫.৯০	-	১:১৭	
৫৭.	ফার্স্ট ক্যাপিটাল ইউনিভার্সিটি অব বাংলাদেশ	০৫	০০	০৫	০২	০১	০০	০২	১৬	০১	১৪৭৪	০.০০	-	১:২৫	
৫৮.	ঈশরা ইউনিভার্সিটি বাংলাদেশ	০০	০১	০০	০০	০৫	০০	০০	৪৭	০০	৭৫৪	০.৪৮	১০	১:২০	
৫৯.	জেড.এইচ. নিকহার বিজ্ঞান ও প্রযুক্তি বিশ্ববিদ্যালয়	০১	০০	০৩	০০	০৩	০০	০০	৪৬	০০	৬৮১	১.০৫	০	১:১৩	
৬০.	এক্সিম ব্যাংক কৃষি বিশ্ববিদ্যালয়, বাংলাদেশ	০২	১৪	০০	১০	২৯	২০	২০	৪৪	০৬	২৯৭৯	১০.৪১	০	১:২৪	
৬১.	নর্থ ওয়েস্ট ইউনিভার্সিটি, খুলনা	০৭	০৪	০২	০২	১৩	০৪	০৪	৫৬	০০	১১২২	৩.০০	০	১:১৩	
৬২.	খাজা ইউনুস আলী বিশ্ববিদ্যালয়	১২	২৮	০৮	১১	২২	১৩	১৩	১৮৬	৪১	৬০৫৫	২৫.৫০৯	৩৫	১:১৯	
৬৩.	সোনারগাঁও ইউনিভার্সিটি	০১	০৫	০১	০১	১২	০১	০১	৩০	০৫	৯৪৩	০.৫৪	-	১:১৭	
৬৪.	ফেনী ইউনিভার্সিটি	০১	০১	০১	০৩	০২	০০	০০	১৮	০৩	৬৬৩	০.০০	-	১:২৩	
৬৫.	ব্রিটানিয়া বিশ্ববিদ্যালয়	০২	২৮	০২	১১	১২	২৫	২৫	১৩৪	০১	৫৬৫৯	৭০.৪১	৩২	১:২৬	
৬৬.	পোর্ট চিচি ইন্টারন্যাশনাল ইউনিভার্সিটি	১৪	০৬	০৪	০৬	১৬	০৪	০৪	১৯	১১	১৩১৮	৮.২৬	১১৩	১:১৫	
৬৭.	বাংলাদেশ ইউনিভার্সিটি অব হেলথ সায়েন্সেস	০৪	১৩	০৮	০৯	১৪	০৪	০৪	২২	০৮	১৭৪৫	৩২.৮০	-	১:২১	
৬৮.	চিটাং ইউনিভার্সিটি বাংলাদেশ	০৫	০৭	০৪	০৫	০৯	০১	০১	২৫	০৩	১১৫৭	১.৯১	৩২	১:২০	
৬৯.	নটরডেম বিশ্ববিদ্যালয় বাংলাদেশ	০৪	০০	০০	০০	০১	০০	০০	০৯	০০	৮২	৫.৪০	০	১:০৫	
৭০.	টাইমস্ ইউনিভার্সিটি, বাংলাদেশ	০৭	০৮	০০	০২	০৯	০১	০১	৪১	০০	১১৫২	০.০০	০	১:১৭	
৭১.	নর্থ বেঙ্গল ইন্টারন্যাশনাল ইউনিভার্সিটি	০৪	০৭	০০	০৩	০৮	০২	০২	৬৩	১৮	২৫৮৫	১৮.০০	০	১:২৪	
৭২.	ফারহাস্ট ইন্টারন্যাশনাল ইউনিভার্সিটি	০৪	০৩	০৭	০২	০৭	০২	০২	২৩	০৪	৬৯৩	১৭.০০	৪	১:১৩	
৭৩.	রাজশাহী সাইন্স এন্ড টেকনোলজি ইউনিভার্সিটি	০৩	০৩	০২	০১	০৩	০২	০২	৩৪	০১	৫৬১	৩.০০	৪০	১:১১	
৭৪.	শেখ ফজিলাতুন্নেছা মুজিব ইউনিভার্সিটি	০০	০৭	০১	০০	০৪	০১	০১	২৩	১৬	১২৩০	০.৪২	০	১:২৪	
৭৫.	কক্সবাজার ইন্টারন্যাশনাল ইউনিভার্সিটি	০২	০০	০৪	০০	১২	০০	০০	২০	০০	৫৮৫	০.০০	০	১:১৫	
৭৬.	রথনা প্রসাদ সাহা বিশ্ববিদ্যালয়	০৩	০০	০০	০০	০৩	০০	০০	২৫	০৪	৯৯৪	১.৩৬	০	১:২৮	
৭৭.	জার্মান ইউনিভার্সিটি বাংলাদেশ	০০	০০	০০	০০	০০	০০	০০	১৭	০৬	৬৫৮	০.০০	০	১:২১	
৭৮.	গ্লোবাল ইউনিভার্সিটি বাংলাদেশ	০৭	০৫	০০	০৫	০০	০৭	০৭	৩০	০৪	৭৫৫	১১.২০	০	১:১৩	
৭৯.	সিসিএন বিজ্ঞান ও প্রযুক্তি বিশ্ববিদ্যালয়	০৩	১৪	০৩	০৫	২২	০২	০২	৭০	০২	২১০১	১.০৭	৩৫	১:১৭	
৮০.	বাংলাদেশ আর্মি ইউনিভার্সিটি অব সায়েন্স এন্ড টেকনোলজি (বিএইউএসটি), সৈয়দপুর														

ক্র. নং	বিশ্ববিদ্যালয়	শিক্ষক										মোট শিক্ষার্থী	গবেষণা ব্যয় (লক্ষ টাকায়) প্রায়	প্রকাশনা (গবেষণা, সাময়িক, বই ও অন্যান্য)	শিক্ষক-শিক্ষার্থীর অনুপাত
		অধ্যাপক		সহযোগী অধ্যাপক		সহকারী অধ্যাপক		প্রভাসক		স্বায়ী	শিক্ষকলীন				
		স্বায়ী	শিক্ষকলীন	স্বায়ী	শিক্ষকলীন	স্বায়ী	শিক্ষকলীন	স্বায়ী	শিক্ষকলীন						
১১.	বাংলাদেশ আর্মি ইউনিভার্সিটি অব ইঞ্জিনিয়ারিং এন্ড টেকনোলজি (বিএইউইটি), কাদিরাবাদ	০১	১০	০৮	০৭	০৮	০৭	০৮	০০	০১	১৪৩০	৯.২২	০	১:১৪	
১২.	বাংলাদেশ আর্মি ইন্টারন্যাশনাল ইউনিভার্সিটি অব সায়েন্স এন্ড টেকনোলজি (বিএআইইউএসটি), কুমিল্লা	০০	০৬	০৭	০২	২৮	০১	০১	০১	১১৬৩	০.৪৫	৬৩	১:১১		
১৩.	সি ইন্টারন্যাশনাল ইউনিভার্সিটি অব স্কলার্স	০১	০৩	০১	০২	০৬	০৮	০৮	০৮	১৭	১১৩৭	০.০০	০	১:২১	
১৪.	কানাডিয়ান ইউনিভার্সিটি অব বাংলাদেশ	০৫	০৪	০৩	০৩	০৩	০৩	০৩	০৩	২৭	১৩০০	৩.৭৮	০	১:১৯	
১৫.	এন. পি. আই ইউনিভার্সিটি অব বাংলাদেশ	০৩	০০	০৩	০০	০৩	০০	০৩	০০	২১	১০১২	৪.৫০	৬	১:৩১	
১৬.	নর্দান ইউনিভার্সিটি অব বিজনেস এন্ড টেকনোলজি, খুলনা	০৫	১৮	০২	০৪	০৪	০৪	০৪	০৪	৫৮	২৯১৫	৭.২১	০	১:২৯	
১৭.	রবীন্দ্র মৈত্রী বিশ্ববিদ্যালয়, কুষ্টিয়া	০৮	০১	০০	০০	০২	০২	০২	০২	৩৬	৫০৬	০.০০	০	১:১০	
১৮.	ইউনিভার্সিটি অব ক্রিয়েটিভ টেকনোলজি, চট্টগ্রাম	০৬	০৬	০২	০৪	০৪	০৭	০৭	০৭	৪৯	১২৩৭	১৯.২০	০	১:১৩	
১৯.	সেন্ট্রাল ইউনিভার্সিটি অব সায়েন্স এন্ড টেকনোলজি	০৬	০১	০৩	০৪	১২	০৬	০৬	০৬	১৯	৩৩৩	০.০০	০	১:০৬	
২০.	রবীন্দ্র সৃজনকলা বিশ্ববিদ্যালয়	০০	০০	০০	০০	০০	০০	০০	০০	০০	০০	০.০০	০	০:০	
২১.	ইউনিভার্সিটি অব গ্লোবাল ডিভেলপ	০৪	০০	০৪	০০	০৬	০০	০০	০০	৩৩	৮১২	৫.০০	০	১:১৭	
২২.	রূপায়ন এ. কে. এম শামসুজ্জোহা বিশ্ববিদ্যালয়	০০	০০	০০	০০	০০	০০	০০	০০	০০	০০	০.০০	০	০:০	
২৩.	আনোয়ার খান মর্ডার ইউনিভার্সিটি	০৫	০২	০১	০১	০৯	০২	০২	০২	০৯	৭১৬	০.০০	০	১:২৪	
২৪.	জেড.এন.আর.এফ ইউনিভার্সিটি অব ম্যানেজমেন্ট সায়েন্সেস	০৬	০৪	০৬	০০	০৪	০০	০৪	০০	১৮	০০	০.০০	০	০:০	
২৫.	আহসানিয়া মিশন বিজ্ঞান ও প্রযুক্তি বিশ্ববিদ্যালয়	০০	০০	০০	০০	০০	০০	০০	০০	০০	০০	০.০০	০	০:০	
২৬.	খুলনা খান বাহাদুর আহসানউল্লা বিশ্ববিদ্যালয়	০০	০০	০০	০০	০০	০০	০০	০০	০০	০০	০.০০	০	০:০	
২৭.	বান্দরবান বিশ্ববিদ্যালয়	০৪	০১	০১	০১	০১	০১	০১	০১	১৫	১৩৮	০.০০	০	১:০৫	
২৮.	শাহ মখদুম ম্যানেজমেন্ট ইউনিভার্সিটি, রাজশাহী	০০	০০	০০	০০	০০	০০	০০	০০	০০	০০	০.০০	০	০:০	
২৯.	ট্রান্স ইউনিভার্সিটি, বরিশাল	০০	০০	০০	০০	০০	০০	০০	০০	০০	০০	০.০০	০	০:০	
৩০.	ইন্টারন্যাশনাল স্ক্যান্ডার্ড ইউনিভার্সিটি	০১	০৪	০৫	০৫	০৫	০৫	০৫	০৫	৩৩	২৫১	০.০০	০	১:০৯	
৩১.	ইউনিভার্সিটি অব ব্রাহ্মবাবুজিয়া	০১	০১	০০	০০	০১	০৮	০৮	০৮	০৭	৪১	০.০০	০	১:০৩	
৩২.	ইউনিভার্সিটি অব ফিল এনরিচমেন্ট এন্ড টেকনোলজি	০১	০০	০২	০০	০০	০০	০০	০০	১০	২৮	০.০০	০	১:০২	
৩৩.	মাইক্রোল্যান্ড ইউনিভার্সিটি অব সায়েন্স এন্ড টেকনোলজি	০০	০০	০০	০০	০০	০০	০০	০০	০০	০০	০.০০	০	০:০	
৩৪.	আরটিএম আল-কবির টেকনিক্যাল ইউনিভার্সিটি	০০	০০	০০	০০	০০	০০	০০	০০	০০	০০	০.০০	০	০:০	

বি.দ্র: উল্লেখ্য যে, বেসরকারি বিশ্ববিদ্যালয় থেকে পরিচালিত গবেষণা কার্যক্রম প্রধানত প্রবন্ধ ও সাময়িকী হিসেবে প্রকাশিত হয়েছে। পিয়ার রিভিউকৃত প্রকাশনা কাক্ষিত পর্যায়ে উন্নীত হয়নি।

তৃতীয় ভাগ পরিসংখ্যান

পরিসংখ্যান-২.১.২.১: ২০২০ সালে বিশ্ববিদ্যালয়ের প্রথম বর্ষ/শ্রেণিতে স্নাতক (পাস)/স্নাতক (সম্মান)/স্নাতক কারিগরি, মাস্টার্স/মাস্টার্স কারিগরি এবং এমফিল/পিএইচডি সমমান ও অন্যান্য পর্যায়ে আসন সংখ্যা, ভর্তিকৃত শিক্ষার্থী এবং শূন্য আসন/অতিরিক্ত ভর্তিকৃত শিক্ষার্থীর পরিসংখ্যান

ক্রমিক নং	বিশ্ববিদ্যালয়ের নাম	স্নাতক (পাস) পর্যায়			স্নাতক (সম্মান)/স্নাতক কারিগরি পর্যায়			মাস্টার্স/মাস্টার্স কারিগরি পর্যায়						এমফিল/পিএইচডি/পোস্ট গ্রাজুয়েট ডিপ্লোমা /ডিগ্রীমা/সার্টিফিকেট পর্যায়			সর্বমোট						
		আসন সংখ্যা	ভর্তিকৃত শিক্ষার্থী	অতিরিক্ত ভর্তি	শূন্য আসন	আসন সংখ্যা	ভর্তিকৃত শিক্ষার্থী	অতিরিক্ত ভর্তি	শূন্য আসন	আসন সংখ্যা	ভর্তিকৃত শিক্ষার্থী	অতিরিক্ত ভর্তি	শূন্য আসন	আসন সংখ্যা	ভর্তিকৃত শিক্ষার্থী	অতিরিক্ত শিক্ষার্থী	আসন সংখ্যা	ভর্তিকৃত শিক্ষার্থী	অতিরিক্ত শিক্ষার্থী	আসন সংখ্যা	ভর্তিকৃত শিক্ষার্থী	অতিরিক্ত শিক্ষার্থী	
																							আসন
১.	ঢাকা বিশ্ববিদ্যালয়	০	০	০	০	১২১৯	১৪৪৬	২২৭	০	০	০	০	০	০	০	০	০	১২১৯	১৪৪৬	২২৭	০	০	
২.	রাজশাহী বিশ্ববিদ্যালয়	০	০	০	০	০	০	০	০	০	০	০	০	০	০	০	০	০	০	০	০	০	০
৩.	বাংলাদেশ কৃষি বিশ্ববিদ্যালয়	০	০	০	০	১১০১	১১০১	০	০	১৮৩০	১৮৩০	০	০	২২	২২	০	০	০	০	০	০	০	০
৪.	বাংলাদেশ প্রকৌশল বিশ্ববিদ্যালয়	-০	০	০	০	০	০	০	০	০	০	০	০	০	০	০	০	০	০	০	০	০	০
৫.	চট্টগ্রাম বিশ্ববিদ্যালয়	০	০	০	০	০	০	০	০	০	০	০	০	০	০	০	০	০	০	০	০	০	০
৬.	জাহাঙ্গীরনগর বিশ্ববিদ্যালয়	০	০	০	০	২১৩৩	২১৩৩	০	০	২১৩৮	২১৩৮	০	০	১৮৬	১৮৬	১৪১১	১৪১১	০	০	০	০	০	০
৭.	ইসলামী বিশ্ববিদ্যালয়	০	০	০	০	২৪৭১	২৪০৪	৬৬	০	১৬৬৫	১৬০৪	০	১৮১	৪৬	৪৬	০	০	০	০	০	০	০	১৮১
৮.	শাহজালাল বিজ্ঞান ও প্রযুক্তি বিশ্ববিদ্যালয়	০	০	০	০	১৭০৩	১৫৭৭	০	১২৬	১৭০৩	১৬৭১	০	৩৬৭	০	০	০	০	০	০	০	০	০	০
৯.	খুলনা বিশ্ববিদ্যালয়	০	০	০	০	১২৫৩	১২৩৩	০	২০	১৪৮৯	১৪৮৯	০	০	০	০	০	০	০	০	০	০	০	০
১০.	বঙ্গবন্ধু শেখ মুজিব মেডিক্যাল বিশ্ববিদ্যালয়	০	০	০	০	২৮	২৮	০	০	১১৯৩	১১৯৩	০	০	২৫৭	২৫৭	০	০	০	০	০	০	০	০
১১.	বঙ্গবন্ধু শেখ মুজিবুর রহমান কৃষি বিশ্ববিদ্যালয়	০	০	০	০	৩০০	৩৪১	২৫	১৪	১৭৬	১৭৬	০	০	০	০	০	০	০	০	০	০	০	০
১২.	হাজী মোহাম্মদ দানেশ বিজ্ঞান ও প্রযুক্তি বিশ্ববিদ্যালয়	০	০	০	০	০	০	০	০	০	০	০	০	০	০	০	০	০	০	০	০	০	০
১৩.	মাওলানা ভাসানী বিজ্ঞান ও প্রযুক্তি বিশ্ববিদ্যালয়	০	০	০	০	৮৫৫	০	০	০	৬০০	২৩৩	০	৩৮৭	০	০	০	০	০	০	০	০	০	০
১৪.	পটুয়াখালী বিজ্ঞান ও প্রযুক্তি বিশ্ববিদ্যালয়	০	০	০	০	৮৫৬	৯৮৭	০	৫৯	২২৩	৩৪২	০	০	২	২	০	০	০	০	০	০	০	০
১৫.	শেরেবাংলা কৃষি বিশ্ববিদ্যালয়	০	০	০	০	৭০৪	৭০৪	০	০	৩৪২	৩৪২	০	০	০	০	০	০	০	০	০	০	০	০
১৬.	চট্টগ্রাম প্রকৌশল ও প্রযুক্তি বিশ্ববিদ্যালয়	০	০	০	০	০	০	০	০	১৮৭	১৮৭	০	০	৩২	৩২	৪	৪	০	০	০	০	০	০
১৭.	রাজশাহী প্রকৌশল ও প্রযুক্তি বিশ্ববিদ্যালয়	০	০	০	০	১২৩০	১২৩১	০	০	১৫৮	১৫৮	০	১৩৯	০	০	০	০	০	০	০	০	০	০
১৮.	খুলনা প্রকৌশল ও প্রযুক্তি বিশ্ববিদ্যালয়	০	০	০	০	১০৫৫	০	০	০	৩৯০	২৫১	০	১৩৯	৫	৫	০	০	০	০	০	০	০	০
১৯.	ঢাকা প্রকৌশল ও প্রযুক্তি বিশ্ববিদ্যালয়	০	০	০	০	৬৮৬	১৪১৬	০	০	৪১৭	৪১৭	০	০	০	০	০	০	০	০	০	০	০	০
২০.	নেত্রকোণা বিজ্ঞান ও প্রযুক্তি বিশ্ববিদ্যালয়	০	০	০	০	১৪১৬	১৪১৬	০	০	৪১৭	৪১৭	০	০	০	০	০	০	০	০	০	০	০	০

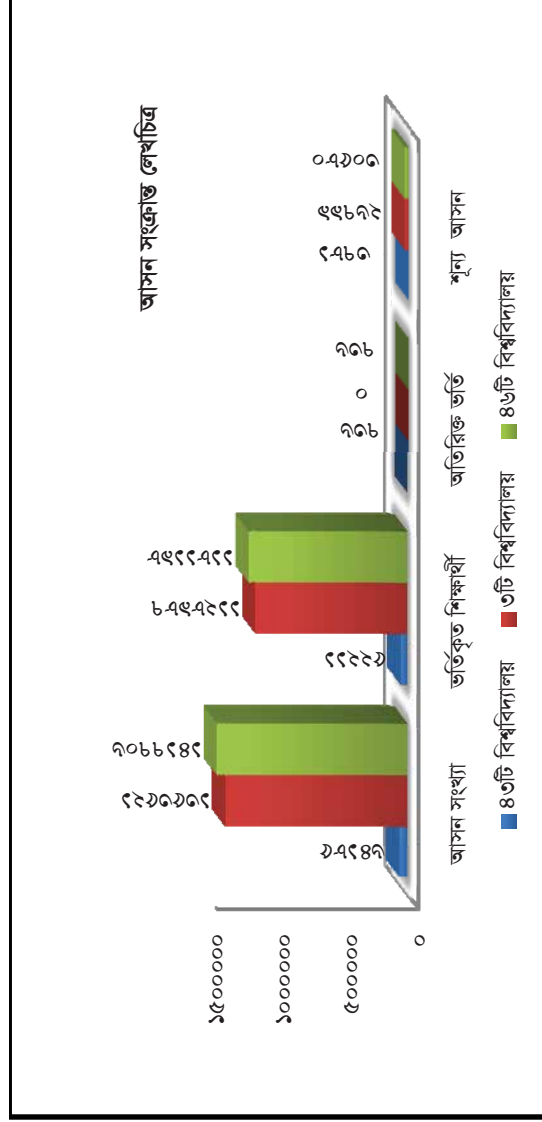
ক্রমিক নং	বিশ্ববিদ্যালয়ের নাম	স্নাতক (পাস) পর্যায়			স্নাতক (সমমান)/স্নাতক কারিগরি পর্যায়			মাষ্টার্স/ডাক্টর কারিগরি পর্যায়			এমবিবি/পিএইচডি/পোস্ট গ্রাজুয়েট ডিপ্লোমা / ডিপ্লোমা / প্যাটিসিফিকেট পর্যায়						সর্বমোট					
		আসন সংখ্যা	অতিরিক্ত শিক্ষার্থী	অতিরিক্ত ভর্তি	শূন্য আসন	আসন সংখ্যা	অতিরিক্ত শিক্ষার্থী	অতিরিক্ত ভর্তি	শূন্য আসন	আসন সংখ্যা	অতিরিক্ত শিক্ষার্থী	অতিরিক্ত ভর্তি	শূন্য আসন	আসন সংখ্যা	অতিরিক্ত শিক্ষার্থী	অতিরিক্ত ভর্তি	শূন্য আসন	আসন সংখ্যা	অতিরিক্ত শিক্ষার্থী	অতিরিক্ত ভর্তি	শূন্য আসন	
২১.	জগন্নাথ বিশ্ববিদ্যালয়	০	০	০	০	২৭৩৫	২৯৩১	১৩৬	০	২৬৫	০	০	০	১৬	১৬	০	০	০	১৬	১৬	০	১৬৩৮
২২.	কুমিল্লা বিশ্ববিদ্যালয়	০	০	০	০	৪০৫	৪০৫	০	০	০	০	০	০	০	০	০	০	০	০	০	০	১২৯৯
২৩.	জাতীয় কবি কাজী নজরুল ইসলাম বিশ্ববিদ্যালয়	০	০	০	০	১০৫	১০৫	৪৯	০	৪৬	০	০	০	০	০	০	০	০	০	০	০	১৫২
২৪.	চট্টগ্রাম ভেটেনারি ও এনিম্যাল সাইন্সেস বিশ্ববিদ্যালয়	০	০	০	০	২৪	২৪	০	০	০	০	০	০	১	১	০	০	০	১	১	০	২৫
২৫.	সিলেট কৃষি বিশ্ববিদ্যালয়	০	০	০	০	০	০	০	০	০	০	০	০	০	০	০	০	০	০	০	০	০
২৬.	মশোর বিজ্ঞান ও প্রযুক্তি বিশ্ববিদ্যালয়	০	০	০	০	০	০	০	০	০	০	০	০	০	০	০	০	০	০	০	০	০
২৭.	পাবনা বিজ্ঞান ও প্রযুক্তি বিশ্ববিদ্যালয়	০	০	০	০	০	০	০	০	০	০	০	০	০	০	০	০	০	০	০	০	০
২৮.	বেগম রোকেয়া বিশ্ববিদ্যালয়, রংপুর	০	০	০	০	১৫৪	১৫৪	০	০	০	০	০	০	০	০	০	০	০	০	০	০	১৫৪
২৯.	বাংলাদেশ ইউনিভার্সিটি অব প্রফেশনালস্	০	০	০	০	০	০	০	০	০	০	০	০	০	০	০	০	০	০	০	০	০
৩০.	বঙ্গবন্ধু শেখ মুজিবুর রহমান বিজ্ঞান ও প্রযুক্তি বিশ্ববিদ্যালয়, সোণালিয়া	০	০	০	০	০	০	০	০	০	০	০	০	০	০	০	০	০	০	০	০	০
৩১.	বাংলাদেশ টেক্সটাইল বিশ্ববিদ্যালয়	০	০	০	০	০	০	০	০	০	০	০	০	০	০	০	০	০	০	০	০	০
৩২.	বরিশাল বিশ্ববিদ্যালয়, বরিশাল	০	০	০	০	১৪৫	১৪৫	০	০	০	০	০	০	০	০	০	০	০	০	০	০	১৪৫
৩৩.	রাজশাহী বিজ্ঞান ও প্রযুক্তি বিশ্ববিদ্যালয়	০	০	০	০	০	০	০	০	০	০	০	০	০	০	০	০	০	০	০	০	০
৩৪.	বঙ্গবন্ধু শেখ মুজিবুর রহমান মেডিকেল বিশ্ববিদ্যালয়, বাংলাদেশ	০	০	০	০	০	০	০	০	০	০	০	০	০	০	০	০	০	০	০	০	০
৩৫.	চট্টগ্রাম মেডিকেল বিশ্ববিদ্যালয়	০	০	০	০	০	০	০	০	০	০	০	০	০	০	০	০	০	০	০	০	০
৩৬.	রাজশাহী মেডিকেল বিশ্ববিদ্যালয়	০	০	০	০	০	০	০	০	০	০	০	০	০	০	০	০	০	০	০	০	০
৩৭.	রবীন্দ্র বিশ্ববিদ্যালয়, বাংলাদেশ	০	০	০	০	০	০	০	০	০	০	০	০	০	০	০	০	০	০	০	০	০
৩৮.	বঙ্গবন্ধু শেখ মুজিবুর রহমান ডিজিটাল ইউনিভার্সিটি, বাংলাদেশ	০	০	০	০	০	০	০	০	০	০	০	০	০	০	০	০	০	০	০	০	০
৩৯.	শেখ হাসিনা বিশ্ববিদ্যালয়	০	০	০	০	০	০	০	০	০	০	০	০	০	০	০	০	০	০	০	০	০
৪০.	খুলনা কৃষি বিশ্ববিদ্যালয়	০	০	০	০	০	০	০	০	০	০	০	০	০	০	০	০	০	০	০	০	০
৪১.	বঙ্গমাতা শেখ ফজিলাতুন্নেছা মুজিব বিজ্ঞান ও প্রযুক্তি বিশ্ববিদ্যালয়	০	০	০	০	০	০	০	০	০	০	০	০	০	০	০	০	০	০	০	০	০
৪২.	সিলেট মেডিকেল বিশ্ববিদ্যালয়	০	০	০	০	০	০	০	০	০	০	০	০	০	০	০	০	০	০	০	০	০
৪৩.	বঙ্গবন্ধু শেখ মুজিবুর রহমান ডায়ালগিক্যাল অ্যান্ড অ্যাগ্রোফেস্ট বিশ্ববিদ্যালয়	০	০	০	০	০	০	০	০	০	০	০	০	০	০	০	০	০	০	০	০	০

মোট:

ক্রমিক নং	বিশ্ববিদ্যালয়ের নাম	স্নাতক (পাস) পর্যায়			স্নাতক (সম্মান)/স্নাতক কারিগরি পর্যায়			স্নাতক/মাস্টার কারিগরি পর্যায়			এমবিএ/পিএইচডি/পোস্ট গ্রাজুয়েট ডিপ্লোমা /ডিপ্লোমা/পারিটিফিকেট পর্যায়					সর্বমোট					
		আসন সংখ্যা	অতিরিক্ত ভর্তি	শূন্য আসন	আসন সংখ্যা	অতিরিক্ত ভর্তি	শূন্য আসন	আসন সংখ্যা	অতিরিক্ত ভর্তি	শূন্য আসন	আসন সংখ্যা	অতিরিক্ত ভর্তি	শূন্য আসন	এমবিএ/পিএইচডি/পোস্ট গ্রাজুয়েট ডিপ্লোমা /ডিপ্লোমা/পারিটিফিকেট পর্যায়	এমবিএ/পিএইচডি/পোস্ট গ্রাজুয়েট ডিপ্লোমা /ডিপ্লোমা/পারিটিফিকেট পর্যায়	অতিরিক্ত ভর্তি	শূন্য আসন	আসন সংখ্যা	অতিরিক্ত ভর্তি	শূন্য আসন	
৪৪.	জাতীয় বিশ্ববিদ্যালয়	২৮৩৭০০	২৫৯০০৬	০	২৪৬৯৪৪	৫৮৭৮০১	৩৯০০৬৬	০	০	০	০	০	০	০	০	০	০	১০৯৩৮১১	৮৭১৩০২	০	২৪৬৯৪৪
৪৫.	বাংলাদেশ উন্মুক্ত বিশ্ববিদ্যালয়	৮৬৭৫২	৮৬৭৫২	০	৮৪১	৮৪১	০	০	০	০	০	০	০	০	০	০	০	১৬৬৯৫৩	১৬৬৯৫৩	০	০
৪৬.	ইসলামি আরবি বিশ্ববিদ্যালয়	৫৮৫৩৪	৫৮৫৩৪	০	৫৯৯৫	৩৮৯০	০	০	০	০	০	০	০	০	০	০	০	১০৯৩৮১১	৮৭১৩০২	০	২৪৬৯৪৪
		মোট:	৪২৮৯৬৬	৪২৮৯৬৬	০	৪২৮৯৬৬	৪২৮৯৬৬	০	০	০	০	০	০	০	০	০	০	১৬৬৯৫৩	১৬৬৯৫৩	০	০
		সর্বমোট:	৪২৮৯৬৬	৪২৮৯৬৬	০	৪২৮৯৬৬	৪২৮৯৬৬	০	০	০	০	০	০	০	০	০	০	১৬৬৯৫৩	১৬৬৯৫৩	০	০

* কোভিড-১৯ মহামারির কারণে কয়েকটি বিশ্ববিদ্যালয়ে প্রথম বর্ষ ভর্তি পরীক্ষা অনুষ্ঠিত হয়নি।

জাতীয় বিশ্ববিদ্যালয়ের স্নাতক (পাস)/স্নাতক (সম্মান)/স্নাতক কারিগরি/সমমান পর্যায়ে আসন সংখ্যা ১,০৯,৩৮১টি এবং ভর্তিকৃত শিক্ষার্থী ছিল ৮৭,১৩৮২ জন, আসন শূন্য ছিল ২৪,৬৯৪টি। উন্মুক্ত বিশ্ববিদ্যালয়ের স্নাতক পাস/স্নাতক সম্মান/স্নাতক কারিগরি/সমমান পর্যায়ে (বাংলাদেশ উন্মুক্ত বিশ্ববিদ্যালয়ে স্নাতক পাস পর্যায়ে প্রথমবর্ষের আসন সংখ্যা নির্দিষ্ট নেই) ভর্তিকৃত শিক্ষার্থী ছিল ১,৬৭,৯৭৮ জন।



পরিসংখ্যান-২.১.২.২: পাবলিক বিশ্ববিদ্যালয়ের অনুষদ, বিভাগ, ইনস্টিটিউট এবং অধিভুক্ত ও অঙ্গীভূত কলেজ/মাদ্রাসাভিত্তিক শিক্ষার্থী ও শিক্ষক সংখ্যা এবং শিক্ষক-শিক্ষার্থী অনুপাত

নং	বিশ্ববিদ্যালয়ের নাম	অনুষদের নাম	বিভাগের নাম	শিক্ষার্থী সংখ্যা			শিক্ষক সংখ্যা	শিক্ষক-শিক্ষার্থী অনুপাত		
				ছাত্র	ছাত্রী	মোট				
১.	ঢাকা বিশ্ববিদ্যালয়	কলা	বাংলা বিভাগ	৩৪৪	৩৩১	৬৭৫	২৮	১:২৪		
			ইংরেজি বিভাগ	৩৬০	৩৪৩	৭০৩	৪২	১:১৬		
			আরবী বিভাগ	৫৭৯	৯৫	৬৭৪	৩০	১:১৭		
			ফরাসি ভাষা ও সাহিত্য বিভাগ	২৫১	১৮২	৪৩৩	১৪	১:২২		
			উর্দু বিভাগ	২০২	১৫৬	৩৫৮	২০	১:১৮		
			সংস্কৃত বিভাগ	১৮৬	২০৮	৩৯৪	১৯	১:২১		
			পালি ও বুদ্ধিস্ট স্টাডিজ বিভাগ	২১৫	১৭৫	৩৯০	১৭	১:২৩		
			ইতিহাস বিভাগ	৪৩০	২৯৮	৭২৮	৩৬	১:২০		
			দর্শন বিভাগ	৪০৮	৩৮৪	৭৯২	২৬	১:৩০		
			ইসলামিক স্টাডিজ বিভাগ	৭০৭	৩৬৩	১০৭০	৩৭	১:২৯		
			ইসলামের ইতিহাস ও সংস্কৃতি বিভাগ	৫৬৮	২৬৪	৮৩২	৩৩	১:২৫		
			তথ্যবিজ্ঞান ও গ্রন্থাগার ব্যবস্থাপনা বিভাগ	৩১৪	২২২	৫৩৬	২১	১:২৬		
			থিয়েটার এন্ড পারফরম্যান্স স্টাডিজ বিভাগ	৪৩	৩৬	৭৯	২০	১:৪		
			সংগীত বিভাগ	৬৫	১৪১	২০৬	২৩	১:৯		
			ভাষা বিজ্ঞান বিভাগ	২০৪	১৯২	৩৯৬	২৫	১:১৬		
			বিশ্ব ধর্ম ও সংস্কৃতি বিভাগ	২৮২	১৭৮	৪৬০	২২	১:২১		
			নৃত্যকলা বিভাগ	২৯	৯৭	১২৬	১০	১:১৩		
			বিজ্ঞান	পদার্থ বিজ্ঞান বিভাগ	৫০১	১৮৮	৬৮৯	৪০	১:১৭	
				গণিত বিভাগ	৩৬৪	১৭২	৫৩৬	২৬	১:২১	
				রসায়ন বিভাগ	২৫৪	১৫৮	৪১২	৪৮	১:৯	
				পরিসংখ্যান, প্রাণ-পরিসংখ্যান ও তথ্য পরিসংখ্যান বিভাগ	৩০২	১৬০	৪৬২	৪০	১:১২	
		তাত্ত্বিক পদার্থবিজ্ঞান বিভাগ		১৮	৬	২৪	১২	১:২		
		বায়োমেডিক্যাল ফিজিওলজি এন্ড টেকনোলজি বিভাগ		১১	৪	১৫	৬	১:৩		
		ফলিত গণিত বিভাগ		২৭৮	৮২	৩৬০	২২	১:১৬		
		থিওরেটিক্যাল এন্ড কম্পিউটেশনাল বিভাগ		০	০	০	৭	-		
		আইন		আইন বিভাগ	৪৯১	২৪৮	৭৩৯	৪০	১:১৮	
				বিজনেস স্টাডিজ	ম্যানেজমেন্ট বিভাগ	৯৩৫	৬৯৮	১৬৩৩	২৮	১:৫৮
					একাউন্টিং এন্ড ইনফরমেশন সিস্টেমস বিভাগ	৭০১	৩৯৮	১০৯৯	৪৭	১:২৩
			মার্কেটিং বিভাগ		৬৬৩	৪২৬	১০৮৯	৪৪	১:২৫	
			ফিন্যান্স বিভাগ		৫৯৭	৪৮৪	১০৮১	৪৪	১:২৫	
			ব্যারিং এন্ড ইন্স্যুরেন্স বিভাগ		১০৮৮	৬৩১	১৭১৯	২৮	১:৬১	
			ম্যানেজমেন্ট ইনফরমেশন সিস্টেমস বিভাগ		৪২২	২৮৯	৭১১	২১	১:৩৪	
			ইন্টারন্যাশনাল বিজনেস বিভাগ		৩৯২	৩২৬	৭১৮	২৮	১:২৬	
			টুরিজম এন্ড হসপিটালিটি ম্যানেজমেন্ট বিভাগ		৩৪০	২৭০	৬১০	২৯	১:২১	
			অর্গানাইজেশন স্ট্রাটেজি এন্ড লিডারশিপ বিভাগ		৩০৯	১৭৯	৪৮৮	১৪	১:৩৫	
		সামাজিক বিজ্ঞান	অর্থনীতি বিভাগ		৪৫৬	২৯৮	৭৫৪	৪৪	১:১৭	
			রাষ্ট্রবিজ্ঞান বিভাগ	৭৭৯	৩৬৯	১১৪৮	২৫	১:৪৬		
			আন্তর্জাতিক সম্পর্ক বিভাগ	৪১৫	২০৩	৬১৮	৩৫	১:১৮		

নং	বিশ্ববিদ্যালয়ের নাম	অনুষদের নাম	বিভাগের নাম	শিক্ষার্থী সংখ্যা			শিক্ষক সংখ্যা	শিক্ষক-শিক্ষার্থী অনুপাত
				ছাত্র	ছাত্রী	মোট		
			সমাজ বিজ্ঞান বিভাগ	৫৯১	৪০১	৯৯২	২২	১:৪৫
			গণযোগাযোগ ও সাংবাদিকতা বিভাগ	২৫০	৮৮	৩৩৮	৩৮	১:৯
			লোক প্রশাসন বিভাগ	৩১৮	২৪৬	৫৬৪	২২	১:২৬
			নৃ-বিজ্ঞান বিভাগ	১৪৯	১২৩	২৭২	২৩	১:১২
			পপুলেশন সায়েন্সেস বিভাগ	৯৩	৮৪	১৭৭	২০	১:৯
			শান্তি ও সংঘর্ষ অধ্যয়ন বিভাগ	১৬৮	১০৭	২৭৫	১৮	১:১৫
			উইমেন এন্ড জেন্ডার স্টাডিজ বিভাগ	৩৫	১৩৮	১৭৩	২৩	১:৮
			ডেভেলপমেন্ট স্টাডিজ বিভাগ	৮৭	৬৯	১৫৬	২৫	১:৬
			টেলিভিশন ও চলচ্চিত্র অধ্যয়ন বিভাগ	১২১	৫০	১৭১	২৪	১:৭
			ক্রিমিনোলজি বিভাগ	২৩৮	১২৯	৩৬৭	১১	১:৩৩
			কমিউনিকেশন ডিজঅর্ডারস বিভাগ	১২৭	১১২	২৩৯	১৩	১:১৮
			প্রিন্টিং এন্ড পাবলিকেশন স্টাডিজ বিভাগ	৫৩	৪২	৯৫	১০	১:১০
			জাপানিজ স্টাডিজ বিভাগ	১৪৫	৬৭	২১২	১১	১:১৯
	জীববিজ্ঞান		মৃত্তিকা, পানি ও পরিবেশ বিভাগ	২৫৮	২৫৫	৫১৩	২৬	১:২০
			উদ্ভিদ বিজ্ঞান বিভাগ	১৭৭	২৫১	৪২৮	২৭	১:১৬
			প্রাণবিদ্যা বিভাগ	১৭৩	২৭১	৪৪৪	৩১	১:১৪
			প্রাণরসায়ন ও অনুপ্রাণ বিজ্ঞান বিভাগ	১৮১	১৩৩	৩১৪	৪৫	১:৭
			মনোবিজ্ঞান বিভাগ	২৫৮	৩৫৯	৬১৭	৩৬	১:১৭
			অনুজীব বিজ্ঞান বিভাগ	১১২	৮১	১৯৩	২৮	১:৭
			মৎস্যবিজ্ঞান বিভাগ	১২০	৬৩	১৮৩	২৪	১:৮
			ক্লিনিক্যাল সাইকোলজি বিভাগ	৯	১৯	২৮	১৭	১:২
			জিন প্রকৌশল ও জীবপ্রযুক্তি বিভাগ	৬৩	৪১	১০৪	২৯	১:৪
			এডুকেশন ও কাউন্সিলিং সাইকোলজি বিভাগ	৮	২৪	৩২	১৩	১:২
	ফার্মেসি		ফার্মাসিউটিক্যাল কেমিস্ট্রি বিভাগ	৩১	৩১	৬২	২৪	১:৩
			ক্লিনিক্যাল ফার্মেসি এন্ড ফার্মাকোলজি বিভাগ	১৩	৫	১৮	২৩	১:১
			ওষুধ প্রযুক্তি বিভাগ	২১৩	৯১	৩০৪	২৩	১:১৩
			ফার্মেসি বিভাগ	২২১	৭৯	৩০০	১	১:৩০
	আর্থ এন্ড এনভায়রন		ভূগোল ও পরিবেশ বিভাগ	২৫৯	২৪২	৫০১	৩১	১:১৬
	মেন্টাল		ভূতত্ত্ব বিভাগ	১৪৯	৬৫	২১৪	২৯	১:৭
	সায়েন্সেস		সমুদ্র বিজ্ঞান বিভাগ	৮২	৩২	১১৪	৩৯	১:৩
			দুর্যোগ বিজ্ঞান ও ব্যবস্থাপনা বিভাগ	৯৯	৫২	১৫১	৩৭	১:৪
			আবহাওয়া বিজ্ঞান বিভাগ	৭	১৩	২০	১০	১:২
	ইঞ্জিনিয়ারিং		ইলেকট্রিক্যাল, এন্ড ইলেকট্রনিক ইঞ্জিনিয়ারিং বিভাগ	২৫০	৯৪	৩৪৪	৪৩	১:৮
	এন্ড টেকনোলজি		ফলিত রসায়ন ও কেমিকৌশল বিভাগ	২৩৯	৫৮	২৯৭	৩৬	১:৮
			কম্পিউটার সায়েন্স এন্ড ইঞ্জিনিয়ারিং বিভাগ	২৪৩	৫৩	২৯৬	৪৫	১:৭
			নিউক্লিয়ার ইঞ্জিনিয়ারিং বিভাগ	৯১	২২	১১৩	৩১	১:৪
			রোবটিক্স এন্ড মেকট্রনিক্স ইঞ্জিনিয়ারিং বিভাগ	৭৪	১৭	৯১	২০	১:৫
	চারুকলা		অংকন ও চিত্রায়ন বিভাগ	৮৫	৮০	১৬৫	১৬	১:১০
			গ্রাফিক ডিজাইন বিভাগ	৩৩	৩০	৬৩	১০	১:৬
			প্রিন্টমেকিং বিভাগ	৬০	৬৭	১২৭	১০	১:১৩
			প্রাচ্যকলা বিভাগ	২৬	৪৯	৭৫	১১	১:৭
			ভাস্কর্য বিভাগ	৩৯	২৩	৬২	৭	১:৯
			কারুশিল্প বিভাগ	২৮	২৩	৫১	৭	১:৭
			মৃৎশিল্প বিভাগ	৩০	৫৬	৮৬	৮	১:১১
			শিল্পকলার ইতিহাস বিভাগ	৩৫	৩৫	৭০	৯	১:৮
	ইনস্টিটিউট সমূহ		শিক্ষা ও গবেষণা ইনস্টিটিউট	৪৯৯	৩৮৮	৮৮৭	৫৬	১:১৬
			পরিসংখ্যান গবেষণা ও শিক্ষণ ইনস্টিটিউট	২০১	৬৬	২৬৭	৪২	১:৬

নং	বিশ্ববিদ্যালয়ের নাম	অনুষদের নাম	বিভাগের নাম	শিক্ষার্থী সংখ্যা			শিক্ষক সংখ্যা	শিক্ষক-শিক্ষার্থী অনুপাত
				ছাত্র	ছাত্রী	মোট		
			ব্যবসায় প্রশাসন ইনস্টিটিউট	৭২৯	২১৬	৯৪৫	৩১	১:৩০
			পুষ্টি ও খাদ্য বিজ্ঞান ইনস্টিটিউট	৯১	৯৪	১৮৫	২৭	১:৭
			সমাজকল্যাণ ও গবেষণা ইনস্টিটিউট	৫৯২	৩৮৪	৯৭৬	২৩	১:৪২
			আধুনিক ভাষা ইনস্টিটিউট	২১৬	১৮৪	৪০০	৫৫	১:৭
			স্বাস্থ্য অর্থনীতি ইনস্টিটিউট	১৮৬	১৪১	৩২৭	২৪	১:১৪
			তথ্য প্রযুক্তি ইনস্টিটিউট	১২২	২৭	১৪৯	২৯	১:৫
			শক্তি ইনস্টিটিউট	৭৪	২০	৯৪	৬	১:১৬
			ডিজাস্টার ম্যানেজমেন্ট এন্ড ভালনেরাবিলিটি ইনস্টিটিউট	১৫৮	১২৭	২৮৫	১৮	১:১৬
			লেদার ইঞ্জিনিয়ারিং এন্ড টেকনোলজি ইনস্টিটিউট	৫৩৭	১৬৩	৭০০	৫৩	১:১৩
			কনফুসিয়াস ইনস্টিটিউট				০	-
			বিশ্ববিদ্যালয়ের মোট:	২৩৯৪৯	১৫৪৩৪	৩৯৩৮৩	২৪২১	১:১৬
			অধিভুক্ত ও অঙ্গীভুক্ত কলেজ :	৭৯৮৭৮	৯৫৪৩২	১৭৫৩১০	১০৬৭০	১:১৬
			অধিভুক্ত ও অঙ্গীভুক্ত কলেজসহ বিশ্ববিদ্যালয়ের সর্বমোট :	১০৩৮২৭	১১০৮৬৬	২১৪৬৯৩	১৩০৯১	১:৬
২.	রাজশাহী বিশ্ববিদ্যালয়	কলা	দর্শন	৬৯৫	৩৩৬	১০৩১	২২	১:৪৭
			ইতিহাস	৬৮৯	৩৫৮	১০৪৭	১৩	১:৮১
			ইংরেজি	৪৯২	৪৪৯	৯৪১	১৭	১:৫৫
			বাংলা	৬৯১	৩৯১	১০৮২	২৩	১:৪৭
			ইসলামের ইতিহাস ও সংস্কৃতি	৬৭৫	৪০১	১০৭৬	২৭	১:৩৯
			আরবী	৭৩৯	২৬৬	১০০৫	২৫	১:৪০
			ইসলামিক স্টাডিজ	৭৭৬	২৩১	১০০৭	২৩	১:৪৪
			সঙ্গীত	৫৭	১৫৫	২১২	১৪	১:১৫
			নাট্যকলা	৭৪	২০৩	২৭৭	১৩	১:২১
			ফারসি ভাষা ও সাহিত্য	২৬৫	১৩৪	৩৯৯	১০	১:৪০
			সংস্কৃত	২৪৯	২৬৯	৫১৮	১১	১:৪৭
			উর্দু	১৩২	১২৬	২৫৮	০৮	১:৩২
			শিক্ষা ও গবেষণা ইনস্টিটিউট * অর্থনীতি	১২৬	৩৯	১৬৫	১০	১:১৭
			সামাজিক বিজ্ঞান রাষ্ট্রবিজ্ঞান	৫০৭	৪৬৯	১০৪৬	১৭	১:৬২
			সমাজকর্ম	৪২৩	৪৩২	৮৫৫	২০	১:৪৩
			সমাজবিজ্ঞান	৪৬৪	৫৩২	৯৯৬	২১	১:৪৭
			গণযোগাযোগ ও সাংবাদিকতা	৩৭৩	১৫৩	৫২৬	২২	১:২৪
			ইনফর্মেশন সয়েন্স এন্ড লাইব্রেরি ম্যানেজমেন্ট	৩৫৩	৩০৪	৬৫৭	১৪	১:৪৭
			লোক প্রশাসন	৩৯৮	২০৮	৬০৬	২১	১:২৯
			নৃ-বিজ্ঞান	২৩০	৩২০	৫৫০	১৪	১:৩৯
			ফোকলোর	২২৩	৩৫২	৫৭৫	১৪	১:৪১
			আন্তর্জাতিক সম্পর্ক	১৯৯	১৯৮	৩৯৭	০৬	১:৬৬
		বিজ্ঞান	গণিত	৫৮২	২৫১	৮৩৩	২৫	১:৩৩
			পদার্থবিজ্ঞান	৬৮৬	১৬২	৮৪৮	৩৩	১:২৬
			রসায়ন	৬৪৮	২৩৩	৮৮১	৩৭	১:২৪
			পরিসংখ্যান	৫৬৬	২৪৪	৮১০	২৬	১:৩১
			প্রাণরসায়ন ও অনুপ্রাণ বিজ্ঞান	৩৪৬	১২৬	৪৭২	৪৫	১:১৩
			ফার্মেসি	৩৯৪	৭৬	৪৭০	৩৪	১:১৪
			পপুলেশন সয়েন্স এন্ড হিউমেন রিসোর্স ডেভেলপমেন্ট	২৯৩	২২১	৫১৪	২১	১:২৫
			ফলিত গণিত	৫১৫	১০৫	৬২০	১১	১:৫৬
			শারীরিক শিক্ষা ও ক্রীড়া বিজ্ঞান	১৭৯	৯৬	২৭৫	০১	১:২৭

নং	বিশ্ববিদ্যালয়ের নাম	অনুষদের নাম	বিভাগের নাম	শিক্ষার্থী সংখ্যা			শিক্ষক সংখ্যা	শিক্ষক-শিক্ষার্থী অনুপাত
				ছাত্র	ছাত্রী	মোট		
		প্রকৌশল	ফলিত রসায়ন এন্ড কেমিক্যাল ইঞ্জিনিয়ারিং	৬১৬	৬৫	৬৮১	২৬	১:২৬
			কম্পিউটার সায়েন্স এন্ড ইঞ্জিনিয়ারিং	৩৫৪	৬১	৪১৫	২৭	১:১৫
			ইনফরমেশন এন্ড কমিউনিকেশন ইঞ্জিনিয়ারিং	২৮৪	৫৭	৩৪১	২২	১:১৬
			ম্যাটেরিয়ালস সায়েন্স এন্ড ইঞ্জিনিয়ারিং	২৮৬	৭১	৩৫৭	১৯	১:১৯
			ইলেকট্রিক্যাল এন্ড ইলেকট্রনিক ইঞ্জিনিয়ারিং	৩৬৫	৬৫	৪৩০	২৪	১:১৮
			হিসাববিজ্ঞান ও তথ্য ব্যবস্থা	১০১০	১৯২	১২০২	২৫	১:৪৮
		বিজনেস স্টাডিজ	ব্যবস্থাপনা	৮২৭	২৪৫	১০৭২	২১	১:৫১
			মার্কেটিং	৯৫৮	২৩৮	১১৯৬	২৫	১:৪৮
			ফাইন্যান্স	৯১৪	১৯৩	১১০৭	২১	১:৫৩
			ব্যাকিং ও ইন্সুরেন্স	৪৬২	১৩৫	৫৯৭	০৭	১:৮৫
			টুরিজম এন্ড হসপিটালিটি ম্যানেজমেন্ট	৩১	০৫	৩৬	০৫	১:৭
			ইনস্টিটিউট অব বাংলাদেশ স্টাডিজ	৮৯	৪০	১২৯	১৩	১:১০
		জীব ও ভূ-বিজ্ঞান	ভূগোল ও পরিবেশবিদ্যা	৪৩৫	২৭৪	৭০৯	২১	১:৩৪
			মনোবিজ্ঞান	২৬৭	৩৬৮	৬৩৫	২১	১:৩০
			উদ্ভিদবিজ্ঞান	২৬২	৪৪৩	৭০৫	২৯	১:২৪
			প্রাণিবিদ্যা	২৪৪	৪৭৫	৭১৯	২৯	১:২৫
			ভূ-তত্ত্ব ও খনিবিদ্যা	৩৩৯	২৪৪	৫৮৩	২০	১:২৯
			জেনেটিক ইঞ্জিনিয়ারিং এন্ড বায়োটেকনোলজি	২০৮	১৬০	৩৬৮	২২	১:১৭
			চিকিৎসা মনোবিজ্ঞান	১৪৪	১৩২	২৭৬	০৬	১:৪৬
		আইন	আইন	৭০৯	৪৩৪	১১৪৩	২৫	১:৪৬
			আইন ও ভূমি প্রশাসন	৩০৫	২৬৬	৫৭১	০৪	১:৬৬
		কৃষি	এগ্রোনমি এন্ড এগ্রিকালচারাল এক্সটেনশন	২২৫	২৩৬	৪৬১	২২	১:২১
			ফিশারিজ	১৫১	১৩৯	২৯০	২০	১:১৫
			ভেটেরিনারি এন্ড এনিম্যাল সায়েন্সেস	১৭২	১৯৬	৩৬৮	২৬	১:১৪
			ক্রপ সায়েন্স এন্ড টেকনোলজি	২৭২	২৪৮	৫২০	১৩	১:৪০
		চারুকলা	চিত্রকলা, প্রাচ্যকলা ও ছাপচিত্র	২৩৭	২৪৮	৪৮৫	১৪	১:৩৫
			মৃৎশিল্প ও ভাস্কর্য	২০৩	২০৭	৪১০	০৮	১:৫১
			গ্রাফিক ডিজাইন, কার্পশিল্প ও শিল্পকলার ইতিহাস	২০৭	২২২	৪২৯	১৩	১:৩৩
			বিশ্ববিদ্যালয়ের মোট =	২৪৩০৯	১৩৯৮২	৩৮২৯১	১০৯৭	১:৩৩
			অধিভুক্ত ও অঙ্গীভূত কলেজ =	১৭৯২	১৩৯৮	৩১৯০	১৪৩১	১:১০
			অধিভুক্ত ও অঙ্গীভূত কলেজসহ বিশ্ববিদ্যালয়ের সর্বমোট =	২৬১০১	১৫৩৮০	৪১৪৮১	১৪৮৪	১:১৮
৩.	বাংলাদেশ কৃষি বিশ্ববিদ্যালয়	ভেটেরিনারি						
		অনুষদ		৮৯২	৫২৮	১৪২০	১০৭	১:১৩
		কৃষি অনুষদ		১৫৮১	১৩০৩	২৮৮৪	২২৫	১:১৩
		পশু পালন অনুষদ		৬১২	৪৮৭	১০৯৯	৬২	১:১৮
		কৃষি অর্থনীতি ও গ্রামীণ সমাজ		৩৪০	৪২৫	৭৬৫	৭৪	১:১০
		বিজ্ঞান অনুষদ						
		কৃষি প্রকৌশল ও প্রযুক্তি অনুষদ		৫৪০	৩৬৩	৯০৩	৬৪	১:১৪
		মাৎস্য বিজ্ঞান						
		অনুষদ		৫৯২	৫৫৬	১১৪৮	৫২	১:২২
		গ্রাজুয়েট ট্রেনিং		-	-	-	৭	-
		ইনস্টিটিউট						
			বিশ্ববিদ্যালয়ের মোট =	৪৫৫৭	৩৬৬২	৮২১৯	৫৯১	১:১৪

নং	বিশ্ববিদ্যালয়ের নাম	অনুষদের নাম	বিভাগের নাম	শিক্ষার্থী সংখ্যা			শিক্ষক সংখ্যা	শিক্ষক-শিক্ষার্থী অনুপাত
				ছাত্র	ছাত্রী	মোট		
৪.	বাংলাদেশ প্রকৌশল বিশ্ববিদ্যালয়	FArch	Arch	২৩৭	২২৬	৪৬৩	৪৪	১:১১
			URP	১২১	১১০	২৩১	২৩	১:১০
			HUM	-	-	-	৩৭	১:১০
		FCE	CE	১২৬৭	৩৫৭	১৬২৪	৭৫	১:২২
			WRE	১৭৩	৮৫	২৫৮	২৯	১:৮১
			FEEE	EEE	১২৩৬	১৯৫	১৪৩১	৮৫
		FEngg.	CSE	৭৮৯	১৬৪	৯৫৩	৫৯	১:১৬
			BME	৮১	৬৬	১৪৭	৭	১:২১
			ChE	৩২৬	১১৯	৪৪৫	২৬	১:১৭
			MME	৩০৩	৮৩	৩৮৬	২০	১:১৯
			GCE	৮০	১৭	৯৭	৯	১:১১
			PMRE	৪৫	১০	৫৫	৮	১:৬১
			Phy	৫৯	২২	৮১	১৯	১:৪
			Chem	৫৭	২৯	৮৬	১৮	১:৪১
			Math	৭২	৩৬	১০৮	২১	১:৫
			FME	ME	১১৫৮	১৩৩	১২৯১	৬৪
		NAME		৩১৪	৪৮	৩৬২	৩২	১:১১
		IPE		২৯৬	৮২	৩৭৮	২৩	১:১৬
		IWFM		১৭৪	৬০	২৩৪	২৪	১:৯১
		IICT		১৪৯	৩২	১৮১	১০	১:১৮
		IAT		৩৩	৭	৪০	৭	১:৫১
		ARI		-	-	-	৮	১:১০
		JIDPUS		-	-	-	৮	১:১০
INPE		-	-	-	-	-		
বিশ্ববিদ্যালয়ের সর্বমোট:				৬৯৭০	১৮৮১	৮৮৫১	৬৫৬	১:১৩
৫.	চট্টগ্রাম বিশ্ববিদ্যালয়	কলা ও মানববিদ্যা অনুষদ	বাংলা	৪৪৮	২৮৮	৭৩৬	২২	১:৩৪
			ইংরেজি	৬৬৫	৩৯৫	১০৬০	১৮	১:৫৮
		ইতিহাস বিভাগ	৫৯০	১৮৬	৭৭৬	২২	১:৩৫	
		দর্শন বিভাগ	৫৫৩	৩৭৯	৯৩২	১৮	১:৫২	
		ইসলামের ইতিহাস ও সংস্কৃতি বিভাগ	৫৩৭	২৩৮	৭৭৫	২৪	১:৩২	
		আরবি বিভাগ	৭০৩	৫৫	৭৫৮	২১	১:৩৬	
		পালি বিভাগ	২১০	১৯১	৪০১	১০	১:৪০	
		সংস্কৃত বিভাগ	২৩৩	১১৮	৩৫১	১০	১:৩৫	
		ইসলামিক স্টাডিজ বিভাগ	৬৫৭	৯০	৭৪৭	১৫	১:৫০	
		নাট্যকলা বিভাগ	১০১	৮৩	১৮৪	২৮	১:০৭	
		চারুকলা ইনস্টিটিউট	১৪৭	১৯৮	৩৪৫	২৯	১:১২	
		আধুনিক ভাষা ইনস্টিটিউট	১৭০	১১৮	২৮৮	২৭	১:১১	
		ফারসি ভাষা ও সাহিত্য বিভাগ	১২০	৮৮	২০৮	০৯	১:২৩	
		ইনস্টিটিউট অব এডুকেশন এন্ড রিসার্চ	৪২৮	২৬৭	৬৯৫	৪২	১:১৭	
		সংগীত	৩২	৯০	১২২	১৮	১:০৭	
		বাংলাদেশ স্টাডিজ	৮৯	৭০	১৫৯	৩১	১:০৫	
		অনুষদ ভিত্তিক ইংরেজি শিক্ষক				০২		
অনুষদের সর্বমোট			৫৬৮৩	২৮৫৪	৮৫৩৭	৩৪৬	১:২৫	
বিজ্ঞান অনুষদ	পদার্থবিদ্যা বিভাগ	৪৩৭	২১৭	৬৫৪	৩৯	১:১৭		
	রসায়ন বিভাগ	৪৩৩	২১০	৬৪৩	৩০	১:২১		
	গণিত বিভাগ	৪৫৩	২৪৭	৭০০	৩১	১:২৩		

নং	বিশ্ববিদ্যালয়ের নাম	অনুষদের নাম	বিভাগের নাম	শিক্ষার্থী সংখ্যা			শিক্ষক সংখ্যা	শিক্ষক-শিক্ষার্থী অনুপাত
				ছাত্র	ছাত্রী	মোট		
			পরিসংখ্যান বিভাগ	৩৪৬	২১১	৫৫৭	২২	১:২৫
			ইস. অব ফরেস্ট্রি এন্ড এনভায়ন. সায়েন্স	২৬৯	২১৭	৪৮৬	৩৩	১:১৫
			গণিত ও ভৌত বিজ্ঞান গবেষণা কেন্দ্র	১১	০৩	১৪	০৮	১:০২
			ফলিত রসায়ন ও কোমাকৌশল বিভাগ	১৩৩	৬০	১৯০	২৫	১:০৮
			অনুষদ ভিত্তিক ইংরেজি শিক্ষক				০২	
			অনুষদের সর্বমোট	২০৮২	১১৬৫	৩২৪৭	১৯০	১:১৭
		ব্যবসায় প্রশাসন অনুষদ	হিসাব বিজ্ঞান বিভাগ	৫৮৩	৩৪৫	৯২৮	২৫	১:৩৭
			ম্যানেজমেন্ট বিভাগ	৪৭৬	৩৩৮	৮১৪	৪৩	১:১৯
			ফাইন্যান্স বিভাগ	৫৩০	৩৩৫	৮৬৫	২২	১:৩৯
			মার্কেটিং বিভাগ	৫৭১	২৮৫	৮৫৬	২৭	১:৩২
			হিউম্যান রিসোর্চ ম্যানেজমেন্ট বিভাগ	৪৯৬	২৯৭	৭৯৩	২৬	১:৩১
			ব্যাকিং এন্ড ইন্সুরেন্স বিভাগ	৩৮১	৩০২	৬৮৩	২৫	১:২৭
			অনুষদের সর্বমোট	৩০৩৭	১৯০২	৪৯৩৯	১৬৮	১:২৯
		সমাজ বিজ্ঞান অনুষদ	অর্থনীতি বিভাগ	৫৬৩	৩০০	৮৬৩	২৮	১:৩১
			রাজনীতি বিজ্ঞান বিভাগ	৬২০	২৭৫	৮৯৫	২৩	১:৩৯
			সমাজতত্ত্ব বিভাগ	৫১৯	৩৫৭	৮৭৬	২৩	১:৩৮
			লোক প্রশাসন বিভাগ	৫৬৯	৩১৯	৮৮৮	২৩	১:৩৮
			নৃবিজ্ঞান বিভাগ	২৯৩	১৮৫	৪৭৮	২৪	১:২০
			আন্তর্জাতিক সম্পর্ক বিভাগ	৩৭৯	১৮৪	৫৬৩	২১	১:২৭
			যোগাযোগ ও সাংবাদিকতা বিভাগ	২৫৯	১২৯	৩৮৮	২৫	১:১৬
			ক্রিমিনোলজি এন্ড পুলিশ সায়েন্স বিভাগ	৬৩	২৭	৯০	০৯	১:১০
			ডেভেলপমেন্ট স্টাডিজ বিভাগ	৬১	৪০	১০১	০৭	১:১৪
			অনুষদ ভিত্তিক ইংরেজি শিক্ষক				০২	
			অনুষদের সর্বমোট	৩৩২৬	১৮১৬	৫১৪২	১৮৫	১:২৮
		আইন অনুষদ	আইন বিভাগ	৪৮৭	৩০২	৭৮৯	২৫	১:৩২
			অনুষদের সর্বমোট	৪৮৭	৩০২	৭৮৯	২৫	১:৩২
		জীব বিজ্ঞান অনুষদ	প্রাণিবিদ্যা বিভাগ	২৭৬	২৭৭	৫৫৩	২৩	১:২৪
			উদ্ভিদ বিজ্ঞান বিভাগ	২৪৯	২৩৫	৪৮৪	২৩	১:২১
			ভূগোল ও পরিবেশবিদ্যা বিভাগ	১৭৮	১০৪	২৮২	২৩	১:১২
			প্রাণরসায়ন ও অণুপ্রাণ বিজ্ঞান	১১৫	১১৩	২২৮	২৪	১:১০
			মাইক্রোবায়োলজি বিভাগ	১২০	১৩৫	২৫৫	৩০	১:০৯
			মৃত্তিকা বিজ্ঞান	১৫৩	১১৬	২৬৯	৩১	১:০৯
			জেনেটিক ইঞ্জিনিয়ারিং এন্ড বায়োটিকনোলজি বিভাগ	১১৩	৭৭	১৯০	৩৪	১:০৬
			মনোবিজ্ঞান বিভাগ	৮৯	১২৮	২১৭	২৫	১:০৯
			ফার্মেসি বিভাগ	১০১	৮০	১৮১	২৬	১:০৭
			অনুষদ ভিত্তিক ইংরেজি শিক্ষক				০২	
			অনুষদের সর্বমোট	১৩৯৪	১২৬৫	২৬৫৯	২৪১	১:১১
		ইঞ্জিনিয়ারিং অনুষদ	কম্পিউটার সায়েন্স এন্ড ইঞ্জিনিয়ারিং বিভাগ	২৭৮	১২৮	৪০৬	২৮	১:১৫
			ইলেকট্রিক্যাল এন্ড ইলেকট্রনিক ইঞ্জিনিয়ারিং বিভাগ	২১৯	৭৯	২৯৮	৩৭	১:০৮
			অনুষদের সর্বমোট	৪৯৭	২০৭	৭০৪	৬৫	১:১১
		শিক্ষা	ফিজিক্যাল এডুকেশন এন্ড স্পোর্টস সায়েন্স বিভাগ	১৮৭	১৭	২০৪	১০	১:২০
			অনুষদের সর্বমোট	১৮৭	১৭	২০৪	১০	১:২০

নং	বিশ্ববিদ্যালয়ের নাম	অনুষদের নাম	বিভাগের নাম	শিক্ষার্থী সংখ্যা			শিক্ষক সংখ্যা	শিক্ষক-শিক্ষার্থী অনুপাত
				ছাত্র	ছাত্রী	মোট		
		মেরিন সায়েন্সেস এন্ড ফিশারিজ অনুষদ	ইনস্টিটিউট অব মেরিন সায়েন্সেস	২১২	৮২	২৯৪	১৯	১:১৫
			ওশানোগ্রাফি বিভাগ	১১১	৫৬	১৬৭	২২	১:০৮
			ফিশারিজ বিভাগ	১২২	৭৮	২০০	১৫	১:১৩
			অনুষদের সর্বমোট	৪৪৫	২১৬	৬৬১	৫৬	১:১২
			এমফিল	৪৩	২১	৬৪		
			পিএইচডি	২৯	১৩	৪২		
			ভাষা ডিপ্লোমা	৫২	১৮	৭০		
			ভাষা সার্টিফিকেট	২৬৯	১৩১	৪০০		
			বিপিএড	২১	০৪	২৫		
			প্রফেসর ইমেরিটাস				১	
			সুপারনিউমারারি				১	
			পেনিলোপ বিলসন চেয়ার				১	
			বিশ্ববিদ্যালয়ের মোট:	১৭৫৫২	৯৯৩১	২৭৪৮৩	১২৮৯	১:২২
			অধিভুক্ত ও অসীতৃত কলেজ	৩৮৯৫	৪৬৪৭	৮৫৪২	১৫৮৫	১:৬
			অধিভুক্ত ও অসীতৃত কলেজসহ বিশ্ববিদ্যালয়ের সর্বমোট:	২১৪৪৭	১৪৫৭৮	৩৬০২৫	২৮৭৪	১:৮
৬.	জাহাঙ্গীরনগর বিশ্ববিদ্যালয়	কলা ও মানবিকী	আন্তর্জাতিক সম্পর্ক	২২০	২০৪	৪২৪	২০	১:২১
			ইংরেজি	২২৮	২১২	৪৪০	২১	১:২১
			ইতিহাস	২০৩	২০৫	৪০৮	১৮	১:২০
			দর্শন	২০৩	১৮৪	৩৮৭	২১	১:৯
			নাটক ও নাট্যতত্ত্ব	১০৫	৯৯	২০৪	২১	১:২৩
			প্রত্নতত্ত্ব	১৪২	১৩০	২৭২	২১	১:১৮
			বাংলা	২২০	২০৪	৪২৪	২১	১:১৮
			জার্নালিজম এন্ড মিডিয়া স্টাডিজ	১২৮	১১২	২৪০	১৫	১:১৬
			চারুকলা	১১৮	১০৯	২২৭	১৪	১:১৬
		গাণিতিক ও পদার্থবিজ্ঞান	কম্পিউটার সায়েন্স এন্ড ইঞ্জিনিয়ারিং	২২০	১৬৬	৩৮৬	২৫	১:১৫
			গণিত	২৬১	১৯৪	৪৫৫	২৬	১:১৮
			পদার্থ বিজ্ঞান	২৭০	১৭৯	৪৪৯	৩৩	১:১৪
			পরিবেশ বিজ্ঞান	১৫৭	১২১	২৭৮	১৭	১:১৬
			পরিসংখ্যান	২২৮	১৯০	৪১৮	২৭	১:১৫
			ভূতাত্ত্বিক বিজ্ঞান	১৩৭	১২৪	২৬১	২২	১:১২
			রসায়ন	২৮৮	২০৭	৪৯৫	৩৪	১:১৫
		সমাজ বিজ্ঞান	অর্থনীতি	২৮১	২২৫	৫০৬	২৫	১:২০
			নৃবিজ্ঞান	১৫৭	১৪৪	৩০১	২৪	১:১৩
			নগর ও অঞ্চল পরিকল্পনা	১৩৮	১২৪	২৬২	২৩	১:১১
			ভূগোল ও পরিবেশ	২২১	১৯১	৪১২	২৬	১:১৬
			সরকার ও রাজনীতি	২৪২	২১২	৪৫৪	২১	১:২২
			লোকপ্রশাসন	১৯০	১৫৫	৩৪৫	১৬	১:২২
		জীব বিজ্ঞান	উদ্ভিদ বিজ্ঞান	১৯৮	১৯০	৩৮৮	২৪	১:১৬
			প্রাণিবিদ্যা	১৮৪	১৭০	৩৫৪	২৪	১:১৫
			প্রাণরসায়ন ও অনুপ্রাণবিজ্ঞান	২২২	১৯০	৪১২	২৭	১:১৫
			ফার্মেসি	১৯৭	১৯৩	৩৯০	২৪	১:১৬
			মাইক্রোবায়োলজি	১৩৯	১২৮	২৬৭	১৫	১:১৮
			বায়োটেকনোলজি এন্ড জেনেটিক ইঞ্জিঃ	১১৫	৯৯	২১৪	১৪	১:১৫
			পাবলিক হেল্থ	১৬৬	১৪৭	৩১৩	২০	১:১৬
		বিজনেস স্টাডিজ	ফিন্যান্স এন্ড ব্যাংকিং	১৮৭	১৬১	৩৪৮	১০	১:৩৫

নং	বিশ্ববিদ্যালয়ের নাম	অনুষদের নাম	বিভাগের নাম	শিক্ষার্থী সংখ্যা			শিক্ষক সংখ্যা	শিক্ষক-শিক্ষার্থী অনুপাত
				ছাত্র	ছাত্রী	মোট		
			মার্কেটিং	১৮০	১৫৪	৩৩৪	১৬	১:২১
			একাউন্টিং এন্ড ইনফরমেশন সিস্টেম	১৭৭	১৫৫	৩৩২	১৩	১:২৬
			ম্যানেজমেন্ট স্টাডিজ	১৭২	১৫৯	৩৩১	১৫	১:২২
		আইন	আইন ও বিচার	১৯৫	১৭৯	৩৭৪	২২	১:১৭
			ইনস্টিটিউট অব ইনফরমেশন টেকনোলজি	২০১	১৭০	৩৭১	১৬	১:২৩
			আইবিএ-জেইউ	১৬৩	১৫৫	৩১৮	২২	১:১৪
			বঙ্গবন্ধু তুলনামূলক সাহিত্য ও সংস্কৃতি	৫৯	৬৮	১২৭	৩	১:৪২
			ইনস্টিটিউট :					
			ইনস্টিটিউট অব রিমোট সেনসিং এন্ড	-	-	-	১	-
			জিআইএস					
			এমফিল, পিএইচডি	১৪১৮	৭৩২	২১৫০		১:১৭
			সার্টিফিকেট কোর্স	১০৪	৬৭	১৭১		
			অন্যান্য প্রোগ্রাম (EMCS, WMP, MA in ELT & ES, WMGDS, MHRDIR, EMBA, WMBA, PIMT)	১৩০৭	৩৮০	১৬৮৭		
			বিশ্ববিদ্যালয়ের সর্বমোট=	৯৭৪১	৭১৮৮	১৬৯২৯	৭৫৭	১:২২
৭.	ইসলামী বিশ্ববিদ্যালয়	ধর্মতত্ত্ব ও ইসলামী শিক্ষা	আল-কুরআন এন্ড ইসলামিক স্টাডিজ বিভাগ	৭২৩	৩২	৭৫৫	১৭	১:৩২
		অনুষদ	দাওয়াহ্ এন্ড ইসলামিক স্টাডিজ বিভাগ	৬৬১	৬৯	৭৩০	১৮	১:৩৫
			আল-হাদীস এন্ড ইসলামিক স্টাডিজ বিভাগ	৬৭১	৪৫	৭১৬	১৫	১:৩০
		২। আইন	আইন বিভাগ	৪৪২	৩৫৯	৮০১	১৮	১:৩২
		অনুষদ	আল-ফিকহ এন্ড লিগ্যাল স্টাডিজ বিভাগ	৪১৭	১১৫	৫৩২	০৮	১:২১
			আইন ও ভূমি ব্যবস্থাপনা বিভাগ	১৭৩	৯১	২৬৪	০৪	১:২১
		কলা অনুষদ	বাংলা	৩৪৩	৩৯৯	৭৪২	১৯	১:৩৬
			ইংরেজি	৪৬৫	৪৪০	৯০৫	২৯	১:৪৬
			আরবী ভাষা ও সাহিত্য	৫১৫	১৫৭	৬৭২	১৯	১:৪০
			ইসলামের ইতিহাস ও সংস্কৃতি	৪০৯	৩০৪	৭১৩	১৬	১:৩২
			ফোকলোর স্টাডিজ	১৭	১৫	৩২	০৩	২:১৫
		সামাজিক বিজ্ঞান	অর্থনীতি	৪১৬	২৬৭	৬৮৩	১৪	১:২৯
			রাষ্ট্রনীতি ও লোক প্রশাসন	২৬৪	১৪৯	৪১৩	১২	১:৪১
			রাষ্ট্রবিজ্ঞান	২৫০	১৫৭	৪০৭	০৪	১:১৪
			লোকপ্রশাসন	১৪৬	৯১	২৩৭	০৪	১:২৪
			ডেভলপমেন্ট স্টাডিজ	২১২	২২০	৪৩২	-	০০
			সোস্যাল ওয়েলফেয়ার	১১৮	১১৭	২৩৫	০৩	১:১৮
		ব্যবসায় প্রশাসন	হিসাব বিজ্ঞান ও তথ্য পদ্ধতি	৪৭৮	২২৩	৭০১	১৭	১:৩৪
			ব্যবস্থাপনা	৪৩৮	২০৬	৬৪৪	১৫	১:৩৩
			ফিন্যান্স ও ব্যাংকিং	৪৭৮	১৯৭	৬৭৫	০৫	১:১০
			মার্কেটিং	৩১৩	৮২	৩৯৫	০৩	১:১০
			হিউম্যান রিসোর্স ম্যানেজমেন্ট	১৬৭	৭১	২৩৮	০৩	১:১৮
			ট্যুরিজম এন্ড হসপিটালিটি ম্যানেজমেন্ট	১৫৮	৭৮	২৩৬	০৩	১:১৮
		বিজ্ঞান	গণিত	২৮১	১৩৮	৪১৯	১৩	১:৪৪
			পরিসংখ্যান	২৭৩	১৩২	৪০৫	১০	১:৩৫
			ইনভাইরনমেন্টাল সায়েন্স এন্ড জিওগ্রাফি	৮৮	৭৪	১৬২	০৪	১:৩৫
		প্রকৌশল ও প্রযুক্তি অনুষদ	ইলেক্ট্রিক্যাল এন্ড ইলেক্ট্রনিক ইঞ্জিনিয়ারিং	৩২৩	৮৫	৪০৮	২১	১:১৪

নং	বিশ্ববিদ্যালয়ের নাম	অনুষদের নাম	বিভাগের নাম	শিক্ষার্থী সংখ্যা			শিক্ষক সংখ্যা	শিক্ষক-শিক্ষার্থী অনুপাত
				ছাত্র	ছাত্রী	মোট		
			কম্পিউটার সায়েন্স এন্ড ইঞ্জিনিয়ারিং	৩৩১	৮৪	৪১৫	১৮	১:০২
			ফলিত রসায়ন ও কেমিকৌশল	২৫৩	১৭৭	৪৩০	২৩	১:১৭
			এনভায়রনমেন্টাল সায়েন্স এন্ড জিওগ্রাফি	৩৪৭	৯৪	৪৪১	১৪	১:৪৫
			বায়োমেডিকেল ইঞ্জিনিয়ারিং	১২৬	৩৪	১৬০	০৪	১:৩৬
		জীববিজ্ঞান অনুষদ	ফলিত পুষ্টি ও খাদ্য প্রযুক্তি	২১৯	২০৪	৪২৩	১৯	১:০৪
			বায়োটেকনোলজি এন্ড জেনেটিক ইঞ্জিনিয়ারিং	২০৭	১৯১	৩৯৮	১৯	১:০৮
			ফার্মেসি	১০৫	৭৩	১৭৮	০৪	১:৩২
			বিশ্ববিদ্যালয়ের সর্বমোট :	১০৮২৭	৫১৭০	১৫৯৯৭	৩৯৮	১:৪০
৮.	শাহজালাল বিশ্ববিদ্যালয়	স্কুল অব বিজ্ঞান ও প্রযুক্তি	রসায়ন	২৯৯	৬২	৩৬১	৩৩	১:১১
			গণিত	২৮৩	৯৮	৩৮১	২৯	১:১৩
		সায়েন্স	পরিসংখ্যান	২৯৫	৮০	৩৭৫	২৪	১:১৬
			ভূগোল ও পরিবেশ	২০১	৭০	২৭১	১২	১:২৩
			সমুদ্রবিজ্ঞান	১৪৫	৩৬	১৮১	০৭	১:২৬
		স্কুল অব সোশাল সায়েন্স	অর্থনীতি	১৬৩	১৫৯	৩২২	২৪	১:১৩
			সমাজ বিজ্ঞান	১৪২	১৫৮	৩০০	২৩	১:১৩
			সমাজকর্ম	১৮০	১৫৫	৩৩৫	১৭	১:২০
			নৃবিজ্ঞান	২২৩	১২১	৩৪৪	১৭	১:২০
			ইংরেজি	১৬৮	১৪৬	৩১৪	২৫	১:১৩
			পলিটিক্যাল স্টাডিস	১৯৬	১৩৪	৩৩০	১৭	১:১৯
			বাংলা	২১৬	১৬৫	৩৮১	১৬	১:২৪
			পাবলিক এডমিনিস্ট্রেশন	২০৪	১৩০	৩৩৪	১৬	১:২১
		স্কুল অব এপ্রাইড সায়েন্স	কম্পিউটার সায়েন্স এন্ড ইঞ্জি.	৩৯১	৮০	৪৭১	২৯	১:১৬
			কেমিক্যাল ইঞ্জি: এন্ড পলিমার সায়েন্স	১৬৪	৬২	২২৬	২৫	১:৯
			সিভিল এন্ড এনভায়রনমেন্টাল ইঞ্জি:	১৯১	৪৮	২৩৯	২৬	১:৯
			ইন্ডাস্ট্রিয়াল এন্ড প্রডাকশন ইঞ্জি	১৯৬	২২	২১৮	২৪	১:৯
			পেট্রোলিয়াম এন্ড মাইনিং ইঞ্জি:	১৩৬	২৪	১৬০	১৬	১:১০
			আর্কিটেকচার	৬৬	৬০	১২৬	১৭	১:৭
			ফুড এন্ড টি টেকনোলজি	১৫৫	৩৫	১৯০	২১	১:৯
			ইলেকট্রিক্যাল এন্ড ইলেকট্রনিক্স ইঞ্জি:	১৮৭	২৯	২১৬	১৭	১:১৩
			মেকানিক্যাল ইঞ্জিনিয়ারিং	১৪৮	১০	১৫৮	০৭	১:২৩
		স্কুল অব লাইফ সায়েন্স	জেনেটিক ইঞ্জি: এন্ড বায়োটেকনোলজি	১৩২	৭১	২০৩	২৬	১:৮
			বায়োকেমিস্ট্রি এন্ড মলিকুলার বায়োলজি	১৩৩	৫৯	১৯২	১৯	১:১০
		স্কুল অব এগ্রিকালচার এন্ড মিনারেল সায়েন্স	ফারেসিট্রি এন্ড এনভায়রনমেন্টাল সায়েন্স	১৮২	৬৫	২৪৭	২৫	১:১০
		স্কুল অব বিজনেস এডমিনিস্ট্রেশন	ব্যবসায় প্রশাসন	২৬৮	১৩০	৩৯৮	১৮	১:২২
		আইআইসিটি	আইআইসিটি	২২০	৪০	২৬০	০৫	১:৫২

নং	বিশ্ববিদ্যালয়ের নাম	অনুষদের নাম	বিভাগের নাম	শিক্ষার্থী সংখ্যা			শিক্ষক সংখ্যা	শিক্ষক-শিক্ষার্থী অনুপাত
				ছাত্র	ছাত্রী	মোট		
		অন্যান্য (ডিপ্লোমা/ সার্টিফিকেট)	(আইএমএল)	১৩১	৬৯	২০০	০৩	১:৬৭
			বিভাগের সর্বমোট অনুষদের সর্বমোট					
			বিশ্ববিদ্যালয়ের মোট:	৫৬৭৫	২৩৮৪	৮০৫৯	৫৬১	১:১৪
			অধিভুক্ত ও অস্বীকৃত কলেজ	২৪৭৯	২৮৯৪	৫৩৭৩	১১৭৯	১:০৫
			অধিভুক্ত ও অস্বীকৃত কলেজসহ বিশ্ববিদ্যালয়ের সর্বমোট :	৮১৫৪	৫২৭৮	১৩৪৩২	১৭৪০	১:১৩
৯.	খুলনা বিশ্ববিদ্যালয়	বিজ্ঞান প্রকৌশল ও প্রযুক্তিবিদ্যা স্কুল	স্থাপত্য কবিকৌ নগ্নাপ ইসিই গণিত পদার্থ বিজ্ঞান রসায়ন পরিসংখ্যান ফটো	১৪৫ ২০৫ ১৩৬ ১৭৯ ২৩৩ ১৭০ ১৮৮ ১২০ ১৩৪	৮৪ ৬১ ৬৯ ৭৩ ৯৩ ৫২ ৪৮ ৬১ ১০০	২২৯ ২৬৬ ২০৫ ২৫২ ৩২৬ ২২২ ২৩৬ ১৮১ ২৩৪	২২ ২৫ ২০ ২১ ১৭ ১৭ ২২ ১৩ ২৫	১:১০ ১:১১ ১:১০ ১:১২ ১:১৯ ১:১৩ ১:১১ ১:১৪ ১:৯
		জীব বিজ্ঞান স্কুল	এফএমআরটি বিজিই এটি ইএস এসডাব্লিউই ফার্মেসি	১৬১ ১৩০ ১১৫ ১৭৪ ১২৩ ১৫০	১২০ ১৫০ ১৩২ ১৭২ ১২৯ ১৬০	২৮১ ২৮০ ২৪৭ ৩৪৬ ২৫২ ৩১০	২৬ ২২ ২৭ ২৩ ১৪ ২৮	১:১১ ১:১৩ ১:৯ ১:১৫ ১:১৮ ১:১১
		ব্যবস্থাপনা ও ব্যবসায় প্রশাসন স্কুল	ব্যবসায় প্রশাসন মানবসম্পদ ও ব্যবস্থাপনা	৪৪৭ ১০৪	২৩০ ৪৯	৬৭৭ ১৫৩	২৫ ০৮	১:২৭ ১:১৯
		কলা ও মানবিক স্কুল	ইংরেজি বাংলা ইতিহাস ও সভ্যতা	১৯২ ১৭১ ৭৪	১৯৯ ২১৮ ৭৯	৩৯১ ৩৮৯ ১৫৩	২১ ১০ ১২	১:১৯ ১:৩৯ ১:১৩
		সামাজিক বিজ্ঞান স্কুল	অর্থনীতি সমাজবিজ্ঞান ডেভেলপমেন্ট স্টাডিস গণযোগাযোগ ও সাংবাদিকতা	১৬৭ ১৩০ ১২৭ ৯২	১৪৮ ১৬৮ ১১৯ ৬৪	৩১৫ ২৯৮ ২৪৬ ১৫৬	২১ ২১ ১২ ১২	১:১৫ ১:১৪ ১:২০ ১:১৩
		আইন স্কুল	আইন	৯০	৬৫	১৫৫	১২	১:১৩
		চারপলকলা স্কুল	ড্রইং এন্ড পেইন্টিং প্রিন্ট মেকিং ভাস্কর্য	২৪ ৩৩ ৪০	৬০ ৬২ ৪২	৮৪ ৯৫ ৮২	০৯ ০৭ ০৮	১:৯ ১:১৪ ১:১০
		শিক্ষা স্কুল মডার্ন ল্যাংগুয়েজ সেন্টার	শিক্ষা ও গবেষণা ইনস্টিটিউট Proficiency Course	২১ ১৭৩	২০ ৬৩	৪১ ২৩৬	০৭ -	১:৬ -
			বিশ্ববিদ্যালয়ের মোট:	৪২৪৮	৩০৯০	৭৩৩৮	৫০৭	১:১৪
			অধিভুক্ত ও অস্বীকৃত কলেজ	০	২৫৫	২৫৫	২১	
			অধিভুক্ত ও অস্বীকৃত কলেজসহ বিশ্ববিদ্যালয়ের সর্বমোট :	৪২৪৮	৩৩৪৫	৭৫৯৩	৫২৮	১:১৪

নং	বিশ্ববিদ্যালয়ের নাম	অনুষদের নাম	বিভাগের নাম	শিক্ষার্থী সংখ্যা			শিক্ষক সংখ্যা	শিক্ষক-শিক্ষার্থী অনুপাত		
				ছাত্র	ছাত্রী	মোট				
১০.	জাতীয় বিশ্ববিদ্যালয়*	কলা ও মানবিক		৪৪৫৬৮১	৪৬২২৭১	৯০৭৯৫২	৩০৭৫০	১:৩০		
		সামাজিক বিজ্ঞান		৫৩২৪২৪	৪৬০৭৪৭	৯৯৩১৭১	৩৩৩৫৬	১:৩০		
		ব্যবসায় শিক্ষা		৪৪৪৬১৫	৩০৮৪৪০	৭৫৩০৫৫	২৭৪৬৩	১:২৭		
		বিজ্ঞান		১৫২৬৬৩	১৩০১৭৩	২৮২৮৩৬	৮৬১৫	১:৩৩		
		অন্যান্য		২৩২৫১	১৫৫৪৮	৩৮৭৯৯	১১৫২	১:৩৪		
বিশ্ববিদ্যালয়ের সর্বমোট:				১৫৯৮৬৩৪	১৩৭৭১৭৯	২৯৭৫৮১৩	১০১৩৩৬	১:২৯		
১১.	বাংলাদেশ উন্মুক্ত বিশ্ববিদ্যালয়	স্কুল অব এডুকেশন		১৬৯২২	৮৬৪৮	২৫৫৭০				
		স্কুল অব বিজনেস		৬১২২	২১১৬	৮২৩৮	২০	১:১৩		
		কৃষি ও পল্লী উন্নয়ন স্কুল		৯১০২	২৪৫২	১১৫৫৪	১৫	১:৫৫		
		স্কুল অব সায়েন্স এন্ড টেকনোলজি		৪৮৯৩	১৩৩৪	৬২২৭	১১	১:১১		
		ওপেন স্কুল		৩৪১০	১৯১০	৫৩২০	১০	১:৬২		
		সামাজিক বিজ্ঞান, মানবিক ও ভাষা স্কুল		৩০৮৪৬৯	২২০৯৩৫	৫২৯৪০৪	৪০	১:৯৬		
		এমফিল		২০	০৪	২৪	৪২	১:১৩		
		পিএইচডি		০৩	০২	০৫				
		বিশ্ববিদ্যালয়ের মোট:				৩৫০২৫৬	২৩৬১৮৬	৫৮৬৪৪২	১৩৮	১:৬৯
		১২.	বঙ্গবন্ধু শেখ মুজিব মেডিক্যাল বিশ্ববিদ্যালয়	মেডিসিন অনুষদ		৩১২	১৬২	৪৭৪	১৬০	১:৩
সার্জারি অনুষদ				২৬০	১৮২	৪৪২	১৭৮	১:২		
বেসিক সাইন্স এন্ড প্যারা ক্লিনিক্যাল সাইন্স অনুষদ				৩৫	৮৭	১২২	৫১	১:৩		
ডেন্টাল অনুষদ				২৩	২৩	৪৬	২৮	১:২		
পেডিয়াট্রিক অনুষদ				৫০	৫৯	১০৯	৪২	১:২		
নার্সিং অনুষদ				০৫	২৩	২৮	১৩	১:৪		
প্রভেন্টভ অব সোস্যাল মেডিসিন				১২	২২	৩৪	৯	১:৩		
মেডিকেল টেকনোলজিস্ট অনুষদ				-	-	-	-	-		
বিশ্ববিদ্যালয়ের মোট:				৬৯৭	৫৫৮	১২৫৩	৪৮১	১:৩		
অধিভুক্ত ও অঙ্গীভূত কলেজ				৫১৭	৫২৯	১১৪৬	৪৮১	১:৩		
অধিভুক্ত ও অঙ্গীভূত কলেজসহ বিশ্ববিদ্যালয়ের সর্বমোট :				১২১৪	১০৮৭	২৩৯৯	৯৬২	১:৩		
১৩.	বঙ্গবন্ধু শেখ মুজিবুর রহমান কৃষি বিশ্ববিদ্যালয়	গ্যাজেট স্টাডিজ অনুষদ		২৭০	২৯২	৫৬২	-	-		
		কৃষি অনুষদ		১৬৫	২৫৬	৪২১	১১২	১:৩.৭		
		ফিশারিজ অনুষদ		৯৪	১২৬	২২০	২৮	১:৭.৮		
		ভেটেরিনারি মেডিসিন এন্ড অ্যানিম্যাল সায়েন্স অনুষদ		১৭৮	১২৩	৩০১	৪৩	১:৭		
		কৃষি অর্থনীতি ও গ্রামীণ উন্নয়ন অনুষদ		১৬২	২১৪	৩৭৬	২৬	১:১৫		
		ইনস্টিটিউট অভ বায়োটেকনোলজি এন্ড জেনেটিক ইঞ্জিনিয়ারিং		-	-	-	৬	-		
		বিশ্ববিদ্যালয়ের সর্বমোট:				৮৬৯	১০১১	১৮৮০	২১৫	১:৯
		১৪.	হাজী মোহাম্মদ দানেশ বিজ্ঞান ও প্রযুক্তি বিশ্ববিদ্যালয়	কৃষি অনুষদ		৯৪৫	১০৮২	২০২৭		
				কম্পিউটার সায়েন্স এ্যান্ড ইঞ্জিনিয়ারিং অনুষদ		৮৭৪	২৬০	১১৩৪		
				বিজনেস স্টাডিজ অনুষদ		৯০৯	৪৫৫	১৩৬৪		
ফিসারিজ অনুষদ				৩২৯	২৭৫	৬০৪				
ইঞ্জিনিয়ারিং অনুষদ				৮৪০	৪৫৬	১২৯৬				

নং	বিশ্ববিদ্যালয়ের নাম	অনুষদের নাম	বিভাগের নাম	শিক্ষার্থী সংখ্যা			শিক্ষক সংখ্যা	শিক্ষক-শিক্ষার্থী অনুপাত
				ছাত্র	ছাত্রী	মোট		
		বিজ্ঞান অনুষদ		১০৫১	৫৬৩	১৬১৪		
		সোশ্যাল সায়েন্স		৯৫০	৬৮৭	১৬৩৭		
		ভেটেরিনারি অনুষদ		৪২২	২২৯	৬৫১		
			বিশ্ববিদ্যালয়ের মোট:	৬৩২০	৪০০৭	১০৩২৭	৩২১	১:৩৭
			অধিভুক্ত ও অঙ্গীভূত কলেজ	৩৩৫	৯০	৪২৫	২৮	১:১৫
			অধিভুক্ত ও অঙ্গীভূত কলেজসহ বিশ্ববিদ্যালয়ের সর্বমোট :	৬৬৫৫	৪০৯৭	১০৭৫২		-
১৫.	মাওলানা ভাসানী বিশ্ববিদ্যালয়	ইঞ্জিনিয়ারিং ও প্রযুক্তি অনুষদ	কম্পিউটার সায়েন্স এন্ড ইঞ্জিঃ (সিএসই)	২৭৮	৭৮	৩৫৬	১৯	১:১৯
			ইনফরমেশন এন্ড কমিউনিকেশন টেকনোলজি (আইসিটি)	২৮৯	৭৯	৩৬৮	১৮	১:২১
			টেক্সটাইল ইঞ্জিনিয়ারিং (টিই)	২৮৬	৭৩	৩৫৯	১৪	১:২৬
		লাইফ সায়েন্স অনুষদ	এনভায়রনমেন্টাল সায়েন্স এন্ড রিসোর্স ম্যানেজমেন্ট (ইএসআরএম)	১২৮	২০৬	৩৩৪	১৭	১:২০
			ক্রিমিনোলজি এন্ড পুলিশ সায়েন্স (সিপিএস)	১৯৪	১৪৬	৩৪০	১৫	১:২৩
			ফুড টেকনোলজি এন্ড নিউট্রিশনাল সায়েন্স (এফটিএনএস)	১৭৭	২০৪	৩৮১	১৫	১:২৫
			বায়োটেকনোলজি এন্ড জেনেটিক ইঞ্জিনিয়ারিং (বিজিই)	১৪৫	১৯৬	৩৪১	২০	১:১৭
			বায়োকেমিস্ট্রি এন্ড মলিকুলার বায়োলজি ফার্মেসি	১১৬	১০১	২১৭	১১	১:২০
			রসায়ন বিভাগ	১৪২	১২৪	২৬৬	১৩	১:২১
		বিজ্ঞান অনুষদ	গণিত বিভাগ	২০৭	১২০	৩২৭	১৮	১:১৯
			পদার্থবিজ্ঞান বিভাগ	২২৯	১৫৮	৩৮৭	১৭	১:২৩
			পরিসংখ্যান বিভাগ	২০৯	১১৫	৩২৪	১৮	১:১৮
			বিজনেস স্টাডিজ অনুষদ	১৯৪	১৩৪	৩২৮	১২	১:২৮
			বিজনেস অ্যাডমিনিস্ট্রেশন বিভাগ	১৬১	১৩৮	২৯৯	২	১:১৫
			হিসাব বিজ্ঞান	১৯	১৬	৩৫	৬	১:৬
			ব্যবস্থাপনা	১৫	২০	৩৫	৭	১:৫
		সামাজিক বিজ্ঞান অনুষদ	অর্থনীতি বিভাগ	১৬৯	২৫৫	৪২৪	১৩	১:৩৩
		কলা অনুষদ	ইংরেজি বিভাগ	১৩	১৫	২৮	৪	১:৭
		অন্যান্য	পিএইডি ও পিজিডি-ইন-আইসিটি	৩১	৮	৩৯	নাই	
			বিশ্ববিদ্যালয়ের সর্বমোট:	৩০০২	২১৮৬	৫১৮৮	২৩৯	১:২২
১৬.	পটুয়াখালী বিশ্ববিদ্যালয়	এগ্রিকালচার অনুষদ	কম্পিউটার সায়েন্স এন্ড ইঞ্জিনিয়ারিং অনুষদ	৬৪৯	৪০৩	১০৫২	৮৩	১:১৩
		বিজনেস	এডমিনিস্ট্রেশন এন্ড ম্যানেজমেন্ট অনুষদ	২১৫	৬১	২৭৬	২২	১:১৩
			এডমিনিস্ট্রেশন এন্ড ম্যানেজমেন্ট অনুষদ	৩৯২	১০৪	৪৯৬	২৪	১:২১
			এনিম্যাল সায়েন্স এন্ড ভেটেরিনারি মেডিসিন অনুষদ	৪৬৬	১৭৫	৬৪১	৪৭	১:১৪
			ফিশারিজ অনুষদ	১৮২	৯৭	২৭৯	২৬	১:১১
			ডিজাস্টার ম্যানেজমেন্ট অনুষদ	১৪৪	৯৪	২৩৮	২৫	১:১০
			নিউট্রিশন এন্ড ফুড সায়েন্স অনুষদ	১৮২	১০৫	২৮৭	১৮	১:১৫

নং	বিশ্ববিদ্যালয়ের নাম	অনুষদের নাম	বিভাগের নাম	শিক্ষার্থী সংখ্যা			শিক্ষক সংখ্যা	শিক্ষক-শিক্ষার্থী অনুপাত
				ছাত্র	ছাত্রী	মোট		
		ল্যান্ড ম্যানেজমেন্ট এন্ড অ্যাডমিনিস্ট্রেশন অনুষদ		১০১	৫১	১৫২	৮	১:১৯
			বিশ্ববিদ্যালয়ের সর্বমোট :	২৩৩১	১০৯০	৩৪২১	২৫৩	১:১৪
১৭.	শেরেবাংলা কৃষি বিশ্ববিদ্যালয়	কৃষি অনুষদ	-	১৭২০	৭৯৫	২৫১৫	২১৩	১:১২
		এগ্রিবিজনেস ম্যানেজমেন্ট অনুষদ	-	২১১	২৩৫	৪৪৬	৪৪	১:১০
		এনিম্যাল সাইন্স এন্ড ভেটেরিনারি মেডিসিন অনুষদ	-	৩৪৭	১৩৮	৪৮৫	৪৩	১:১১
		ফিশারিজ একোয়াকালচার এন্ড মেরিন সাইন্স অনুষদ	-	৮২	৯২	১৭৪	২১	১:৮
		অন্যান্য	মাস্টার্স	৫৩৯	৫১০	১০৪৯	-	-
			পিএইচডি	৬৭	৩৪	১০১	-	-
			পোস্ট ডক্টরেট	-	-	-	-	-
			-	-	-	-	-	-
			বিশ্ববিদ্যালয়ের সর্বমোট:	২৯৬৬	১৮০৪	৪৭৭০	৩২১	১:১৫
১৮.	চট্টগ্রাম প্রকৌশল ও প্রযুক্তি বিশ্ববিদ্যালয়	স্থাপত্য ও পরিকল্পনা	স্থাপত্য বিভাগ	৭৯	৯১	১৭০	১৯	১:৮
			নগর ও অঞ্চল পরিকল্পনা	১১৪	২৭	১৪১	১৬	১:৮
			মানবিক	-	-	-	১৪	-
		পুরকৌশল	পুরকৌশল	৮২১	১৫১	৯৭২	৩৬	১:২৭
			ওয়াটার রিসোর্সেস ইঞ্জিনিয়ারিং	৮৮	৩২	১২০	৪	১:৩০
			ডিজেস্টার ম্যানেজমেন্ট এন্ড ইঞ্জিনিয়ারিং (মাস্টার্স)	১১৪	১৭	১৩১	৩	১:৪৩
		তড়িৎ ও কম্পিউটার কৌশল	ইলেকট্রিক্যাল এন্ড ইলেকট্রনিক ইঞ্জিনিয়ারিং	৮৬২	১৭৭	১০৩৯	৩৯	১:২৬
			কম্পিউটার সায়েন্স এন্ড ইঞ্জিনিয়ারিং	৭১৩	৩৬২	১০৭৫	৩৪	১:৩১
			ইন্টেলিজেন্স এন্ড টেলিকমিউনিকেশন ইঞ্জিনিয়ারিং (স্নাতক)	১৪৩	১০১	২৪৪	১২	১:২০
			বায়োমেডিকেল ইঞ্জিনিয়ারিং	২০	১০	৩০	৩	১:১০
		যন্ত্রকৌশল অনুষদ	যন্ত্রকৌশল বিভাগ	১০২৩	৮২	১১০৫	৩৪	১:৩২
			পেট্রোলিয়াম এন্ড মাইনিং ইঞ্জিনিয়ারিং বিভাগ (স্নাতক)	১৩৪	১৬	১৫০	১৭	১:৮
			মেকট্রনিক্স এন্ড ইন্সট্রিয়াল ইঞ্জিনিয়ারিং বিভাগ (স্নাতক)	১০০	১৯	১১৯	৭	১:১৭
		প্রকৌশল ও প্রযুক্তি অনুষদ	পদার্থ বিজ্ঞান বিভাগ	৮০	২৯	১০৯	১২	১:৯
			রসায়ন বিভাগ	১০৪	২৭	১৩১	১৩	১:১০
			গণিত বিভাগ	৫৫	৩৩	৮৮	২০	১:৪
			ম্যাটেরিয়েলস সায়েন্স ইঞ্জিনিয়ারিং বিভাগ	২৭	৩৩	৬০	৩	১:১০
			নিউক্লিয়ার ইঞ্জিনিয়ারিং বিভাগ	-	-	-	-	-
		ইনস্টিটিউট	ইনস্টিটিউট অব এনার্জি	১৮১	১৮	১৯৯	৩	১:৬৬
			টেকনোলোজি	-	-	-	-	-
			ইনস্টিটিউট অব আর্থকোয়েক এন্ড রিসার্স	৭৯	০৪	৮৩	৪	১:২০
			ইনস্টিটিউট অব ইনফরমেশন এন্ড কমিনিকেশন টেকনোলোজি	১৫	০৩	১৮	১	১:১৮

নং	বিশ্ববিদ্যালয়ের নাম	অনুষদের নাম	বিভাগের নাম	শিক্ষার্থী সংখ্যা			শিক্ষক সংখ্যা	শিক্ষক-শিক্ষার্থী অনুপাত		
				ছাত্র	ছাত্রী	মোট				
		সেন্টার	সেন্টার ফর রিভার, হারবার এন্ড ল্যান্ড-স্লাইড রিসার্চ	-	-	-	১	-		
			সেন্টার ফর ইন্ডাস্ট্রিয়াল প্রবলেমস রিসার্চ	-	-	-	-	-		
			সেন্টার ফর এনভায়রনমেন্টাল সায়েন্স এন্ড ইঞ্জিনিয়ারিং রিসার্চ	-	-	-	১	-		
			বিশ্ববিদ্যালয়ের সর্বমোট:	৪৭৫২	১২০২	৫৯৫৪	২৯৬	১:২০		
১৯.	রাজশাহী প্রকৌশল ও প্রযুক্তি বিশ্ব.	তড়িৎ ও কম্পিউটার কৌশল অনুষদ	ত ও ই কৌশল	৬০৭	১১৩	৭২০	৩৪	১:২১		
			সিএসই	৫৮৯	১৯১	৭৮০	৪৬	১:১৭		
		পুরকৌশল অনুষদ	ইটিই	২০৫	৯৫	৩০০	১৬	১:১৯		
			ইসিই	২০৬	৯৪	৩০০	১১	১:২৭		
			পুরকৌশল	৫৫৩	১৬৭	৭২০	৩৪	১:২১		
			বিল্ডিং ইঞ্জিনিয়ারিং এন্ড কনস্ট্রাকশন মেনেজমেন্ট	৯০	৩০	১২০	০৯	১:১৩		
		যন্ত্রকৌশল অনুষদ	ইউ আর পি	১৪৫	৮৯	২৩৪	১২	১:২০		
			আর্কিটেকচার	৮০	৭১	১৫১	১০	১:১৫		
			যন্ত্রকৌশল	৭০৩	৭৮	৭৮১	৩৯	১:২০		
			আইপিই	২৫২	৪৮	৩০০	১৬	১:১৯		
			গ্লাস এন্ড সিরামিক ইঞ্জিনিয়ারিং	১৯০	৫০	২৪০	১২	১:২০		
			মেকট্রনিক্স ইঞ্জিনিয়ারিং	১৯৭	৪৩	২৪০	০৯	১:২৭		
		২০.	খুলনা প্রকৌশল ও প্রযুক্তি বিশ্ববিদ্যালয়	সিভিল ইঞ্জিনিয়ারিং অনুষদ	সিএফপিই	১১৩	৩৭	১৫০	০৫	১:৩০
					মেটেরিয়াল সায়েন্স এন্ড ইঞ্জিনিয়ারিং বিভাগ	১৪১	৬৯	২১০	০৬	১:৩৫
বিশ্ববিদ্যালয়ের সর্বমোট:	৪০৯১				১৩০৯	৫৪০০	৩০৮	১:১৮		
সিই	৬০৩				১১৩	৭১৬	৪১	১:১৭		
ইউআরপি	১৮৪				১১৯	৩০৩	১৭	১:১৮		
বিইসিএম	১৯৩				৫০	২৪৩	১৩	১:১৮		
আর্কিটেকচার	১১০				৫০	১৬০	১০	১:১৬		
গণিত	৫৩				২২	৭৫	১৮	১:৪		
পদার্থ বিজ্ঞান	৬৭				১৭	৮৪	১৩	১:৬		
রসায়ন	১০৬				২৯	১৩৫	১৩	১:১০		
মানবিক	০	০	০	১২	০					
ইলেক্ট্রিক্যাল এন্ড ইলেক্ট্রনিক ইঞ্জিনিয়ারিং অনুষদ	ইলেক্ট্রিক্যাল এন্ড ইলেক্ট্রনিক ইঞ্জিনিয়ারিং অনুষদ	ইইই	৬৯০	৯৯	৭৮৯	৪৪	১:১৭			
		সিএসই	৫৬১	১৬০	৭২১	৩৩	১:২১			
		ইসিই	২৮১	৯৮	৩৭৯	২১	১:১৮			
		বিএমই	১৩৬	৬২	১৯৮	১০	১:১৯			
		এমএসই	১৯৭	৪১	২৩৮	৬	১:৩৯			
		মেকানিক্যাল ইঞ্জিনিয়ারিং অনুষদ	এমই	৬২৪	৩৩	৬৫৭	৩৪	১:১৯		
		আইইএম	৩০৬	৫০	৩৫৬	২০	১:১৭			
		ইএসই	১২৩	৩৬	১৫৯	৭	১:২২			
		এলই	২৩৩	৪৬	২৭৯	১৭	১:১৬			
		টিই	২১৬	৩০	২৪৬	১৫	১:১৬			
		সিএইচই	৪৮	১২	৬০	৩	১:২০			
		এমটিই	৪৮	১২	৬০	৪	১:১৫			
		আইআইসিটি	২৬	১২	৩৮	৬	১:৬			
		আইডিএম	৪২	১২	৫৪	৬	১:৯			

নং	বিশ্ববিদ্যালয়ের নাম	অনুষদের নাম	বিভাগের নাম	শিক্ষার্থী সংখ্যা			শিক্ষক সংখ্যা	শিক্ষক-শিক্ষার্থী অনুপাত		
				ছাত্র	ছাত্রী	মোট				
		আইআইপিটি		--	--	--	২	-		
			বিশ্ববিদ্যালয়ের সর্বমোট:	৪৮৪৭	১১০৩	৫৯৫০	৩৭৪	১:১৬		
২১.	ঢাকা প্রকৌশল ও প্রযুক্তি বিশ্ববিদ্যালয়	সিভিল ইঞ্জিনিয়ারিং অনুষদ	সিভিল ইঞ্জিনিয়ারিং বিভাগ	৬২৩	৪৪	৬৬৭	৩৯	১:১৭		
			স্থাপত্য বিভাগ	১৪২	৫৫	১৯৭	১৭	১:১২		
			ইনস্টিটিউট অব ওয়াটার এন্ড এনভায়রনমেন্ট	০২	-	০২	০২	১:১		
			সেন্টার ফর ক্লাইমেট চেঞ্জ এন্ড সাসটেইনেবিলিটি রিসার্চ	-	-	-	০০	--		
			ইলেকট্রিক্যাল এন্ড ইলেকট্রনিক ইঞ্জিনিয়ারিং অনুষদ	ইলেকট্রিক্যাল এন্ড ইলেকট্রনিক ইঞ্জিনিয়ারিং বিভাগ	৬০৩	৩৫	৬৩৮	৩৪	১:১৯	
				মেকানিক্যাল ইঞ্জিনিয়ারিং অনুষদ	কম্পিউটার সায়েন্স এন্ড ইঞ্জিনিয়ারিং বিভাগ	৫১০	১২৭	৬৩৭	২৯	১:২২
					ইনস্টিটিউট অব ইনফরমেশন এন্ড কমিউনিকেশন টেকনোলজি	১৮	১	১৯	০২	১:১০
					মেকানিক্যাল ইঞ্জিনিয়ারিং বিভাগ	৬৬৪	১৩	৬৭৭	৩৪	১:২০
				সায়েন্স এন্ড ইঞ্জিনিয়ারিং অনুষদ	টেক্সটাইল ইঞ্জিনিয়ারিং বিভাগ	২৮৭	৩০	৩১৭	২০	১:১৬
					ইন্ডাস্ট্রিয়াল এন্ড প্রোডাকশন ইঞ্জিনিয়ারিং বিভাগ	১১৯	৫	১২৪	১৫	১:৮
					কেমিক্যাল এন্ড ফুড ইঞ্জিনিয়ারিং বিভাগ	৮৯	২	৯১	০৬	১:১৫
					ম্যাটেরিয়ালস এন্ড মেটালার্জিক্যাল ইঞ্জিনিয়ারিং বিভাগ	৩০	-	৩০	০২	১:১৫
					ইনস্টিটিউট অব এনার্জি ইঞ্জিনিয়ারিং	১৬	-	১৬	০৪	১:৪
					রসায়ন বিভাগ	১৫	৬	২১	১২	১:২
					গণিত বিভাগ	৩৩	৮	৪১	১৯	১:২
				সায়েন্স এন্ড ইঞ্জিনিয়ারিং অনুষদ	পদার্থবিজ্ঞান বিভাগ	২১	৪	২৫	১২	১:২
					মানবিক ও সামাজিক বিজ্ঞান বিভাগ	-	-	-	১৩	--
					বিশ্ববিদ্যালয়ের সর্বমোট:	৩১৭২	৩৩০	৩,৫০২	২৬০	১:১৩
					কম্পিউটার সায়েন্স এন্ড টেলিকমিউনিকেশন ইঞ্জিনিয়ারিং	২৪০	৮৮	৩২৮	১৯	১:১৭
২২.	নোয়াখালী বিজ্ঞান ও প্রযুক্তি বিশ্ববিদ্যালয়	ফ্যাকাল্টি অব ইঞ্জিনিয়ারিং এন্ড টেকনোলজি	এপ্লায়েড কেমিস্ট্রি এন্ড কেমিক্যাল ইঞ্জিনিয়ারিং	২৯৯	১১৪	৪১৩	২৫	১:১৬		
			ইনফরমেশন এন্ড কমিউনিকেশন ইঞ্জিনিয়ারিং	২৩৯	১১১	৩৫০	১৩	১:২৭		
			ইলেক্ট্রিক্যাল এন্ড ইলেক্ট্রনিক ইঞ্জিনিয়ারিং	৯৯	২৫	১২৪	০৭	১:২৫		
			ফ্যাকাল্টি অব সায়েন্স	ফিশারিজ এন্ড মেরিন সায়েন্স	২৪৭	১০০	৩৪৭	২৩	১:১৫	
				ফার্মেসি	২৫১	১২৮	৩৭৯	২৫	১:১৫	
				মাইক্রোবায়োলজি	২২৫	১২৫	৩৫০	২২	১:১৬	
				ফুড টেকনোলজি এন্ড নিউট্রিশন সায়েন্স	২০০	১০৪	৩০৪	১৫	১:২০	

নং	বিশ্ববিদ্যালয়ের নাম	অনুষদের নাম	বিভাগের নাম	শিক্ষার্থী সংখ্যা			শিক্ষক সংখ্যা	শিক্ষক-শিক্ষার্থী অনুপাত
				ছাত্র	ছাত্রী	মোট		
			এনভায়রনমেন্টাল সায়েন্স এন্ড ডিজাস্টার ম্যানেজমেন্ট	১৯৩	১৪১	৩৩৪	১৬	১:২১
			বায়োটেকনোলজি এন্ড জেনেটিক ইঞ্জিনিয়ারিং	১৫২	১১০	২৬২	১৯	১:১৩
			এথিক্যালচার	১৮৯	৮৪	২৭৩	১৩	১:২১
			ওশানোগ্রাফি	৯১	৭৩	১৬৪	৬	১:২৭
			এপ্রায়ড ম্যাথমেটিক্স	২০৬	৭৭	২৮৩	১২	১:২৪
			স্টাটিস্টিক্স	১৫৭	৬৮	২২৫	৭	১:৩২
			বায়োকেমিস্ট্রি এন্ড মলিকুলার বায়োলজি	৬৫	৪৮	১১৩	৬	১:১৯
			প্রাণিবিদ্যা	৩৯	৩৯	৭৮	৪	১:২০
		ফ্যাকাল্টি অব সোশাল সায়েন্স এন্ড হিউম্যানিটিজ	বাংলাদেশ এন্ড লিবারেশন ওয়ার স্টাডিজ বিভাগ	১২৮	১০২	২৩০	১০	১:২৩
			বাংলা বিভাগ	৭৫	৩১	১০৬	১৩	১:৮
			সমাজ বিজ্ঞান বিভাগ	৯৫	৬৫	১৬০	৫	১:২৭
			ইকোনোমিক্স	২৬৬	১৮১	৪৪৭	১৫	১:৩০
			ইংরেজি বিভাগ	২২৫	২১৯	৪৪৪	১৭	১:২৬
			সমাজকর্ম	৬০	৪৫	১০৫	৩	১:৩৫
		ফ্যাকাল্টি অব বিজনেস অ্যাডমিনিস্ট্রেশন	বিজনেস অ্যাডমিনিস্ট্রেশন	৩০৩	২০৪	৫০৭	১৪	১:৩৬
			ম্যানেজমেন্ট ইনফরমেশন সিস্টেম বিভাগ	৮৪	৬৭	১৫১	৭	১:২২
			ট্যুরিজম এন্ড হসপিটালিটি ম্যানেজমেন্ট বিভাগ।	৯৫	৫৮	১৫৩	৬	১:২৬
		ফ্যাকাল্টি অব এডুকেশন সায়েন্স	এডুকেশন বিভাগ	৮৭	৬৭	১৫৪	৬	১:২৬
			শিক্ষা প্রশাসন বিভাগ	৬২	৩৯	১০১	৪	১:২৫
		আইন অনুষদ	আইন বিভাগ	৭৭	২৯	১০৬	২	১:৫৩
		ইনস্টিটিউট অব ইনফরমেশন সায়েন্স এন্ড লাইব্রেরি	ইনফরমেশন সায়েন্স এন্ড লাইব্রেরি	৭৮	৬১	১৩৯	৫	১:২৮
		ইনফরমেশন সায়েন্সেস (আইআইএস)	ম্যানেজমেন্ট সফটওয়্যার ইঞ্জিনিয়ারিং	৭৬	২২	৯৮	৭	১:১৪
		ইনস্টিটিউট অব ইনফরমেশন টেকনোলজি (আইআইটি)						
			বিশ্ববিদ্যালয়ের সর্বমোট:	৪৬৮৬	২৬৫৬	৭৩৪২	৩৪৬	১:০৫
২৩.	জগন্নাথ বিশ্ববিদ্যালয়	কলা	বাংলা	৩৩৩	২০১	৫৩৪	২১	১:২৫
			ইংরেজি	৩১৯	২৩৩	৫৫২	২২	১:২৫
			ইতিহাস	৩৭৫	১৫৪	৫২৯	১৭	১:৩১
			ইস: ইতি: ও সংস্কৃতি	৩৩৮	১৬৬	৫০৪	১৮	১:২৮
			ইসলামিক স্টাডিজ	৩২০	১৪৫	৪৬৫	২০	১:২৩
			দর্শন	২৬৭	২৩৭	৫০৪	১৮	১:২৮
			সংগীত	৯০	৫৭	১৪৭	০৯	১:১৬
			নাট্যকলা	৩৪	১১৮	১৫২	০৮	১:১৯
			চারুকলা	৭৪	১১০	১৮৪	১০	১:১৮
		বিজনেস স্টাডিজ	এ আই এস	৭৫৪	৩৫৩	১১০৭	২৭	১:৪১
			ম্যানেজমেন্ট স্টাডিজ	৬৩৪	৪৩৩	১০৬৭	২৪	১:৪৪
			ফিন্যান্স	৪৩৩	২৭৬	৭০৯	১৮	১:৩৯
			মার্কেটিং	৪৬৬	২১৭	৬৮৩	১৯	১:৩৬

নং	বিশ্ববিদ্যালয়ের নাম	অনুষদের নাম	বিভাগের নাম	শিক্ষার্থী সংখ্যা			শিক্ষক সংখ্যা	শিক্ষক-শিক্ষার্থী অনুপাত
				ছাত্র	ছাত্রী	মোট		
		বিজ্ঞান	রসায়ন	৩০৩	১৮৮	৪৯১	২৭	১:১৮
			গণিত	৩৩২	১৮৮	৫২০	২৬	১:২০
			পদার্থবিজ্ঞান	৩৪৫	১৭৭	৫২২	২৬	১:২০
			পরিসংখ্যান	৩৫২	১৭৩	৫২৫	২২	১:২৪
			কম্পিউটার সায়েন্স এন্ড ইঞ্জিঃ	২৫৩	৭১	৩২৪	২২	১:১৫
		সামাজিক বিজ্ঞান	অর্থনীতি	৩৩০	১৯৪	৫২৪	২২	১:২৪
			রাষ্ট্রবিজ্ঞান	৩২৯	১৮১	৫১০	২২	১:২৩
			সমাজবিজ্ঞান	২৬৪	২২৪	৪৮৮	২২	১:২২
			সমাজকর্ম	২৬৪	২১৬	৪৮০	১৮	১:২৭
			নৃবিজ্ঞান	২৩১	১৭৭	৪০৮	২৩	১:১৮
			গণযোগাযোগ ও সাংবাদিকতা	২৬০	১৩১	৩৯১	১৬	১:২৪
			লোক প্রশাসন	২৭১	১৫৩	৪২৪	১৩	১:৩৩
			ফিল্ম এন্ড টেলিভিশন	৮২	৪৮	১৩০	০৪	১:৩৩
		আইন	আইন বিভাগ	৩৭৩	১৭১	৫৪৪	১৪	১:৩৯
			ভূমি ব্যবস্থাপনা ও আইন	১৩৬	১০৭	২৪৩	০৭	১:৩৫
		লাইফ এন্ড আর্থ সায়েন্স	উদ্ভিদবিজ্ঞান	২৫৩	২৪২	৪৯৫	২৮	১:১৮
			ভূগোল ও পরিবেশ	৩২৯	২৪০	৫৬৯	২১	১:২৭
			মনোবিজ্ঞান	২৯৮	২২৮	৫২৬	২৫	১:২১
			প্রাণিবিদ্যা	২৪৪	২৬৭	৫১১	২৮	১:১৮
			মাইক্রোবায়োলজি	১৫৭	১০৪	২৬১	২১	১:১২
			ফার্মেসি	১২৯	৮২	২১১	২০	১:১১
			জেনেটিক ইঞ্জি. এন্ড বায়ো:	৮৭	৬৭	১৫৪	১৩	১:১২
			বায়ো: এন্ড মলি. বায়ো:	৯৮	৫৮	১৫৬	০৮	১:২০
		ইনস্টিটিউট	শিক্ষা ও গবেষণা ইনস্টিটিউট	১৪৯	১১০	২৫৯	৮	১:৩২
			ইনস্টিটিউট অব মডার্ন ল্যাংগুয়েজেস	৫০	৪৭	৯৭	৮	১:১২
		অন্যান্য	এমফিল ও পিএইচডি	৯৯	৩৯	১৩৮	-	-
			বিশ্ববিদ্যালয়ের সর্বমোট:	১০৪৫৫	৬৫৮৩	১৭০৩৮	৬৯৫	১:২৫
২৪.	কুমিল্লা বিশ্ববিদ্যালয়	বিজ্ঞান অনুষদ	গণিত	২২৮	১২৩	৩৫১	১৫	১:২৩
			পরিসংখ্যান	১৩২	১৬৩	২৯৫	১৪	১:২১
			পদার্থবিজ্ঞান	১৪৯	১৬১	৩১০	১৬	১:১৯
			রসায়ন	১৪৩	১৭৮	৩২১	১৪	১:২৩
			ফার্মেসি	৭৬	১৩৪	২১০	১১	১:১৯
		কলা ও মানবিক অনুষদ	বাংলা	২২০	১৩৪	৩৫৪	১৪	১:২৫
			ইংরেজি	২০৩	২১০	৪১৩	১৪	১:৩০
		সমাজবিজ্ঞান অনুষদ	অর্থনীতি	১৮৬	১৭৬	৩৬২	১৭	১:২১
			লোক প্রশাসন	২৩৯	১২৫	৩৬৪	১৬	১:২৩
			নৃবিজ্ঞান	১৯৯	১৪৩	৩৪২	১৪	১:২৪
			প্রত্নতত্ত্ব	১৫৯	১১৪	২৭৩	১১	১:২৫
			গণযোগাযোগ ও সাংবাদিকতা	১৮৬	৬৮	২৫৪	০৭	১:৩৭
		বিজনেস স্টাডিজ অনুষদ	ব্যবস্থাপনা শিক্ষা	২২১	১৩৯	৩৬০	১৬	১:২৩
			এআইএস	১৯৭	১০৪	৩০১	১৬	১:১৯
			মার্কেটিং	২৬০	৯৭	৩৫৭	১৫	১:২৪
			ফিন্যান্স এন্ড ব্যাংকিং	২০৩	১৪৯	৩৫২	০৯	১:৩৯
		প্রকৌশল অনুষদ	সিএসই	২১৭	৭৪	২৯১	১৭	১:১৭
			আইসিটি	১৯৬	৯৫	২৯১	১১	১:২৭
		আইন অনুষদ	আইন	১৬৯	৯০	২৫৯	০৫	১:৩২
			বিশ্ববিদ্যালয়ের সর্বমোট:	৩৫৭৩	২৪৭৭	৬০৫০	২৫২	১:২৪

নং	বিশ্ববিদ্যালয়ের নাম	অনুষদের নাম	বিভাগের নাম	শিক্ষার্থী সংখ্যা			শিক্ষক সংখ্যা	শিক্ষক-শিক্ষার্থী অনুপাত		
				ছাত্র	ছাত্রী	মোট				
২৫.	জাতীয় কবি কাজী নজরুল ইসলাম বিশ্ববিদ্যালয়	কলা অনুষদ	বাংলা ভাষা ও সাহিত্য বিভাগ	২২৮	২৬৭	৪৯৫	১৬	১:৩১		
			ইংরেজি ভাষা ও সাহিত্য বিভাগ	২৫১	২৫৮	৫০৯	১৬	১:৩২		
			সংগীত বিভাগ	১৫৭	১৯৫	৩৫২	১৫	১:২৩		
			থিয়েটার এন্ড পারফরমেন্স স্টাডিজ	১৭৪	১১৪	২৮৮	১১	১:২৬		
			ফিল্ম মিডিয়া এন্ড বিভাগ	৯৭	৫৮	১৫৫	০৬	১:২৬		
			দর্শন বিভাগ	৪২	৬৩	১০৫	০৭	১:১৫		
		বিজ্ঞান ও প্রকৌশল অনুষদ	কম্পিউটার সায়েন্স এন্ড ইঞ্জিনিয়ারিং বিভাগ	১৮৮	১০৯	২৯৭	১৭	১:১৭		
			ইলেকট্রনিক্স এন্ড ইলেকট্রনিক্স ইঞ্জিনিয়ারিং বিভাগ	১৬১	৭৪	২৩৫	১৩	১:১৮		
			এনভায়রনমেন্টাল সায়েন্স এন্ড ইঞ্জিনিয়ারিং বিভাগ	১০৪	১০০	২০৪	০৮	১:২৬		
			পরিসংখ্যান বিভাগ	২৯	৪৩	৭২	০৪	১:১৮		
		সামাজিক বিজ্ঞান অনুষদ	অর্থনীতি বিভাগ	৩৩৩	১৯৪	৫২৭	১৫	১:৩৫		
			লোক প্রশাসন ও সরকার পরিচালন বিদ্যা বিভাগ	৩২১	২২৮	৫৪৯	১২	১:৪৬		
			ফোকলোর বিভাগ	১৭৪	১৪৮	৩২২	০৬	১:৫৪		
			নৃবিজ্ঞান বিভাগ	১৩০	৯৪	২২৪	০৯	১:২৫		
			পপুলেশন সায়েন্স বিভাগ	১৪৯	৮৩	২৩২	০৭	১:৩৩		
			স্থানীয় সরকার ও নগর উন্নয়ন বিভাগ	১৩৯	১০০	২৩৯	০৭	১:৩৪		
			সমাজবিজ্ঞান বিভাগ	৭৫	৩৮	১১৩	০৬	১:১৯		
			ব্যবসায় প্রশাসন অনুষদ	হিসাব বিজ্ঞান ও তথ্য পদ্ধতি বিভাগ	৪০১	১৫৬	৫৫৭	১৪	১:৪০	
		চারুকলা অনুষদ	ফিন্যান্স এন্ড ব্যাংকিং বিভাগ	৩৬৩	১৩৯	৫০২	১১	১:৪৬		
			হিউম্যান রিসোর্স ম্যানেজমেন্ট বিভাগ	৩৭১	১৪০	৫১১	১৭	১:৩০		
			ব্যবস্থাপনা বিভাগ	৮৪	২৬	১১০	০৫	১:২২		
			আইন অনুষদ	চারুকলা বিভাগ	১৮৪	১৬০	৩৪৪	১৪	১:২৫	
			আইন ও বিচার বিভাগ	১৯২	১২৪	৩১৬	১২	১:২৬		
		বিশ্ববিদ্যালয়ের সর্বমোট:				৪৩৪৭	২৯১১	৭২৫৮	২৪৮	১:২৯
		২৬.	চট্টগ্রাম ভেটেরিনারি ও এনিম্যাল সাইন্সেস বিশ্ববিদ্যালয়	ভেটেরিনারি মেডিসিন এনিম্যাল ফুড সায়েন্স এন্ড টেকনোলজি ফিসারিজ এমপিএইচ এমএস ইন এন্ডি পিএইচডি	ভেটেরিনারি মেডিসিন	৪৫০	২০৮	৬৫৮	৮৬	১:৭
ফুড সায়েন্স এন্ড টেকনোলজি	১৯৩				২৬৪	৪৫৭	২৪	১:১৯		
ফিসারিজ	১৮৬				১৬৫	৩৫১	২৭	১:১৩		
এমপিএইচ	৩৫				২৯	৬৪	-	-		
এমএস ইন এন্ডি	৫				১	৬	-	-		
পিএইচডি	৯				২	১১	-	-		
বিশ্ববিদ্যালয়ের সর্বমোট:	৮৭৮				৬৬৯	১৫৪৭	১৩৭	১:১১		
২৭.	সিলেট কৃষি বিশ্ববিদ্যালয়	ভেটেরিনারি, এনিম্যাল ও বায়োমেডিক্যাল সায়েন্সেস অনুষদ	কৃষি অনুষদ	৪২৭	১৭৭	৬০৪	৬৭	১:৯		
			মাৎস্যবিজ্ঞান অনুষদ	২২৯	২৩০	৪৫৯	৬৬	১:৯১		
			কৃষি অর্থনীতি ও ব্যবসায় শিক্ষা অনুষদ	২০৪	১৬৬	৩৭০	৩৮	১:৯১		
			কৃষি প্রকৌশল ও প্রযুক্তি অনুষদ	১২৪	১৫৯	২৮৩	৩০	১:৯০		
			বায়োটেকনোলজি অ্যান্ড জেনেটিক ইঞ্জিনিয়ারিং অনুষদ	১৬৬	১১৬	২৮২	২৭	১:১০		
			ভেটেরিনারি, এনিম্যাল ও বায়োমেডিক্যাল সায়েন্সেস অনুষদ	৭৭	৯০	১৬৭	১৬	১:১০		
			ভেটেরিনারি, এনিম্যাল ও বায়োমেডিক্যাল সায়েন্সেস অনুষদ	১২২৭	৯৩৮	২১৬৫	২৪৪	১:৮১		
			বিশ্ববিদ্যালয়ের সর্বমোট:	১২২৭	৯৩৮	২১৬৫	২৪৪	১:৯		

নং	বিশ্ববিদ্যালয়ের নাম	অনুষদের নাম	বিভাগের নাম	শিক্ষার্থী সংখ্যা			শিক্ষক সংখ্যা	শিক্ষক-শিক্ষার্থী অনুপাত	
				ছাত্র	ছাত্রী	মোট			
২৮.	যশোর বিজ্ঞান ও প্রযুক্তি বিশ্ববিদ্যালয়	প্রকৌশল ও প্রযুক্তি অনুষদ	কম্পিউটার বিজ্ঞান ও প্রকৌশল বিভাগ (সিএসই)	২০৮	৬১	২৬৯	১৯	১:১৪	
			ইন্ডাস্ট্রিয়াল এন্ড প্রোডাকশন ইঞ্জিনিয়ারিং বিভাগ (আইপিই)	১৩০	১৪	১৪৪	১৬	১:৯	
			পেট্রোলিয়াম এন্ড মাইনিং ইঞ্জিনিয়ারিং বিভাগ (পিএমই)	১৩৩	২৫	১৫৮	১০	১:১৬	
			কেমিক্যাল বিভাগ (সিএইচই)	১৩৮	৫২	১৯০	১৭	১:১১	
			ইলেকট্রিক্যাল এন্ড ইলেক্ট্রনিক ইঞ্জিনিয়ারিং বিভাগ (ইইই)	১৩৭	২১	১৫৮	১৫	১:১১	
			বায়ো-মেডিকেল ইঞ্জিনিয়ারিং বিভাগ (বিএমই)	৮২	২৬	১০৮	০৭	১:১৫	
			টেক্সটাইল ইঞ্জিনিয়ারিং বিভাগ	৫১	১১	৬২	০৪	১:১৬	
			জীববিজ্ঞান ও প্রযুক্তি অনুষদ	অণুজীব বিজ্ঞান বিভাগ (এমবি)	১৩৩	৯২	২২৫	১৬	১:১৪
				ফিশারিজ এন্ড মেরিন বায়োসায়েন্স বিভাগ (এফএমবি)	১৩৭	১০৮	২৪৫	১৫	১:১৬
				জিন প্রকৌশল ও জীব প্রযুক্তি বিভাগ (জিইবিটি)	১৩০	৭০	২০০	১৫	১:১৩
		ফার্মেসি বিভাগ		১৬৫	৮৬	২৫১	১৫	১:১৭	
		ফলিত বিজ্ঞান ও প্রযুক্তি অনুষদ	পরিবেশ বিজ্ঞান ও প্রযুক্তি বিভাগ (ইএসটি)	১১৪	১০৪	২১৮	১৫	১:১৫	
			পুষ্টি ও খাদ্য প্রযুক্তি বিভাগ (এনএফটি)	১৪৩	১১৪	২৫৭	১৪	১:১৮	
			অ্যাপ্রো-প্রডাক্ট প্রসেসিং টেকনোলজি বিভাগ (এপিপিটি)	১০৪	৫১	১৫৫	০৭	১:১২	
		স্বাস্থ্য বিজ্ঞান অনুষদ	ক্লাইমেট এন্ড ডিজাস্টার ম্যানেজমেন্ট বিভাগ	০৭	০৯	১৬	০৪	১:১৪	
			শারীরিক শিক্ষা ও ক্রীড়া বিজ্ঞান বিভাগ (পিইএসএস)	১৯৮	৩৪	২৩২	৬	১:৩৯	
			ফিজিওথেরাপি এন্ড রিহ্যাবিলিটেশন বিভাগ	২২	১২	৩৪	০৩	১:১১	
		বিজ্ঞান অনুষদ	নার্সিং এন্ড হেলথ সায়েন্স বিভাগ	২	৯	১১	০৩	১:৪	
			পদার্থ বিজ্ঞান বিভাগ	১০২	৬০	১৬২	১৩	১:১৩	
			রসায়ন বিভাগ	৯১	৬৭	১৫৮	১৩	১:১২	
		ব্যবসা শিক্ষা অনুষদ	গণিত বিভাগ	১২২	৪৭	১৬৯	১৫	১:১১	
			একাউন্টিং এন্ড ইনফরমেশন সিস্টেম বিভাগ (এআইএস)	১২৫	৯২	২১৭	১০	১:২২	
ফিন্যান্স এন্ড ব্যাংকিং বিভাগ	৬১		৪৩	১০৪	০৪	১:২৬			
ম্যানেজমেন্ট বিভাগ	৫৭		৪৫	১০২	০৪	১:২৬			
কলা ও সামাজিক বিজ্ঞান অনুষদ	মার্কেটিং বিভাগ	৫২	১৬	৬৮	০২	১:৩৪			
	ইংরেজি বিভাগ	১১৮	১০৬	২২৪	১৪	১:১৫			
বিশ্ববিদ্যালয়ের সর্বমোট =				২৭৬২	১৩৭৫	৪১৩৭	২৭৬	১:১৫	
২৯.	পাবনা বিজ্ঞান ও প্রযুক্তি বিশ্ববিদ্যালয়	ইঞ্জিনিয়ারিং এন্ড টেকনোলজি অনুষদ	কম্পিউটার সায়েন্স এন্ড ইঞ্জিনিয়ারিং	২৩৫	৫৩	২৮৮	১৫	১:১৯	
			ইলেকট্রিক্যাল এন্ড ইলেক্ট্রনিক ইঞ্জিনিয়ারিং	২৪২	২৮	২৭০	১৫	১:১৮	
			ইলেকট্রিক্যাল, ইলেক্ট্রনিক এন্ড কমিউনিকেশন ইঞ্জিনিয়ারিং	১৯১	৫২	২৪৩	০৮	১:৩০	
			ইনফরমেশন এন্ড কমিউনিকেশন ইঞ্জিনিয়ারিং	১৯২	৬৩	২৫৫	১১	১:২৩	
			সিভিল ইঞ্জিনিয়ারিং	২১৬	৩৪	২৫০	১০	১:২৫	

নং	বিশ্ববিদ্যালয়ের নাম	অনুষদের নাম	বিভাগের নাম	শিক্ষার্থী সংখ্যা			শিক্ষক সংখ্যা	শিক্ষক-শিক্ষার্থী অনুপাত
				ছাত্র	ছাত্রী	মোট		
			নগর ও অঞ্চল পরিকল্পনা	১৬৯	৫৩	২২২	০৪	১:৫৬
			আর্কিটেকচার	১১৯	৫৫	১৭৪	০৬	১:২৯
			গণিত	২০৪	১৪১	৩৪৫	১৪	১:২৫
		বিজ্ঞান অনুষদ	পদার্থ বিজ্ঞান	১৫৯	১০৭	২৬৬	১৫	১:১৮
			ফার্মেসি	১৪৮	১১২	২৬০	০৮	১:৩৩
			রসায়ন	১১১	৯১	২০২	০৬	১:৩৪
			পরিসংখ্যান	১১১	৮৪	১৯৫	০৬	১:৩৩
		জীব ও ভূ-বিজ্ঞান অনুষদ	ভূগোল ও পরিবেশ বিভাগ	১১৫	১২৪	২৩৯	০৫	১:৪৮
		বিজনেস স্টাডিজ অনুষদ	ব্যবসায় প্রশাসন	২৫৬	১২৪	৩৮০	১১	১:৩৫
			ট্যুরিজম এন্ড হসপিটালিটি	৭৯	৩৬	১১৫	০৩	১:৩৮
		মানবিক ও সামাজিক বিজ্ঞান অনুষদ	অর্থনীতি বিভাগ	২২৪	১২৫	৩৪৯	১১	১:৩২
			বাংলা বিভাগ	১৮১	১৫০	৩৩১	০৮	১:৪১
			সমাজকর্ম	১৪৬	১২০	২৬৬	০৫	১:৫৩
			ইংরেজি	১৪৫	১১৭	২৬২	০৮	১:৩৩
			লোকপ্রশাসন	১৪৪	১১৩	২৫৭	০৩	১:৮৬
			ইতিহাস ও বাংলাদেশ স্টাডিজ	১২১	৮৬	২০৭	০৩	১:৬৯
		ইনস্টিটিউট অব মডার্ন ল্যাংগুয়েজ		০২	০০	০২	-	-
			বিশ্ববিদ্যালয়ের মোট:	৩৫১০	১৮৬৮	৫৩৭৮	১৭৫	১:৩১
৩০.	বেগম রোকেয়া বিশ্ববিদ্যালয়, রংপুর	কলা অনুষদ	বাংলা	২৩৭	৩১৭	৫৫৪	০৮	১:৬৯
			ইংরেজি	২৯১	২৭১	৫৬২	১০	১:৫৬
			ইতিহাস ও প্রত্নতত্ত্ব	২৭০	২৪৯	৫১৯	০৭	১:৭৪
		সামাজিক বিজ্ঞান অনুষদ	অর্থনীতি	৩২৩	১৮৫	৫০৮	০৮	১:৬৩
			রাষ্ট্রবিজ্ঞান	৩০২	১৯৬	৪৯৮	০৮	১:৬২
			সমাজবিজ্ঞান	২৯৭	২১৫	৫১২	১১	১:৪৬
			জেডার এন্ড ডেভলপমেন্ট স্টাডিজ	২৬৮	২১৭	৪৮৫	১০	১:৪৮
			গণযোগাযোগ ও সাংবাদিকতা	৩২৮	১০১	৪২৯	১০	১:৪২
			লোকপ্রশাসন	৩১৬	২০৪	৫২০	০৬	১:৫২
		বিজ্ঞান অনুষদ	গণিত	৩০৭	১৮৭	৪৯৪	১০	১:৪৯
			পদার্থ	২৮৯	১৯৬	৪৮৫	০৮	১:৬০
			রসায়ন	২৬২	২২৫	৪৮৭	১১	১:৪৪
			পরিসংখ্যান	২৬৮	২২৭	৪৯৫	০৯	১:৫৫
		প্রকৌশল ও প্রযুক্তি অনুষদ	কম্পিউটার সায়েন্স এন্ড ইঞ্জিনিয়ারিং	১৬৫	৫৪	২১৯	১০	১:২১
			ইলেকট্রিক্যাল এন্ড ইলেকট্রনিক ইঞ্জিনিয়ারিং	২৮০	৮৪	৩৬৪	১০	১:৩৬
		জীব ও ভূ-বিজ্ঞান অনুষদ	ভূগোল ও পরিবেশ বিজ্ঞান	২১৭	২৩৭	৪৫৪	০৯	১:৫০
			দুর্যোগ ব্যবস্থাপনা	২৪৩	১৯৪	৪৩৭	১০	১:৪৩
		বিজনেস স্টাডিজ অনুষদ	ম্যানেজমেন্ট স্টাডিজ	৩২৯	১৬১	৪৯০	০৭	১:৭০
			মার্কেটিং	৩৫৮	১২২	৪৮০	০৮	১:৬০
			একাউন্টিং এন্ড ইনফরমেশন সিস্টেমস্	৩৫২	১৫১	৫০৩	০৯	১:৫৫
			ফিন্যান্স এন্ড ব্যাংকিং	৩৫৫	১২৫	৪৮০	০৭	১:৬৮
			বিশ্ববিদ্যালয়ের সর্বমোট:	৬১৫০	৩৯৪৯	১০০৯৯	১৮৬	১:৫৪

নং	বিশ্ববিদ্যালয়ের নাম	অনুষদের নাম	বিভাগের নাম	শিক্ষার্থী সংখ্যা			শিক্ষক সংখ্যা	শিক্ষক-শিক্ষার্থী অনুপাত	
				ছাত্র	ছাত্রী	মোট			
৩১	বাংলাদেশ ইউনিভার্সিটি অব প্রফেশনালস্	ফ্যাকাল্টি অব বিজনেস স্টাডিজ (এফবিএস)	ডিপার্টমেন্ট অব বিজনেস অ্যাডমিনিস্ট্রেশন ইন অ্যাকাউন্টিং অ্যান্ড ইনফরমেশন সিস্টেম	২৫১	১৫১	৪০২	২৪	১:১৭	
			ডিপার্টমেন্ট অব বিজনেস অ্যাডমিনিস্ট্রেশন ইন ফিন্যান্স অ্যান্ড ব্যাংকিং	২৫৭	১৬৭	৪২৪	১৯	১:২২	
			ডিপার্টমেন্ট অব বিজনেস অ্যাডমিনিস্ট্রেশন জেনারেল	২৯৮	১৭৩	৪৭১	২৬	১:১৮	
			ডিপার্টমেন্ট অব বিজনেস অ্যাডমিনিস্ট্রেশন ইন ম্যানেজমেন্ট স্টাডিজ	২৩৭	১৮১	৪১৮	২৭	১:১৫.৪৮	
			ডিপার্টমেন্ট অব বিজনেস অ্যাডমিনিস্ট্রেশন ইন মার্কেটিং	২৭৭	১২৮	৪০৫	২২	১:১৮	
			ফ্যাকাল্টি অব আর্টস অ্যান্ড সোসাল সাইন্স (এফএএসএস)	ডিপার্টমেন্ট অব সোসিওলজি	৭৩	১১২	১৮৫	১০	১:১৮
				ডিপার্টমেন্ট অব ডেভেলপমেন্ট স্টাডিজ	৯৭	১২৪	২২১	১৮	১:১২
				ডিপার্টমেন্ট অব ডিজাস্টার অ্যান্ড হিউম্যান সিকিউরিটি	৯২	১০৯	২০১	১৩	১:১৫
				ম্যানেজমেন্ট ডিপার্টমেন্ট অব ইকোনমিক্স	২৩৩	১৮২	৪১৫	১৬	১:২৬
		ডিপার্টমেন্ট অব ইংলিশ ডিপার্টমেন্ট অব পাবলিক অ্যাডমিনিস্ট্রেশন		৭৭	১৫১	২২৮	১৩	১:১৮	
		১০৮		১১৫	২২৩	০৯	১:২৫		
		ফ্যাকাল্টি অব সিকিউরিটি অ্যান্ড স্ট্র্যাটেজিক স্টাডিজ (এফএসএসএস)	ডিপার্টমেন্ট অব ইন্টারন্যাশনাল রিলেশনস্	২১০	২৫০	৪৬০	১৯	১:২৪	
			ডিপার্টমেন্ট অব 'ল' ডিপার্টমেন্ট অব মাস কমিউনিকেশন অ্যান্ড জার্নালিজম	২১৭	২৩২	৪৪৯	১৫	১:৩০	
			ডিপার্টমেন্ট অব এনভায়রনমেন্টাল সাইন্স	৬৬	১১৩	১৭৯	১৪	১:১৩	
			ডিপার্টমেন্ট অব ইনফরমেশন অ্যান্ড কমিউনিকেশন টেকনোলজি	২১৬	২১০	৪২৬	৩৯	১:১১	
		ফ্যাকাল্টি অব বিজনেস অ্যান্ড সোসাল সাইন্স, এফবিএসএস (বিএমএ)	ডিপার্টমেন্ট অব বিজনেস অ্যাডমিনিস্ট্রেশন(বিএম এ)	৩০৮	২৮	৩৩৬	২৪	১:১৪	
			ডিপার্টমেন্ট অব ইন্টারন্যাশনাল রিলেশনস্ (বিএমএ)	৩১০	২৯	৩৩৯	১৬	১:২১	

নং	বিশ্ববিদ্যালয়ের নাম	অনুষদের নাম	বিভাগের নাম	শিক্ষার্থী সংখ্যা			শিক্ষক সংখ্যা	শিক্ষক-শিক্ষার্থী অনুপাত
				ছাত্র	ছাত্রী	মোট		
			ডিপার্টমেন্ট অব ইকোনমিক্স (বিএমএ)	৬৫	১৩	৭৮	১৫	১:৫০
		অফিস অব দি ইন্ডালুয়েশন, ফ্যাকাল্টি অ্যান্ড কারিকুলাম ডেভেলপমেন্ট (ওইএফসিডি)	কারিকুলাম ডেভেলপমেন্ট	০	০	০	০২	২:০
		সেন্টার ফর হায়ার স্টাডিজ অ্যান্ড রিসার্চ (সিএইচএসআর)	রিসার্চ সাপোর্ট সেকশন	০	০	০	০৩	৩:০
		সেন্টার ফর মডার্ন ল্যাংগুয়েজেস (সিএমএল)		০	০	০	১৩	-
			বিশ্ববিদ্যালয়ের সর্বমোট:	৩৪৯৫	২৫৬৩	৬০৫৮	৩৭২	১:১৬
			অধিভুক্ত ও অস্বীকৃত কলেজ	৫৯৮৯	৩৪৭৬	৯৪৬৫	৯৭১	১:১০
			অধিভুক্ত ও অস্বীকৃত কলেজসহ বিশ্ববিদ্যালয়ের সর্বমোট :	৯৪৮৪	৬০৩৯	১৫৫২৩	১৩৪৩	১:৮
৩২.	বঙ্গবন্ধু শেখ মুজিবুর রহমান বিজ্ঞান ও প্রযুক্তি বিশ্ববিদ্যালয়	ইঞ্জিনিয়ারিং	কম্পিউটার সায়েন্স এন্ড ইঞ্জিনিয়ারিং	২৯০	৩৫	৩২৫	১৭	১৯:১
			ইলেক্ট্রনিক্স এন্ড টেলিকমিউনিকেশন ইঞ্জিনিয়ারিং	২২৭	৩৯	২৬৬	১৯	২০:১
			ইলেক্ট্রিক্যাল এন্ড ইলেক্ট্রনিক ইঞ্জিনিয়ারিং	২৩০	১৯	২৪৯	১৪	২০:১
			এ্যাপ্লাইড কেমিস্ট্রি এন্ড কেমিক্যাল ইঞ্জিনিয়ারিং	২২২	৩২	২৫৪	১১	২৩:১
			সিভিল ইঞ্জিনিয়ারিং	২০১	১২	২১৩	৩	৭১:১
			ফুড এন্ড এগ্রোপ্রসেস ইঞ্জিনিয়ারিং	৭০	১৭	৮৭	০	৭০:১
		বিজ্ঞান	গণিত	২৬৬	৭৬	৩৪২	১৫	২৩:১
			পরিসংখ্যান	৩০৫	৯১	৩৯৬	১৫	২৫:১
			রসায়ন	২৬০	৬০	৩২০	১১	২৯:১
			পদার্থবিজ্ঞান	২২৮	৩৮	২৬৬	৫	৫৩:১
			পরিবেশ বিজ্ঞান ও দূর্যোগ ব্যবস্থাপনা	৩৭৪	৯৩	৪৬৭	৭	৬৭:১
			ফার্মেসি	২১২	৮১	২৯৩	১৪	২৩:১
		জীব বিজ্ঞান	বায়োকেমিস্ট্রি এন্ড মলিকুলার বায়োলজি	১৭৮	৭৬	২৫৪	৬	৩৬:১
			বায়োটেকনোলজি এন্ড জেনেটিক ইঞ্জিনিয়ারিং	১৬৪	১১৫	২৭৯	৮	৩৫:১
			মনোবিজ্ঞান	১৪৫	১২৯	২৭৪	৩	৫৬:১
			উদ্ভিদ বিজ্ঞান	৪৫	৩০	৭৫	১	৭৫:১
		মানবিক	ইংরেজি	২০৬	১৯১	৩৯৭	১১	৩৬:১
			বাংলা	২৪১	১৮৭	৪২৮	৭	৫৪:১
			ইতিহাস	২৫২	১৫৭	৪০৯	৭	৫৮:১
		সামাজিক বিজ্ঞান	অর্থনীতি	২১৫	১২৪	৩৩৯	১১	৩১:১
			সমাজবিজ্ঞান	২৯৮	২০৫	৫০৩	১১	৪৬:১
			লোকপ্রশাসন	২৮১	১৩৩	৪১৪	৯	৪৬:১
			আন্তর্জাতিক সম্পর্ক	৩২২	৯৫	৪১৭	৭	৫২:১
			রাষ্ট্রবিজ্ঞান	৩৭২	১৪১	৫১৩	৩	৯৩:১
		ব্যবসায় শিক্ষা	ম্যানেজমেন্ট স্টাডিজ	৩২১	১৪৬	৪৬৭	১১	৪২:১
			একাউন্টিং এন্ড ইনফরমেশন সিস্টেমস	২৫৯	৮৩	৩৪০	৭	৪৯:১
			মার্কেটিং	২৭৫	৬৫	৩৪০	৬	৫৭:১
			ফাইন্যান্স এন্ড ব্যাংকিং	১৭২	৪৫	২১৭	৩	৫৬:১
			ট্যুরিজম এন্ড হসপিটালিটি ম্যানেজমেন্ট	১৩৪	৪৫	১৭৯	৪	৩০:১
		আইন অনুষদ	আইন	৩৬২	১৩৯	৫০১	৯	৫৬:১
			কৃষি	২৮	৪৫	৭৩	০	৭৩:১
		শেখ হাসিনা কৃষি ইনস্টিটিউট	ফিশারিজ এন্ড মেরিন বায়োসাইন্স	১২০	৭১	১৯১	৪	৩৮:১
			লাইভস্টক সাইন্স এন্ড ভেটেরিনারি	১৬৩	৪৩	২০৬	৫	২৯:১

নং	বিশ্ববিদ্যালয়ের নাম	অনুষদের নাম	বিভাগের নাম	শিক্ষার্থী সংখ্যা			শিক্ষক সংখ্যা	শিক্ষক-শিক্ষার্থী অনুপাত
				ছাত্র	ছাত্রী	মোট		
			মেডিসিন					
		আর্কিটেকচার	আর্কিটেকচার	২৮	৪৫	৭৩	০	৭৩:১
			বিশ্ববিদ্যালয়ের সর্বমোট :	৭৪৬৬	২৯০৩	১০৩৬৮	২৭২	১:০৩
৩৩.	বাংলাদেশ টেক্সটাইল বিশ্ববিদ্যালয়	ফ্যাকাণ্ডি অব টেক্সটাইল ইঞ্জিনিয়ারিং	ইয়ার্ন ইঞ্জিনিয়ারিং	৩৫২	৫৮	৪১০	১৫	২৬:১
			ফেব্রিক ইঞ্জিনিয়ারিং	৩৭০	৩৬	৪০৬	১৬	২৪:১
		ফ্যাকাণ্ডি অব টেক্সটাইল কেমিক্যাল ইঞ্জিনিয়ারিং	ওয়েট প্রসেস ইঞ্জিনিয়ারিং	৩৬৭	৫৪	৪২১	১৪	২৮:১
			এনভায়রনমেন্টাল সাইন্স এন্ড ইঞ্জিনিয়ারিং	৫৩	৩০	৮৩	০৩	২৮:১
			ডাইজ এন্ড কেমিক্যাল ইঞ্জিনিয়ারিং	১২৭	২৬	১৫৩	০৫	৩১:১
		ফ্যাকাণ্ডি অব ফ্যাশন এন্ড ডিজাইন	অ্যাপারেল ইঞ্জিনিয়ারিং	২৯৯	১২১	৪২০	১৫	২৬:১
			টেক্সটাইল ফ্যাশন এন্ড ডিজাইন	১১০	৬৯	১৭৯	০৮	২২:১
		ফ্যাকাণ্ডি অব টেক্সটাইল ম্যানেজমেন্ট এন্ড বিজনেস স্টাডিজ	টেক্সটাইল ইঞ্জিনিয়ারিং ম্যানেজমেন্ট	৪০৬	১০০	৫০৬	১৫	২৫:১
			ইন্ডস্ট্রিয়াল এন্ড প্রডাকশন ইঞ্জিনিয়ারিং	১৬৩	১৮	১৮১	০৯	২০:১
			হিউম্যানিটিস এন্ড সোসাল সাইন্স	০	০	০	০৫	০
		ফ্যাকাণ্ডি অব সাইন্স এন্ড ইঞ্জিনিয়ারিং	টেক্সটাইল মেশিনারি ডিজাইন এন্ড মেইনটিন্যান্স	১৭৪	১৫	১৮৯	১০	১৯:১
			পদার্থ বিজ্ঞান	০	০	০	০৬	০
			রসায়ন	০	০	০	০৭	০
			গণিত ও পরিসংখ্যান	০	০	০	০৬	০
			বিশ্ববিদ্যালয়ের সর্বমোট :	২৪২১	৫২৭	২৯৪৮	১৩৪	১:২২
			অধিভুক্ত ও অঙ্গীভূত কলেজ	৩১২৬	৬৭০	৩৭৯৬	২২৭	১:১৭
			অধিভুক্ত ও অঙ্গীভূত কলেজসহ বিশ্ববিদ্যালয়ের সর্বমোট :	৫৫৪৭	১১৯৭	৬৭৪৪	৩৬১	১:৫
৩৪.	বরিশাল বিশ্ববিদ্যালয়, বরিশাল	বিজ্ঞান ও প্রকৌশল অনুষদ	গণিত বিভাগ	৩৩৬	১৫৪	৪৯০	১২	১: ৪১
			কম্পিউটার সায়েন্স এন্ড ইঞ্জিনিয়ারিং বিভাগ	২২৫	৯৫	৩২০	৯	১:৩৬
			পদার্থবিজ্ঞান বিভাগ	৩০৬	৮৬	৩৯২	৯	১:৪৪
			রসায়ন বিভাগ	২৭০	১৮১	৪৫১	৯	১:৫০
			ভূতত্ত্ব ও খনিবিদ্যা বিভাগ	২১৩	৭৯	২৯২	৮	১:৩৭
			পরিসংখ্যান বিভাগ	৪২	১৮	৬০	২	১:৩০
		জীববিজ্ঞান অনুষদ	মৃত্তিকা ও পরিবেশ বিজ্ঞান বিভাগ	২৬০	১৪৫	৪০৫	১০	১:৪১
			উদ্ভিদবিজ্ঞান বিভাগ	১৮১	১৮১	৩৬২	১০	১:৩৬
			কোস্টাল স্টাডিজ এন্ড ডিজাস্টার ম্যানেজমেন্ট বিভাগ	৪০	২৯	৬৯	৪	১:১৭
			প্রাণরসায়ন ও জীবপ্রযুক্তি বিজ্ঞান বিভাগ	২৭	২৪	৫১	৫	১:১০

নং	বিশ্ববিদ্যালয়ের নাম	অনুষদের নাম	বিভাগের নাম	শিক্ষার্থী সংখ্যা			শিক্ষক সংখ্যা	শিক্ষক-শিক্ষার্থী অনুপাত
				ছাত্র	ছাত্রী	মোট		
		কলা ও মানবিক অনুষদ	ইংরেজি বিভাগ	২২৪	২২০	৪৪৪	৯	১:৪৯
			বাংলা বিভাগ	২০৭	১৫৩	৩৬০	৭	১:৫১
			দর্শন বিভাগ	৪১	২৪	৬৫	৬	১:১১
			গণযোগাযোগ ও সাংবাদিকতা বিভাগ	৪১	২০	৬১	৫	১:১২
			ইতিহাস ও সভ্যতা বিভাগ	৪০	১৯	৫৯	৩	১:২০
		সামাজিক বিজ্ঞান অনুষদ	সমাজবিজ্ঞান বিভাগ	২৩০	১৮৮	৪১৮	১১	১:৩৮
			লোকপ্রশাসন বিভাগ	২৮২	১৬৬	৪৪৮	১০	১:৪৫
			রাষ্ট্রবিজ্ঞান বিভাগ	২৭৬	১৩৯	৪১৫	৮	১:৫২
			অর্থনীতি বিভাগ	২৭৮	১৭২	৪৫০	৯	১:৫০
		বিজনেস স্টাডিজ অনুষদ	ম্যানেজমেন্ট স্টাডিজ বিভাগ	২৯৬	১৭৪	৪৭০	১১	১:৪৩
			মার্কেটিং বিভাগ	২৯৫	১৪২	৪৩৭	১১	১:৪০
			একাউন্টিং এন্ড ইনফরমেশন সিস্টেমস বিভাগ	৩৪৮	১৫৪	৫০২	৮	১:৬৩
			ফিন্যান্স এন্ড ব্যাংকিং বিভাগ	৩১৬	১৮০	৪৯৬	১০	১:৫০
		আইন অনুষদ	আইন বিভাগ	২৯১	১৮২	৪৭৩	৫	১:৯৫
			বিশ্ববিদ্যালয়ের সর্বমোট :	৫০৬৫	২৯২৫	৭৯৯০	১৯১	১:৪২
৩৫.	রাঙ্গামাটি বিজ্ঞান ও প্রযুক্তি বিশ্ববিদ্যালয়	ইঞ্জিনিয়ারিং বিজনেস স্টাডিজ	কম্পিউটার সায়েন্স এন্ড ইঞ্জিনিয়ারিং	১৮৫	৭৭	২৬২	১২	১:২২
			ম্যানেজমেন্ট	১৭০	১০১	২৭১	১০	১:২৭
		বায়োলজিক্যাল	ট্যুরিজম এন্ড হসপিটালিটি ম্যানেজমেন্ট	১৪	১১	২৫	০২	১:১৩
			ফরেস্ট্রি এন্ড এনভায়রনমেন্টাল সায়েন্স	১৩	১২	২৫	০৪	১:৬
			বিশ্ববিদ্যালয়ের সর্বমোট :	৩৮২	২০১	৫৮৩	২৮	১:২১
৩৬.	বঙ্গবন্ধু শেখ মুজিবুর রহমান মেরিটাইম ইউনিভার্সিটি, বাংলাদেশ	ফ্যাকাল্টি অব মেরিটাইম গভর্ন্যান্স এন্ড পলিসি	মেরিটাইম ল' এন্ড পলিসি বিভাগ	৬২	৩২	৯৪	০৬	১:১৬
		ফ্যাকাল্টি অব আর্থ এন্ড ওশান সায়েন্স	ওশানোগ্রাফি এন্ড হাইড্রোগ্রাফি বিভাগ	১০০	৪৮	১৪৮	০৬	১:২৫
			মেরিন ফিশারিজ এন্ড এ্যাকুয়াকালচার	২৪	১১	৩৫	০২	১:১৭
			জেনেটিক ইঞ্জিনিয়ারিং এন্ড মেরিন বায়োটেকনোলজি	০২	০৪	০৬	০৩	১:২
		ফ্যাকাল্টি অব ইঞ্জিনিয়ারিং এন্ড টেকনোলজি	নেভাল আর্কিটেকচার এন্ড অফশোর ইঞ্জিনিয়ারিং	৭৩	২৫	৯৮	০৫	১:২০
		ফ্যাকাল্টি অব শিপিং এডমিনিস্ট্রেশন	পোর্ট এন্ড শিপিং ম্যানেজমেন্ট বিভাগ	৮১	২৩	১০৪	০৬	১:১৭
			মেরিটাইম সায়েন্স বিভাগ	৩০	০৪	৩৪	০৪	১:৯
		ফ্যাকাল্টি অব মেরিটাইম বিজনেস স্টাডিজ	ব্যবস্থাপনা	০৯	০৪	১৩	০৪	১:৩
			মেরিটাইম ট্যুরিজম এন্ড হসপিটালিটি ম্যানেজমেন্ট	০৩	০২	০৫	০১	১:৫
			শর্ট সার্টিফিকেট কোর্স	৪৩	০২	৪৫	০২	১:২৩
			বিশ্ববিদ্যালয়ের মোট :	৪২৭	১৫৫	৫৮২	৩৯	১:১৫
			অধিভুক্ত ও অঙ্গীভূত কলেজ:	৫৮৯	৩১	৬২০	৮২	১:০৮
			অধিভুক্ত ও অঙ্গীভূত কলেজসহ বিশ্ববিদ্যালয়ের সর্বমোট :	১০১৬	১৮৬	১২০২	১২১	১:১০

নং	বিশ্ববিদ্যালয়ের নাম	অনুষদের নাম	বিভাগের নাম	শিক্ষার্থী সংখ্যা			শিক্ষক সংখ্যা	শিক্ষক-শিক্ষার্থী অনুপাত
				ছাত্র	ছাত্রী	মোট		
৩৭.	ইসলামি আরবি বিশ্ববিদ্যালয়*			০	০	০	০	-
			বিশ্ববিদ্যালয়ের মোট	০	০	০	০	-
			অধিভুক্ত ও অঙ্গীভূত কলেজ	১৬৯৩৯১	৯৫৭০৭	২৬৫০৯৮	১৪৫২৩	১:১৮
			অধিভুক্ত ও অঙ্গীভূত কলেজসহ বিশ্ববিদ্যালয়ের সর্বমোট :	১৬৯৩৯১	৯৫৭০৭	২৬৫০৯৮	১৪৫২৩	১:১৮
৩৮.	চট্টগ্রাম মেডিকেল বিশ্ববিদ্যালয়			০	০	০	০	০
			বিশ্ববিদ্যালয়ের সর্বমোট:	০	০	০	০	০
			অধিভুক্ত ও অঙ্গীভূত কলেজ:	৯১১	১৪৮৫	২৩৯৬	১৭১৭	১:১০
			বিশ্ববিদ্যালয়ের সর্বমোট ও অধিভুক্ত ও অঙ্গীভূত কলেজ:	৯১১	১৪৮৫	২৩৯৬	১৭১৭	১:১০
৩৯.	রাজশাহী মেডিকেল বিশ্ববিদ্যালয়			০	০	০	০	০
			বিশ্ববিদ্যালয়ের সর্বমোট:	০	০	০	০	০
			অধিভুক্ত ও অঙ্গীভূত কলেজ:	২৭০১	৪৮৮৭	৭৫৮৮	-	-
			বিশ্ববিদ্যালয়ের সর্বমোট ও অধিভুক্ত ও অঙ্গীভূত কলেজ:	২৭০১	৪৮৮৭	৭৫৮৮	-	-
৪০.	রবীন্দ্র বিশ্ববিদ্যালয়, বাংলাদেশ	কলা	রবীন্দ্র অধ্যয়ন	৭৮	৩৮	১১৬	৬	১:১৯
			সাংস্কৃতিক ঐতিহ্য ও বাংলাদেশ অধ্যয়ন	৬৭	৪২	১০৯	৬	১:১৮
		সমাজ বিজ্ঞান	অর্থনীতি	৬৬	৪৪	১১০	৬	১:১৮
			ম্যানেজমেন্ট স্টাডিজ	৪৬	২৬	৭২	৩	১:২৪
		সংগীত ও নৃত্যকলা অনুষদ	সংগীত বিভাগ	৬	১৪	২০	৭	১:৩০
			বিশ্ববিদ্যালয়ের সর্বমোট:	২৬৪	১৬৩	৪২৭	২৮	১:১৫
		৪১.	বঙ্গবন্ধু শেখ মুজিবুর রহমান ডিজিটাল ইউনিভার্সিটি, বাংলাদেশ	প্রকৌশল	তথ্য ও যোগাযোগ প্রযুক্তি বিভাগ	৭২	২৭	৯৯
শিক্ষা ও গবেষণা	শিক্ষা				৬৬	৩৩	৯৯	১৩
	বিশ্ববিদ্যালয়ের সর্বমোট:			১৩৮	৬০	১৯৮	২৪	১:০২
৪২.	শেখ হাসিনা বিশ্ববিদ্যালয়			কলা	বাংলা	২৬	৩১	৫৭
		ইংরেজি	২৫		৩৪	৫৯	৪	১:১৫
		সমাজিক বিজ্ঞান	অর্থনীতি	৩৮	১৯	৫৭	৪	১:১৯
			সিএসই	২০	০৭	২৭	২	১:১৪
			বিশ্ববিদ্যালয়ের সর্বমোট:	১০৯	৯১	২০০	১৪	১:১৪
৪৩.	খুলনা কৃষি বিশ্ববিদ্যালয়			১১৬	১০৫	২২১	৭৫	১:০৩
			বিশ্ববিদ্যালয়ের সর্বমোট:	১১৬	১০৫	২২১	৭৫	১:০৩

নং	বিশ্ববিদ্যালয়ের নাম	অনুষদের নাম	বিভাগের নাম	শিক্ষার্থী সংখ্যা			শিক্ষক সংখ্যা	শিক্ষক-শিক্ষার্থী অনুপাত
				ছাত্র	ছাত্রী	মোট		
৪৪.	বঙ্গমাতা শেখ ফজিলাতুলেছা মুজিব বিজ্ঞান ও প্রযুক্তি বিশ্ববিদ্যালয়	বিজ্ঞান অনুষদ	গণিত বিভাগ	৪৫	১৯	৬৪	৪	১:১৬
		প্রকৌশল অনুষদ	১) কম্পিউটার সায়েন্স এন্ড ইঞ্জিনিয়ারিং বিভাগ, ২) ইলেক্ট্রিক্যাল এন্ড ইলেকট্রনিক বিভাগ	৮৩	১৭	১০০	৩	১:৩৩
		বিজনেস স্টাডিস অনুষদ	ম্যানেজমেন্ট বিভাগ	৫৬	১২	৬৮	৪	১:১৭
		সামাজিক বিজ্ঞান অনুষদ	সমাজকর্ম বিভাগ	৪৭	২১	৬৮	৪	১:১৭
		জীব ও কৃষি অনুষদ	ফিশারিজ বিভাগ	১২৪	৮২	২০৬	১৫	১:১৪
			বিশ্ববিদ্যালয়ের সর্বমোট:	৩৪৭	১৫০	৪৯৭	৩৪	১:১৫
৪৫.	সিলেট মেডিকেল বিশ্ববিদ্যালয়			০	০	০	০	-
			বিশ্ববিদ্যালয়ের সর্বমোট:	০	০	০	০	
			অধিভুক্ত ও অঙ্গীভূত কলেজ:	৪০৬	৮৪৮	১২৫৪	১১৭৬	১:১১
			বিশ্ববিদ্যালয়ের সর্বমোট:	৪০৬	৮৪৮	১২৫৪	১১৭৬	১:১১
৪৬.	স্ববন্ধু শেখ মুজিবুর রহমান অ্যাভিয়েশন অ্যান্ড অ্যারোস্পেস বিশ্ববিদ্যালয়	অ্যাভিয়েশন	ইঞ্জিনিয়ারিং অ্যান্ড অ্যারোনটিক্যাল ইঞ্জিনিয়ারিং টেকনোলজি	১৯	১১	৩০	০৭	১:৪০
		অ্যাভিয়েশন ম্যানেজমেন্ট	অ্যাভিয়েশন অপারেশন ম্যানেজমেন্ট	২৩	০১	২৪	০৫	১:৪১
		অ্যাভিয়েশন স্টান্ডার্ডাইজেশন, রেগুলেশন অ্যান্ড সেফটি	অ্যাভিয়েশন সেফটি অ্যান্ড অ্যাকসিডেন্ট ইনভেস্টিগেশন	২৩	০১	২৪	০৫	১:৪১
			বিশ্ববিদ্যালয়ের সর্বমোট:	৬৫	১৩	৭৮	১৭	১:৪১

পারিসংখ্যান-২.১.২.৩: পাবলিক বিশ্ববিদ্যালয়ের মূল অনুযোজিত শিক্ষার্থীর পরিসংখ্যান

নং	বিশ্ববিদ্যালয়ের নাম	কলা ও মানবিক	সামাজিক বিজ্ঞান	শিক্ষা	চারুকলা	বাণিজ্য	আইন	ফার্মেসি	বিজ্ঞান	জীব বিজ্ঞান	চিকিৎসা	কৃষি	প্রকৌশল ও কারিগরি	অধ্যাপনা	সর্বমোট		
															ছাত্র	ছাত্রী	
১.	ঢাকা বিশ্ববিদ্যালয়	৮৮৫২	৬৪৬১	৫২১৫	৬৯৯	৯০৮৬	৭৩৯	৬৮৪	৩৪৯৮	২৮৫৬	০	০	১১২৩	১৫৪৩৪	১৫৪৩৪	৩৯৩৮৩	
২.	রাজশাহী বিশ্ববিদ্যালয়	৮৮৫৩	৭৪৮০	০	১৩২৪	৫৩৩৯	১৭১৪	০	৫৭২৩	৬৯৯৫	০	১৬৩৯	২২২৪	০	২৪৩০৯	১৩৯৮২	৩৮২৯১
৩.	বাংলাদেশ কৃষি বিশ্ববিদ্যালয়	০	০	০	০	৭৬৫	০	০	০	০	৩৬৬৭	২৮৮৪	৮৫১	৫২	৪৫৫৭	৩৬৬২	৮২১৯
৪.	বাংলাদেশ প্রকৌশল বিশ্ববিদ্যালয়	০	০	০	০	০	০	০	২৭৫	০	০	০	৮৪০১	১৭৫	৬৯৭০	১৮৮১	৮৮৫১
৫.	চট্টগ্রাম বিশ্ববিদ্যালয়	৮৫৩৭	৫১৪২	২০৪	৪৯৩৯	৭৮৯	৩২৪৭	০	৩২৪৭	২৬৫৯	০	০	১৩৬৫	৬০১	১৭৫৫২	৯৯৩১	২৭৪৮৩
৬.	জাহাঙ্গীরনগর বিশ্ববিদ্যালয়	৩০২৬	২২৮০	০	০	১৬৬৩	৩৭৪	০	৩১১৩	২৩৩৮	০	০	০	৪১৩৫	৯৭৪১	১৬৯২৯	১৬৯২৯
৭.	ইসলামী বিশ্ববিদ্যালয়	২৯১৬	৪৩১৬	০	০	২৮২৭	১৫৪৭	০	৯৮৭	৯৮৭	০	০	১৮১২	৬১৩	১০৮২৭	১১৯৯৭	১১৯৯৭
৮.	শাহজালাল বিজ্ঞান ও প্রযুক্তি বিশ্ববিদ্যালয়	০	২৬৬০	০	০	৩৯৮	০	০	১৫৯৫	৩৯৫	০	২৪৭	২২৬৪	২০০	৬৬৭৫	২৩৮৪	৮০৫৯
৯.	খুলনা বিশ্ববিদ্যালয়	৯৩৩	১০১৫	৪১	২৬১	৮৩০	১৫৫	৩১০	৯৬৫	১১১৭	০	২২৩	৯৫২	২৩৬	৪৪৪৪	৩০৯০	৭৩৩৭
১০.	বঙ্গবন্ধু শেখ মুজিব মেডিক্যাল বিশ্ববিদ্যালয়	০	০	০	০	০	০	০	০	০	২৩৬৭	০	০	০	১২০২	১১৬৫	২৩৬৭
১১.	বঙ্গবন্ধু শেখ মুজিবুর রহমান কৃষি বিশ্ববিদ্যালয়	০	০	০	০	০	০	০	০	০	৩০১	১৫৭৯	০	০	৬৬৯	১০১১	১৬৮০
১২.	হাজী মোহাম্মদ দানেশ বিজ্ঞান ও প্রযুক্তি বিশ্ববিদ্যালয়	০	১৬৩৭	০	০	১৩৬৪	০	০	৪১১৭	০	৬৫১	২৬৩১	২৪৩০	১২২০	৬৯৮৪	৪৫৬৩	১১৫৪৭
১৩.	মাওলানা ভাসানী বিজ্ঞান ও প্রযুক্তি বিশ্ববিদ্যালয়	২৮	৪২৪	০	০	৩৬৯	০	০	১৩৬৯	১৮৯১	০	০	১০৭০	৪২	৩০০২	২১৮৬	৫১৮৭
১৪.	পটুয়াখালী বিজ্ঞান ও প্রযুক্তি বিশ্ববিদ্যালয়	০	০	০	০	৪৯৬	০	০	৬৭৭	০	০	১৯৭২	২৭৬	০	২৩৩১	১০৯০	৩৪২১
১৫.	শেরেবাংলা কৃষি বিশ্ববিদ্যালয়	০	০	০	০	০	০	০	০	০	০	৪৯৭০	০	০	২৯৬৬	১৮০৪	৪৭৭০
১৬.	চট্টগ্রাম প্রকৌশল ও প্রযুক্তি বিশ্ববিদ্যালয়	০	০	০	০	০	০	০	০	০	০	০	৫৮৮৬	৬৮	৭৭৫২	১২০২	৫৯৫৪
১৭.	রাজশাহী প্রকৌশল ও প্রযুক্তি বিশ্ববিদ্যালয়	০	০	০	০	০	০	০	৭৯৪	০	০	০	৫৩৩০	০	৪৫০০	১৩০৯	৫৮০৯
১৮.	খুলনা প্রকৌশল ও প্রযুক্তি বিশ্ববিদ্যালয়	০	০	০	০	০	০	০	৭৭৯	০	০	০	৫৩৩০	৪৭	৭৪৪৪	১১০৩	৫৯৫০

নং	বিশ্ববিদ্যালয়ের নাম	কলা ও মানবিক	সামাজিক বিজ্ঞান	শিক্ষা	চাকরলা	বাণিজ্য	আইন	ফার্মেসি	বিজ্ঞান	জীব বিজ্ঞান	চিকিৎসা	কৃষি	প্রকৌশল ও কারিগরি	অগ্ন্যান্য	সর্বমোট		
															ছাত্র	ছাত্রী	মোট
১৯.	ঢাকা প্রকৌশল ও প্রযুক্তি বিশ্ববিদ্যালয়	০	০	০	০	০	০	০	০	০	০	০	৩৫০২	৩৩০	৩৮৩২	৩৫০২	
২০.	নোয়াখালী বিজ্ঞান ও প্রযুক্তি বিশ্ববিদ্যালয়	০	১৪৯২	২৫৫	০	৮১১	১০৬	০	৩২২৬	০	০	০	১২১৫	২৩৭	৪৬৮৬	২৬৫৬	৭৩৪২
২১.	জগন্নাথ বিশ্ববিদ্যালয়	৩৫৭১	৩৩৫৫	২৫৯	০	৩৫৬৬	৭৮৭	০	২৩৮২	২৮৮৩	০	০	০	২৩৫	১০৪৫৫	৬৫৮৩	১৭০৩৮
২২.	কুমিল্লা বিশ্ববিদ্যালয়	৭৬৭	১৫৮৫	০	০	১৩৭০	২৫৯	০	১৪৮৭	০	০	০	৫৮২	০	৩৫৭৩	২৪৭৭	৬০৫০
২৩.	জাতীয় কবি কাজী নজরুল ইসলাম বিশ্ববিদ্যালয়	১৯০৪	২২০৬	০	৩৪৪	১৬৮০	৩১৬	০	৮০৮	০	০	০	০	০	৪৩৪৭	২৯১১	৭২৫৮
২৪.	চট্টগ্রাম ভেটেরিনারি ও এনিম্যাল সাইন্সেস বিশ্ববিদ্যালয়	০	০	০	০	০	০	০	০	০	০	১৫৪৭	০	০	৮৭৮	৬৬৯	১৫৪৭
২৫.	সিলেট কৃষি বিশ্ববিদ্যালয়	০	০	০	০	০	০	০	০	০	০	১৮৮৩	২৮২	০	১২২৭	৯৩৮	২১৬৫
২৬.	যশোর বিজ্ঞান ও প্রযুক্তি বিশ্ববিদ্যালয়	২২৪	০	০	০	৪৯১	০	০	৭৬৬	৯২১	০	০	১৭৩৫	০	২৭৬২	১৩৭৫	৪১৩৭
২৭.	পাবনা বিজ্ঞান ও প্রযুক্তি বিশ্ববিদ্যালয়	০	১৩৩৮	০	০	৪৭৬	০	০	১২৫০	২৩৮	০	০	১৬৮৮	৪৭	৩৫১০	৪৮৬	৫৩৭৮
২৮.	বেগম রোকেয়া বিশ্ববিদ্যালয়, রংপুর	১৩৩৫	২৯৫২	০	০	১৯৫৩	০	০	১৯৬১	৮৯১	০	০	৫৮৩	১২৪	৬১৫০	৩৯৪৯	১০০৯৯
২৯.	বাংলাদেশ ইউনিভার্সিটি অব প্রফেশনালস্	২২৮	২৪৬৬	৭৬২	০	৩০২৭	৫৯৭	০	৮২৬	০	০	০	০	২৯২	৪৯৬৪	৩২৩০	৮২৯৭
৩০.	বঙ্গবন্ধু শেখ মুজিবুর রহমান বিজ্ঞান ও প্রযুক্তি বিশ্ববিদ্যালয়, গোপালগঞ্জ	১৩০৮	২২৫৬	০০	০০	১৪৪৪	৫০৭	০০	১৭৪৭	১১৬০	৭৩	১১১৯	১৪৩৩	৯	৭৮০৮	৩২৪৮	১১০৫৬
৩১.	বাংলাদেশ টেক্সটাইল বিশ্ববিদ্যালয়	০	০	০	০	০	০	০	০	০	০	০	২৪৪৮	০	২৪২১	৫২৭	২৯৭৮
৩২.	বরিশাল বিশ্ববিদ্যালয়, বরিশাল	৯৮৯	১৭৩১	০	০	১৯০৫	৪৭৩	০	২০০৫	৮৮৭	০	০	০	০	৫০৬৫	২৯২৫	৭৯৯০
৩৩.	রাসমাটি বিজ্ঞান ও প্রযুক্তি বিশ্ববিদ্যালয়	০	০	০	০	২৯৬	০	০	০	২৫	০	০	২৬২	০	৩৮২	২০১	৫৮৩
৩৪.	বঙ্গবন্ধু শেখ মুজিবুর রহমান মেডিকেল বিশ্ববিদ্যালয়, বাংলাদেশ	০	০	০	০	১৮	৯৪	০	১৮৯	০	০	০	২৩৬	৪৫	৪২৭	১৫৫	৫৮২

নং	বিশ্ববিদ্যালয়ের নাম	কলা ও মানবিক	সামাজিক বিজ্ঞান	শিক্ষা	চাকরলা	বাণিজ্য	আইন	ফার্মেসি	বিজ্ঞান	জীব বিজ্ঞান	চিকিৎসা	কৃষি	একোশল ও কারিগরি	অন্যান্য	সর্বমোট	
															ছাত্র	ছাত্রী
৩৫.	চট্টগ্রাম মেডিকেল বিশ্ববিদ্যালয়	০	০	০	০	০	০	০	০	০	০	০	০	০	০	০
৩৬.	রাজশাহী মেডিকেল বিশ্ববিদ্যালয়	০	০	০	০	০	০	০	০	০	০	০	০	০	০	০
৩৭.	রবীন্দ্র বিশ্ববিদ্যালয়, বাংলাদেশ	২৪৫	১১০	০	০	৭২	০	০	০	০	০	০	০	০	২৬৩	১৬৩
৩৮.	বঙ্গবন্ধু শেখ মুজিবুর রহমান ডিজিটাল ইউনিভার্সিটি, বাংলাদেশ	০	০	৯৯	০	০	০	০	০	০	০	০	৯৯	০	০	০
৩৯.	শেখ হাসিনা বিশ্ববিদ্যালয়	১১৫	৫৮	০	০	০	০	০	২৭	০	০	০	০	০	১১৬	৫৯
৪০.	খুলনা কৃষি বিশ্ববিদ্যালয়	০	০	০	০	০	০	০	০	০	০	০	০	০	১০৯	১১
৪১.	বঙ্গমাতা শেখ ফজিলাতুন্নেছা মুজিব বিজ্ঞান ও প্রযুক্তি বিশ্ববিদ্যালয়	০	৬৬	০	০	৬৬	০	০	৬১	২০৬	০	০	৫৫	০	৬৩৮	০১৮
৪২.	সিলেট মেডিকেল বিশ্ববিদ্যালয়	০	০	০	০	০	০	০	০	০	০	০	০	০	০	০
৪৩.	বঙ্গবন্ধু শেখ মুজিবুর রহমান অ্যাডভান্সড অ্যারোস্পেস বিশ্ববিদ্যালয়	০	০	০	০	২৪	০	০	০	০	০	০	৪৩	০	৩৬	৩৯
৪৩টি বিশ্ববিদ্যালয়ের মোট =																
৪৪.	জাতীয় বিশ্ববিদ্যালয়	৯০৭৯৫২	৯৯৩১৭১	৬৯০০	০	৬৬৬৬১২	৮৪৪৮	৪৯৯৯	১৩৪৫৮	২৩৪৪৯	৭০৫৭	২৫৪০২	৮৩৩৮	০৫৮৭	২৭২২৯	১১২৯১১
৪৫.	বাংলাদেশ উন্মুক্ত বিশ্ববিদ্যালয়	৫২৮৩৬৬	০	২৫৫৭০	০	৭০২৭	১০০	০	০	০	০	০	৬২২৭	০২৪৪	১৫৫৩৩	২৩৩৩৬
৪৬.	ইসলামি আরবি বিশ্ববিদ্যালয়	২৬৫০৯৮	০	০	০	০	০	০	০	০	০	০	০	০	০	০
মোট =																
৪৬ টি বিশ্ববিদ্যালয়ের মোট =		১৭০১৪১৬	৯৯৩১৭১	৬৯৩০৫	২৬২৬	৭৬৫৫৭৫	১০৩৫৯৪৮	৫৯৯৯৯	৩২৪৫৮	২৩৪৪৯	৭০৫৭	২৫৪০২	৮৩৩৮	৫৯৯৯	২৭২২৯	১১২৯১১
৪৭ টি বিশ্ববিদ্যালয়ের মোট =		১৭৪৫৫৪৭	১০৪৪৪০১	৬৯৩০৫	২৬২৬	৭৬৫৫৭৫	১০৩৫৯৪৮	৫৯৯৯৯	৩২৪৫৮	২৩৪৪৯	৭০৫৭	২৫৪০২	৮৩৩৬	৫৯৯৯	২৭২২৯	১১২৯১১

বি: দ্র: *অন্যান্য ১৪টি বিশ্ববিদ্যালয়ের অধিভুক্ত ও অঙ্গীভূত কলেজের ছাত্র ও ছাত্রী সংখ্যা যথাক্রমে ১,০২,৮৮৩ ও ১,১৬,৮৮৮ জনসহ মোট ২,১৯,৭৬৭ জন শিক্ষার্থী, সে হিসেবে অধিভুক্ত ও অঙ্গীভূত কলেজ/মাদ্রাসাসহ ৪৬টি পাবলিক বিশ্ববিদ্যালয়ের সর্বমোট অধ্যয়নরত শিক্ষার্থী সংখ্যা ৩,৬২,১৮৭ জন।

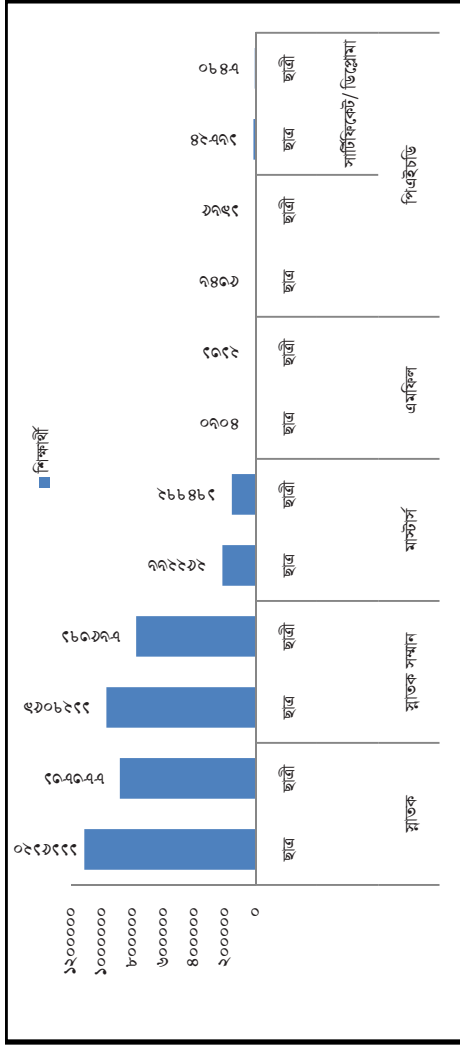
পারিসংখ্যান- ২.১.২.৪: পাবলিক বিশ্ববিদ্যালয়ে অধ্যয়নরত সর্বমোট শিক্ষার্থীর ত্রিভিত্তিক পরিসংখ্যান

নং	বিশ্ববিদ্যালয়ের নাম	মাতক		মাতক (সমান)		মাস্টার্স		এমফিল		পিএইচডি		সার্টিফিকেট / ডিপ্লোমা		সর্বমোট		
		ছাত্র	ছাত্রী	ছাত্র	ছাত্রী	ছাত্র	ছাত্রী	ছাত্র	ছাত্রী	ছাত্র	ছাত্রী	ছাত্র	ছাত্রী	ছাত্র	ছাত্রী	মোট
১.	ঢাকা বিশ্ববিদ্যালয়	০	০	১৭৭৮৯	১১৪২২	৩৬৭৮	২৬২৬	১২৮	১৮৬	১৫৪	১২৯	২২০০	১০৮১	২৩৯৪	১৪৩৪	৩৯৩৮
২.	রাজশাহী বিশ্ববিদ্যালয়	০	০	১৯৭৩৩	১১৪৬৬	৪৪৪২	২৪৭২	৫৫	৩৩	২৯	১১	০	০	২৪৩০৯	১৩৯৮২	৩৮২৯১
৩.	বাংলাদেশ কৃষি বিশ্ববিদ্যালয়	০	০	২৬৩৭	২৩২১	১৫১৩	১২১৬	০	০	৩৬১	১১৯	৪৬	৬	৪৫৫৭	৩৬৬২	৮২১৯
৪.	বাংলাদেশ প্রকৌশল বিশ্ববিদ্যালয়	০	০	৪৩০৫	১১৩১	২৩৫২	৬৩৫	৫২	৩০	১২৩	৪৮	১৩৮	৩৭	৬৯৭০	১৮৮১	৮৮৫১
৫.	চট্টগ্রাম বিশ্ববিদ্যালয়	০	০	১৪২৯০	৮৩২৬	২৮৪৮	১১৮	৪৩	২১	২৯	১৩	৩৪২	১৫৩	১৭৫৫২	৯৯৩১	২৭৪৮৩
৬.	জাহাঙ্গীরনগর বিশ্ববিদ্যালয়	০	০	৫৬৯৮	১১১৯	৪৯০	৮৯০	৬৫৩	৩৯৬	৭৬৫	৩৩৬	১৪১১	৪৪৭	৯৭৪১	৭১৮৮	১৬৯২৯
৭.	ইসলামী বিশ্ববিদ্যালয়	০	০	৮৪৫৭	১১৬৮	৪৩৩	৯২৫	২৩০	৩১	৩০৬	৪৬	০	০	১০৮২৭	৫১৭০	১৫৯৯৭
৮.	শাহজালাল বিজ্ঞান ও প্রযুক্তি বিশ্ববিদ্যালয়	০	০	৪৭৫৫	১৯১৭	৬৬৩	৩৪১	৫৫	৩৬	৭১	২১	১৩১	৬৯	৫৬৭৫	২৩৮৪	৮০৫৯
৯.	খুলনা বিশ্ববিদ্যালয়	০	০	২৬৩৯	১৮৫৫	১৩৯২	১১৫৯	২	০	৪২	১৩	১৭৩	৬৩	৪২৪৮	৩০৯০	৭৩৩৮
১০.	বরগঞ্জ শেখ মুজিব মেডিক্যাল বিশ্ববিদ্যালয়	৫	২৩	৫	২৩	৬৭০	১১৩	০	০	০	০	৫১২	৬০৬	১২০২	১১৬৫	২৩৬৭
১১.	বরগঞ্জ শেখ মুজিবুর রহমান কৃষি বিশ্ববিদ্যালয়	০	০	৫৯৯	৭১৯	২৩৮	২৭৪	০	০	১৮	১১	১৪	০৭	৮৬৯	১০১১	১৮৮০
১২.	হাজী মোহাম্মদ দানেশ বিজ্ঞান ও প্রযুক্তি বিশ্ববিদ্যালয়	০	০	৬৩২০	৪০০৭	৬৪১	৪৫৫	০	০	২৩	০২	০	০	৬৯৮৪	৪৫৬৩	১১৫৪৭
১৩.	মাজলানা ভাসানী বিজ্ঞান ও প্রযুক্তি বিশ্ববিদ্যালয়	০	০	২৪৯১	১৮৮৬	৪৭৪	২৯২	০	০	১১	৪	২০	৪	৩০০২	২১৮৬	৫১৮৮
১৪.	পটুয়াখালী বিজ্ঞান ও প্রযুক্তি বিশ্ববিদ্যালয়	০	০	১৯৮০	৮৫১	৩৩৩	২৩৩	০	০	১৮	৫	০	০	২৩৩১	১০৯০	৩৪২১
১৫.	শেরেবাংলা কৃষি বিশ্ববিদ্যালয়	০	০	২৩৬০	১২৬০	৫৩৯	৫১০	০	০	৬৭	৩৪	০	০	২৯৬৬	১৮০৪	৪৭৭০
১৬.	চট্টগ্রাম প্রকৌশল ও প্রযুক্তি বিশ্ববিদ্যালয়	০	০	৩০৫৬	৭১৮	১৩৫১	৩৭৯	২৮৪	৯৮	০	০	৬১	৭	৪৭৫২	১২০২	৫৯৫৪
১৭.	রাজশাহী প্রকৌশল ও প্রযুক্তি বিশ্ববিদ্যালয়	০	০	৪০৭১	১১৭৫	৩৫৩	১১৬	১১	০	৬৫	১৫	০	০	৪৫০০	১৩০৯	৫৮০৯
১৮.	খুলনা প্রকৌশল ও প্রযুক্তি বিশ্ববিদ্যালয়	০	০	৩৬০৪	৭৬৬	১১০৯	২৯৮	০	০	৮৯	২৫	৪৫	১৪	৪৮৪৭	১১০৩	৫৯৫০
১৯.	ঢাকা প্রকৌশল ও প্রযুক্তি বিশ্ববিদ্যালয়	০	০	২৪৩৮	২৩৪	৬৪০	৮১	৩৩	১১	৬০	০৪	০১	০	৩১৭২	৩৩০	৩৫০২
২০.	নোয়াখালী বিজ্ঞান ও প্রযুক্তি বিশ্ববিদ্যালয়	০	০	৩৮০৭	২১৫০	৮৭৯	৫০৬	০	০	০	০	০	০	৪৬৮৬	২৬৫৬	৭৩৪২

নং	বিশ্ববিদ্যালয়ের নাম	স্নাতক		স্নাতক (সম্মান)		মাস্টার্স		এমফিল		পিএইচডি		সার্টিফিকেট / ডিপ্লোমা		সর্বমোট		
		ছাত্র	ছাত্রী	ছাত্র	ছাত্রী	ছাত্র	ছাত্রী	ছাত্র	ছাত্রী	ছাত্র	ছাত্রী	ছাত্র	ছাত্রী	ছাত্র	ছাত্রী	মোট
২১.	জগন্নাথ বিশ্ববিদ্যালয়	-	-	৮৭৩৩	৫৮৪৯	১৬২৩	৬৯৫	৫৩	২৫	৪৬	১৪	-	-	৬৫৮৩	১৭০৩০	
২২.	কুমিল্লা বিশ্ববিদ্যালয়	০	০	৩০৪৬	২১৬৬	৫২৭	৩১১	০	০	০	০	০	০	৩৫৭৩	৬০৫০	
২৩.	জাতীয় কবি কাজী নজরুল ইসলাম বিশ্ববিদ্যালয়	০	০	৩৩৯৯	২৫০৬	৯৪৭	৪০৩	০	০	০	০	০	০	৩৩৪৯	৫৭২৫	
২৪.	চট্টগ্রাম ভেটেরিনারি ও এনিম্যাল সাইন্সেস বিশ্ববিদ্যালয়	০	০	৬৩৮	৪৬৩	২৩১	২০৪	০	০	৯	২	০	০	৮৭	৮৪৭	
২৫.	সিলেট কৃষি বিশ্ববিদ্যালয়	০	০	৯৮২	৬৯৯	২২৪	১৩৩	০	০	২১	০	০	০	১২২৭	২১৬৫	
২৬.	যশোর বিজ্ঞান ও প্রযুক্তি বিশ্ববিদ্যালয়	০	০	২২৭২	১১০১	৪৫৪	২৬৩	১১	৪	২৫	০	০	০	২৭৬২	৮১১৪	
২৭.	পাবনা বিজ্ঞান ও প্রযুক্তি বিশ্ববিদ্যালয়	০	০	৩৩০৯	১৭৭৩	১২৫	৮৩	৪৯	১৮	২৭	০	০	০	৩৫১০	৭৬৩৭	
২৮.	বেগম রোকেয়া বিশ্ববিদ্যালয়, রংপুর	০	০	৪৫৬৫	৩১৪৮	১৪৯২	৭৭০	৫৯	১৮	৩৪	১৩	০	০	৬১৫০	৯৯০০	
২৯.	বাংলাদেশ ইউনিভার্সিটি অব প্রফেশনালস্	০	০	৩১৭০	২৩১১	১০১৪	৬৪৯	২৪৯	১৪	২৭	৯৯	২৬	২	৭৯৬৪	১০৬০১	
৩০.	বঙ্গবন্ধু শেখ মুজিবুর রহমান বিজ্ঞান ও প্রযুক্তি বিশ্ববিদ্যালয়, গোপালগঞ্জ	০০	০০	৭২৪৬	২৯২৯	৫৫৫	৩১৭	৭	২	০	০	০	০	৭০৮৬	১১০৫৬	
৩১.	বাংলাদেশ টেক্সটাইল বিশ্ববিদ্যালয়	০	০	২২২৮	৪৬৮	১৯৩	৫৯	০	০	০	০	০	০	২৪১	৪৪৫২	
৩২.	বরিশাল বিশ্ববিদ্যালয়, বরিশাল	০	০	৪৪৪৯	২৬৩৩	৬১৬	২৯২	০	০	০	০	০	০	৫০৬৫	৭৯৯৬	
৩৩.	রাসমাটি বিজ্ঞান ও প্রযুক্তি বিশ্ববিদ্যালয়	০	০	৩৩৩	১৮৯	৪৯	১২	০	০	০	০	০	০	৩৮২	৫৮৫	
৩৪.	বঙ্গবন্ধু শেখ মুজিবুর রহমান মেরিটাইম বিশ্ববিদ্যালয়, বাংলাদেশ	০	০	৩১০	১৩৩	৭৪	২০	০	০	০	০	০	০	৬২৪	২৭৫	
৩৫.	চট্টগ্রাম মেডিকেল বিশ্ববিদ্যালয়	০	০	০	০	০	০	০	০	০	০	০	০	০	০	
৩৬.	রাজশাহী মেডিকেল বিশ্ববিদ্যালয়	০	০	০	০	০	০	০	০	০	০	০	০	০	০	
৩৭.	রবীন্দ্র বিশ্ববিদ্যালয়, বাংলাদেশ	০	০	২৬৪	১৬৩	০	০	০	০	০	০	০	০	২৬৪	৬২৪	
৩৮.	বঙ্গবন্ধু শেখ মুজিবুর রহমান ডিজিটাল ইউনিভার্সিটি, বাংলাদেশ	০	০	১৩৮	৬০	০	০	০	০	০	০	০	০	১৩৮	১৯৮	
৩৯.	শেখ হাসিনা বিশ্ববিদ্যালয়	০	০	১০৯	৯১	০	০	০	০	০	০	০	০	১০৯	২০০	
৪০.	খুলনা কৃষি বিশ্ববিদ্যালয়	০	০	১১৬	১০৫	০	০	০	০	০	০	০	০	১১৬	২২১	
৪১.	বঙ্গমাতা শেখ ফজিলাতুন্নেছা মুজিব বিজ্ঞান ও প্রযুক্তি বিশ্ববিদ্যালয়	৩৪৭	১৫০	০	০	০	০	০	০	০	০	০	০	৩৪৭	৬৪৯	
৪২.	সিলেট মেডিকেল বিশ্ববিদ্যালয়	০	০	০	০	০	০	০	০	০	০	০	০	০	০	

নং	বিশ্ববিদ্যালয়ের নাম	স্নাতক		স্নাতক (সম্মান)		মাস্টার্স		এমফিল		পিএইচডি		সার্টিফিকেট/ডিপ্লোমা		সর্বমোট		
		ছাত্র	ছাত্রী	ছাত্র	ছাত্রী	ছাত্র	ছাত্রী	ছাত্র	ছাত্রী	ছাত্র	ছাত্রী	ছাত্র	ছাত্রী	ছাত্র	ছাত্রী	মোট
৪৩.	বঙ্গবন্ধু শেখ মুজিবুর রহমান অ্যাভিটেশন অ্যান্ড অ্যাক্সেসস বিশ্ববিদ্যালয়	০	০	১৯	১১	৪৬	০২	০	০	০	০	০	০	৬৫	১৩	৭৮
<p>৪৩টি বিশ্ববিদ্যালয়ের মোট = ৩৫২ ১৭৩ ১৫৬৩৩০ ৮৮৪১২ ৩৫৩৯৯ ১৯৪৪২ ১০৪৯ ১০৪৯ ২৬৬৫ ৯৮১ ৫৪০১ ২৫২৪ ২০২১৫ ১১২৭৭৯ ৩১৪৯৩০</p>																
৪৪.	জাতীয় বিশ্ববিদ্যালয়	৬৮১৩৮	৫৮১৯২৪	৮০১০৭২	৬৮৪৮৩৬	১১১৮০৯	১০৭১৫৯	৯২	৩৩	১১	১	৪২৬২	৩২২৬	১৫৯৮৬৩৪	১৩৭১৭৯	২৯৭৫৮১৩
৪৫.	বাংলাদেশ উন্মুক্ত বিশ্ববিদ্যালয়	৩৩৬৪৪৬	২৩২৫৫২	৩২৫৪	১০৯৯	১০৬৬৩	৪২৪৩	২০	৪	৫	২	১৭৬০	১৯৬	৩০০২৫৬	২৩৬১৮৬	৫৮৬৪৪২
৪৬.	ইসলামি আরবি বিশ্ববিদ্যালয়	১০০০২	৬৯০০৯	১০০১৩	২৬১২	৫৮৯৯৬	২৪০৮৬	০	০	০	০	০	০	১৬৯৩৯১	৯৫৭০৭	২৬০০৯৮
<p>মোট = ১১১৪৭৬৮ ৮৮৩৬৫৮ ৯৭৬৯৯৯ ১১২৭৩০ ২০৮৬ ১০৮৪ ২৬৮১ ৯৮৪ ১১৪২৩ ৫৯৪৬ ২৩২০৪৩২ ১৮২১৮৫১ ৪১৪২২৮৩</p>																
<p>৪৬ টি বিশ্ববিদ্যালয়ের মোট = ১১১৫১২০ ৮৮৩৮৩১ ১১২৭০৫৯ ৮৬৩৩৭১ ২৫২২৬৬ ১৭৪৭৭২ ৪০৬০ ২১৩১ ৫৩৪৬ ১৯৬৫ ১৬৮২৪ ৮৪৭০ ২৫২২৫৮৩ ১৯৩৪৬৩০ ৪৪৫৭২১৩</p>																

বি: দ্র: *অন্যান্য ১৪টি বিশ্ববিদ্যালয়ের অধিভুক্ত ও অঙ্গীভূত কলেজের ছাত্র ও ছাত্রী সংখ্যা যথাক্রমে ১,০২,৮৮৩ ও ১,১৬,৮৮৪ জনসহ মোট ২,১৯,৭৬৭ জন শিক্ষার্থী, সে হিসেবে অধিভুক্ত ও অঙ্গীভূত কলেজ/মাদ্রাসাসহ ৪৬টি পাবলিক বিশ্ববিদ্যালয়ের সর্বমোট অধ্যয়নরত শিক্ষার্থী সংখ্যা ৪৩,৬৫,৬৬০ জন।



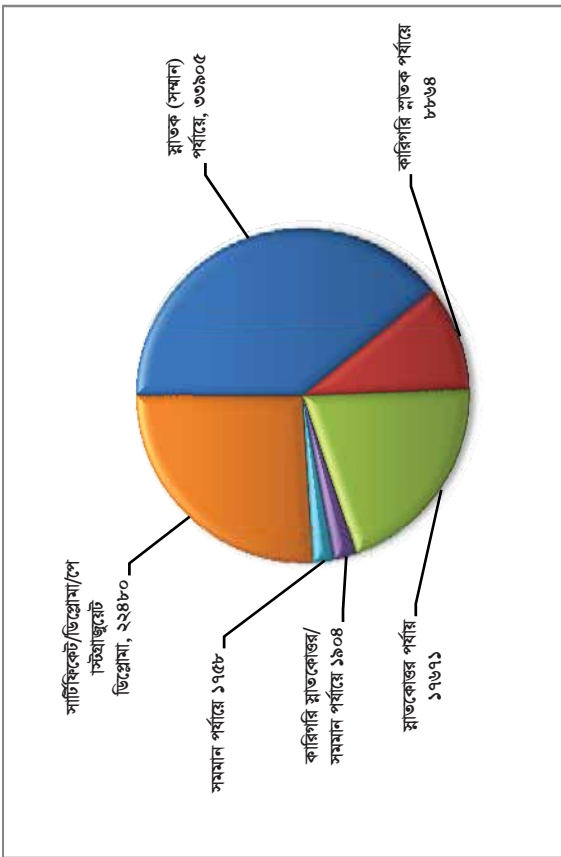
৪৬টি পাবলিক বিশ্ববিদ্যালয়ের অনুসন্ধানিত শিক্ষার্থীর সংখ্যা
(অধিভুক্ত ও অঙ্গীভূত কলেজ/মাদ্রাসা শিক্ষার্থী সংখ্যা)

পারিসংখ্যান-২.১.২.৫: এক নজরে পাবলিক বিশ্ববিদ্যালয়সমূহের স্নাতক, স্নাতকোত্তর ও অন্যান্য পরীক্ষায় উত্তীর্ণ শিক্ষার্থীদের পরিসংখ্যান

ক্রমিক নং	বিশ্ববিদ্যালয়ের নাম	স্নাতক, স্নাতকোত্তর ও অন্যান্য পরীক্ষায় উত্তীর্ণ শিক্ষার্থীদের									
		বিএ/বিএস/বিএসএস/বিএসসি/এলএলবি/বিইএলটি/বিএড/বিএকএ ইত্যাদি সমমান স্নাতক (পাস) পর্যায়	বিএ/বিএসএস/বিএসসি/বিএসসি/বিএ/এলএলবি/বিইএলটি/বিএড/বিএকএ ইত্যাদি সমমান স্নাতক (সম্মান) পর্যায়ে	বিএসসি/এমবিএস/বিভিএস সমমান (কোম্পিউটার) পর্যায়ে	বিএসসি/এমএসএস/এমএস/এমএসসি/এমকম/এমএকএ/এলএলএম সমমান (স্নাতকোত্তর পর্যায়)	এমএসসি (কোম্পিউটার) সমমান পর্যায়ে	এমএস/এমফিল/পিএইচডি/এমডি/এমপিএইচ (সমমান পর্যায়ে)	সার্টিফিকেট/ডিগ্রাম/পোস্ট গ্রাজুয়েট ডিপ্লোমা			
১.	ঢাকা বিশ্ববিদ্যালয়	০	৫২৫৮	২৭৪	৩৬১৭	০	১৩৩	২৭১			
২.	রাজশাহী বিশ্ববিদ্যালয়	০	০	০	০	০	০	০			
৩.	বাংলাদেশ কৃষি বিশ্ববিদ্যালয়	০	০	৯৭১	০	৫০০	৭২	৪১			
৪.	বাংলাদেশ প্রকৌশল বিশ্ববিদ্যালয়	০	৯৫	০	১০৩	০	৯	৪			
৫.	চট্টগ্রাম বিশ্ববিদ্যালয়	০	২৫৪৫	৭৭৫	২২২৮	০	৭০	১০৭			
৬.	জাহাঙ্গীরনগর বিশ্ববিদ্যালয়	০	২৫৪৫	৭৭৫	২২২৮	০	৭০	১০৭			
৭.	ইসলামী বিশ্ববিদ্যালয়	০	১৩৮৬	০	১০২২	০	৫৩	০			
৮.	শাহজালাল বিজ্ঞান ও প্রযুক্তি বিশ্ববিদ্যালয়	০	৭৯৭	৭৬০	৫০৬	১০	০৫	০			
৯.	খুলনা বিশ্ববিদ্যালয়	০	৬৮০	০	৩৬৮	২২	৫	০			
১০.	বঙ্গবন্ধু শেখ মুজিব মেডিক্যাল বিশ্ববিদ্যালয়	০	০	২৮	০	০	১২২১	১১৪৬			
১১.	বঙ্গবন্ধু শেখ মুজিবুর রহমান কৃষি বিশ্ববিদ্যালয়	০	০	২৭৭	০	১৩১	০৬	০			
১২.	হাজী মোহাম্মদ দানেশ বিজ্ঞান ও প্রযুক্তি বিশ্ববিদ্যালয়	০	১৫৯০	০	৫৩৮	০	০৩	০			
১৩.	মাওলানা ভাসানী বিজ্ঞান ও প্রযুক্তি বিশ্ববিদ্যালয়	৩৮৩	৫১	৪৩	১৪৮	৭	৩৪	০			
১৪.	পটুয়াখালী বিজ্ঞান ও প্রযুক্তি বিশ্ববিদ্যালয়	০	৪৯৩	০	২৬৩	০	১০	০			
১৫.	শেরেবাংলা কৃষি বিশ্ববিদ্যালয়	০	০	৫৫	০	১২৫	১০	০			
১৬.	চট্টগ্রাম প্রকৌশল ও প্রযুক্তি বিশ্ববিদ্যালয়	০	০৩	৫৭	০	১৩	০৬	০			
১৭.	রাজশাহী প্রকৌশল ও প্রযুক্তি বিশ্ববিদ্যালয়	০	৭২৫	০	৫০	০	১২	০			
১৮.	খুলনা প্রকৌশল ও প্রযুক্তি বিশ্ববিদ্যালয়	০	০	৬৩৯	৩২	৩০	২	২৮			
১৯.	ঢাকা প্রকৌশল ও প্রযুক্তি বিশ্ববিদ্যালয়	০	০	৩২	০	২৫	০	০			
২০.	নোয়াখালী বিজ্ঞান ও প্রযুক্তি বিশ্ববিদ্যালয়	০	০	০	০	০	০	০			
২১.	জগন্নাথ বিশ্ববিদ্যালয়	০	২০২৮	০	১৫৬০	০	১	৮			
২২.	কুমিল্লা বিশ্ববিদ্যালয়	১	৯১০	০	৮৩৮	০	০	০			

ক্রমিক নং	বিশ্ববিদ্যালয়ের নাম	স্নাতক, স্নাতকোত্তর ও অন্যান্য পরীক্ষায় উত্তীর্ণ শিক্ষার্থীদের									
		বিএ/বিএস/বিএসএস/বিএসসি/এলএলবি/বিইএলটি/বিএড/বিএফএ ইত্যাদি সমমান স্নাতক (পাস) পর্যায়	বিএ/বিএসএস/বিএসসি/বিএস/বিএ/এলএলবি/বিইএলটি/বিএড/বিএফএ ইত্যাদি সমমান স্নাতক (সম্মান) পর্যায়ে	বিএসসি/এমবিএস/বিভিএস সমমান (কারিগরি স্নাতক পর্যায়ে)	এমএ/এমএসএস/এমএস/এমএসসি/এমকম/এমএফএ/এলএলএম সমমান (স্নাতকোত্তর পর্যায়)	এমএসসি (কারিগরি স্নাতকোত্তর সমমান পর্যায়ে)	এমএস/এমফিল/পিএইচডি/এমডি/এনপিএইচ (সমমান পর্যায়ে)	সার্টিফিকেট/ডিপ্লোমা/পোস্ট গ্রাজুয়েট/ডিপ্লোমা			
২৩.	জাতীয় কবি কাজী নজরুল ইসলাম বিশ্ববিদ্যালয়	০	২৭০	০	৩০৭	০	০	০	০	০	০
২৪.	চট্টগ্রাম ভেটেরিনারি ও এনিম্যাল সাইন্সেস বিশ্ববিদ্যালয়	০	১৫৭	০	৩০	০	০	০	১	০	০
২৫.	সিলেট কৃষি বিশ্ববিদ্যালয়	০	০	২৫২১	০	৯৩৩	০	০	০৪	০	০
২৬.	যশোর বিজ্ঞান ও প্রযুক্তি বিশ্ববিদ্যালয়	০	২৩৬	০	৯১	০	০	০	০	০	০
২৭.	পাবনা বিজ্ঞান ও প্রযুক্তি বিশ্ববিদ্যালয়	০	২৩৫	১৯০	৪৭	০	০	০	৩	০	০
২৮.	বেগম রোকেয়া বিশ্ববিদ্যালয়, রংপুর	০	৭৭৩	০	৬৫০	০	০	০	০	০	০
২৯.	বাংলাদেশ ইউনিভার্সিটি অব প্রফেশনালস্	২০১	৮৭৫	১১২৫	৯০৯	৯৬	২৮	৬৭	০	০	০
৩০.	বঙ্গবন্ধু শেখ মুজিবুর রহমান বিজ্ঞান ও প্রযুক্তি বিশ্ববিদ্যালয়, গোপালগঞ্জ	০	০	০	০	০	০	০	০	০	০
৩১.	বাংলাদেশ টেক্সটাইল বিশ্ববিদ্যালয়	০	০	৩২০	১৪	১২	০	০	০	০	০
৩২.	বরিশাল বিশ্ববিদ্যালয়, বরিশাল	০	৫৬৮	০	১৭৪	০	০	০	০	০	০
৩৩.	রাসমাটি বিজ্ঞান ও প্রযুক্তি বিশ্ববিদ্যালয়	০	৬১	০	০	০	০	০	০	০	০
৩৪.	বঙ্গবন্ধু শেখ মুজিবুর রহমান মেরিটাইম বিশ্ববিদ্যালয়, বাংলাদেশ	০	৮৪০	০	১২	০	০	০	০	০	৪৫
৩৫.	চট্টগ্রাম মেডিকেল বিশ্ববিদ্যালয়	০	০	০	০	০	০	০	০	০	০
৩৬.	রাজশাহী মেডিকেল বিশ্ববিদ্যালয়	০	০	০	০	০	০	০	০	০	০
৩৭.	রবীন্দ্র বিশ্ববিদ্যালয়, বাংলাদেশ	০	০	০	০	০	০	০	০	০	০
৩৮.	বঙ্গবন্ধু শেখ মুজিবুর রহমান ডিজিটাল ইউনিভার্সিটি, বাংলাদেশ	০	০	০	০	০	০	০	০	০	০
৩৯.	শেখ হাসিনা বিশ্ববিদ্যালয়	০	০	০	০	০	০	০	০	০	০
৪০.	খুলনা কৃষি বিশ্ববিদ্যালয়	০	০	০	০	০	০	০	০	০	০
৪১.	বঙ্গমাতা শেখ ফজিলাতুন্নেছা মুজিব বিজ্ঞান ও প্রযুক্তি বিশ্ববিদ্যালয়	০	০	০	০	০	০	০	০	০	০
৪২.	সিলেট মেডিকেল বিশ্ববিদ্যালয়	০	০	০	০	০	০	০	০	০	০

ক্রমিক নং	বিশ্ববিদ্যালয়ের নাম	স্নাতক, স্নাতকোত্তর ও অধ্যাপ্য পরীক্ষায় উত্তীর্ণ শিক্ষার্থীদের									
		বিএ/বিকম/বিএসএস/বিএসসি/এলএলবি/বিইএলটি/বিএড/বিএসএ ইত্যাদি সমমান স্নাতক (পাস) পর্যায়	বিএ/বিএসএস/বিকম/বিএ/এলএলবি/বিইএলটি/বিএড/বিএসএ ইত্যাদি সমমান স্নাতক (সম্মান) পর্যায়ে	বিএসসি/এমবিএস/বিডিএস সমমান (কারিগরি স্নাতক পর্যায়ে)	বিএসসি/এমএস/এমএসসি/এমকম/এমএফএ/এলএলএম সমমান (স্নাতকোত্তর পর্যায়)	এমএসসি (কারিগরি স্নাতকোত্তর সমমান পর্যায়ে)	এমএস/এমএসসি/এমকম/এমএফএ/এলএলএম সমমান (স্নাতকোত্তর পর্যায়)	এমএসসি (কারিগরি স্নাতকোত্তর সমমান পর্যায়ে)	এমএস/এমবিএসপিএইচডি/এমডিএসপিএইচ (সমমান পর্যায়ে)	সার্টিফিকেট/ডিপ্লোমা/পোস্ট গ্রাজুয়েট/ডিপ্লোমা	
৪৩.	বঙ্গবন্ধু শেখ মুজিবুর রহমান অ্যাভিটেশন অ্যান্ড অ্যারোস্পেস বিশ্ববিদ্যালয়	০	০	০	০	০	০	০	০	০	০
		মোট=	৫৮৫	২৩১২১	৮৮৪২	১৫৭৩৫	১৯০৪	১৭৫৮	১৮২৪		
৪৪.	জাতীয় বিশ্ববিদ্যালয়	১৪১৮৮২	৩১১১	২২	৫১৩	০	০	০	৫৬		
৪৫.	বাংলাদেশ উন্মুক্ত বিশ্ববিদ্যালয়	৩৬৯৮৩	১৯২	০	১৪২৩	০	০	০	২০৬০০		
৪৬.	ইসলামি আরবি বিশ্ববিদ্যালয়	১১০৭৯৬	৭৪৮১	০	০	০	০	০	০		
		মোট=	২৮৯৬৬১	১০৭৮৪	২২	১৯৩৬	০	০	২০৬৫৬		
		সর্বমোট=	২৯০২৪৬	৩৩৯০৫	৮৮৬৪	১৭৬৭১	১৯০৪	১৭৫৮	২২৪৮০		



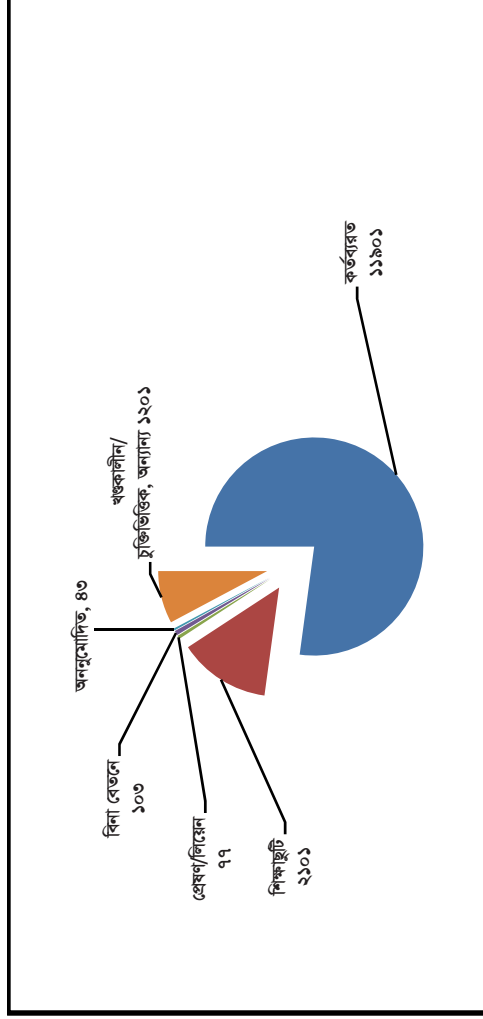
৪৬টি পাবলিক বিশ্ববিদ্যালয়ের ডিগ্রিভিত্তিক উত্তীর্ণ শিক্ষার্থীর সংখ্যা

পারিসংখ্যান- ২.১.২.৬: পাবলিক বিশ্ববিদ্যালয়ে কর্তব্যরত ও অনুপস্থিত শিক্ষক সংখ্যা

ক্রমিক	বিশ্ববিদ্যালয়	কর্তব্যরত	শিক্ষাছুটি	শ্রেণ্য/দিনে	বিনা বেতনে	অনুমোদিত	খসড়াবিনী/ চুক্তিভিত্তিক, অ্যান্য	মোট
১.	ঢাকা বিশ্ববিদ্যালয়	১৫১৮	৩১২	১৭	২৮	৪	৫৪২	২৪২১
২.	রাজশাহী বিশ্ববিদ্যালয়	১০৪২	৫১	৪	০	০	০	১০৪৭
৩.	বাংলাদেশ কৃষি বিশ্ববিদ্যালয়	৪৭৬	৭০	১৬	০	০	০	৫৯১
৪.	বাংলাদেশ প্রকৌশল বিশ্ববিদ্যালয়	৪৫৮	১৫৮	০	০	০	৪০	৬৫৬
৫.	চট্টগ্রাম বিশ্ববিদ্যালয়	৭৭৮	৯৪	৬	১৬	০	৩৯৫	১২৮৯
৬.	জাহাঙ্গীরনগর বিশ্ববিদ্যালয়	৫৮০	১০৩	৫	১৬	০	৫৩	৭৫৭
৭.	ইসলামী বিশ্ববিদ্যালয়	৩৮৯	৯	০	০	০	০	৩৯৮
৮.	শাহজালাল বিজ্ঞান ও প্রযুক্তি বিশ্ববিদ্যালয়	৪৫৭	৯১	৪	০	৮	১	৫৬১
৯.	খুলনা বিশ্ববিদ্যালয়	৪২৫	৭১	৯	১	১	০	৫০৭
১০.	বকস্কু শেখ মুজিব মেডিক্যাল বিশ্ববিদ্যালয়	৪৮১	০	০	০	০	০	৪৮১
১১.	বকস্কু শেখ মুজিবুর রহমান কৃষি বিশ্ববিদ্যালয়	১৮৩	৩২	০	০	০	০	২১৫
১২.	হাজী মোহাম্মদ দানেশ বিজ্ঞান ও প্রযুক্তি বিশ্ববিদ্যালয়	২৫০	৬৫	০	৫	০	১	৩২১
১৩.	মাওলানা জামানী বিজ্ঞান ও প্রযুক্তি বিশ্ববিদ্যালয়	১৬৭	৬১	১	১	৯	০	২৩৯
১৪.	পটুয়াখালী বিজ্ঞান ও প্রযুক্তি বিশ্ববিদ্যালয়	২১৯	৩১	১	২	০	০	২৫৩
১৫.	শেরেবাংলা কৃষি বিশ্ববিদ্যালয়	২৫৩	৬০	৪	০	৪	০	৩২১
১৬.	চট্টগ্রাম প্রকৌশল ও প্রযুক্তি বিশ্ববিদ্যালয়	২৪৬	৪৮	২	০	০	০	২৯৬
১৭.	রাজশাহী প্রকৌশল ও প্রযুক্তি বিশ্ববিদ্যালয়	২৪২	৫৪	২	০	১	৯	৩০৮
১৮.	খুলনা প্রকৌশল ও প্রযুক্তি বিশ্ববিদ্যালয়	২৮৩	৮২	০	০	০	৯	৩৭৪
১৯.	ঢাকা প্রকৌশল ও প্রযুক্তি বিশ্ববিদ্যালয়	১৯৮	৫৮	২	০	২	০	২৬০
২০.	নোয়াখালী বিজ্ঞান ও প্রযুক্তি বিশ্ববিদ্যালয়	২৪৮	৯৪	০	০	০	৪	৩৪৬
২১.	জগন্নাথ বিশ্ববিদ্যালয়	৫৪১	১২৭	২	২২	১	২	৬৯৫
২২.	কুমিল্লা বিশ্ববিদ্যালয়	২০৬	৪১	০	৫	০	০	২৫২
২৩.	জাতীয় কবি কাজী নজরুল ইসলাম বিশ্ববিদ্যালয়	১৪৫	৫০	০	০	০	৫৩	২৪৮
২৪.	চট্টগ্রাম ভেটেরিনারি ও এনিম্যাল সাইন্সেস বিশ্ববিদ্যালয়	১০৭	৩০	০	০	০	০	১৩৭
২৫.	সিলেট কৃষি বিশ্ববিদ্যালয়	১৮৯	৫৪	১	০	০	০	২৪৪
২৬.	যশোর বিজ্ঞান ও প্রযুক্তি বিশ্ববিদ্যালয়	২২০	৫৩	০	০	০	৩	২৭৬
২৭.	পাবনা বিজ্ঞান ও প্রযুক্তি বিশ্ববিদ্যালয়	১৩৫	৩৮	০	২	০	০	১৭৫
২৮.	বেগম রোকেয়া বিশ্ববিদ্যালয়, রংপুর	১৪৬	২৭	০	০	১৩	০	১৮৬
২৯.	বাংলাদেশ ইউনিভার্সিটি অব প্রফেশনালস	৩৪৮	২২	০	২	০	০	৩৭২
৩০.	বকস্কু শেখ মুজিবুর রহমান বিজ্ঞান ও প্রযুক্তি বিশ্ববিদ্যালয়, গোপালগঞ্জ	২৩৬	৩৬	০	০	০	০	২৭২
৩১.	বাংলাদেশ টেক্সটাইল বিশ্ববিদ্যালয়	১০৭	২৬	০	১	০	৩৮	১৭২
৩২.	বরিশাল বিশ্ববিদ্যালয়, বরিশাল	১৫৫	৩৬	০	০	০	০	১৯১
৩৩.	রাসমাটি বিজ্ঞান ও প্রযুক্তি বিশ্ববিদ্যালয়	২৮	০	০	০	০	০	২৮
৩৪.	বকস্কু শেখ মুজিবুর রহমান শেরাটাইম বিশ্ববিদ্যালয়, বাংলাদেশ	২৫	৪	০	২	০	৮	৩৯

ক্রমিক	বিশ্ববিদ্যালয়	কর্তব্যরত	শিক্ষার্থী	শ্রেণী/লিফেন	বিনা বেতনে	অনুমোদিত	খণ্ডকালীন/মুক্তিভিত্তিক, অন্যান্য	মোট
৩৫.	চট্টগ্রাম মেডিকেল বিশ্ববিদ্যালয়	০	০	০	০	০	০	০
৩৬.	রাজশাহী মেডিকেল বিশ্ববিদ্যালয়	০	০	০	০	০	০	০
৩৭.	রবীন্দ্র বিশ্ববিদ্যালয়, বাংলাদেশ	২৬	০	০	০	০	২	২৮
৩৮.	বকস্ক শেখ মুজিবুর রহমান ডিজিটাল ইউনিভার্সিটি, বাংলাদেশ	৭	০	০	০	০	১৭	২৪
৩৯.	শেখ হাসিনা বিশ্ববিদ্যালয়	১৪	০	০	০	০	০	১৪
৪০.	খুলনা কৃষি বিশ্ববিদ্যালয়	৭৫	০	০	০	০	০	৭৫
৪১.	বকস্ক শেখ মুজিবুর রহমান ডিজিটাল ইউনিভার্সিটি, বাংলাদেশ	৩৪	০	০	০	০	০	৩৪
৪২.	সিলেট মেডিকেল বিশ্ববিদ্যালয়	০	০	০	০	০	০	০
৪৩.	বকস্ক শেখ মুজিবুর রহমান ডিজিটাল ইউনিভার্সিটি, বাংলাদেশ	১৭	০	০	০	০	২৪	৪১
মোট =		১১৬৮	২০৭৮	৭৬	১০৩	৪৩	১২০১	১৫১৯৪
৪৪.	জাতীয় বিশ্ববিদ্যালয়	৮৬	০	০	০	০	০	৮৬
৪৫.	বাংলাদেশ উন্মুক্ত বিশ্ববিদ্যালয়	১২৪	১৩	১	০	০	০	১৪৮
৪৬.	ইসলামি আরবি বিশ্ববিদ্যালয়	৪	০	০	০	০	০	৪
মোট =		২১৮	১৩	১	০	০	০	২৩২
সর্বমোট =		১১৯০৬	২১০১	৭৭	১০৩	৪৩	১২০১	১৫৪২৬

বি: দ্র: জাতীয় বিশ্ববিদ্যালয়ের নিজস্ব ৮৬ জন শিক্ষক ছাড়াও অধিভুক্ত কলেজসমূহের শিক্ষক সংখ্যা ১,০১,৩৩৬ জন এবং ইসলামি আরবি বিশ্ববিদ্যালয়ের নিজস্ব ৮ জন শিক্ষক ছাড়াও অধিভুক্ত ও অসীমিত কলেজসমূহের শিক্ষক সংখ্যা ১৪,৫২৩ জন। এছাড়া অন্যান্য *১৪টি বিশ্ববিদ্যালয়ের অধিভুক্ত ও অসীমিত কলেজের শিক্ষক রয়েছে ১৮,৫৬১ জন।

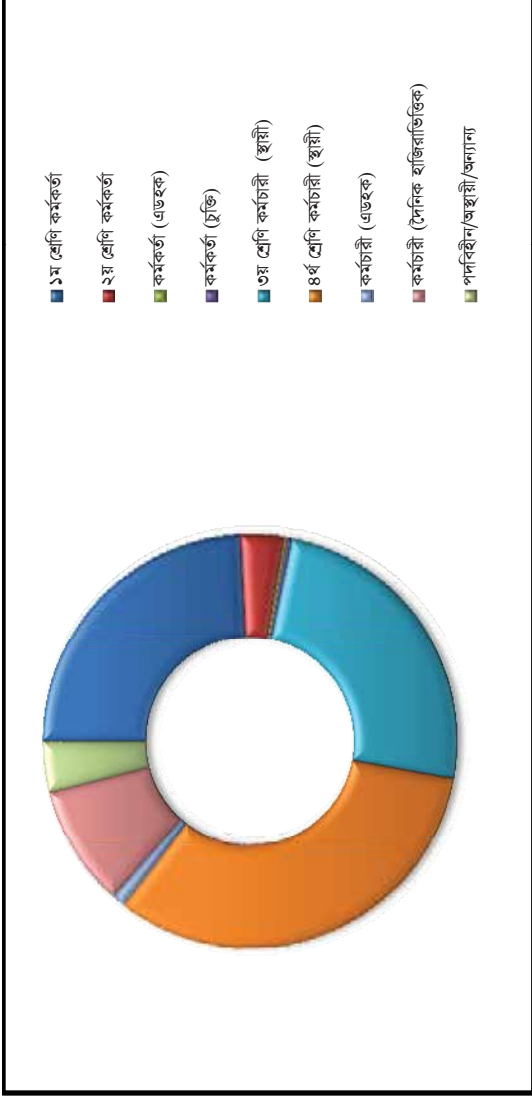


পারিসংখ্যান-২.১.২: ২০২০ সালে পাবলিক বিশ্ববিদ্যালয়ের কর্মচারী এবং শিক্ষক ও শিক্ষার্থীর পরিসংখ্যান

ক্র.নং	বিশ্ববিদ্যালয়ের নাম	নিয়োগের ধরন										মোট		সর্বমোট (কর্মচারী, শিক্ষক সংখ্যা, শিক্ষার্থী সংখ্যা)	কর্মচারী-কর্মচারী ও শিক্ষার্থী অনুপাত
		কর্মচারী (স্থায়ী)		কর্মচারী (মুক্তি)	কর্মচারী (স্থায়ী)	৪র্থ শ্রেণি কর্মচারী (স্থায়ী)	কর্মচারী (স্থায়ী)	কর্মচারী (এডহক)	কর্মচারী (দৈনিক যজিরাজিক)	পদবিহীন/অস্থায়ী/অন্যান্য	কর্মচারী-কর্মচারী	শিক্ষক সংখ্যা	শিক্ষার্থী সংখ্যা		
		১ম শ্রেণি	২য় শ্রেণি												
১.	ঢাকা বিশ্ববিদ্যালয়	১০৭৬	২	০	০	১১৪৫	১৭৬৭	০	০	০	৩৯৯০	২৪২১	৩৯৩৮৩	৪৫৭৯৪	১:১০
২.	রাজশাহী বিশ্ববিদ্যালয়	৭৫১	৫৫	৪	২	৫০৭	৮৮২	৯১	২৭৮	০	২৫৭০	১০৯৭	৩৮২৯১	৪১৯৫৮	১:১৭
৩.	বাংলাদেশ কৃষি বিশ্ববিদ্যালয়	৩৫৫	১৭	০	০	৫৪৬	৮৭১	৩	৪৪	০	১৮৩৬	৫৯১	৮২১৯	১০৬১৭	১:৪
৪.	বাংলাদেশ প্রকৌশল বিশ্ববিদ্যালয়	২৬১	৫৭	০	১৫	৪৫৬	৫২৫	০	২৫	০	১৩৪২	৬৫৬	৮৮৫১	১০৮৪৯	১:০৫
৫.	চট্টগ্রাম বিশ্ববিদ্যালয়	৩৬৩	১৩	০	২	৫০০	১০৬৯	২২	১১৫	০	২০৮৪	১২৮৯	২৭৪৮৩	৩০৮৫৬	১:১৩
৬.	জাহাঙ্গীরনগর বিশ্ববিদ্যালয়	৩৩৯	২	১	১	৮৩০	৬২৫	২৮	১৭৩	০	১৯৯৯	৭৫৭	১৬৯২৯	১৯৬৮৫	১:৯
৭.	ইসলামী বিশ্ববিদ্যালয়	৪১৩	৩৮	০	০	১৭৪	১৭৮	০	৮০	০	৮৮৪	৩৯৮	১৫৯৯৭	১৭২৭৯	১:১৮
৮.	শাহজালাল বিজ্ঞান ও প্রযুক্তি বিশ্ববিদ্যালয়	২০০	৫৮	০	০	২৫৪	২৪৩	০	৩৩	০	৭৪১	৫৬১	৮০৫৯	৯৩৬১	১:১১
৯.	খুলনা বিশ্ববিদ্যালয়	২৮৯	১৭	০	৬	১৭৩	২৮০	০	৭৭	০	৮৪২	৫০৭	৭৩৩৮	৮৬৮৭	১:১১
১০.	বঙ্গবন্ধু শেখ মুজিব মেডিক্যাল বিশ্ববিদ্যালয়	৯৭১	১০৭	১০	০	৫১৮	২৯৪	০	১০৬৮	১৩২৫	৪২৯৩	৪৮১	২৩৬৭	৭১৪১	১:৩
১১.	বঙ্গবন্ধু শেখ মুজিবুর রহমান কৃষি বিশ্ববিদ্যালয়	৮৫	২০	০	০	১৩৯	১১৭	০	০	০	৩৬১	২২৫	১৮৮০	২৪৫৬	১:৫
১২.	হাজী মোহাম্মদ দানেশ বিজ্ঞান ও প্রযুক্তি বিশ্ববিদ্যালয়	১১৮	৯৭	০০	০২	১১৬	১৯৬	০০	১০১	০	৫২৯	৩২১	১১৫৪৭	১২৩৯৭	১:২২
১৩.	মাওলানা ভাসানী বিজ্ঞান ও প্রযুক্তি বিশ্ববিদ্যালয়	২০৭	২৭	নাই	৪	৫৭	২৩২	২৩	৬৪	নাই	৬১৪	২৩৯	৫১৮৮	৬০৪১	১:৯
১৪.	পটুয়াখালী বিজ্ঞান ও প্রযুক্তি বিশ্ববিদ্যালয়	১৬১	৫	০	৪	১২৯	৩৯৫	০	২৮	০	৭২২	২৫৩	৩৪২১	৪৩৯৬	১:৫
১৫.	শেরেবাংলা কৃষি বিশ্ববিদ্যালয়	২৬৯	৫	০	০	১৪৩	২৩৩	০	১৩৫	০	৭৮৫	৩২১	৪৭৭০	৫৮৭৬	১:৬
১৬.	চট্টগ্রাম প্রকৌশল ও প্রযুক্তি বিশ্ববিদ্যালয়	৯৫	৪৬	৭	২	১৮৯	২০১	৯	৩০	০	৫৭৯	২৯৬	৫৯৫৪	৬৮২৯	১:১০
১৭.	রাজশাহী প্রকৌশল ও প্রযুক্তি বিশ্ববিদ্যালয়	১৪৯	০	০	০	৫৯	১১৪	০	৭৪	০	৩৬৬	৩০৮	৫৮০৯	৬৫১৩	১:১৪
১৮.	খুলনা প্রকৌশল ও প্রযুক্তি বিশ্ববিদ্যালয়	১১৭	৭৬	০	০	১৯৮	১৮৩	০	১০১	০	৬৭৫	৩৭৪	৯৯৫০	৬৯৯৯	১:৯
১৯.	ঢাকা প্রকৌশল ও প্রযুক্তি বিশ্ববিদ্যালয়	৯৪	৫৫	০০	০০	১৯২	১২০	০১	৭৫	০০	৫০৭	২৬০	৩৫০২	৪২৯৯	১:৬
২০.	নোয়াখালী বিজ্ঞান ও প্রযুক্তি বিশ্ববিদ্যালয়	১১৬	১৪	০	০৪	১৬৬	২৫৫	০	২০	০	৫৪৫	৩৪৬	৭৩৪২	৮২৩৩	১:০৪
২১.	জগন্নাথ বিশ্ববিদ্যালয়	২০৪	০৯	০	১	১০৯	১৪৭	০	২৫০	৪২	৭৬২	৬৯৫	১৭০৩৮	১৮৪৯৫	১:২২
২২.	কুমিল্লা বিশ্ববিদ্যালয়	৬৯	২৫	০০	০১	৯৬	১০৫	০০	০০	০০	২৯৬	২৫২	৬০৫০	৬৫৯৮	১:২১

ক্র.নং	বিশ্ববিদ্যালয়ের নাম	নিয়োগের ধরন										কর্মকর্তা- কর্মচারী ও শিক্ষার্থী অনুপাত		
		কর্মকর্তা (স্থায়ী)		কর্মকর্তা (এডহক)	কর্মকর্তা (মুক্তি)	৩য় শ্রেণি কর্মচারী (স্থায়ী)	৪র্থ শ্রেণি কর্মচারী (স্থায়ী)	কর্মচারী (এডহক)	কর্মচারী (দৈনিক হাজিরাতিক্ত)	পারদেহ/অস্থায়ী অন্যান্য	কর্মকর্তা- কর্মচারী		মোট	
		১ম শ্রেণি	২য় শ্রেণি										শিক্ষক সংখ্যা	শিক্ষার্থী সংখ্যা
২৩.	জাতীয় কবি কাজী নজরুল ইসলাম বিশ্ববিদ্যালয়	০৭	৩০	০	০	১০৪	৯৪	০	১৬	০	২৫৯	৪৪	৪০২৬	১০:১
২৪.	চট্টগ্রাম ডেপুটিম্যারি ও এনিম্যাল সাইন্সেস বিশ্ববিদ্যালয়	৪৫	৩	০	০	৬	১৬	০	০	০	২৯	৬৩৯	১০:১	
২৫.	সিলেট কৃষি বিশ্ববিদ্যালয়	১৪৫	৪০	০	০	৪৪	১৫১	৩৫	০	০	৩৬৯	১০:১	১০:১	
২৬.	যশোর বিজ্ঞান ও প্রযুক্তি বিশ্ববিদ্যালয়	০৫	২৭	০	০	১৬১	৬১	২২	২৭	৩৫	১০৪	১০:১	১০:১	
২৭.	পাবনা বিজ্ঞান ও প্রযুক্তি বিশ্ববিদ্যালয়	৪৬	১১	০	০	৭৬	৪০	০	২৭	০	১৩৩	১০:১	১০:১	
২৮.	বেগম রোকেয়া বিশ্ববিদ্যালয়, রংপুর	৬	৪৪	০	০	১৪৯	৩০১	০	০	০	১৬৩	১০:১	১০:১	
২৯.	বাংলাদেশ ইউনিভার্সিটি অব প্রফেশনালস্	১৫৮	০৬	১	২	৩২৪	৬২	০	৪	০	৩৪৪	১০:১	১০:১	
৩০.	বঙ্গবন্ধু শেখ মুজিবুর রহমান বিজ্ঞান ও প্রযুক্তি বিশ্ববিদ্যালয়, গোপালগঞ্জ	৩৬	৫৫	০	০	১০০	১২	০	১৫	০	১৬৩	১০:১	১০:১	
৩১.	বাংলাদেশ টেক্সটাইল বিশ্ববিদ্যালয়	১৯	৪	০	০	১১	২	০	০	০	৩৬	১০:১	১০:১	
৩২.	বরিশাল বিশ্ববিদ্যালয়, বরিশাল	৫৬	১৫	০	০	৭২	১১৬	০	০	০	১৯১	১০:১	১০:১	
৩৩.	রাঙ্গামাটি বিজ্ঞান ও প্রযুক্তি বিশ্ববিদ্যালয়	২৯	৪	০	০	৬	৩	০	০	০	৩৯	১০:১	১০:১	
৩৪.	বঙ্গবন্ধু শেখ মুজিবুর রহমান মেডিক্যাল বিশ্ববিদ্যালয়, বাংলাদেশ	১	০	০	২	৩	৩	০	০	০	৬	১০:১	১০:১	
৩৫.	চট্টগ্রাম মেডিকেল বিশ্ববিদ্যালয়	৪	০	০	০	২১	১০	০	০	০	৩১	১০:১	১০:১	
৩৬.	রাজশাহী মেডিকেল বিশ্ববিদ্যালয়	৪	০	০	০	২১	১০	০	০	০	৩১	১০:১	১০:১	
৩৭.	রবীন্দ্র বিশ্ববিদ্যালয়, বাংলাদেশ	১৫	০	০	০	১২	১৩	৩	২২	০	৩৯	১০:১	১০:১	
৩৮.	বঙ্গবন্ধু শেখ মুজিবুর রহমান ডিজিটাল ইউনিভার্সিটি, বাংলাদেশ	৬	৩	১	০	১১	৫	৪	০	০	২১	১০:১	১০:১	
৩৯.	শেখ হাসিনা বিশ্ববিদ্যালয়	৪	০	০	০	১১	৫	৪	০	০	২১	১০:১	১০:১	
৪০.	খুলনা কৃষি বিশ্ববিদ্যালয়	৪	০	০	০	১১	৫	৪	০	০	২১	১০:১	১০:১	
৪১.	বঙ্গমাতা শেখ ফজিলাতুন্নেছা মুজিব বিজ্ঞান ও প্রযুক্তি বিশ্ববিদ্যালয়	৪	০	০	০	১১	৫	৪	০	০	২১	১০:১	১০:১	
৪২.	সিলেট মেডিকেল বিশ্ববিদ্যালয়	০	০	০	০	০	০	০	০	০	০	০	০	

ক্র.নং	বিদ্যালয়ের নাম	নিয়োগের ধরন										মোট		কর্মকর্তা-কর্মচারী ও শিক্ষার্থী অনূপাত										
		কর্মকর্তা (স্থায়ী)		কর্মকর্তা (এডহক)	কর্মচারী (স্থায়ী)	৪র্থ শ্রেণি কর্মচারী (স্থায়ী)	কর্মচারী (এডহক)	কর্মচারী (দৈনিক হাজিরাভিত্তিক)	পদবিহীন/অস্থায়ী/অন্যান্য	কর্মকর্তা-কর্মচারী	শিক্ষক সংখ্যা	শিক্ষার্থী সংখ্যা	সর্বমোট (কর্মকর্তা-কর্মচারী, শিক্ষক সংখ্যা, শিক্ষার্থী সংখ্যার)											
		১ম শ্রেণি	২য় শ্রেণি																					
৪৩.	বঙ্গবন্ধু শেখ মুজিবুর রহমান অ্যাভিফেশন অ্যান্ড অ্যারোস্পেস বিদ্যালয়	১১	০	০	৪	৮১	১	৬	১৪০২	১৪০২	০	০	০	০	০	০	০	০	০	০	০	০	১:৩৬	
৪৪.	জাতীয় বিদ্যালয়	০৪৩	৪৪	০	০	০	০	০	০	০	০	০	০	০	০	০	০	০	০	০	০	০	০	১:৩৬
৪৫.	বাংলাদেশ উন্মুক্ত বিশ্ববিদ্যালয়	৪০৩	৪০৩	০	০	০	০	০	০	০	০	০	০	০	০	০	০	০	০	০	০	০	০	১:৩৬
৪৬.	ইসলামি আরবি বিশ্ববিদ্যালয়	৪০৩	৪০৩	০	০	০	০	০	০	০	০	০	০	০	০	০	০	০	০	০	০	০	০	১:৩৬
৪৭.	আইসিআই	৪০৩	৪০৩	০	০	০	০	০	০	০	০	০	০	০	০	০	০	০	০	০	০	০	০	১:৩৬
৪৮.	আইসিআই	৪০৩	৪০৩	০	০	০	০	০	০	০	০	০	০	০	০	০	০	০	০	০	০	০	০	১:৩৬
৪৯.	আইসিআই	৪০৩	৪০৩	০	০	০	০	০	০	০	০	০	০	০	০	০	০	০	০	০	০	০	০	১:৩৬
৫০.	আইসিআই	৪০৩	৪০৩	০	০	০	০	০	০	০	০	০	০	০	০	০	০	০	০	০	০	০	০	১:৩৬

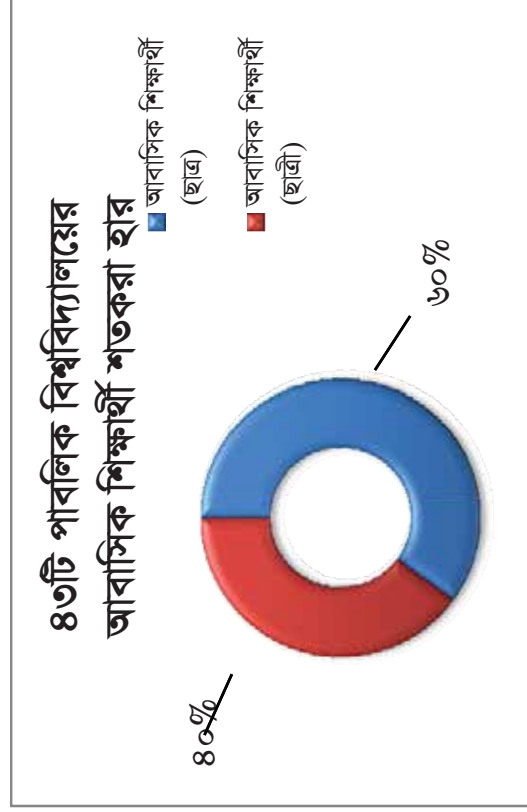


পরিসংখ্যান-২.১.২.৮: ২০২০ সালে ৪৬টি পাবলিক বিশ্ববিদ্যালয়ের আবাসিক শিক্ষার্থীর পরিসংখ্যান

সং
ক্র
সি

ক্রমিক নং	বিশ্ববিদ্যালয়ের নাম	বিশ্ববিদ্যালয়ের ছাত্র/ছাত্রী			বিশ্ববিদ্যালয়ের ছাত্র/ছাত্রীর সংখ্যা		আবাসিক শিক্ষার্থী		অধারনত সর্বমোট শিক্ষার্থী	আবাসিক সুবিধাপ্রাপ্ত মোট শিক্ষার্থীর শতকরা হার
		ছাত্র	ছাত্রী	ছাত্র/ছাত্রীর	ছাত্রী ছাত্র/ছাত্রীর	ছাত্রী	মোট			
১.	ঢাকা বিশ্ববিদ্যালয়	১৬	১	২৩	১৬৮৭৯	৪৯০৭	২২৭২	৩৯৩৮৩	৪৩%	
২.	রাজশাহী বিশ্ববিদ্যালয়	১২	৬	১৮	৩৬৮১	৩৬৮১	৩৬৮১	৩৬৮১	২৩%	
৩.	বাংলাদেশ কৃষি বিশ্ববিদ্যালয়	১০	৪	১৪	৩৬৩০	৩৬৩০	৩৬৩০	৩৬৩০	১০০%	
৪.	বাংলাদেশ প্রকৌশল বিশ্ববিদ্যালয়	৭	১	৮	৪৮৪৩	৪৮৪৩	৪৮৪৩	৪৮৪৩	৩৯%	
৫.	চট্টগ্রাম বিশ্ববিদ্যালয়	১০	৫	১৫	৩০০২	৩০০২	৩০০২	৩০০২	১৯%	
৬.	জাহাঙ্গীরনগর বিশ্ববিদ্যালয়	৮	৩	১১	৬১৩৪	৬১৩৪	৬১৩৪	৬১৩৪	৫%	
৭.	ইসলামী বিশ্ববিদ্যালয়	৫	৩	৮	১৬৪৮	১৬৪৮	১৬৪৮	১৬৪৮	২২%	
৮.	শাহজালাল বিজ্ঞান ও প্রযুক্তি বিশ্ববিদ্যালয়	০৩	০৫	০৮	১৩৮৩	১৩৮৩	১৩৮৩	১৩৮৩	৩০%	
৯.	খুলনা বিশ্ববিদ্যালয়	৩	২	৫	১১০১	১১০১	১১০১	১১০১	৩১%	
১০.	বরবঙ্গ শেখ মুজিব মেডিক্যাল বিশ্ববিদ্যালয়	১	১	২	২২৫	২২৫	২২৫	২২৫	২০%	
১১.	বরবঙ্গ শেখ মুজিবুর রহমান কৃষি বিশ্ববিদ্যালয়	২	৩	৫	৪৭৬	৪৭৬	৪৭৬	৪৭৬	৯৫%	
১২.	হাজী মোহাম্মদ দানেশ বিজ্ঞান ও প্রযুক্তি বিশ্ববিদ্যালয়	৫	৩	৮	৩৩০৩	৩৩০৩	৩৩০৩	৩৩০৩	২৮%	
১৩.	মাওলানা ভাসানী বিজ্ঞান ও প্রযুক্তি বিশ্ববিদ্যালয়	৩	২	৫	৮৭৫	৮৭৫	৮৭৫	৮৭৫	৬%	
১৪.	পটুয়াখালী বিজ্ঞান ও প্রযুক্তি বিশ্ববিদ্যালয়	৫	৩	৮	১০০০	১০০০	১০০০	১০০০	১০০%	
১৫.	শেহেরালা কৃষি বিশ্ববিদ্যালয়	৩	২	৫	১৮২২	১৮২২	১৮২২	১৮২২	৯৪%	
১৬.	চট্টগ্রাম প্রকৌশল ও প্রযুক্তি বিশ্ববিদ্যালয়	৫	৫	১০	৩৪৯৩	৩৪৯৩	৩৪৯৩	৩৪৯৩	৫৮%	
১৭.	রাজশাহী প্রকৌশল ও প্রযুক্তি বিশ্ববিদ্যালয়	০৬	০১	০৭	১৬৫৬	১৬৫৬	১৬৫৬	১৬৫৬	৩৮%	
১৮.	খুলনা প্রকৌশল ও প্রযুক্তি বিশ্ববিদ্যালয়	৬	১	৭	৩৬৮১	৩৬৮১	৩৬৮১	৩৬৮১	৭৬%	
১৯.	ঢাকা প্রকৌশল ও প্রযুক্তি বিশ্ববিদ্যালয়	০৫	০১	০৬	১৩৩১	১৩৩১	১৩৩১	১৩৩১	৪২%	
২০.	নোয়াখালী বিজ্ঞান ও প্রযুক্তি বিশ্ববিদ্যালয়	৩	২	৫	১২০০	১২০০	১২০০	১২০০	২৬%	
২১.	জগন্নাথ বিশ্ববিদ্যালয়	৩	০	৩	০	০	০	১৭৩৩	০%	
২২.	কুমিল্লা বিশ্ববিদ্যালয়	৩	১	৪	৩০৫	৩০৫	৩০৫	৩০৫	৮%	
২৩.	জাতীয় কবি কাজী নজরুল ইসলাম বিশ্ববিদ্যালয়	১	১	২	২১৪	২১৪	২১৪	২১৪	১৭%	
২৪.	চট্টগ্রাম ভেটেরিনারি ও অনিম্যাল সাইন্সেস বিশ্ববিদ্যালয়	১	১	২	৭৫০	৭৫০	৭৫০	৭৫০	৭২%	
২৫.	সিলেট কৃষি বিশ্ববিদ্যালয়	৫	২	৭	১১৬৬	১১৬৬	১১৬৬	১১৬৬	৯১%	
২৬.	যশোর বিজ্ঞান ও প্রযুক্তি বিশ্ববিদ্যালয়	০২	০২	০৪	১০০০	১০০০	১০০০	১০০০	৪২%	
২৭.	পাবনা বিজ্ঞান ও প্রযুক্তি বিশ্ববিদ্যালয়	১	১	২	৭৩৮	৭৩৮	৭৩৮	৭৩৮	১৪%	
২৮.	কেম রোকেয়া বিশ্ববিদ্যালয়, রংপুর	২	১	৩	৪৯৫	৪৯৫	৪৯৫	৪৯৫	৮%	
২৯.	বাংলাদেশ ইউনিভার্সিটি অব প্রফেশনালস	২	৪	৬	১১৪	১১৪	১১৪	১১৪	৬%	
৩০.	বরবঙ্গ শেখ মুজিবুর রহমান বিজ্ঞান ও প্রযুক্তি বিশ্ববিদ্যালয়, গোপালগঞ্জ	৩	২	৫	১১৮৬	১১৮৬	১১৮৬	১১৮৬	১৯%	
৩১.	বাংলাদেশ টেক্সটাইল বিশ্ববিদ্যালয়	৩	১	৪	২২৮	২২৮	২২৮	২২৮	২৩%	
৩২.	বরিশাল বিশ্ববিদ্যালয়, বরিশাল	২	১	৩	১৪৭	১৪৭	১৪৭	১৪৭	১৮%	

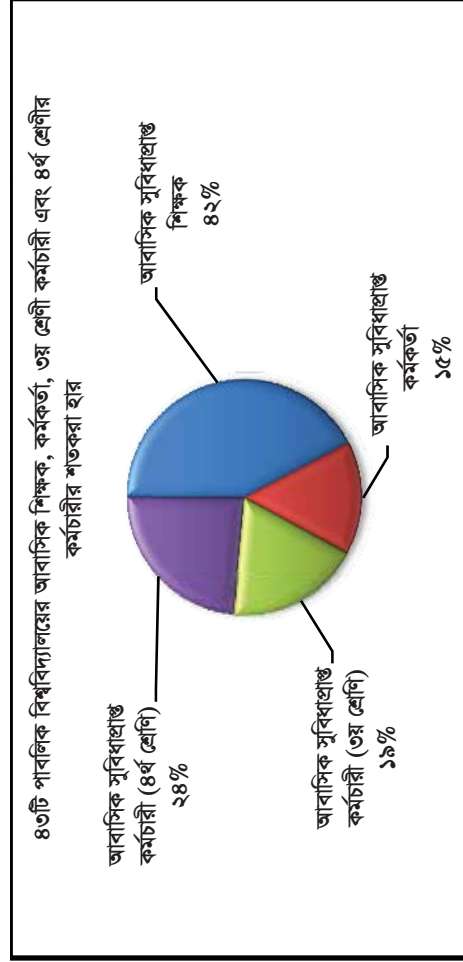
	১	২	১১৪	২৯	১৪৩	৫৮৩	৮%
৩৩. রাপমাটি বিজ্ঞান ও প্রযুক্তি বিশ্ববিদ্যালয়	১	৩	১২৫	৩৯	১৪৩	৫৮৩	৮%
৩৪. বরবঙ্গু শেখ মুজিবুর রহমান মেডিকেল বিশ্ববিদ্যালয়, বাংলাদেশ	১	৩	১২৫	৩৯	১৪৩	৫৮৩	৮%
৩৫. চট্টগ্রাম মেডিকেল বিশ্ববিদ্যালয়	০	০	০	০	০	০	০%
৩৬. রাজশাহী মেডিকেল বিশ্ববিদ্যালয়	০	০	০	০	০	০	০%
৩৭. রবীন্দ্র বিশ্ববিদ্যালয়, বাংলাদেশ	০	০	০	০	০	০	০%
৩৮. বরবঙ্গু শেখ মুজিবুর রহমান ডিজিটাল ইউনিভার্সিটি, বাংলাদেশ	১	১	০	০	০	১৯৮	২৪%
৩৯. শেখ হাসিনা বিশ্ববিদ্যালয়	০	০	০	০	০	২০০	০%
৪০. খুলনা কৃষি বিশ্ববিদ্যালয়	১	২	০	০	০	২২১	০%
৪১. বরমাতা শেখ ফজলাতুন্নেছা মুজিব বিজ্ঞান ও প্রযুক্তি বিশ্ববিদ্যালয়	১	২	৬৯	৬২	১৪১	৪৯৯	২৮%
৪২. সিলেট মেডিকেল বিশ্ববিদ্যালয়	০	০	০	০	০	০	০%
৪৩. বরবঙ্গু শেখ মুজিবুর রহমান অ্যাডভান্সড স্টাডিজ অ্যান্ড রিসার্চ বিশ্ববিদ্যালয়	৪৭	২৩২	৬৭৪	৬৩৩	১০৬৯	৩১৪৯৩	২৯%
৪৪. জাতীয় বিশ্ববিদ্যালয়	০	০	০	০	০	০	০%
৪৫. বাংলাদেশ উম্মুক্ত বিশ্ববিদ্যালয়	০	০	০	০	০	০	০%
৪৬. ইসলামি আরবি বিশ্ববিদ্যালয়	০	০	০	০	০	০	০%
	৭৪	২৩২	১০৬৯	৬৩৩	১০৬৯	৩১৪৯৩	২৯%



পরিসংখ্যান-২.১.২.৯: ২০২০ সালে ৪৬টি পাবলিক বিশ্ববিদ্যালয়ের আবাসিক সুবিধাশু শিক্ষক, কর্মকর্তা-কর্মচারীর পরিসংখ্যান ও শতকরা হার

ক্র নং	বিশ্ববিদ্যালয়	শিক্ষক		কর্মকর্তা		কর্মচারী (৩য় শ্রেণি)		কর্মচারী (৪র্থ শ্রেণি)	
		আবাসিক সুবিধাশু	শতকরা হার (%)	আবাসিক সুবিধাশু	শতকরা হার (%)	আবাসিক সুবিধাশু	শতকরা হার (%)	আবাসিক সুবিধাশু	শতকরা হার (%)
১.	ঢাকা বিশ্ববিদ্যালয়	৯৫১	৩৯	৩০২	২৭	৩৫৮	৩১	৫৮৫	৩৩
২.	রাজশাহী বিশ্ববিদ্যালয়	৩২৮	২৮	৪৪	৬	৩৫	৬	৮০	৮
৩.	বাংলাদেশ কৃষি বিশ্ববিদ্যালয়	২৫৪	৪৫	১১৩	৩৪	১১৫	২৫	১২৬	১৬
৪.	বাংলাদেশ প্রকৌশল বিশ্ববিদ্যালয়	২৪১	৩৭	৮৮	২৬	২৭১	৫৯	৩০৪	৫৫
৫.	চট্টগ্রাম বিশ্ববিদ্যালয়	১২২	১০	৩০	৮	৫৬	১১	১২৭	১১
৬.	জাহাঙ্গীরনগর বিশ্ববিদ্যালয়	২০৬	২৭	৩৫	১০	৮৩	১০	৩৩	৫
৭.	ইসলামী বিশ্ববিদ্যালয়	১০২	২৬	২৯	৩	২১	১২	১৯	১১
৮.	শাহজালাল বিজ্ঞান ও প্রযুক্তি বিশ্ববিদ্যালয়	১৬	১	০৮	৩	০৬	৩	০২	১
৯.	খুলনা বিশ্ববিদ্যালয়	১৫	৩	৫	২	১৬	৯	১৬	৬
১০.	বঙ্গবন্ধু শেখ মুজিব মেডিক্যাল বিশ্ববিদ্যালয়	৫	১	৪৬	৬	৭৯	১৫	২৬	৯
১১.	বঙ্গবন্ধু শেখ মুজিবুর রহমান কৃষি বিশ্ববিদ্যালয়	৭৪	৩৪	১৭	৬	৫৫	৪০	৫১	৪৪
১২.	হাজী মোহাম্মদ দানেশ বিজ্ঞান ও প্রযুক্তি বিশ্ববিদ্যালয়	৪৪	১৪	০৮	৪	৩৮	৩৩	৪৭	২৪
১৩.	মাওলানা অসানী বিজ্ঞান ও প্রযুক্তি বিশ্ববিদ্যালয়	২৯	১২	৪	৩	৮	৭	১২	৫
১৪.	পটুয়াখালী বিজ্ঞান ও প্রযুক্তি বিশ্ববিদ্যালয়	৬৭	২৭	১৮	১১	৮	৬	২৬	৭
১৫.	শেখ হাসিনা কৃষি বিশ্ববিদ্যালয়	১২৭	৪০	১১৪	৪২	৭৭	৫৪	৭৫	৩২
১৬.	চট্টগ্রাম প্রকৌশল ও প্রযুক্তি বিশ্ববিদ্যালয়	১২০	৪০	৬১	৩০	৫৯	২৯	৭০	৩৪
১৭.	রাজশাহী প্রকৌশল ও প্রযুক্তি বিশ্ববিদ্যালয়	২৯	৯	২২	১৫	১০	১৭	১৭	১৫
১৮.	খুলনা প্রকৌশল ও প্রযুক্তি বিশ্ববিদ্যালয়	৩৪	৯	১৪	৭	৯	৫	২৯	১৬
১৯.	ঢাকা প্রকৌশল ও প্রযুক্তি বিশ্ববিদ্যালয়	৯০	৩৬	৫৯	৪২	২০	১৫	২৯	১১
২০.	নোয়াখালী বিজ্ঞান ও প্রযুক্তি বিশ্ববিদ্যালয়	৩৭	১১	১৩	১০	২৫	১৫	২১	৯
২১.	জননাথ বিশ্ববিদ্যালয়	৩৫	৫	৩	১	০	০	০	০
২২.	কুমিল্লা বিশ্ববিদ্যালয়	২৮	৯	১০	১৯	০	০	০	০
২৩.	জাতীয় কবি কাজী নজরুল ইসলাম বিশ্ববিদ্যালয়	৬৭	৪	২৭	২৩	০৬	৬	২৭	২৯
২৪.	চট্টগ্রাম ভেটেরিনারি ও এনিম্যাল সাইন্সেস বিশ্ববিদ্যালয়	৫০	৩৬	২০	২৮	২৮	৪৭	১৮	১১
২৫.	সিলেট কৃষি বিশ্ববিদ্যালয়	৪২	১৭	২০	১৩	৩০	৫৬	৫৯	৩৮
২৬.	যশোর বিজ্ঞান ও প্রযুক্তি বিশ্ববিদ্যালয়	৮৩	৩০	১১	১০	০	০	০	০
২৭.	পাবনা বিজ্ঞান ও প্রযুক্তি বিশ্ববিদ্যালয়	২৫	১৪	৯	৪	০	০	০	০
২৮.	বেঙ্গল গার্লস বিশ্ববিদ্যালয়, রংপুর	২১	১১	১৮	১৩	০	০	০	০
২৯.	বাংলাদেশ ইউনিভার্সিটি অব প্রফেশনালস	০	০	০	০	০	০	০	০
৩০.	বঙ্গবন্ধু শেখ মুজিবুর রহমান বিজ্ঞান ও প্রযুক্তি বিশ্ববিদ্যালয়, গোপালগঞ্জ	১৯	৭	৪	৫	১	০.২	০	০
৩১.	বাংলাদেশ টেক্সটাইল বিশ্ববিদ্যালয়	৪২	৩১	৪১	৬৩	১৭	৩৯	৪০	৫৬
৩২.	বরিশাল বিশ্ববিদ্যালয়, বরিশাল	২১	১১	৩	৪	০	০	০	০
৩৩.	রাঙ্গামাটি বিজ্ঞান ও প্রযুক্তি বিশ্ববিদ্যালয়	০	০	০	০	০	০	০	০
৩৪.	বঙ্গবন্ধু শেখ মুজিবুর রহমান মেডিক্যাল বিশ্ববিদ্যালয়, বাংলাদেশ	০	০	০	০	০	০	০	০

ক্র নং	বিশ্ববিদ্যালয়	শিক্ষক		কর্মকর্তা		কর্মচারী (৩য় শ্রেণি)		কর্মচারী (৪র্থ শ্রেণি)	
		আবাসিক সুবিধাপ্রাপ্ত	শতকরা হার (%)	আবাসিক সুবিধাপ্রাপ্ত	শতকরা হার (%)	আবাসিক সুবিধাপ্রাপ্ত	শতকরা হার (%)	আবাসিক সুবিধাপ্রাপ্ত	শতকরা হার (%)
৩৫.	চট্টগ্রাম মেডিকেল বিশ্ববিদ্যালয়	০	০	০	০	০	০	০	০
৩৬.	রাজশাহী মেডিকেল বিশ্ববিদ্যালয়	০	০	০	০	০	০	০	০
৩৭.	রবীন্দ্র বিশ্ববিদ্যালয়, বাংলাদেশ	০	০	০	০	০	০	০	০
৩৮.	বঙ্গবন্ধু শেখ মুজিবুর রহমান ডিজিটাল ইউনিভার্সিটি, বাংলাদেশ	০	০	০	০	০	০	০	০
৩৯.	শেখ হাসিনা বিশ্ববিদ্যালয়	০	০	০	০	০	০	০	০
৪০.	খুলনা কৃষি বিশ্ববিদ্যালয়	০	০	০	০	০	০	০	০
৪১.	বঙ্গমাতা শেখ ফজিলাতুন্নেছা মুজিব বিজ্ঞান ও প্রযুক্তি বিশ্ববিদ্যালয়	০	০	০	০	০	০	০	০
৪২.	সিলেট মেডিকেল বিশ্ববিদ্যালয়	০	০	০	০	০	০	০	০
৪৩.	বঙ্গবন্ধু শেখ মুজিবুর রহমান অ্যাভিগ্রেশন অ্যান্ড অ্যারোস্পেস বিশ্ববিদ্যালয়	০	০	০	০	০	০	০	০
		মোট= ৩৩২৪		২২	১১৯৬	৯	১৪৩১	৫	১৮২৫
৪৪.	জাতীয় বিশ্ববিদ্যালয়	০	০	০	০	০	০	০	০
৪৫.	বাংলাদেশ উন্মুক্ত বিশ্ববিদ্যালয়	৫	৪	২৩	৩০	৭	৩০	৭	৫
৪৬.	ইসলামি আরবি বিশ্ববিদ্যালয়	৫	৪	২৩	৩০	৭	৩০	৭	৫
		মোট= ৩৩২৯		২২	১২১৯	৯	১৪৬১	৫	১৮৭৫
		সর্বমোট=		৪৪	১৭১৫	১৮	২৩৯২	১০	৩০০০



২.৩.১ বেসরকারি বিশ্ববিদ্যালয়ের পরিসংখ্যান

পরিসংখ্যান- ২.৩.১.১: এক নজরে বেসরকারি বিশ্ববিদ্যালয়ের ইনস্টিটিউট, অনুষদ, বিভাগ, শিক্ষার্থী, শিক্ষক, বার্ষিক আয়-ব্যয়, শিক্ষার্থীপ্রতি ব্যয় এবং ডিগ্রিপ্রাপ্ত শিক্ষার্থীদের বিস্তারিত পরিসংখ্যান

ক্র. নং	বিশ্ববিদ্যালয়ের নাম	ইনস্টিটিউট	অঞ্চল	বিভাগ (গ্রেডাম/বিষয়)	পেশি শিক্ষার্থী		বিদেশি শিক্ষার্থী		সর্বমোট শিক্ষার্থী			পূর্বকালীন শিক্ষক	শিক্ষক শিক্কা (কেন্দ্রীয় সহ)	শিক্ষক-শিক্ষার্থীর অনুপাত	বিশ্ববিদ্যালয়ের বার্ষিক আয় (লক্ষ টাকায়)	বিশ্ববিদ্যালয়ের বার্ষিক ব্যয় (লক্ষ টাকায়)	গবেষণা খাত ব্যয় (লক্ষ টাকায়)	শিক্ষার্থীপ্রতি ব্যয় (টাকায়)	ডিগ্রিপ্রাপ্ত শিক্ষার্থী সংখ্যা
					ছাত্র	ছাত্রী	সর্বমোট	ছাত্র	ছাত্রী	সর্বমোট	ছাত্র								
১.	নর্স ইউনিভার্সিটি	০০	০০	৪৩	১৫৭৭১	৮৮৭৬	২৪৬৪৭	২৭	১৫	৪২	১৫৭৮৮	৮৮৯১	২৪৬৪৭	১০৭	১৪৩	৩০৫৩৩.০০	৬১৭.০০	১০০৪৫৩.০০	১৪৬৮
২.	ইউনিভার্সিটি অব সায়েন্স এন্ড টেকনোলজি চিয়াং	০০	০০	১২	৯২৫	৩৬৩	১৪৬১	০০	০০	০০	৯২৫	৩৬৩	১৪৬১	৯০	৯০	২৮.৩৬	৬৯৬০০.০০	৩৫৩	
৩.	ইনস্টিটিউট অফ ইন্ডিয়ান সিস্টেম, বাংলাদেশ	০০	০০	৪৯	৪৯৩০	৩১৪৫	৮১১৫	৪৮	১৬	২৭	৪৯৪৪	৩১৪৫	৮১১৫	৪২	৪২	২১৬.৩৭	১৬১৯৪৪.০০	১২৬০	
৪.	পেন্টা উইন্ডেম ইন্ডিয়ান সিস্টেম	০০	০০	২২	০০	৫২৫	৫২৫	০০	০০	০০	০০	৫২৫	৫২৫	০০	০০	০.০০	৯০০৪৫.০০	৮৭	
৫.	ইন্টারন্যাশনাল ইউনিভার্সিটি অব বিজনেস এন্ড ম্যানেজমেন্ট টেকনোলজি	০০	০০	১৩	৪৪৪	১৬১২	৬৪৫৬	০০	০০	০০	৪৪৪	১৬১২	৬৪৫৬	২৯	২৯	০.০০	৯০০৪৫.০০	১২৭২	
৬.	অস্ট্রেলিয়ান ইন্ডিয়ান ইউনিভার্সিটি	০০	০০	২৬	৩০৫	১০১৫	১৩২০	৪০	২০	০৪	৩৪৫	১৩২০	১৩৬০	১২	১২	০.০০	৯০০৪৫.০০	১৫৬৬	
৭.	আফ্রিকান ইউনিভার্সিটি অব সায়েন্স এন্ড টেকনোলজি	০০	০০	২০	৩০৯	২০৯	৫১৮	০০	০০	০২	৩১১	২০৯	৫১৮	১২	১২	০.০০	৯০০৪৫.০০	১৮১০	
৮.	আমেরিকান ইউনিভার্সিটি অব সায়েন্স এন্ড টেকনোলজি	০০	০০	৩২	১১৫৫	২৫৭৬	১০৭১	৬	১০	১০	১১৬১	২৫৭৬	১০৭১	১২	১২	০.০০	৯০০৪৫.০০	১৮১০	
৯.	ইউনিভার্সিটি অব এশিয়া পাসিফিক	০০	০০	৩৬	৩৬৫	১১৫৫	১৬২০	০০	০০	০২	৩৬৭	১১৫৫	১৬২০	১২	১২	০.০০	৯০০৪৫.০০	২০১১	
১০.	ইউনিভার্সিটি অব এশিয়া পাসিফিক	০০	০০	৩৬	৩৬৫	১১৫৫	১৬২০	০০	০০	০২	৩৬৭	১১৫৫	১৬২০	১২	১২	০.০০	৯০০৪৫.০০	২০১১	
১১.	পাশ্চিম ইউনিভার্সিটি অব বাংলাদেশ	০০	০০	২৮	২০৯	২০৯	৪১৮	০০	০০	০০	২০৯	২০৯	৪১৮	১২	১২	০.০০	৯০০৪৫.০০	২৬৬	
১২.	পাশ্চিম ইউনিভার্সিটি অব বাংলাদেশ	০০	০০	২৮	২০৯	২০৯	৪১৮	০০	০০	০০	২০৯	২০৯	৪১৮	১২	১২	০.০০	৯০০৪৫.০০	২৬৬	
১৩.	এশিয়ান ইউনিভার্সিটি অব বাংলাদেশ	০০	০০	২৫	৩০২	৪০১	৭০৩	০৪	১০	০৭	৩১৩	৪০১	৭০৩	১২	১২	০.০০	৯০০৪৫.০০	৩৩৪	
১৪.	ডাক ইউনিভার্সিটি অব বাংলাদেশ	০০	০০	৩৬	৪২০	৪৯৩	৯১৩	৪৬	৪৮	০২	৯১৩	৪৯৩	৯১৩	১২	১২	০.০০	৯০০৪৫.০০	৩৩৪	
১৫.	মাদ্রাসা ইউনিভার্সিটি অব বাংলাদেশ	০০	০০	১১	১৬২	১৬২	৩২৪	০০	০০	০০	১৬২	১৬২	৩২৪	১২	১২	০.০০	৯০০৪৫.০০	৩৩৪	
১৬.	ব্রাহ্ম ইউনিভার্সিটি	০২	০০	০০	৩০৫	৩০৫	৬১০	১৫	৪৬	১৫	৩০৫	৩০৫	৬১০	১২	১২	০.০০	৯০০৪৫.০০	৩৩৪	
১৭.	বাংলাদেশ ইউনিভার্সিটি	০০	০০	২০	৩২২	৩২২	৬৪৪	০০	০০	০০	৩২২	৩২২	৬৪৪	১২	১২	০.০০	৯০০৪৫.০০	৩৩৪	
১৮.	লিডিং ইউনিভার্সিটি	০০	০০	৪০	১৬৭	১৬৭	৩৩৪	০০	০০	০০	১৬৭	১৬৭	৩৩৪	১২	১২	০.০০	৯০০৪৫.০০	৩৩৪	
১৯.	বিজিটি ট্রাস্ট ইউনিভার্সিটি বাংলাদেশ	০০	০০	০৫	২২২	২২২	৪৪৪	০০	০০	০০	২২২	২২২	৪৪৪	১২	১২	০.০০	৯০০৪৫.০০	৩৩৪	

ক্র. নং	বিদ্যালয়ের নাম	ইকনিজিটি	অঙ্ক	বিভাগ (প্রোগ্রাম/বিষয়)	পেনি শিক্ষার্থী		দ্বিতীয় শিক্ষার্থী		সর্বমোট শিক্ষার্থী		পূর্বকালীন শিক্ষক	শুভকালীন শিক্ষক	মোট শিক্ষক (স্বাধীন/সহ)	শিক্ষক-স্বাধীন/সহ	বিশ্ববিদ্যালয়ের বার্ষিক আয় (লাক টাকায়)	বিশ্ববিদ্যালয়ের বার্ষিক ব্যয় (লাক টাকায়)	গবেষণা খাতে ব্যয় (লাক টাকায়)	শিক্ষার্থীর ব্যয় (টাকায়)	উন্নয়ন শিক্ষার্থী সাংখ্যা
					ছাত্র	ছাত্রী	সর্বমোট	ছাত্র	ছাত্রী	সর্বমোট									
৪৪.	ইউনিভার্সিটি অব ইন্সটিটিউট টেকনোলজি এন্ড সায়েন্সেস	০০	০০	১১	১০০	১০০	১০০	১০০	১০০	১০০	১০০	১০০	১০০	১০০	১০০	১০০	১০০	১০০	১০০
৪৫.	এইচএমএসআর ইউনিভার্সিটি	০০	০৪	১১	১১২০	১১২০	১১২০	১১২০	১১২০	১১২০	১১২০	১১২০	১১২০	১১২০	১১২০	১১২০	১১২০	১১২০	১১২০
৪৬.	রয়েল ইউনিভার্সিটি অব ঢাকা	০০	০০	১১	১০৫১	১০৫১	১০৫১	১০৫১	১০৫১	১০৫১	১০৫১	১০৫১	১০৫১	১০৫১	১০৫১	১০৫১	১০৫১	১০৫১	১০৫১
৪৭.	ইউনিভার্সিটি অব সিআরএস আর্টস বাংলাদেশ	০০	০৪	১৫	১১৪৬	১১৪৬	১১৪৬	১১৪৬	১১৪৬	১১৪৬	১১৪৬	১১৪৬	১১৪৬	১১৪৬	১১৪৬	১১৪৬	১১৪৬	১১৪৬	১১৪৬
৪৮.	অতীশ দীপকর বিজ্ঞান ও প্রযুক্তি বিশ্ববিদ্যালয়	০০	০৬	১১	১১০৪	১১০৪	১১০৪	১১০৪	১১০৪	১১০৪	১১০৪	১১০৪	১১০৪	১১০৪	১১০৪	১১০৪	১১০৪	১১০৪	১১০৪
৪৯.	বাংলাদেশ ইসলামী বিশ্ববিদ্যালয়	০০	০০	১১	১০২০	১০২০	১০২০	১০২০	১০২০	১০২০	১০২০	১০২০	১০২০	১০২০	১০২০	১০২০	১০২০	১০২০	১০২০
৫০.	আশা ইউনিভার্সিটি বাংলাদেশ	০০	০৪	১০	৫৩৫	৫৩৫	৫৩৫	৫৩৫	৫৩৫	৫৩৫	৫৩৫	৫৩৫	৫৩৫	৫৩৫	৫৩৫	৫৩৫	৫৩৫	৫৩৫	৫৩৫
৫১.	ইস্ট ডেল্টা ইউনিভার্সিটি	০০	০০	১১	১৪০০	১৪০০	১৪০০	১৪০০	১৪০০	১৪০০	১৪০০	১৪০০	১৪০০	১৪০০	১৪০০	১৪০০	১৪০০	১৪০০	১৪০০
৫২.	ইউনাইটেড ইউনিভার্সিটি অব বাংলাদেশ	০০	০০	১১	১১২০	১১২০	১১২০	১১২০	১১২০	১১২০	১১২০	১১২০	১১২০	১১২০	১১২০	১১২০	১১২০	১১২০	১১২০
৫৩.	রয়েল ইউনিভার্সিটি	০০	০০	১৪	১০৫১	১০৫১	১০৫১	১০৫১	১০৫১	১০৫১	১০৫১	১০৫১	১০৫১	১০৫১	১০৫১	১০৫১	১০৫১	১০৫১	১০৫১
৫৪.	হাদিস বিশ্ববিদ্যালয় বাংলাদেশ	০০	০৪	১৪	১০০	১০০	১০০	১০০	১০০	১০০	১০০	১০০	১০০	১০০	১০০	১০০	১০০	১০০	১০০
৫৫.	বিজ্ঞানইউ ইউনিভার্সিটি অব ফার্মা এন্ড টেকনোলজি	০০	০১	১৮	৫২০	৫২০	৫২০	৫২০	৫২০	৫২০	৫২০	৫২০	৫২০	৫২০	৫২০	৫২০	৫২০	৫২০	৫২০
৫৬.	নর্বা ইউনিভার্সিটি বাংলাদেশ	০০	০৪	১৬	৫৩৬	৫৩৬	৫৩৬	৫৩৬	৫৩৬	৫৩৬	৫৩৬	৫৩৬	৫৩৬	৫৩৬	৫৩৬	৫৩৬	৫৩৬	৫৩৬	৫৩৬
৫৭.	কার্ট কাপিল ইউনিভার্সিটি অব বাংলাদেশ	০০	০৫	১৪	১১৪৬	১১৪৬	১১৪৬	১১৪৬	১১৪৬	১১৪৬	১১৪৬	১১৪৬	১১৪৬	১১৪৬	১১৪৬	১১৪৬	১১৪৬	১১৪৬	১১৪৬
৫৮.	ঈশাখা ইউনিভার্সিটি ইউনিভার্সিটি, বাংলাদেশ	০০	০৪	১২	৩৫৯	৩৫৯	৩৫৯	৩৫৯	৩৫৯	৩৫৯	৩৫৯	৩৫৯	৩৫৯	৩৫৯	৩৫৯	৩৫৯	৩৫৯	৩৫৯	৩৫৯
৫৯.	শ্রেয় ইউনিভার্সিটি বাংলাদেশ	০০	০৪	১২	৫১০	৫১০	৫১০	৫১০	৫১০	৫১০	৫১০	৫১০	৫১০	৫১০	৫১০	৫১০	৫১০	৫১০	৫১০
৬০.	এসিআর ইউনিভার্সিটি বাংলাদেশ	০০	০৪	০৭	৩৬৬	৩৬৬	৩৬৬	৩৬৬	৩৬৬	৩৬৬	৩৬৬	৩৬৬	৩৬৬	৩৬৬	৩৬৬	৩৬৬	৩৬৬	৩৬৬	৩৬৬
৬১.	নর্বা গ্রেট ইউনিভার্সিটি, খুলনা	০০	০৫	১৭	২০০৬	২০০৬	২০০৬	২০০৬	২০০৬	২০০৬	২০০৬	২০০৬	২০০৬	২০০৬	২০০৬	২০০৬	২০০৬	২০০৬	২০০৬
৬২.	খাজা ইউনুস আলী বিশ্ববিদ্যালয়	০০	০৬	২৭	৭৫৬	৭৫৬	৭৫৬	৭৫৬	৭৫৬	৭৫৬	৭৫৬	৭৫৬	৭৫৬	৭৫৬	৭৫৬	৭৫৬	৭৫৬	৭৫৬	৭৫৬
৬৩.	সোনালী ইউনিভার্সিটি	০০	০০	২০	৪৯১	৪৯১	৪৯১	৪৯১	৪৯১	৪৯১	৪৯১	৪৯১	৪৯১	৪৯১	৪৯১	৪৯১	৪৯১	৪৯১	৪৯১
৬৪.	সেনী ইউনিভার্সিটি	০০	০৪	১৩	৬৫৩	৬৫৩	৬৫৩	৬৫৩	৬৫৩	৬৫৩	৬৫৩	৬৫৩	৬৫৩	৬৫৩	৬৫৩	৬৫৩	৬৫৩	৬৫৩	৬৫৩
৬৫.	ত্রিানিতা বিশ্ববিদ্যালয়	০০	০৪	১৪	৪১৯	৪১৯	৪১৯	৪১৯	৪১৯	৪১৯	৪১৯	৪১৯	৪১৯	৪১৯	৪১৯	৪১৯	৪১৯	৪১৯	৪১৯
৬৬.	পোর্ট টি ইউনিভার্সিটি ইউনিভার্সিটি	০০	০৪	১৮	৪১০	৪১০	৪১০	৪১০	৪১০	৪১০	৪১০	৪১০	৪১০	৪১০	৪১০	৪১০	৪১০	৪১০	৪১০

ক্র. নং	বিধিব্যবস্থাপনের নাম	ইউনিট/সিটি	অঙ্ক	বিভাগ (প্রোগ্রাম/বিধা)	সেবা শিকারী			নিবেশী শিকারী			সর্বমোট শিকারী			পূর্ণকালীন শিকারী	স্টেট শিকারী (অস্থায়ী স্বয়ং)	শিক্ষক-শিকারীর অনুপাত	বিধিব্যবস্থাপনের বার্ষিক আয় (লক্ষ টাকা)	বিধিব্যবস্থাপনের বার্ষিক ব্যয় (লক্ষ টাকা)	গবেষণা খাতে ব্যয় (লক্ষ টাকা)	শিক্ষার্থীর বয়স (টাকা)	উন্নয়ন শিকারী সংখ্যা
					ছাত্র	ছাত্রী	সর্বমোট	ছাত্র	ছাত্রী	সর্বমোট	ছাত্র	ছাত্রী	সর্বমোট								
৮০.	নান্দ ইউনিভার্সিটি অব বিজনেস এন্ড টেকনোলজি, খুলনা	০০	০০	১০২৩	১০৯২	২১১৫	০০	০০	০০	১০২৩	১০৯২	২১১৫	০৬	১০১	১০২৯	৬৪৮.৯০	৬৪৮.৯০	৭.১১	১০২৪৪২.০০	২০৭	
৮১.	রবীন্দ্র মেডিক্যাল বিশ্ববিদ্যালয়, কুষ্টিয়া	০০	০৪	৩৩৭	১৬৯	৫০৬	০০	০০	০০	৩৩৭	১৬৯	৫০৬	৪৬	০০	১৩০	১৯৪.৩৭	১৯৪.৩৭	০০.০০	২৩০২৬.০০	০০	
৮২.	ইউনিভার্সিটি অব ক্রিস্টিয়ানিটি টেকনোলজি, চট্টগ্রাম	০০	০০	১০০৪	২০০	১২৩৭	০০	০০	০০	১০০৪	২০০	১২৩৭	৩১	৯০	১৩৬	৩০০.০০	৩০০.০০	১৯.২০	৪৫৯৭৬.০০	৬১	
৮৩.	সেন্ট্রাল ইউনিভার্সিটি অব সায়েন্স এন্ড টেকনোলজি	০০	০২	২২১	১১২	৩৩৩	০০	০০	০০	২২১	১১২	৩৩৩	৪০	৫৬	১০৬	৭৯.৬২	৭৯.৬২	০.০০	২১৬৪৮.০০	০৯	
৯০.	রবীন্দ্র যুজ্জ্বলনা বিশ্ববিদ্যালয়	০০	০০	০০	০০	০০	০০	০০	০০	০০	০০	০০	০০	০০	০০.০০	০০.০০	০০.০০	০০.০০	০০		
৯১.	ইউনিভার্সিটি অব গ্রোবেল ডিজেল	০০	০০	৬৩২	১৭০	৮০২	১০	১০	১০	৬৪২	১৭০	৮১২	৪৭	৪৭	১১৭	৫০০.০০	৫০০.০০	০০.০০	৫২৩৫৯.০০	৮০	
৯২.	রাশাদ এ. কে. এম শাহমুজ্জাহা বিশ্ববিদ্যালয়	০০	০০	০০	০০	০০	০০	০০	০০	০০	০০	০০	০০	০০	০০.০০	০০.০০	০০.০০	০০.০০	০০		
৯৩.	আদোবার খান মজিব ইউনিভার্সিটি	০০	০২	৬০৯	৮৫	৭১৬	০০	০০	০০	৬০৯	৮৫	৭১৬	২৪	৩০	১২৪	৫৮৪.১৯	৫৮৪.১৯	০.০০	৫৬৩৭২.২৮	০০	
৯৪.	শ্রেষ্ঠ এন.আর.এফ ইউনিভার্সিটি অব ম্যানেজমেন্ট সায়েন্সেস	০০	০২	০০	০০	০০	০০	০০	০০	০০	০০	০০	০০	০০	০.০০	০.০০	০.০০	০.০০	০০		
৯৫.	অহয়ানিয়া শিক্ষা বিজ্ঞান ও প্রযুক্তি বিশ্ববিদ্যালয়	০০	০০	০০	০০	০০	০০	০০	০০	০০	০০	০০	০০	০০	০০.০০	০০.০০	০০.০০	০০.০০	০০		
৯৬.	খুলনা খান বাহাদুর আজহারুল্লাহ বিশ্ববিদ্যালয়	০০	০০	০০	০০	০০	০০	০০	০০	০০	০০	০০	০০	০০	০০.০০	০০.০০	০০.০০	০০.০০	০০		
৯৭.	বান্দরবান বিশ্ববিদ্যালয়	০০	০০	১৮	৫২	১০৭	০০	০০	০০	১৮	৫২	১০৭	২০	২১	৪১	৬১.৬৬	৬১.৬৬	০০.০০	৩৭০৩২.৮২	০০	
৯৮.	শাহ মশুদর ম্যানেজমেন্ট ইউনিভার্সিটি, রাজশাহী	০০	০০	০০	০০	০০	০০	০০	০০	০০	০০	০০	০০	০০	০০.০০	০০.০০	০০.০০	০০.০০	০০		
৯৯.	ট্রাস্ট ইউনিভার্সিটি, বরিশাল	০০	০০	০০	০০	০০	০০	০০	০০	০০	০০	০০	০০	০০	০০.০০	০০.০০	০০.০০	০০.০০	০০		
১০০.	ইসলামাবাদ স্ট্যান্ডার্ড ইউনিভার্সিটি	০০	০০	১৭৯	৭২	২৭১	০০	০০	০০	১৭৯	৭২	২৭১	০৯	১৫	২৪	৪৮৩.৯৬	৪৮৩.৯৬	০.০০	১২৬৬৩.০০	০০	
১০১.	ইউনিভার্সিটি অব ব্রাকবাহিয়া	০০	০০	২০	১৫	৩৫	০০	০০	০০	২০	১৫	৩৫	৩	৩৫	৩৭	৩৭.৫৬	৩৭.৫৬	০.০০	৮২৪৫৬.০০	০০	
১০২.	ইউনিভার্সিটি অব পিল লেজিস্লেসন এন্ড টেকনোলজি	০০	০০	২৫	০০	২৫	০০	০০	০০	২৫	০০	২৫	১	১	১	১০১.২৯	১০১.২৯	০.০০	৩৫১৬৬.০০	০০	
১০৩.	মাইসোনাড ইউনিভার্সিটি অব সায়েন্স আন্ড টেকনোলজি	০০	০০	০০	০০	০০	০০	০০	০০	০০	০০	০০	০০	০০	০০.০০	০০.০০	০০.০০	০০.০০	০০		
১০৪.	আগিএম আল-কবির টেকনিক্যাল ইউনিভার্সিটি	০০	০০	০০	০০	০০	০০	০০	০০	০০	০০	০০	০০	০০	০০.০০	০০.০০	০০.০০	০০.০০	০০		
	সর্বমোট	০০	৩৯৯	১৩৮৬	২৯৯৭	৬০৭৬	১৩৩	১৩৩	১৩৩	১৩৮৬	২৯৯৭	৬০৭৬	৩৫৬	১৫২৭	১৬৩৯	৩৫৭১১.৯	৩৫৭১১.৯	১১৭১.৯০	৬৯২৪০৩	৬৯৯৪৫	

পরিসংখ্যান-২.৩.১.২: বেসরকারি বিশ্ববিদ্যালয়সমূহের ২০২০ সাল পর্যন্ত অনুমদ/বিয়ভিত্তিক সর্বমোট শিক্ষার্থী সংখ্যা

ক্র. নং:	বিশ্ববিদ্যালয়ের নাম	মূল বিষয়											সর্বমোট			
		কলা ও মানবিক	সামাজিক বিজ্ঞান	শিক্ষা	চরুকা	বিজ্ঞান	জীব বিজ্ঞান	প্রশাসন/ব্যবসায় শিক্ষা	আইন	ফরেন্সি	কৃষি	প্রকৌশল ও কারিগরি		অন্যান্য (বাদি থাকে)	(পোস্ট গ্রাজুয়েট ডিপ্লোমা/ডিগ্রীমা/সার্টিফিকেট/অন্যান্য)	
১.	নর্থ সাউথ ইউনিভার্সিটি	৭২২	২৬	০০	০০	২৪৫৯	০০	০০	০০	০০	০০	০০	০০	০০	০০	২৪৬৯
২.	ইউনিভার্সিটি অব সায়েন্স এন্ড টেকনোলজি চিটাগং	২০৫	০০	০০	০০	২২২	০০	০০	০০	০০	০০	০০	০০	০০	০০	১৫৬১
৩.	ইনডিপেন্ডেন্ট ইউনিভার্সিটি, বাংলাদেশ	২১১	২৬৬	৭১	০০	৬১৬	০০	০০	০০	০০	০০	০০	০০	০০	০০	৮২৪২
৪.	সেন্ট্রাল উইমেন'স ইউনিভার্সিটি	১৭৮	৯৪	০০	০০	৭৭	০০	০০	০০	০০	০০	০০	০০	০০	০০	৫২৫
৫.	ইউন্যানশনাল ইউনিভার্সিটি অব বিজনেস এগ্রিকালচার এন্ড টেকনোলজি	১৭৬	০০	০০	০০	০০	০০	০০	০০	০০	০০	০০	০০	০০	১৯২	৬৪৩৫
৬.	আন্তর্জাতিক ইসলামী ইউনিভার্সিটি চক্কাম	১৪০৫	৯৮৮	৮০২	০০	০০	০০	০০	০০	০০	০০	০০	০০	০০	০০	৯১২৮
৭.	আহহানউল্লাহ ইউনিভার্সিটি অব সায়েন্স এন্ড টেকনোলজি	০০	০০	৯৯	০০	০০	০০	০০	০০	০০	০০	০০	০০	০০	০০	৭৪৮০
৮.	আমেরিকান ইন্টারন্যাশনাল ইউনিভার্সিটি-বাংলাদেশ	৩১৮	৫১	০০	০০	৫১৭২	০০	০০	০০	০০	০০	০০	০০	০০	০০	১০৭৩৮
৯.	ইস্ট ওয়েস্ট ইউনিভার্সিটি	১০৩৩	১১৯৪	০০	০০	৬৫	০০	০০	০০	০০	০০	০০	০০	০০	০০	১২২৯১
১০.	ইউনিভার্সিটি অব এশিয়া পাসিফিক	৫৬১	০০	০০	০০	০০	০০	০০	০০	০০	০০	০০	০০	০০	০০	৫৮৪১
১১.	গণ বিশ্ববিদ্যালয়	৩১১	১৬৭	০০	০০	৭৮	০০	০০	০০	০০	০০	০০	০০	০০	০০	২৩১১
১২.	দি পিপল'স ইউনিভার্সিটি অব বাংলাদেশ	৫৯০	১৬৩	০০	০০	৩৫৫	০০	০০	০০	০০	০০	০০	০০	০০	০০	৪৪৮৮
১৩.	এশিয়ান ইউনিভার্সিটি অব বাংলাদেশ	১৯৭৩	১১১৯	৫৯	০০	০০	০০	০০	০০	০০	০০	০০	০০	০০	০০	৪৬৫৫
১৪.	ঢাকা ইন্টারন্যাশনাল ইউনিভার্সিটি	৫৪৬	২৭০	০০	০০	০০	০০	০০	০০	০০	০০	০০	০০	০০	০০	৬০৩৩
১৫.	মানরাত ইন্টারন্যাশনাল ইউনিভার্সিটি	৪৮২	৪৭৫	০০	০০	০০	০০	০০	০০	০০	০০	০০	০০	০০	০০	২৫৪০
১৬.	ব্র্যাক ইউনিভার্সিটি	৫৯৬	৪৭৫	১৮৪	০০	৪০৪	০০	০০	০০	০০	০০	০০	০০	০০	০০	১২২১৬
১৭.	বাংলাদেশ ইউনিভার্সিটি	৪২০	৩৫৩	০০	০০	১০০	০০	০০	০০	০০	০০	০০	০০	০০	০০	১০০৮
১৮.	লিডিং ইউনিভার্সিটি	৩৫৭	১২৪	০০	০০	৬১৩	০০	০০	০০	০০	০০	০০	০০	০০	০০	৩০৩৮
১৯.	বিক্রিসি ট্রাস্ট ইউনিভার্সিটি বাংলাদেশ	৪৬৬	০০	০০	০০	০০	০০	০০	০০	০০	০০	০০	০০	০০	০০	৩১৩৬
২০.	সিগেট ইন্টারন্যাশনাল ইউনিভার্সিটি	৩৩	৭৩	০০	০০	১০০	০০	০০	০০	০০	০০	০০	০০	০০	০০	৩৭২
২১.	ইউনিভার্সিটি অব ডেভেলপমেন্ট অন্টারিও	১৮৬	১৪০	০০	০০	৯৩	০০	০০	০০	১০০	০০	০০	০০	০০	০০	২৪১৮
২২.	খ্রিস্টিয়ান ইউনিভার্সিটি	৭৯৯	০০	০০	০০	০০	০০	০০	০০	১৫৩৮	০০	০০	০০	০০	০০	৫১৫২
২৩.	সাউথইস্ট ইউনিভার্সিটি	২০৪৩	৩০৭	০০	০০	৯০০০	০০	০০	০০	২৪১১	০০	০০	০০	০০	০০	৮৫১৯
২৪.	ডায়ালগিক ইন্টারন্যাশনাল ইউনিভার্সিটি	৩১৫	৩০৭	০০	০০	২৭২	০০	০০	০০	২৪১১	০০	০০	০০	০০	০০	১৯৭৭৪
২৫.	স্ট্রীমফোর্ড ইউনিভার্সিটি বাংলাদেশ	৬৮	৬১	০০	০০	১২৮	০০	০০	০০	৯৫৬	০০	০০	০০	০০	০০	৫০৫৬
২৬.	সেন্ট ইউনিভার্সিটি অব বাংলাদেশ	৬৮	৬১	০০	০০	১৯৮	০০	০০	০০	১৯৮	০০	০০	০০	০০	০০	২১৯৫

ক্র. নং	বিধিবিদ্যালয়ের নাম	মূল বিষয়										সর্বমোট		
		কলা ও মানবিক	সামাজিক বিজ্ঞান	শিক্ষা	চরককা	বিজ্ঞান	জীব বিজ্ঞান	প্রশাসন/ব্যবসায় শিক্ষা	আইন	ফরেন্সি	কৃষি		প্রকৌশল ও কারিগরি	অন্যান্য (যদি থাকে)
২৭.	সিটি ইউনিভার্সিটি	৩৫৩	০০	০০	০০	০০	০০	৫৭	৩০৫	১০১	৬৩	০০	০০	৫৪৪১
২৮.	প্রাইম ইউনিভার্সিটি	৩৪৬	০০	০০	০০	০০	০০	৭৫২	৪৬	০০	০০	০০	০০	৩৭৩৬
২৯.	দানন ইউনিভার্সিটি বাংলাদেশ	৩৪৬	০০	০০	০০	০০	০০	৬৯৮	৩২৬	০০	০০	০০	০০	৭৩০৬
৩০.	সাইবার্গ ইউনিভার্সিটি বাংলাদেশ	৩৪৬	০০	০০	০০	০০	০০	৭১৪	৩৯৯	০০	০০	০০	০০	২৪৫৭
৩১.	ব্রীশ ইউনিভার্সিটি অব বাংলাদেশ	৩৩৪	০০	০০	০০	০০	০০	৫৩২	৩৮৯	০০	০০	০০	০০	৫৭০৫
৩২.	পুত্র ইউনিভার্সিটি অব বাংলাদেশ	৩২৪	০০	০০	০০	০০	০০	৪১২	৩০০	০০	০০	০০	০০	২০৭৪
৩৩.	গোষ্ঠ ইউনিভার্সিটি অব বাংলাদেশ	২৩৬	০০	০০	০০	০০	০০	৫০৬	৩৯০	০০	০০	০০	০০	৪২২২
৩৪.	শান্ত-মান্নারাম ইউনিভার্সিটি অব ক্রিস্টিয়ান টেকনোলজি	২৩৩	০০	০০	০০	০০	০০	৭৫৭	১৫৫	০০	০০	০০	০০	৩৭১৪
৩৫.	দি মিলেনিয়াম ইউনিভার্সিটি	৪৭	০০	০০	০০	০০	০০	২১২	৪৬	০০	০০	০০	০০	৪০৪
৩৬.	ইউনাইটেড ইন্টারন্যাশনাল ইউনিভার্সিটি	০০	০০	০০	০০	০০	০০	১৮৩	০০	০০	০০	০০	০০	১৭৭১
৩৭.	ইউনিভার্সিটি অব সাউথ এশিয়া	৬	০০	০০	০০	০০	০০	২২২	৪৬	০০	০০	০০	০০	১৭৪৯
৩৮.	ইস্টার্ন ইউনিভার্সিটি	১৮৩	০০	০০	০০	০০	০০	৪০৫	০০	০০	০০	০০	০০	২৬৪৪
৩৯.	উত্তর ইউনিভার্সিটি	১১১	০০	০০	০০	০০	০০	৫৯৭	০০	০০	০০	০০	০০	৬৫৩১
৪০.	মেন্টোরশিপ ইউনিভার্সিটি	৩১	০০	০০	০০	০০	০০	১৪৩	১৫৫	০০	০০	০০	০০	১৭১৯
৪১.	ভিক্টোরিয়া ইউনিভার্সিটি অব বাংলাদেশ	৯	০০	০০	০০	০০	০০	১৪৩	০০	০০	০০	০০	০০	২৬৩
৪২.	বাংলাদেশ ইউনিভার্সিটি অব বিজনেস এন্ড টেকনোলজি	৯	০০	০০	০০	০০	০০	২৫১	৬৪৬	০০	০০	০০	০০	১৭১৯
৪৩.	প্রোসিডেন্স ইউনিভার্সিটি	১৭	০০	০০	০০	০০	০০	২৯২	০০	০০	০০	০০	০০	২৬৩
৪৪.	ইউনিভার্সিটি অব ইন্টারন্যাশনাল টেকনোলজি এন্ড সার্ভিসেস	২৯৩	০০	০০	০০	০০	০০	৫১৫	১৪৩	০০	০০	০০	০০	২৮৯৭
৪৫.	প্রাইমএশিয়া ইউনিভার্সিটি	০০	০০	১৬৬৯	০০	০০	০০	৫২৩	৯৬	০০	০০	০০	০০	৩৭১৩
৪৬.	রয়েল ইউনিভার্সিটি অব ঢাকা	০০	০০	০০	০০	০০	০০	৬৪০	০০	০০	০০	০০	০০	১৬৮৭
৪৭.	ইউনিভার্সিটি অব লিবারেল আর্টস বাংলাদেশ	৭৫৪	০০	০০	০০	০০	০০	১৯৯৬	০০	০০	০০	০০	০০	৪২৩১
৪৮.	অতীশ দীপঙ্কর বিজ্ঞান ও প্রযুক্তি বিশ্ববিদ্যালয়	৬৫	০০	০০	০০	০০	০০	১০০	৯৪	১৯২	৪০৫	৪০৫	০০	১৫২৫
৪৯.	বাংলাদেশ ইসলামী বিশ্ববিদ্যালয়	১২৬৮	০০	০০	০০	০০	০০	৫১৫	৪০১	০০	০০	০০	০০	২১৮৫
৫০.	আশা ইউনিভার্সিটি বাংলাদেশ	২৯৯	০০	০০	০০	০০	০০	২৩৪	২৫৯	৬৭	০০	০০	০০	৯৩৩
৫১.	ইস্ট ডেল্টা ইউনিভার্সিটি	৪০৩	০০	০০	০০	০০	০০	১১১	০০	০০	০০	০০	০০	২১৪৩
৫২.	ইউজোপিয়ান ইউনিভার্সিটি অব বাংলাদেশ	২৭৬৩	০০	০০	০০	০০	০০	২২৭৬	১৩০৮	০০	০০	০০	০০	১৩১৫৯
৫৩.	বরেন্দ্র ইউনিভার্সিটি	৮৭৭	০০	০০	০০	০০	০০	৬৩২	৩২৩	০০	০০	০০	০০	২২১৩
৫৪.	হামদর্দ বিশ্ববিদ্যালয় বাংলাদেশ	২৩৭	০০	০০	০০	০০	০০	১৭১	০০	০০	০০	০০	০০	১০৪০

ক্র. নং	বিশ্ববিদ্যালয়ের নাম	মূল বিষয়											সর্বমোট			
		কলা ও মানবিক	সামাজিক বিজ্ঞান	শিক্ষা	চারুকলা	বিজ্ঞান	জীব বিজ্ঞান	প্রশাসন/ব্যবসায় শিক্ষা	আইন	ফার্মেসি	কৃষি	প্রকৌশল ও কারিগরি		অন্যান্য (যদি থাকে)	(পোস্ট গ্রাজুয়েট ডিপ্লোমা/ডিগ্রোম/সার্টিফিকেট/অন্যান্য)	
৫৫.	বিজিএমইএ ইউনিভার্সিটি অব ফ্যাশন এন্ড টেকনোলজি	১০১	০০	০০	০০	০০	০০	০০	০০	০০	০০	০০	০০	০০	১৩৬	৬১৮৪
৫৬.	নর্থ ইস্ট বিশ্ববিদ্যালয় বাংলাদেশ	১৯৩	০০	০০	০০	০১	০০	০০	০০	০০	০০	০০	০০	০০	০০	৮৪২
৫৭.	ফার্স্ট কোপিটল ইউনিভার্সিটি অব বাংলাদেশ	১৫৯	১৩৪	০০	০০	০০	০০	০০	০০	০০	০০	০০	০০	০০	০০	১৪৭৪
৫৮.	ঈশাখা ইউরেনিয়াম ইন্ডাস্ট্রি, বাংলাদেশ	৭৬	০০	০০	০০	০০	০০	০০	০০	০০	০০	০০	০০	১৩১	১০৬	৬০৬
৫৯.	জেড.এইচ. সিকদার বিজ্ঞান ও প্রযুক্তি বিশ্ববিদ্যালয়	৭৫	০০	০০	০০	০০	০০	০০	০০	০০	০০	০০	০০	০০	০০	৭৫৪
৬০.	এফ্রিম ব্যাংক কৃষি বিশ্ববিদ্যালয়, বাংলাদেশ	০০	৩২	০০	০০	০০	০০	০০	০০	০০	০০	০০	০০	০০	০০	৬৮১
৬১.	নর্থ ওয়েস্টার্ন ইউনিভার্সিটি, খুলনা	১৭৪	০৯	০০	০০	০০	০০	০০	০০	০০	০০	০০	০০	০০	০০	২৯৭৯
৬২.	বাজা ইউনুস আলী বিশ্ববিদ্যালয়	২১৭	০০	০০	০০	৯০	০০	০০	০০	০০	১৮৩	০০	০০	০০	১৪১	১১২২
৬৩.	সোনালগাঁও ইউনিভার্সিটি	০০	০০	০০	০০	০০	০০	০০	০০	০০	০০	০০	০০	০০	০০	৬০৫৫
৬৪.	ফেনী ইউনিভার্সিটি	২২২	০০	০০	০০	০০	০০	০০	০০	০০	০০	০০	০০	০০	০০	৯৪৩
৬৫.	ব্রিটানিয়া বিশ্ববিদ্যালয়	১২৯	০০	০০	০০	০০	০০	০০	০০	০০	০০	০০	০০	০০	০০	৬৬৩
৬৬.	পোর্ট সিটি ইউরেনিয়াম ইন্ডাস্ট্রি	৪৯৯	১৪৮	০০	০০	০০	০০	০০	০০	০০	০০	০০	০০	০০	০০	৬০৫৯
৬৭.	বাংলাদেশ ইউনিভার্সিটি অব হেলথ সায়েন্সেস	০০	০০	০০	০০	১৩১৮	০০	০০	০০	০০	০০	০০	০০	০০	০০	১৩১৮
৬৮.	সিটায়ং ইন্ডিয়ান ডেন্ট ইউনিভার্সিটি	৪৮৮	০০	০০	০০	০০	০০	০০	০০	০০	০০	০০	০০	০০	০০	১৭৪৫
৬৯.	নর্ডবেস বিশ্ববিদ্যালয় বাংলাদেশ	৩১১	০০	০০	০০	২০৭	০০	০০	০০	০০	০০	০০	০০	০০	০০	১১৫৭
৭০.	টাইমস্ ইউনিভার্সিটি, বাংলাদেশ	৮	৪৪	০০	০০	০০	০০	০০	০০	০০	০০	০০	০০	০০	০০	৮২
৭১.	নর্থ বেঙ্গল ইউরেনিয়াম ইন্ডাস্ট্রি	২৭৭	৪০৬	০০	০০	০০	০০	০০	০০	১১৪	১৭০	০০	০০	০০	০০	১১৫২
৭২.	ফারইস্ট ইউরেনিয়াম ইন্ডাস্ট্রি	৩৬৯	০০	০০	০০	৯৬	০০	০০	০০	৫৬১	৯৯	০০	০০	০০	০০	২৫৮৫
৭৩.	রাজশাহী সাইন্স এন্ড টেকনোলজি ইউনিভার্সিটি	১৫	০৬	০০	০০	০০	০০	০০	০০	৩১	৯৭	০০	০০	০০	০০	৬৯৩
৭৪.	শেখ ফজিলাতুন্নেছা মুজিব ইউনিভার্সিটি	২৩৬	০০	০০	০০	১০০	০০	০০	০০	৪৫	০০	০০	০০	০০	০০	৫৬১
৭৫.	কক্সবাজার ইউরেনিয়াম ইন্ডাস্ট্রি	৩২০	০০	০০	০০	০০	০০	০০	০০	৩১৩	৩১১	০০	০০	০০	০০	১২৩০
৭৬.	রশদা প্রসাদ সারা বিশ্ববিদ্যালয়	৫৫	০০	০০	০০	০০	০০	০০	০০	১৮২	৯৩	৮৩	০০	০০	০০	৫৮৫
৭৭.	জার্মান ইউনিভার্সিটি বাংলাদেশ	২২	০০	০০	০০	৪৪	০০	০০	০০	১৪৬	০০	০০	০০	০০	০০	৯৯৪
৭৮.	ফ্লোবাল ইউনিভার্সিটি বাংলাদেশ	১৯	০০	০০	০০	০০	০০	০০	০০	১২৮	১৯১	০০	০০	০০	০০	৬৮৮
৭৯.	সিসিএন বিজ্ঞান ও প্রযুক্তি বিশ্ববিদ্যালয়	৩০	০০	০০	০০	৩৮	০০	০০	০০	৬৮	৫৯	০০	০০	০০	০০	৭৫৫
৮০.	বাংলাদেশ আর্মি ইউনিভার্সিটি অব সায়েন্সেস এন্ড টেকনোলজি (বিএইউএসটি), সৈয়দপুর	৩৮০	০০	০০	০০	০০	০০	০০	০০	৫৮৫	০০	০০	০০	০০	০০	২১০১
৮১.	বাংলাদেশ আর্মি ইউনিভার্সিটি অব ইঞ্জিনিয়ারিং এন্ড টেকনোলজি (বিএইউইটি), কাদিরাবাদ	২১৬	০০	০০	০০	০০	০০	০০	০০	২০৭	৮২	০০	০০	০০	০০	১৪৬০

ক্র. নং	বিশ্ববিদ্যালয়ের নাম	মূল বিষয়											সর্বমোট		
		কলা ও মানবিক	সামাজিক বিজ্ঞান	শিক্ষা	চরককা	বিজ্ঞান	জীব বিজ্ঞান	প্রশাসন/ব্যবসায় শিক্ষা	আইন	ফরেন্সি	কৃষি	প্রকৌশল ও কারিগরি		অন্যান্য (যদি থাকে)	(পোস্ট গ্রাজুয়েট ডিপ্লোমা/ডিগ্রোমা/সার্টিফিকেট/অন্যান্য)
১২.	বাংলাদেশ আর্মি ইন্সটিটিউট ইন্ডিয়াসিটি অব সায়েন্স এন্ড টেকনোলজি (বিএআইইউএসি), কুমিল্লা	২৩৯	০০	০০	০০	০০	০০	৩৪৫	১০১	০০	০০	৫৮৪	০০	০০	১১৬৩
১৩.	দি ইন্সটিটিউট ইন্ডিয়াসিটি অব স্কলার্স	১০৩	০০	০০	০০	০০	০০	৫১০	০০	০০	০০	২২৪	০০	০০	১১৩৭
১৪.	কানাডিয়ান ইন্ডিয়াসিটি অব বাংলাদেশ	৯১	০০	০০	০০	০০	০০	৪৯৯	৩৫	০০	০০	৬৭৫	০০	০০	১৩০০
১৫.	এন. পি. আই ইন্ডিয়াসিটি অব বাংলাদেশ	২০	০০	০০	০০	০০	০০	৭৩	০০	০০	০০	৯১৯	০০	০০	১০১২
১৬.	দর্শন ইন্ডিয়াসিটি অব বিজনেস এন্ড টেকনোলজি, খুলনা	৪৯৬	০০	০০	০০	০০	০০	১৩৯৬	০০	০০	০০	২০২৩	০০	০০	২৯১৫
১৭.	রবীন্দ্র মেডী বিশ্ববিদ্যালয়, কুষ্টিয়া	১২২	০০	০০	০০	০০	০০	৬৭	০০	৬১	০০	২৫৫	০০	০০	৬০৫
১৮.	ইন্ডিয়াসিটি অব ক্রিয়েটিভ টেকনোলজি, চট্টগ্রাম	৩১৪	০০	০০	০০	০০	০০	২৯৩	০০	০০	০০	৬৩৩	০০	০০	১২৩৭
১৯.	সেন্ট্রাল ইন্ডিয়াসিটি অব সায়েন্স এন্ড টেকনোলজি	০০	০০	০০	০০	০০	০০	২০৪	০০	০০	০০	২২৯	০০	০০	৩৩৩
২০.	রবীন্দ্র সৃজনকলা বিশ্ববিদ্যালয়	০০	০০	০০	০০	০০	০০	৩০৩	০০	০০	০০	৩৪৩	০০	০০	৬০৬
২১.	ইন্ডিয়াসিটি অব গ্লোবাল ডিভেলপ	০০	০০	০০	০০	০০	০০	১৬৩	০০	০০	০০	৩৫৩	০০	০০	৬১৬
২২.	রূপায়ন এ. কে. এম. শামসুজ্জাহা বিশ্ববিদ্যালয়	০০	০০	০০	০০	০০	০০	০০	০০	০০	০০	০০	০০	০০	০০
২৩.	আনোয়ার খান মডার্ন ইন্ডিয়াসিটি	০০	০০	০০	০০	০০	০০	০০	০০	০০	০০	০০	০০	০০	০০
২৪.	শ্রেষ্ঠ এন. আর. এক ইন্ডিয়াসিটি অব ম্যানেজমেন্ট স্যাসেস	০০	০০	০০	০০	০০	০০	০০	০০	০০	০০	০০	০০	০০	০০
২৫.	আহসানিয়া মিনন বিজ্ঞান ও প্রযুক্তি বিশ্ববিদ্যালয়	০০	০০	০০	০০	০০	০০	০০	০০	০০	০০	০০	০০	০০	০০
২৬.	খুলনা খান বাহাদুর আহম্মদউল্লা বিশ্ববিদ্যালয়	০০	০০	০০	০০	০০	০০	০০	০০	০০	০০	০০	০০	০০	০০
২৭.	বান্দরবান বিশ্ববিদ্যালয়	২৪	২১	০০	০০	০০	০০	০০	০০	০০	০০	৪৬	০০	০০	৫০
২৮.	শাহ মখদুম ম্যানেজমেন্ট ইন্ডিয়াসিটি, রাজশাহী	০০	০০	০০	০০	০০	০০	০০	০০	০০	০০	০০	০০	০০	০০
২৯.	ট্রাস্ট ইন্ডিয়াসিটি, বরিশাল	০০	০০	০০	০০	০০	০০	০০	০০	০০	০০	০০	০০	০০	০০
১০০.	ইন্সটিটিউট অব স্ট্যাডাভ ইন্ডিয়াসিটি	৩৩	০০	০০	০০	০০	০০	১৩১	০০	০০	০০	৬৭	০০	০০	২৫১
১০১.	ইন্ডিয়াসিটি অব ব্রাকবড়িয়া	১৮	০২	০০	০০	০০	০০	১২	০০	০০	০০	৯০	০০	০০	১৪
১০২.	ইন্ডিয়াসিটি অব ফিল এনরিচমেন্ট এন্ড টেকনোলজি	৩৩	০২	০০	০০	০০	০০	৩৬	০০	০০	০০	৬১	০০	০০	১৪
১০৩.	মাইক্রোগ্যভ ইন্ডিয়াসিটি অব সায়েন্স আন্ড টেকনোলজি	০০	০০	০০	০০	০০	০০	০০	০০	০০	০০	০০	০০	০০	০০
১০৪.	আরটিএম আল-কাবির টেকনোলজি ইন্ডিয়াসিটি	০০	০০	০০	০০	০০	০০	০০	০০	০০	০০	০০	০০	০০	০০

সর্বমোট

৩৫৩০৭ ৯৬৮৫ ১৫১৬ ৫৮৭ ২২৩৩১ ৩৭৬৫ ৪৬২৫ ২০৩২৫ ৪০৬১ ২১৫৩৯ ২৯৬৩ ৪৯৫৯ ৫০৬৩ ২৯৬৩ ৪৯৫৯ ৫০৬৩

পারিসংখ্যান-২.৩.১.৩ : ২০২০ সালে পদভিত্তিক পূর্ণকালীন ও খণ্ডকালীন শিক্ষক ও কর্মকর্তা-কর্মচারীর পরিসংখ্যান

ক্র. নং	বিধিব্যবস্থার নাম	পূর্ণকালীন শিক্ষক সংখ্যা				খণ্ডকালীন শিক্ষক সংখ্যা				সর্বমোট	কর্মকর্তা	কর্মচারী				
		প্রফেসর	এসোসিয়েট প্রফেসর	এসিস্ট্যান্ট প্রফেসর	লেকচারার	অধ্যাপ্য	মোট	প্রফেসর	এসোসিয়েট প্রফেসর				এসিস্ট্যান্ট প্রফেসর	লেকচারার	অধ্যাপ্য	মোট
১.	১৮ সাইন্স ইউনিভার্সিটি	৫২	৪৮	৯০	১৯৯	৫০৬	৫২	২১	১২	২২	০০	১০৭	৬১৩	২৮৬	২৯৭	
২.	ইউনিভার্সিটি অব সায়েন্স এন্ড টেকনোলজি চিটগাং	০২	০৫	২৫	৪২	৭৪	০২	০২	০৭	০৫	০০	১৬	৯০	২৬	৫৬	
৩.	ইন্ডিপেন্ডেন্ট ইউনিভার্সিটি, বাংলাদেশ	২৭	২০	২৮	১৪২	২১৮	১০৫	৫৩	৩২	১১৬	০০	৩০৬	৫২৪	১৫৮	১৫৮	
৪.	সেন্ট্রাল উইমেন'স ইউনিভার্সিটি	০১	০৩	০৭	২৩	৩৪	০৩	০০	০০	০৬	০০	১২	৪৬	২৩	১৫	
৫.	ইন্টারন্যাশনাল ইউনিভার্সিটি অব বিজনেস এনিকাবার এন্ড টেকনোলজি	৪২	২৫	৭১	১৪৮	২৮৬	৩৫	০০	০০	০০	০০	১১৮	৪০৯	১২২	২৮৫	
৬.	আন্তর্জাতিক ইসলামী ইউনিভার্সিটি চট্টগ্রাম	১৮	৫৫	১৪৭	৬৬	২৮৭	৩২	১৭	১৫	৫৪	০০	১১৮	৪০৯	১২২	২৮৫	
৭.	আহহানউল্লাহ ইউনিভার্সিটি অব সায়েন্স এন্ড টেকনোলজি	৪২	৪৫	১৭১	১৪৪	৪০২	৩৫	২৫	১৬	৫৩	০০	১২৮	৫৩১	৬২	৯৯	
৮.	আমেরিকান ইন্টারন্যাশনাল ইউনিভার্সিটি-বাংলাদেশ	২৬	৪৪	১৭৭	১০০	৩৪৭	০০	০০	০০	০০	০৫	৫৭	৪০৪	১৫৭	৩৬০	
৯.	ইস্ট ওয়েস্ট ইউনিভার্সিটি	২৪	১৯	৬৬	১৮৮	২৯৯	৬০	২৬	২০	১০	০০	১১৬	৪১৫	১৫৫	১১৮	
১০.	ইউনিভার্সিটি অব এনিয়া পাসিফিক	২১	০৯	১০৩	১১৩	২৬২	৩৬	২১	০৮	০০	০৭	৭২	৩৩৪	৮৯	১০৩	
১১.	৯ম বিশ্ববিদ্যালয়	১১	০৯	৪৫	৯৮	১৬৩	০৫	০৫	০১	০৭	০১	২৩	১০৬	৪০	৮৫	
১২.	দি পিপল'স ইউনিভার্সিটি অব বাংলাদেশ	০৬	১০	২৬	৩৬	৭৮	০০	০০	০০	০০	০০	৪৭	১০২	৪৩	৭২	
১৩.	এনিয়ান ইউনিভার্সিটি অব বাংলাদেশ	১১	১৬	৪৪	৮২	১৫৩	০৫	০৪	১৩	১৭	১০	৪৯	২০২	১১১	১০৬	
১৪.	ঢাকা ইন্টারন্যাশনাল ইউনিভার্সিটি	০৩	০৫	৪৬	২৯	৮৩	০৬	০২	০৬	১৬	০০	৩০	১১৩	৪৩	৬২	
১৫.	মানারাত ইন্টারন্যাশনাল ইউনিভার্সিটি	৪৬	৪১	৭০	৩৭৫	৫৪২	৩৯	২২	৩৬	১৩৭	০০	২৩৪	৭৭৬	৩৭৬	৩৬২	
১৬.	ব্রাক ইউনিভার্সিটি	০২	০০	২০	১০১	১২৬	১২	০২	০০	১২	০০	২৬	১৫২	৩৮	৬৭	
১৭.	বাংলাদেশ ইউনিভার্সিটি	০৪	০৯	৪১	৫১	১০৫	০৫	০২	০১	০৯	০০	১৭	১২২	৩৫	৯২	
১৮.	বিজিনি ট্রাস্ট ইউনিভার্সিটি বাংলাদেশ	০৩	০৬	২৮	৪৬	৮৩	১৯	০৩	০৩	০০	০০	২৫	১০৮	৪৭	৫৯	
১৯.	নির্দোষ্ট ইন্টারন্যাশনাল ইউনিভার্সিটি	২২	৪৭	৫৭	১১৭	১৯২	১৩	০৫	০৬	১৬	০০	৪০	২৩২	৮৯	৩২	
২০.	ইউনিভার্সিটি অব ডেভেলপমেন্ট অন্টগোয়েচি	০৯	০৬	৮০	১৫৫	২৪৭	৩৩	১৩	২৫	৩৬	০০	৭৭	৩৮৭	৩৮	৪০	
২১.	সিটি ইউনিভার্সিটি	০৮	০৯	৪৫	১৫৫	২১৭	৪২	১৭	৪২	২৯	০০	১০০	৩৪৭	৯৫	৬১	
২২.	সিটি ইউনিভার্সিটি	২০	৩৮	১০১	৪৬৮	৬৫৭	০৩	০৩	০৪	২৫	০০	৩৫	৬৯২	২৫৬	৩২১	
২৩.	ডাফোর্ড ইউনিভার্সিটি	১৪	২৬	১১৪	৮২	২৪২	২৯	১৫	১৫	১৮	১২	৭৭	৩১৯	১১৫	১৫১	
২৪.	স্ট্রামফোর্ড ইউনিভার্সিটি বাংলাদেশ	১২	০৯	১৭	৫৬	৯৪	৫৩	১৬	২৪	১১	০০	১০৪	১৯৮	৩৫	৫৬	
২৫.	সেন্ট ইউনিভার্সিটি অব বাংলাদেশ	০৬	০৯	৩৭	১৬৫	২১৭	০৬	০৩	০২	০৪	০০	১৫	২৩২	৯৪	১৬৬	
২৬.	সিটি ইউনিভার্সিটি	০৮	০৮	১৮	৮২	১১৬	০২	০৪	০৮	০১	০০	১১	১২৭	৪২	৬০	
২৭.	এইম ইউনিভার্সিটি	১২	০৭	৩৯	১৩১	১৮৯	২৯	১১	৩৪	৩০	০০	১০৭	২৯৬	১০৭	১২৫	
২৮.	নর্দান ইউনিভার্সিটি বাংলাদেশ	১০	০৭	৩৩	৮৯	১৩৫	১৯	০৩	০৬	০৫	০০	৩৩	১৬৮	৫০	৫০	
২৯.	সিটি ইউনিভার্সিটি বাংলাদেশ	১১	১০	৩১	১৩১	২৩৩	১৪	০৩	০৬	৫০	০৫	৭৮	৩১১	১০৬	১১৪	
৩০.	পুন্ড ইউনিভার্সিটি অব বাংলাদেশ	০৩	০১	১০	৬০	৭৫	০৬	০৩	০৩	০৩	০০	১২	৮৭	১৩	৬৭	
৩১.	জ্যাক্স ইউনিভার্সিটি অব বাংলাদেশ	১৫	০৬	১৮	১০৩	১৯২	০২	০২	০১	০৮	০০	১৩	২০৫	৭৫	৬২	
৩২.	শান্ত-মারিয়াম ইউনিভার্সিটি অব ক্রিটেটিভ টেকনোলজি	০৬	১২	৪৯	৬০	১০৭	০৩	০৪	০৪	২০	০২	৩০	১৭৬	৪৮	৭০	

ক্র. নং	বিশ্ববিদ্যালয়ের নাম	পূর্ণকালীন শিক্ষক সংখ্যা				ষষ্ঠকালীন শিক্ষক সংখ্যা				সর্বমোট	কর্মকর্তা	কর্মসী		
		প্রফেসর	এসোসিয়েট প্রফেসর	এসিস্ট্যান্ট প্রফেসর	লেকচারার	অধ্যাপ্য	মোট	প্রফেসর	এসোসিয়েট প্রফেসর				এসিস্ট্যান্ট প্রফেসর	লেকচারার
৩৫.	দি মিলেনিয়াম ইউনিভার্সিটি	০২	০২	০২	১০	০০	১৬	০১	০০	০০	০১	১৭	১১	০৬
৩৬.	ইউনাইটেড ইন্টারন্যাশনাল ইউনিভার্সিটি	২৪	১৬	৬৮	৯০	০০	১৯৮	০৭	০০	০০	০০	২২৮	৮৮	১১২
৩৭.	ইউনিভার্সিটি অব সাউথ এশিয়া	০১	০১	১২	২৩	০২	৩৯	০৮	০১	০৬	০০	৯০	৭১	২৪
৩৮.	ইস্টার্ন ইউনিভার্সিটি	১০	১০	৩৩	৫৯	০০	১১৫	১৪	০৯	১০	০৮	১৫২	৮৬	৪৭
৩৯.	উম্মা ইউনিভার্সিটি	১৯	১৬	৬১	১৩৩	০০	২৫৯	১৪	০৯	২৩	১৬	৩১১	৮৫	১৫৫
৪০.	শেট্রিপলিন ইউনিভার্সিটি	১১	০৭	৩২	৫৫	০১	১০৬	০০	০২	০৩	০৮	১১৫	৩৪	৩৩
৪১.	সেন্ট্রারিয়া ইউনিভার্সিটি অব বাংলাদেশ	০৩	০০	০১	১৬	০০	২০	১১	০০	০৮	০০	৩৫	১১	১৭
৪২.	বাংলাদেশ ইউনিভার্সিটি অব বিজনেস এন্ড টেকনোলজি	১১	০৮	১১৮	১৩৮	০০	২৭৫	০৪	০৯	০৭	০০	৩১৩	৩৫	১৬৪
৪৪.	প্রেসিডেন্সি ইউনিভার্সিটি	০৪	০৭	১৭	৩০	০০	৫৮	০০	০৪	০৯	০০	১৭০	৩৪	৪৬
৪৫.	ইউনিভার্সিটি অব ইম্বরগমেন্ট টেকনোলজি এন্ড সায়েন্সেস	০৫	০৫	৩৪	৭৩	০০	১১৭	০১	০৫	০৫	০৫	১৩৩	৫৫	৩২
৪৬.	আইমএশিয়া ইউনিভার্সিটি	১০	১৩	৫৭	১৫০	০০	২৩০	০৯	০১	০৮	১৫	২৬৩	১৩৮	৫২
৪৭.	ইউনিভার্সিটি অব ইন্টারন্যাশনাল টেকনোলজি	০৫	০৫	৩৮	১৯	০০	৩৭	০১	০১	০৮	০০	৫৮	১৯	১৩
৪৮.	ইউনিভার্সিটি অব নিবাবেল আর্টস বাংলাদেশ	৪০	৩৬	৫৩	৯২	০০	২২১	০৯	১২	১৯	০৩	৩৪৪	১২৩	৬৭
৪৯.	অভীশ দীপার বিজ্ঞান ও প্রযুক্তি বিশ্ববিদ্যালয়	০৮	০১	২৫	৪০	০০	৭৪	০৩	০৩	০৩	০০	১৩০	৪১	৩৮
৪৯.	বাংলাদেশ ইসলামী বিশ্ববিদ্যালয়	০৬	০৫	৩২	২৫	০০	৬৮	০০	০৩	০৫	০১	৭৭	৩৮	৫৭
৫০.	আগা ইউনিভার্সিটি বাংলাদেশ	০৭	০১	১৪	৩১	০০	৫৩	০০	০২	০২	০১	৫৮	৩৭	২১
৫২.	ইস্ট ডেল্টা ইউনিভার্সিটি	০২	০৪	২৩	৪৭	০৬	১০২	১৬	০৬	০২	০০	১৩৬	৫০	১০৯
৫৩.	বরেন্দ্র ইউনিভার্সিটি	০৫	০৬	৩৪	২৩০	০০	২৪৫	০০	০২	০৩	১২	২৬২	১১৬	৭৬
৫৪.	হামদান বিশ্ববিদ্যালয় বাংলাদেশ	০৪	০২	৪৩	৭৫	০০	১২৪	১৭	০০	০৭	০০	১৪৯	৯০	৪৬
৫৫.	বিজিএইচই ইউনিভার্সিটি অব ফাশন এন্ড টেকনোলজি	০৩	০৮	১৩	৪৭	০০	৭১	০২	০১	০৩	০১	১০৬	২০	৬৩
৫৬.	নর্থ ইস্ট বিশ্ববিদ্যালয় বাংলাদেশ	০৫	০৭	৫৯	৮৯	০০	১৬০	০৮	০৯	১৭	০০	২১১	১০০	১৫৫
৫৭.	ফার্স্ট কাপিটাল ইউনিভার্সিটি অব বাংলাদেশ	০৫	০২	১৭	১৭	০০	৩৯	০৩	০৫	০২	০০	৫০	১৭	২৬
৫৮.	ঈশাখা ইউরন্যাশনাল ইউনিভার্সিটি, বাংলাদেশ	০৫	০৫	০১	৪৬	০০	৫৭	০০	০২	০১	০০	৬০	১৬	১৯
৫৯.	শ্রেড এন্ড সি, সিরকার বিজ্ঞান ও প্রযুক্তি বিশ্ববিদ্যালয়	০৪	০০	০৫	১৬	০০	২৫	০১	০২	০২	০১	৩১	১৯	৩৫
৬০.	এস্ট্রিম কানেক্ট বিশ্ববিদ্যালয়, বাংলাদেশ	০১	০০	০৫	৪৬	০০	৫৩	০০	০০	০০	০০	৫৩	১৫	৩০
৬১.	নর্থ ওয়েস্টার্ন ইউনিভার্সিটি, খুলনা	০২	০০	২৯	৪৪	০০	৭৫	১৪	১০	২০	০৬	১২৫	২০	৫৫
৬২.	খাজা ইউনুস আলী বিশ্ববিদ্যালয়	০৭	০২	১৩	৫৬	০০	৭৮	০৪	০২	০৮	০০	১০৮	২৬	২৫
৬৩.	সোনারগাঁও ইউনিভার্সিটি	১২	০৮	১২	৩০	০০	২২৮	৩৮	১১	১৩	০৫	৩১৬	২২৬	২২১
৬৪.	ফেনী ইউনিভার্সিটি	০১	০১	১২	৩০	০০	৪৪	০৫	০১	০১	০৫	৬১	২০	৩৬
৬৫.	ব্রিটানিয়া বিশ্ববিদ্যালয়	০১	০১	০২	১৮	০০	২২	০১	০০	০০	০০	২৬	১৭	১১
৬৬.	পোর্ট সিটি ইউরন্যাশনাল ইউনিভার্সিটি	০২	০২	১২	১৩৪	০০	১৫০	২৮	১১	২৫	০১	২২৫	৫৭	১৪৩
৬৭.	বাংলাদেশ ইউনিভার্সিটি অব ফেশন সায়েন্সেস	১৪	০৪	১৬	১৯	০০	৫৩	০৬	০৬	০৮	১১	৮৬	৪৬	২৭
৬৮.	টিসিং ইউনাইটেড ইউনিভার্সিটি	০৪	০৮	১৪	২২	০০	৪৮	১৩	০৯	০৮	০০	৮২	৪৬	৪৪
৬৯.	ন্যাসডেম বিশ্ববিদ্যালয় বাংলাদেশ	০৫	০৮	০৯	২৫	০০	৪৩	০৭	০৫	০১	০৩	৬২	৪৭	২৩
৭০.	টাইমস্ ইউনিভার্সিটি, বাংলাদেশ	০৪	০০	০১	০৯	০১	১৫	০০	০০	০০	০০	১৫	০৫	০৬
৭১.	নর্থ ওয়েস্টার্ন ইউরন্যাশনাল ইউনিভার্সিটি	০৭	০০	০৯	৪১	০০	৫৭	০৮	০২	০১	০০	৬৮	২০	১৪

ক্র. নং	বিশ্ববিদ্যালয়ের নাম	পূর্বকালীন শিক্ষক সংখ্যা				ধর্মেপালীন শিক্ষক সংখ্যা				সর্বমোট	কর্মকর্তা	কর্মকর্তা	
		প্রফেসর	এসোসিয়েট প্রফেসর	এসিস্ট্যান্ট প্রফেসর	লেকচারার	অধ্যাপ্য	মোট	এসোসিয়েট প্রফেসর	এসিস্ট্যান্ট প্রফেসর				লেকচারার
৭২.	হার্ভেস্ট ইন্টারন্যাশনাল ইউনিভার্সিটি	০৪	০০	০৮	৬০	০০	০০	১৮	০০	০০	১৮	২৭	১৬
৭৩.	রাজশাহী সাইন্স এন্ড টেকনোলজি ইউনিভার্সিটি	০৪	০১	০১	২৩	০০	০০	০৪	০০	০০	০৪	১৯	১৬
৭৪.	শেখ ফজলাতুন্নেছা মুজিব ইউনিভার্সিটি	০৩	০২	০৩	৩৪	০০	০০	০১	০০	০০	০১	০৯	১৪
৭৫.	কক্সবাজার ইন্টারন্যাশনাল ইউনিভার্সিটি	০০	০১	০৪	২৩	০০	০০	১৬	০০	০০	১৬	১৫	১০
৭৬.	রুদ্রা প্রসাদ সাহা বিশ্ববিদ্যালয়	০২	০৪	১২	২০	০০	০০	০০	০০	০০	০০	১৩	১৩
৭৭.	জর্নাল ইউনিভার্সিটি বাংলাদেশ	০৩	০০	০৩	২৫	০০	০০	০৪	০০	০০	০৪	০৯	১৩
৭৮.	গ্লোবাল ইউনিভার্সিটি বাংলাদেশ	০০	০০	০০	১৭	০০	০০	০৬	০০	০০	০৬	১১	১৭
৭৯.	সিনিএন বিজ্ঞান ও প্রযুক্তি বিশ্ববিদ্যালয়	০১	০০	০০	৩০	০০	০৫	০৭	০০	০০	১২	২৭	১৪
৮০.	বাংলাদেশ আর্মি ইউনিভার্সিটি অব সায়েন্স এন্ড টেকনোলজি (বিএইউএসটি), সৈয়দপুর	০৩	০০	২২	৭০	০০	১৪	০৫	০০	০০	২১	৩২	১৫৯
৮১.	বাংলাদেশ আর্মি ইউনিভার্সিটি অব ইঞ্জিনিয়ারিং এন্ড টেকনোলজি (বিএইউইটি), কানিয়াদাব	০১	০৮	০৪	৭৫	০০	১০	০১	০০	০০	১৮	১২	৮০
৮২.	বাংলাদেশ আর্মি ইন্টারন্যাশনাল ইউনিভার্সিটি অব সায়েন্স এন্ড টেকনোলজি (বিএইউইউএসটি), কুনিপুরা	০০	০১	২৮	৬০	০০	১০	০২	০০	০০	১২	২০	১০১
৮৩.	দি ইন্টারন্যাশনাল ইউনিভার্সিটি অব রুকার্স	০১	০১	০৬	১৯	০০	২৭	০২	০০	০০	২৬	১৩	১৮
৮৪.	কনাক্রান ইউনিভার্সিটি অব বাংলাদেশ	০৫	০৩	০৩	২৭	০০	৩৮	০৩	০০	০০	৩৯	৮৬	৩১
৮৫.	এন. পি. আই ইউনিভার্সিটি অব বাংলাদেশ	০০	০০	০৩	২১	০০	৩০	০০	০০	০০	৩০	১৫	৩৬
৮৬.	দর্পন ইউনিভার্সিটি অব বিজনেস এন্ড টেকনোলজি, খুলনা	০৫	০২	০৪	৫৮	০০	৬৯	০৪	০০	০০	৭২	২৪	২৪
৮৭.	রবীন্দ্র মেডী বিশ্ববিদ্যালয়, কুষ্টিয়া	০৮	০০	০২	৩৬	০০	৪৬	০১	০০	০০	৪৭	১১	১১
৮৮.	ইউনিভার্সিটি অব ক্রিস্টিয়ান টেকনোলজি, চট্টগ্রাম	০৬	০২	০৪	৪৯	০০	৬১	০৬	০০	০০	৭৬	৩০	১৯
৮৯.	সেন্ট্রাল ইউনিভার্সিটি অব সায়েন্স এন্ড টেকনোলজি	০৬	০৩	১২	১৯	০০	৪০	০১	০০	০০	৬২	২৮	১১
৯০.	রবীন্দ্র সুলভকলা বিশ্ববিদ্যালয়	০০	০০	০০	৩০	০০	৪১	০০	০০	০০	৪১	৩৪	২৮
৯১.	ইউনিভার্সিটি অব গ্লোবাল ভিজ্যু	০০	০০	০০	৩০	০০	৪১	০০	০০	০০	৪১	৩৪	২৮
৯২.	রূপায়ন এ. কে. এম. শামসুজ্জোহা বিশ্ববিদ্যালয়	০৫	০১	০৯	১৮	০০	২৪	০২	০০	০০	২৬	১৪	১৬
৯৩.	আনোয়ার বান মজব্ব ইউনিভার্সিটি	০৬	০৩	০৪	১৮	০০	৩১	০৪	০০	০০	৩৫	১২	১৪
৯৪.	শ্রেষ্ঠ এন.আর.এফ ইউনিভার্সিটি অব ম্যানেজমেন্ট সায়েন্সেস	০০	০০	০০	০০	০০	০০	০০	০০	০০	০০	০০	০০
৯৫.	আহাশানিয়া মিশন বিজ্ঞান ও প্রযুক্তি বিশ্ববিদ্যালয়	০০	০০	০০	০০	০০	০০	০০	০০	০০	০০	০০	০০
০৯৬.	খুলনা খান বাহাদুর আহম্মদুল্লাহ বিশ্ববিদ্যালয়	০০	০০	০০	০০	০০	০০	০০	০০	০০	০০	০০	০০
৯৭.	বন্দরবন বিশ্ববিদ্যালয়	০৪	০১	০১	১৫	০০	২৩	০১	০০	০০	২৫	১০	১২
৯৮.	শাহ মখদুম ম্যাগাজেস্ট ইউনিভার্সিটি, রাজশাহী	০০	০০	০০	০০	০০	০০	০০	০০	০০	০০	০০	০০
৯৯.	ট্রাস্ট ইউনিভার্সিটি, বরিশাল	০০	০০	০০	০০	০০	০০	০০	০০	০০	০০	০০	০০
১০০.	ইন্টারন্যাশনাল স্টাডিজ ইউনিভার্সিটি	০১	০৫	০০	০৩	০০	০৯	০৪	০৫	০০	১৮	২২	১২
১০১.	ইউনিভার্সিটি অব ব্রাহ্মণবাড়িয়া	০১	০০	০১	০৭	০০	০৯	০১	০০	০০	১৫	০৮	০৯
১০২.	ইউনিভার্সিটি অব ফিল্ম এন্ড রিসিমেট এন্ড টেকনোলজি	০১	০২	০০	১০	০০	১৩	০০	০০	০০	১৩	০৭	০৮
১০৩.	মাইক্রোসফট ইউনিভার্সিটি অব সায়েন্স আন্ড টেকনোলজি	০০	০০	০০	০০	০০	০০	০০	০০	০০	০০	০০	০০
১০৪.	আরটিএম আল-কবির টেকনিক্যাল ইউনিভার্সিটি	৮৪১	৮৪৫	২৪৫৪	৬৯১০	১৬২	১১৭১২	১০৩২	৫০৯	১১৬৪	১৫২৭৭	৫৪০০	৭১৮১

পরিসংখ্যান-২.৩.১.৪: বেসরকারি বিশ্ববিদ্যালয়ে বিনাখরচ, স্কলারশিপপ্রাপ্ত ও ওয়েভারপ্রাপ্ত শিক্ষার্থীর পরিসংখ্যান

৯৭
৬৬
৩১

ক্র. নং:	বিশ্ববিদ্যালয়ের নাম	বিনাখরচে অধ্যয়নরত শিক্ষার্থীর সংখ্যা		ওয়েভার প্রাপ্ত শিক্ষার্থীর সংখ্যা	স্কলারশিপ প্রাপ্ত শিক্ষার্থীর সংখ্যা
		মুক্তিযোজ্যর সন্তান	দরিদ্র ও মেধাবী শিক্ষার্থী		
১.	নর্থ সাউথ ইউনিভার্সিটি	৬৭৭	৬৬৩	৩৩৩৪	৫২
২.	ইউনিভার্সিটি অব সায়েন্স এন্ড টেকনোলজি চিটাগং	০	০	০	০
৩.	ইনডিপেন্ডেন্ট ইউনিভার্সিটি, বাংলাদেশ	১০৪	২৪৬	১৫৮৪	৪৫০
৪.	সেন্ট্রাল উইমেন'স ইউনিভার্সিটি	১	০	১১৪	০
৫.	ইন্টারন্যাশনাল ইউনিভার্সিটি অব বিজনেস এগ্রিকালচার এন্ড টেকনোলজি	৩০	৫৪০	৪১৮১	২৫৩
৬.	আন্তর্জাতিক ইসলামী ইউনিভার্সিটি চট্টগ্রাম *	২৭	৭৯৫	৬০৭৪	৮৮
৭.	আহহানউল্লাহ ইউনিভার্সিটি অব সায়েন্স এন্ড টেকনোলজি	১৮০	১৮৩	৫১৩	০
৮.	আমেরিকান ইন্টারন্যাশনাল ইউনিভার্সিটি-বাংলাদেশ	২৩৬	১৯৫৭	১২০৪	১০১৭
৯.	ইস্ট ওয়েস্ট ইউনিভার্সিটি	৯১	১৯০	৮৩	১১৬৬
১০.	ইউনিভার্সিটি অব এশিয়া প্যাসিফিক	২৯	৬২৬	২০৪	৩৯
১১.	গণ বিশ্ববিদ্যালয়	১	৬৯	৪	৭০
১২.	দি পিপল'স ইউনিভার্সিটি অব বাংলাদেশ	১২২	৩৮৮	১৯৪৮	২৭৮
১৩.	এশিয়ান ইউনিভার্সিটি অব বাংলাদেশ	১৭৮	৬০	২৪৪৮	২৪০
১৪.	ঢাকা ইন্টারন্যাশনাল ইউনিভার্সিটি	০১	৬৮	৬৫০২	৬২৩৮
১৫.	মানারাত ইন্টারন্যাশনাল ইউনিভার্সিটি	৩১	৩২	০	৬৩
১৬.	ব্র্যাক ইউনিভার্সিটি	৯১	১৪০৩	১৩৫৭৩	১৪১
১৭.	বাংলাদেশ ইউনিভার্সিটি	৪৭	৬৩	৩৩০০	৩৪১০
১৮.	লিডিং ইউনিভার্সিটি	১০০	১০০	২৮৫৬	০
১৯.	বিজ্ঞান ট্রাস্ট ইউনিভার্সিটি বাংলাদেশ	৬	৩৫	৯৮২	০
২০.	সিলেট ইন্টারন্যাশনাল ইউনিভার্সিটি	৩	০	১৩	০
২১.	ইউনিভার্সিটি অব ডেভেলপমেন্ট অন্টারিও	৩১	১৪৫	৫৮৬	১৫৩৭
২২.	গ্রিমিয়ার ইউনিভার্সিটি	১৩	৮৬৬	৬১৩	২৪৩
২৩.	সাউথইস্ট ইউনিভার্সিটি	৪০১	১২১	৩৩৪১	০
২৪.	ড্যাফোর্ডিল ইন্টারন্যাশনাল ইউনিভার্সিটি	৬১৮	১০২১	৩৭৭৪৪	৩৩৪০৯
২৫.	স্টামফোর্ড ইউনিভার্সিটি বাংলাদেশ	৪৩	৭৩৬	৭১৯	১৫৬
২৬.	সেন্ট ইউনিভার্সিটি অব বাংলাদেশ	১৮	০৮	১৮৯৬	৪৪৬

ক্রঃ নং:	বিশ্ববিদ্যালয়ের নাম	বিশ্ববিদ্যালয়ে অধ্যয়নরত শিক্ষার্থীর সংখ্যা			ওয়েভার গ্রাণ্ড শিক্ষার্থীর সংখ্যা	স্কলারশিপ গ্রাণ্ড শিক্ষার্থীর সংখ্যা
		মুক্তিবাহার সন্তান	দরিদ্র ও মেধাবী শিক্ষার্থী	অন্যান্য		
২৭.	সিটি ইউনিভার্সিটি	১২০	১৪৬	১৬	০	৩৯৯
২৮.	প্রাইম ইউনিভার্সিটি	১০১	১৭৫	৭৭	৩১২৮	০
২৯.	নর্দান ইউনিভার্সিটি বাংলাদেশ	৯	২৯৫	০	৫৪৮৬	২৮৮
৩০.	সাইদার্ন ইউনিভার্সিটি বাংলাদেশ	২৪	১৩০৮	০	০	০
৩১.	গ্রীণ ইউনিভার্সিটি অব বাংলাদেশ	১২১	১৪৮	০	৫২৩৯	০
৩২.	পূত্র ইউনিভার্সিটি অব সার্বেস এন্ড টেকনোলজি	৪৫	০	০	০	০
৩৩.	ওয়ার্ল্ড ইউনিভার্সিটি অব বাংলাদেশ **	১২২	৮৭৬	০	১২৬৬	১২৬৬
৩৪.	শান্ত-মারিয়াম ইউনিভার্সিটি অব ডিক্লোরিড টেকনোলজি	২৭	২০	০০	৩৬৩৩	৮১৭
৩৫.	সি মিলেনিয়াম ইউনিভার্সিটি	০২	৬১	১০	২১	-
৩৬.	ইউনাইটেড ইন্টারন্যাশনাল ইউনিভার্সিটি	৯৮	৩২৪	০	২৩২৫	১২২৫
৩৭.	ইউনিভার্সিটি অব সাউথ এশিয়া	৪১	৪৭	০	১৬১১	০
৩৮.	ইস্টার্ন ইউনিভার্সিটি	১০৩	৬০	-	২৬৪৪	৯৬২
৩৯.	উত্তরা ইউনিভার্সিটি	২৪	৩৯০	২৫	৪৫৭০	৩৯২
৪০.	মেন্টোরশিপ ইউনিভার্সিটি	২৩	৫৬	৩৯৪	৩৮৯	২৫
৪১.	ডিক্লোরিড ইউনিভার্সিটি অব বাংলাদেশ	৭	৪৭	০	০	০
৪২.	বাংলাদেশ ইউনিভার্সিটি অব বিজনেস এন্ড টেকনোলজি	১১৩	৭৪৪	০	৭৯২৮	১১
৪৩.	ফ্রিডোম ইউনিভার্সিটি	৪১	১৭৬	০	৯৮১৯	৪৯৮
৪৪.	ইউনিভার্সিটি অব ইন্টারন্যাশনাল টেকনোলজি এন্ড সার্বেসেস	২৯	৪১	০	৭৬০	০
৪৫.	প্রাইমএশিয়া ইউনিভার্সিটি	১৬৮	৪৪	০০	২৮৫৩	০০
৪৬.	রয়েল ইউনিভার্সিটি অব ঢাকা	০৪	০৫	০	১৬০	-
৪৭.	ইউনিভার্সিটি অব লিবালের আর্টস বাংলাদেশ	১১৩	৬৫	০	৩৫৮১	৪০
৪৮.	অতীশ দীপঙ্কর বিজ্ঞান ও প্রযুক্তি বিশ্ববিদ্যালয়	১৬	১৩৭	০	১৫২৫	০
৪৯.	বাংলাদেশ ইসলামী বিশ্ববিদ্যালয়	০	২৯৬	০২	৫৪	১০৭
৫০.	আশা ইউনিভার্সিটি বাংলাদেশ	৩৩	৮৮	০	২০২৬	০
৫১.	ইস্ট ডেস্ট ইউনিভার্সিটি	২১	১৩২	৫	১১৫৩	৪৮২
৫২.	ইউরোপিয়ান ইউনিভার্সিটি অব বাংলাদেশ	১৮	১৯২	০	০	০
৫৩.	বারেন্ড ইউনিভার্সিটি	১২৯	১৯৩৩	৩২৮৫	০	০
৫৪.	হামদর্দ বিশ্ববিদ্যালয় বাংলাদেশ	২৪	২৬	০৩	৭২৭	৩৭

ক্রঃ নং:	বিশ্ববিদ্যালয়ের নাম	বিশ্ববিদ্যালয়ে অধ্যয়নরত শিক্ষার্থীর সংখ্যা			ওয়েভার প্রাপ্ত শিক্ষার্থীর সংখ্যা	স্কলারশিপ প্রাপ্ত শিক্ষার্থীর সংখ্যা
		মুক্তিবোধের স্তর	দরিদ্র ও মেধাবী শিক্ষার্থী	অন্যান্য		
৫৫.	বিজিএমইএ ইউনিভার্সিটি অব ফায়ন্যান্স এন্ড টেকনোলজি	৩৭	৩০	৪	২০৯১	০
৫৬.	নর্থ ইস্ট বিশ্ববিদ্যালয় বাংলাদেশ	৫	২১	২	৮১৪	০
৫৭.	ফার্স্ট ক্যাপিটাল ইউনিভার্সিটি অব বাংলাদেশ	০৩	০৩	০	২৪	০
৫৮.	ঈশাখাঁ ইন্টারন্যাশনাল ইউনিভার্সিটি, বাংলাদেশ	১১	৪৩	০	২৪৪	৪৪৭
৫৯.	জেড এইচ. সিকান্দার বিজ্ঞান ও প্রযুক্তি বিশ্ববিদ্যালয়	৪৫	৫৮	০	২৪৩	০
৬০.	এস্বিম ব্যাংক কৃষি বিশ্ববিদ্যালয়, বাংলাদেশ	০	৬	০	০	০
৬১.	নর্থ ওয়েস্টার্ন ইউনিভার্সিটি, খুলনা	৬০	৪৮০	০	২৯৭৯	০০
৬২.	খাজা ইউনুস আলী বিশ্ববিদ্যালয়	২	২৮	০	৬৫৯	০
৬৩.	সোনারগাঁও ইউনিভার্সিটি	২৮৩	১২১	৭৩	০	০
৬৪.	যেনী ইউনিভার্সিটি	২৮	১৯৬	০	৪০৫	০
৬৫.	ব্রিটানিয়া বিশ্ববিদ্যালয়	০	০	০	-	০
৬৬.	পোর্ট সিটি ইন্টারন্যাশনাল ইউনিভার্সিটি	৭৬	১০১৪	১৮৬	১৭২৫	১৫৮৭
৬৭.	বাংলাদেশ ইউনিভার্সিটি অব হেলথ সায়েন্সেস	১৫	২৬৯	৪৮১	৬৫	১৪৩
৬৮.	টিটাং ইন্ডিপেন্ডেন্ট ইউনিভার্সিটি	০	০	০	০	০
৬৯.	নটরডেম বিশ্ববিদ্যালয় বাংলাদেশ	৩১	৫	০	৬০৯	১০৭
৭০.	টাইমস্ ইউনিভার্সিটি, বাংলাদেশ	৩	০	০	০	০
৭১.	নর্থ বেক্স ইন্টারন্যাশনাল ইউনিভার্সিটি	০	০	০	০	০
৭২.	ফারইস্ট ইন্টারন্যাশনাল ইউনিভার্সিটি	৬	৫১	০	০	৮৭৪
৭৩.	রাজশাহী সাইন্স এন্ড টেকনোলজি ইউনিভার্সিটি	১০	৫১	১১	১৮৬	৬১
৭৪.	শেখ ফজিলাতুন্নেছা মুজিব ইউনিভার্সিটি	১১	১১	০	২৫	০
৭৫.	কম্বুজার ইন্টারন্যাশনাল ইউনিভার্সিটি	৫	৩০	০	০	০
৭৬.	রণদা প্রসাদ সাহা বিশ্ববিদ্যালয়	১	৪	০	-	০
৭৭.	জার্মান ইউনিভার্সিটি বাংলাদেশ	০	০	০	০	০
৭৮.	গ্লোবাল ইউনিভার্সিটি বাংলাদেশ	০	০	০	০	০
৭৯.	সিটিএন বিজ্ঞান ও প্রযুক্তি বিশ্ববিদ্যালয়	০৪	২২	-	৭৫৫	২
৮০.	বাংলাদেশ আর্মি ইউনিভার্সিটি অব সায়েন্স এন্ড টেকনোলজি (সিএইউএসটি), শৈয়দপুর	১৩	০১	০০	০০	০০
৮১.	বাংলাদেশ আর্মি ইউনিভার্সিটি অব ইঞ্জিনিয়ারিং এন্ড টেকনোলজি (সিএইউইটি), কাপিরাবাদ	১১	০	০	৩৪০	২৫৯

ক্রঃ নং:	বিশ্ববিদ্যালয়ের নাম	বিশ্ববিদ্যালয়ের নাম			ওয়েভার গ্রাণ্ড শিক্ষার্থীর সংখ্যা	স্কলারশিপ গ্রাণ্ড শিক্ষার্থীর সংখ্যা
		মুক্তিযোদ্ধার সন্তান	দরিদ্র ও মেধাবী শিক্ষার্থী	অন্যান্য		
৮২.	বাংলাদেশ আর্মি ইন্টারন্যাশনাল ইউনিভার্সিটি অব সায়েন্স এন্ড টেকনোলজি (বিএআইইউএসটি), কুষ্টিয়া	৯	২১	৪	৯৩	০
৮৩.	দি ইন্টারন্যাশনাল ইউনিভার্সিটি অব স্কলার্স	১১	৯	০	১১১৭	০
৮৪.	কানাডিয়ান ইউনিভার্সিটি অব বাংলাদেশ	৩২	৩	০	-	১২৬৮
৮৫.	এন. পি. আই ইউনিভার্সিটি অব বাংলাদেশ	৩	৩	০	৪	১০
৮৬.	নার্দন ইউনিভার্সিটি অব বিজনেস এন্ড টেকনোলজি, খুলনা	২২	১২০	০	৪৫৩	২৫৬
৮৭.	রবীন্দ্র মেডী বিশ্ববিদ্যালয়, কুষ্টিয়া	১	২	২	৫৯৯	০
৮৮.	ইউনিভার্সিটি অব ক্রিয়েটিভ টেকনোলজি, চট্টগ্রাম	০২	২৭	০	০	০
৮৯.	সেন্ট্রাল ইউনিভার্সিটি অব সায়েন্স এন্ড টেকনোলজি	০০	০০	০০	৯৯	১৭
৯০.	রবীন্দ্র সৃজনকলা বিশ্ববিদ্যালয়	০	০	০	০	০
৯১.	ইউনিভার্সিটি অব গ্লোবাল ভিলেজ	০	০	০	০	০
৯২.	রূপায়ন এ. কে. এম. শামসুজ্জোহা বিশ্ববিদ্যালয়	০	০	০	০	০
৯৩.	আনোয়ার খান মডার্ন ইউনিভার্সিটি	১৩	২০	০৪	০৭	০০
৯৪.	জেড এন. আর. এফ ইউনিভার্সিটি অব ম্যানেজমেন্ট সায়েন্সেস	০	০	০	০	০
৯৫.	আহসানিয়া মিশন বিজ্ঞান ও প্রযুক্তি বিশ্ববিদ্যালয়	০	০	০	০	০
৯৬.	খুলনা খান বাহাদুর আহছানউল্লা বিশ্ববিদ্যালয়	০	০	০	০	০
৯৭.	বাপসরবল বিশ্ববিদ্যালয়	০	০	০	০	০
৯৮.	শাহ মখদুম ম্যানেজমেন্ট ইউনিভার্সিটি, রাজশাহী	০	০	০	০	০
৯৯.	ট্রাস্ট ইউনিভার্সিটি, বরিশাল	০	০	০	০	০
১০০.	ইন্টারন্যাশনাল স্ট্যান্ডার্ড ইউনিভার্সিটি	১৫	৪	০	৩৪৮	-
১০১.	ইউনিভার্সিটি অব ব্রাদারগার্ভিয়া	০২	০০	০০	৩৯	০০
১০২.	ইউনিভার্সিটি অব ক্লিফ এনারিচমেন্ট এন্ড টেকনোলজি	২	১৬	০	১০	২৮
১০৩.	মাইক্রোল্যান্ড ইউনিভার্সিটি অব সায়েন্সেস এন্ড টেকনোলজি	০	০	০	০	০
১০৪.	আরটিএম আল-কবির টেকনিক্যাল ইউনিভার্সিটি	০	০	০	০	০
সর্বমোট		৫৪৩৭	২০৭৮৯	১২৪৪৮	১৬৫৯৮০	৬০৯০৪

পরিসংখ্যান-২.৩.১.৫: ২০২০ সালে বেসরকারি বিশ্ববিদ্যালয়ে অনুষ্ঠিত বিভিন্ন কমিটির সভার বিবরণ

ক্র: নং:	বিশ্ববিদ্যালয়ের নাম	অনুষ্ঠিত সভার সংখ্যা				মোট সভার সংখ্যা
		বোর্ড অব ট্রাস্টিজ	সিভিকিট	একাডেমিক কাউন্সিল	অর্থ কমিটি	
১.	নর্থ সাউথ ইউনিভার্সিটি	১৩	০৬	০৫	০৬	৩০
২.	ইউনিভার্সিটি অব সায়েন্স এন্ড টেকনোলজি চিটাগং	০৯	০৬	০৮	০৫	২৮
৩.	ইনডিপেন্ডেন্ট ইউনিভার্সিটি, বাংলাদেশ	০৬	০৫	০৩	০৪	১৮
৪.	সেন্ট্রাল উইমেন'স ইউনিভার্সিটি	০১	০১	০১	০১	৪
৫.	ইন্টারন্যাশনাল ইউনিভার্সিটি অব বিজনেস এম্বিকালচার এন্ড টেকনোলজি	০২	০২	০১	০১	১২
৬.	আন্তর্জাতিক ইসলামী ইউনিভার্সিটি চট্টগ্রাম	১১	১০	০১	০৯	৩১
৭.	আহহানউল্লাহ ইউনিভার্সিটি অব সায়েন্স এন্ড টেকনোলজি	০৫	০৭	০২	০৩	১৭
৮.	আমেরিকান ইন্টারন্যাশনাল ইউনিভার্সিটি-বাংলাদেশ	১০	০৯	০৬	০৫	৩০
৯.	ইস্ট ওয়েস্ট ইউনিভার্সিটি	০৭	০৩	০২	০৩	১৫
১০.	ইউনিভার্সিটি অব এশিয়া প্যাসিফিক	১৪	০২	০২	০৯	২৭
১১.	গণ বিশ্ববিদ্যালয়	০৩	০২	০২	০১	০৮
১২.	দি পিপল'স ইউনিভার্সিটি অব বাংলাদেশ	০১	০১	০১	০১	০৪
১৩.	এশিয়ান ইউনিভার্সিটি অব বাংলাদেশ	০৫	০৪	০৩	০৩	১৫
১৪.	ঢাকা ইন্টারন্যাশনাল ইউনিভার্সিটি	০৩	০৩	০৩	০৩	১২
১৫.	মানারাত ইন্টারন্যাশনাল ইউনিভার্সিটি	০৩	০২	০১	০৩	০৯
১৬.	ব্র্যাক ইউনিভার্সিটি	০৬	০৫	০৫	০৩	১৯
১৭.	বাংলাদেশ ইউনিভার্সিটি	০২	০০	০২	০১	০৫
১৮.	লিডিং ইউনিভার্সিটি	০২	০২	০২	০১	০৭
১৯.	বিজিসি ট্রাস্ট ইউনিভার্সিটি বাংলাদেশ	০৩	০১	০৩	০০	০৭
২০.	সিলেট ইন্টারন্যাশনাল ইউনিভার্সিটি	০৩	০৫	০৩	০৩	১৪
২১.	ইউনিভার্সিটি অব ডেভেলপমেন্ট অলটারনেটিভ	০৩	০২	০২	০২	০৯
২২.	প্রিমিয়ার ইউনিভার্সিটি	০৫	০৪	০৩	০১	১৩
২৩.	সাউথইস্ট ইউনিভার্সিটি	০৪	০০	০০	০২	০৬
২৪.	ড্যাফোর্ডিল ইন্টারন্যাশনাল ইউনিভার্সিটি	০২	০১	০২	০১	০৬
২৫.	স্টামফোর্ড ইউনিভার্সিটি বাংলাদেশ	০৬	০১	০১	০১	০৯
২৬.	স্টেট ইউনিভার্সিটি অব বাংলাদেশ	০০	০০	০০	০০	০০
২৭.	সিটি ইউনিভার্সিটি	০১	০০	০৩	০০	০৪
২৮.	প্রাইম ইউনিভার্সিটি	০৭	০১	০৩	০২	১৩
২৯.	নর্দান ইউনিভার্সিটি বাংলাদেশ	০১	০২	০২	০৪	০৯
৩০.	সাউদার্ন ইউনিভার্সিটি বাংলাদেশ	০০	০০	০১	০০	০১
৩১.	গ্রীণ ইউনিভার্সিটি অব বাংলাদেশ	০৪	০৪	০৩	০৩	১৪
৩২.	পুন্ড ইউনিভার্সিটি অব সায়েন্স এন্ড টেকনোলজি	০৬	০৩	০২	০৬	১৭
৩৩.	ওয়ার্ল্ড ইউনিভার্সিটি অব বাংলাদেশ	০১	০১	০৩	০১	০৬
৩৪.	শান্ত-মারিয়াম ইউনিভার্সিটি অব ক্রিয়েটিভ টেকনোলজি	০৪	০২	০২	০২	১০
৩৫.	দি মিলেনিয়াম ইউনিভার্সিটি	০০	০০	০০	০০	০০
৩৬.	ইউনাইটেড ইন্টারন্যাশনাল ইউনিভার্সিটি	০২	০১	০২	০০	০৫
৩৭.	ইউনিভার্সিটি অব সাউথ এশিয়া	০২	০১	০৩	০২	০৮
৩৮.	ইস্টার্ন ইউনিভার্সিটি	০৪	০২	০৩	০৩	১২
৩৯.	উত্তরা ইউনিভার্সিটি	০১	০১	০২	০২	০৬
৪০.	মেট্রোপলিটন ইউনিভার্সিটি	০১	০১	০২	০৩	০৭
৪১.	ভিক্টোরিয়া ইউনিভার্সিটি অব বাংলাদেশ	০২	০১	০১	০২	০৬
৪২.	বাংলাদেশ ইউনিভার্সিটি অব বিজনেস এন্ড টেকনোলজি	১০	০৪	০৫	০৩	২২
৪৩.	প্রেসিডেন্সি ইউনিভার্সিটি	০৪	০১	০১	০২	০৮
৪৪.	ইউনিভার্সিটি অব ইনফরমেশন টেকনোলজি এন্ড সায়েন্সেস	১২	০২	০৫	০২	২১
৪৫.	প্রাইমএশিয়া ইউনিভার্সিটি	০৭	০০	০০	০০	০৭
৪৬.	রয়েল ইউনিভার্সিটি অব ঢাকা	০১	০১	০১	০১	৪
৪৭.	ইউনিভার্সিটি অব লিব্রেল আর্টস বাংলাদেশ	০৩	০৬	০৩	০৩	১৫
৪৮.	অতীশ দীপকর বিজ্ঞান ও প্রযুক্তি বিশ্ববিদ্যালয়	০২	০১	০২	০৫	১০
৪৯.	বাংলাদেশ ইসলামী বিশ্ববিদ্যালয়	০০	০	০০	০০	০০
৫০.	আশা ইউনিভার্সিটি বাংলাদেশ	০২	০১	০১	০১	৫
৫১.	ইস্ট ডেল্টা ইউনিভার্সিটি	০৬	০২	০২	০৫	১৫
৫২.	ইউরোপিয়ান ইউনিভার্সিটি অব বাংলাদেশ	০০	০০	০০	০৫	০২
৫৩.	বরেন্দ্র ইউনিভার্সিটি	০১	০০	০০	০১	০২
৫৪.	হামদর্দ বিশ্ববিদ্যালয় বাংলাদেশ	০৮	০৪	০৪	০৩	১৯

ক্র. নং:	বিশ্ববিদ্যালয়ের নাম	অনুষ্ঠিত সভার সংখ্যা				মোট সভার সংখ্যা
		বোর্ড আব ট্রাস্টিজ	সিডিকেট	একাডেমিক কাউন্সিল	অর্থ কমিটি	
৫৫.	বিজিএমইএ ইউনিভার্সিটি অব ফ্যাশন এন্ড টেকনোলজি	০৩	০১	০০	০০	০৪
৫৬.	নর্থ ইস্ট বিশ্ববিদ্যালয় বাংলাদেশ	০৩	০০	০০	০০	৩
৫৭.	ফার্স্ট ক্যাপিটাল ইউনিভার্সিটি অব বাংলাদেশ	০২	০০	০২	০২	০৬
৫৮.	ঈশাখাঁ ইন্টারন্যাশনাল ইউনিভার্সিটি, বাংলাদেশ	০৩	০০	০২	০১	০৬
৫৯.	জেড.এইচ. সিকদার বিজ্ঞান ও প্রযুক্তি বিশ্ববিদ্যালয়	০৩	০১	১২	০০	১৬
৬০.	এক্সিম ব্যাংক কৃষি বিশ্ববিদ্যালয়, বাংলাদেশ	০০	০০	০০	০০	০০
৬১.	নর্থ ওয়েস্টার্ন ইউনিভার্সিটি, খুলনা	০৫	০২	০২	০৩	১২
৬২.	খাজা ইউনুস আলী বিশ্ববিদ্যালয়	০২	০২	০২	০২	০৮
৬৩.	সোনারগাঁও ইউনিভার্সিটি	০৩	০৬	০৩	০৪	১৬
৬৪.	ফেনী ইউনিভার্সিটি	০২	০২	০২	০০	০৬
৬৫.	ব্রিটানিয়া বিশ্ববিদ্যালয়	০০	০০	০০	০১	০১
৬৬.	পোর্ট সিটি ইন্টারন্যাশনাল ইউনিভার্সিটি	০৪	০৪	০৪	০৪	১৬
৬৭.	বাংলাদেশ ইউনিভার্সিটি অব হেলথ সায়েন্সেস	০৫	০২	০১	০২	১০
৬৮.	চিটাগং ইন্ডিপেন্ডেন্ট ইউনিভার্সিটি	০২	০২	০২	০৮	১৪
৬৯.	নটরডেম বিশ্ববিদ্যালয় বাংলাদেশ	০৩	০৩	০২	০৩	১১
৭০.	টাইমস্ ইউনিভার্সিটি, বাংলাদেশ	০০	০০	০৩	০২	০৫
৭১.	নর্থ বেঙ্গল ইন্টারন্যাশনাল ইউনিভার্সিটি	০৫	০১	০১	০১	০৮
৭২.	ফারিস্ট ইন্টারন্যাশনাল ইউনিভার্সিটি	০২	০২	০৩	০২	০৯
৭৩.	রাজশাহী সাইন্স এন্ড টেকনোলজি ইউনিভার্সিটি	০৩	০৩	০৩	০২	১১
৭৪.	শেখ ফজিলাতুন্নেছা মুজিব ইউনিভার্সিটি	০২	০০	০০	০০	০২
৭৫.	করঞ্জাবাজার ইন্টারন্যাশনাল ইউনিভার্সিটি	০২	০১	০১	০১	০৫
৭৬.	রণদা প্রসাদ সাহা বিশ্ববিদ্যালয়	০২	০১	০৩	০১	০৭
৭৭.	জার্মান ইউনিভার্সিটি বাংলাদেশ	০০	০০	০১	০০	০১
৭৮.	গ্লোবাল ইউনিভার্সিটি বাংলাদেশ	০০	০০	০০	০০	০০
৭৯.	সিসিএন বিজ্ঞান ও প্রযুক্তি বিশ্ববিদ্যালয়	০৩	০৩	০৪	০৪	১৪
৮০.	বাংলাদেশ আর্মি ইউনিভার্সিটি অব সায়েন্স এন্ড টেকনোলজি (বিএইউএসটি), সৈয়দপুর	০১	০১	০২	০২	০৬
৮১.	বাংলাদেশ আর্মি ইউনিভার্সিটি অব ইঞ্জিনিয়ারিং এন্ড টেকনোলজি (বিএইউইটি), কাদিরাবাদ	০৩	০০	০১	০২	০৬
৮২.	বাংলাদেশ আর্মি ইন্টারন্যাশনাল ইউনিভার্সিটি অব সায়েন্স এন্ড টেকনোলজি (বিএআইইউএসটি), কুমিল্লা	০২	০০	০০	০০	০২
৮৩.	দি ইন্টারন্যাশনাল ইউনিভার্সিটি অব স্কলার্স	০৭	০০	০০	০০	০৭
৮৪.	কানাডিয়ান ইউনিভার্সিটি অব বাংলাদেশ	০২	০২	০২	০০	০৬
৮৫.	এন. পি. আই ইউনিভার্সিটি অব বাংলাদেশ	০৩	০৩	০০	০৪	১০
৮৬.	নর্দান ইউনিভার্সিটি অব বিজনেস এন্ড টেকনোলজি, খুলনা	০৩	০৩	০৩	০৩	১২
৮৭.	রবীন্দ্র মেডী বিশ্ববিদ্যালয়, কুষ্টিয়া	০১	০১	০১	০১	০৪
৮৮.	ইউনিভার্সিটি অব ক্রিয়েটিভ টেকনোলজি, চট্টগ্রাম	০২	০০	০০	০০	০২
৮৯.	সেন্ট্রাল ইউনিভার্সিটি অব সায়েন্স এন্ড টেকনোলজি	০৩	০৩	০৪	০৩	১৩
৯০.	রবীন্দ্র সৃজনকলা বিশ্ববিদ্যালয়	০০	০০	০০	০০	০০
৯১.	ইউনিভার্সিটি অব গ্লোবাল ভিলেজ	০৮	০৫	১২	০৬	৩১
৯২.	রূপায়ন এ. কে. এম শামসুজ্জোহা বিশ্ববিদ্যালয়	০০	০০	০০	০০	০০
৯৩.	আনোয়ার খান মর্ডার্ন ইউনিভার্সিটি	০১	০২	০২	০১	০৬
৯৪.	জেড.এন.আর.এফ ইউনিভার্সিটি অব ম্যানেজমেন্ট সায়েন্সেস	০০	০০	০০	০০	০০
৯৫.	আহসানিয়া মিশন বিজ্ঞান ও প্রযুক্তি বিশ্ববিদ্যালয়	০০	০০	০০	০০	০০
৯৬.	খুলনা খান বাহাদুর আহছানউল্লা বিশ্ববিদ্যালয়	০০	০০	০০	০০	০০
৯৭.	বান্দরবান বিশ্ববিদ্যালয়	০১	০১	০১	০১	০৪
৯৮.	শাহ মখদুম ম্যানেজমেন্ট ইউনিভার্সিটি, রাজশাহী	০০	০০	০০	০০	০০
৯৯.	ট্রাস্ট ইউনিভার্সিটি, বরিশাল	০০	০০	০০	০০	০০
১০০.	ইন্টারন্যাশনাল স্ট্যান্ডার্ড ইউনিভার্সিটি	০০	০০	০০	০০	০০
১০১.	ইউনিভার্সিটি অব ব্রাহ্মণবাড়িয়া	১১	০১	০০	০০	১২
১০২.	ইউনিভার্সিটি অব স্কিল এনরিচমেন্ট এন্ড টেকনোলজি	১২	০০	০০	০০	১২
১০৩.	মাইক্রোল্যান্ড ইউনিভার্সিটি অব সায়েন্স অ্যান্ড টেকনোলজি	০০	০০	০০	০০	০০
১০৪.	আরটিএম আল-কবির টেকনিক্যাল ইউনিভার্সিটি	০০	০০	০০	০০	০০
	সর্বমোট	৩৪০	১৮৪	২০৭	১৯৬	৯২৭

পরিসংখ্যান-২.৩.১.৬: বেসরকারি বিশ্ববিদ্যালয়ে অধ্যয়নরত সর্বমোট (Existing) শিক্ষার্থীর ডিগ্রিভিত্তিক পরিসংখ্যান: (৩১শে ডিসেম্বর ২০২০ পর্যন্ত)

সং
ক্র
সি

ক্র: নং	বিশ্ববিদ্যালয়ের নাম	ডিগ্রি													
		স্নাতক (পাস)		স্নাতক (সম্মান)		স্নাতকোত্তর		অন্যান্য (পোস্ট গ্রাজুয়েট ডিপ্লোমা, ডিপ্লোমা, সার্টিফিকেট)				মোট শিক্ষার্থীর সংখ্যা			
		ছাত্র	ছাত্রী	ছাত্র	ছাত্রী	ছাত্র	ছাত্রী	ছাত্র	ছাত্রী	ছাত্র	ছাত্রী	ছাত্র	ছাত্রী	মোট	
১.	নর্থ সাউথ ইউনিভার্সিটি	০০	০০	১৩৪০৭	৭৪০৭	২৩৯১	১৪৪৩	০০	০০	০০	০০	০০	০০	৪৪০৭	২৩৮৯
২.	ইউনিভার্সিটি অব সায়েন্স এন্ড টেকনোলজি চিটাগং	০০	০০	৭৭০	৫৭৪	১৫৫	৬২	০০	০০	০০	০০	০০	০০	৬৩৬	১৫৬১
৩.	ইনডিপেন্ডেন্ট ইউনিভার্সিটি, বাংলাদেশ	০০	০০	৪৫০১	২৮৭২	৪৪৩	৩২৬	০০	০০	০০	০০	০০	০০	৭১৯৩	৮১৪২
৪.	সেন্ট্রাল উইমেন'স ইউনিভার্সিটি	০০	০০	০০	৫০৭	০০	৭	০০	০০	০০	০০	০০	০০	০০	৫১৫
৫.	ইস্টার্নশায়াল ইউনিভার্সিটি অব বিজনেস এগ্রিকালচার এন্ড টেকনোলজি	০০	০০	৪৪৮২	১৮৪৬	০৪	৬৭	০০	০০	০০	০০	০০	০০	১৯১৩	৬৪৩৫
৬.	আন্তর্জাতিক ইসলামী ইউনিভার্সিটি চট্টগ্রাম	০০	০০	৪৪৩৬	৩০৬৭	৩৩৬	৫০৫	১৪৭	০০	০০	০০	০০	০০	১০৯৩	৭১২২
৭.	আহহানউল্লাহ ইউনিভার্সিটি অব সায়েন্স এন্ড টেকনোলজি	০০	০০	৫০২৫	১৮৪৫	৩৭৬	২৩৪	০০	০০	০০	০০	০০	০০	১০৯৩	৩৪৩৫
৮.	আমেরিকান ইস্টার্নশায়াল ইউনিভার্সিটি-বাংলাদেশ	০০	০০	৬৬৯৪	২৩৬৩	৪৪৭	২১৫	০০	০০	০০	০০	০০	০০	৯৬০২	৩৬৩৫
৯.	ইস্ট ওয়েস্ট ইউনিভার্সিটি	০০	০০	৬০৭৪	৪৪২৭	৪৫৭	৬৭৫	০০	০০	০০	০০	০০	০০	৯৬০২	৩৬৩৫
১০.	ইউনিভার্সিটি অব এশিয়া প্যাসিফিক	০০	০০	৬০৪৭	১৮৬৭	৬০২	৩২৫	০০	০০	০০	০০	০০	০০	৯৬০২	৩৬৩৫
১১.	গণ বিশ্ববিদ্যালয়	০০	০০	১৩৩৭	৮৮৭	৪৮	২৪	০০	০০	০০	০০	০০	০০	১৩৬৭	৪৮৮
১২.	দি পিপল'স ইউনিভার্সিটি অব বাংলাদেশ	০০	০০	১৭৭৯	৩৫৩	২০৫	৯২	০০	০০	০০	০০	০০	০০	২১৩৬	৪৮৮
১৩.	এশিয়ান ইউনিভার্সিটি অব বাংলাদেশ	০০	০০	২২২৬	৮৮৫	১১১	৪০	০০	০০	০০	০০	০০	০০	২৩৩৬	৪৮৮
১৪.	ঢাকা ইস্টার্নশায়াল ইউনিভার্সিটি	০০	০০	৪২৩৫	৮৭	৭৬	২১৬	০০	০০	০০	০০	০০	০০	৪৩৩৬	৪৮৮
১৫.	মানারাত ইস্টার্নশায়াল ইউনিভার্সিটি	০০	০০	১৪১৮	৪৭	২২	১২	০০	০০	০০	০০	০০	০০	১৪৬৭	৪৮৮
১৬.	ব্র্যাক ইউনিভার্সিটি	০০	০০	৪৯৩৫	৪৫৪	৯৭	৭৩	০০	০০	০০	০০	০০	০০	৫৫৩৫	৪৮৮
১৭.	বাংলাদেশ ইউনিভার্সিটি	০০	০০	৬১৬০	৪৪৬	৬৯	২১	০০	০০	০০	০০	০০	০০	৬৬৩৬	৪৮৮
১৮.	লিডিং ইউনিভার্সিটি	০০	০০	১৭৮৮	০০০১	১৬২	৪৭	০০	০০	০০	০০	০০	০০	১৯৬৬	৪৮৮
১৯.	বিজিসি ট্রাস্ট ইউনিভার্সিটি বাংলাদেশ	০০	০০	১৮২	৭৩১	৫৩	৪৫	০০	০০	০০	০০	০০	০০	১০৩৬	৪৮৮
২০.	সিলেট ইস্টার্নশায়াল ইউনিভার্সিটি	০০	০০	১১০৮	৬৯৬	৯২	৪৫	০০	০০	০০	০০	০০	০০	১৯৫৬	৪৮৮
২১.	ইউনিভার্সিটি অব ডেভেলপমেন্ট অলটারনেটিভ	০০	০০	১১০৮	৬৯৬	৯২	৪৫	০০	০০	০০	০০	০০	০০	১৯৫৬	৪৮৮
২২.	খ্রিস্টীয় ইউনিভার্সিটি	০০	০০	১১০৮	৬৯৬	৯২	৪৫	০০	০০	০০	০০	০০	০০	১৯৫৬	৪৮৮
২৩.	সাউথইস্ট ইউনিভার্সিটি	০০	০০	১১০৮	৬৯৬	৯২	৪৫	০০	০০	০০	০০	০০	০০	১৯৫৬	৪৮৮
২৪.	ডায়েমন্ড ইন্টারন্যাশনাল ইউনিভার্সিটি	০০	০০	১০৪৬	৪৯১	৮৭	৩৫	০০	০০	০০	০০	০০	০০	১২৬৫	৪৮৮
২৫.	স্টামফোর্ড ইউনিভার্সিটি বাংলাদেশ	০০	০০	৩২৭	৪৬৯	৩৪	১৫	০০	০০	০০	০০	০০	০০	৪৩৬	৪৮৮
২৬.	সেন্ট ইউনিভার্সিটি অব বাংলাদেশ	০০	০০	১০৭১	৬৬২	৬৬	১৮	০০	০০	০০	০০	০০	০০	১৮৬৭	৪৮৮

ক্র. নং	বিশ্ববিদ্যালয়ের নাম	ডিগ্রি												মোট শিক্ষার্থীর সংখ্যা			
		স্নাতক (পাস)		স্নাতক (সম্মান)		স্নাতকোত্তর		অন্যান্য (পোস্ট গ্রাজুয়েট ডিপ্লোমা, ডিপ্লোমা, সার্টিফিকেট)				ছাত্র	ছাত্রী	মোট			
		ছাত্র	ছাত্রী	ছাত্র	ছাত্রী	ছাত্র	ছাত্রী	ছাত্র	ছাত্রী	ছাত্র	ছাত্রী						
৫৫.	বিজিএমইএ ইউনিভার্সিটি অব ফ্যানশন এন্ড টেকনোলজি	০০	০০	৪৭৮৬	৯০০	২৮০	৫২	১৪৫	২১	২১১	৯৭৩	৬১৮৪					
৫৬.	নর্থ ইস্ট বিশ্ববিদ্যালয় বাংলাদেশ	০০	০০	৪৪৪	২৪৫	১০২	৬১	০০	০০	৫৩৬	৩০৬	৮৪২					
৫৭.	ফার্স্ট ক্যাপিটাল ইউনিভার্সিটি অব বাংলাদেশ	০০	০০	৯৩৩	২৩৭	২১৫	৮৯	০০	০০	১১৪৮	৩২৬	১৪৭৪					
৫৮.	ঈশাখা ইন্টারন্যাশনাল ইউনিভার্সিটি, বাংলাদেশ	০০	০০	২১৬	১৩৩	১২	০৮	১৩১	১০৬	৩৫৯	২৪৭	৬০৬					
৫৯.	জেড এছচ. সিকদার বিজ্ঞান ও প্রযুক্তি বিশ্ববিদ্যালয়	০০	০০	৪৯৩	২৩১	১৭	১৩	০০	০০	৫২০	২৪৪	৭৫৪					
৬০.	এস্কিম ব্যাংক কৃষি বিশ্ববিদ্যালয়, বাংলাদেশ*****	০০	০০	৩৪৬	৩০০	২৭	০৮	০০	০০	৬৪৬	৩৫	৬৮১					
৬১.	নর্থ ওয়েস্টার্ন ইউনিভার্সিটি, খুলনা	১৭৩২	৬২২	২৭৫	২২৯	৭৯	৪২	০০	০০	২০৮৬	৮৯৩	২৯৭৯					
৬২.	খাজা ইউনুস আলী বিশ্ববিদ্যালয়	০০	০০	৬৭২	৩৪৫	৮৪	২১	৮৯	৫২	৭৫৬	৩৬৬	১১২২					
৬৩.	সোনারগাঁও ইউনিভার্সিটি	০০	০০	৩৭৯৬	৯৭৬	১১০৫	১৭৮	০০	০০	৪৯০১	১১৫৪	৬০৫৫					
৬৪.	ফেলী ইউনিভার্সিটি	০০	০০	৫৩১	২৪০	৪৫	২৭	৭৭	২৩	৬৫৩	২৯০	৯৪৩					
৬৫.	ব্রিটানিয়া বিশ্ববিদ্যালয়	০০	০০	১৯৯	১১৫	২২০	১২৯	০০	০০	৪১৯	২৪৪	৬৬৩					
৬৬.	পোর্ট সিটি ইন্টারন্যাশনাল ইউনিভার্সিটি	০০	০০	৩৮৯৮	১৪৪৫	২৪৫	৭১	০০	০০	৪১৪৩	১৫১৬	৫৬৫৯					
৬৭.	বাংলাদেশ ইউনিভার্সিটি অব হেলথ সায়েন্সেস	০০	০০	৫০০	৩১৫	২৮৯	২১৪	০০	০০	৭৮৯	৫২৯	১৩১৮					
৬৮.	টিটাং ইন্ডিপেন্ডেন্ট ইউনিভার্সিটি	০০	০০	৬৮৮	৮২৭	১২৯	১০১	০০	০০	৮১৭	৯২৮	১৭৪৫					
৬৯.	নটরডেম বিশ্ববিদ্যালয় বাংলাদেশ	০০	০০	৫৭৫	৪৮৯	৪৭	৪৬	০০	০০	৬২২	৫৩৫	১১৫৭					
৭০.	টাইমস ইউনিভার্সিটি, বাংলাদেশ	০০	০০	৩৩	২৯	১১	০৯	০০	০০	৪৪	৩৮	৮২					
৭১.	নর্থ বেঙ্গল ইন্টারন্যাশনাল ইউনিভার্সিটি	০০	০০	৫২৯	২৭৯	২৫০	৯৪	০০	০০	৭৭৯	৩৭৩	১১৫২					
৭২.	ফারিস্ট ইন্টারন্যাশনাল ইউনিভার্সিটি	০০	০০	১৭৫৩	২৭৭	৪৬১	৮৪	০০	০০	২২১৪	৩৭১	২৫৮৫					
৭৩.	রাজশাহী সাইন্স এন্ড টেকনোলজি ইউনিভার্সিটি	০০	০০	৫৭১	৮৬	২৯	০৭	০০	০০	৬০০	৯৩	৬৯৩					
৭৪.	শেখ ফজিলাতুন্নেছা মুজিব ইউনিভার্সিটি	০০	০০	২৪৬	১১৯	১৩	০৩	৯০	৯০	৩৪৯	২১২	৫৬১					
৭৫.	কক্সবাজার ইন্টারন্যাশনাল ইউনিভার্সিটি	০০	০০	৭০২	২৪৭	১৪২	৪৩	৮২	১৪	৯২৬	৩০৪	১২৩০					
৭৬.	রণনা প্রসাদ সাহা বিশ্ববিদ্যালয়	০০	০০	৩৩০	২৩৮	১০	০৭	০০	০০	৩৪০	২৪৫	৫৮৫					
৭৭.	জামিন ইউনিভার্সিটি বাংলাদেশ	০০	০০	৮৫০	৯৮	৪০	০৬	০০	০০	৯৮০	১০৪	১০৮৪					
৭৮.	গ্রোভাল ইউনিভার্সিটি বাংলাদেশ	০০	০০	৩৬৮	১২৯	৪৬	১৫	৬৮	৩২	৪৮২	১৭৬	৬৫৮					
৭৯.	সিটিএন বিজ্ঞান ও প্রযুক্তি বিশ্ববিদ্যালয়	০০	০০	৫৮৯	১৫২	১৩	০১	০০	০০	৬০২	১৫৩	৭৫৫					
৮০.	বাংলাদেশ আর্মি ইউনিভার্সিটি অব সায়েন্স এন্ড টেকনোলজি (বিএইউএসটি), সৈয়দপুর	০০	০০	১২৪৩	৮২৩	৩০	০৫	০০	০০	১২৭৩	৮২৮	২১০১					
৮১.	বাংলাদেশ আর্মি ইউনিভার্সিটি অব ইঞ্জিনিয়ারিং এন্ড টেকনোলজি (বিএইউইটি), কাপিলাবাদ	০০	০০	৯৪১	৫১৯	০০	০০	০০	০০	৯৪১	৫১৯	১৪৬০					

ক্র. নং	বিশ্ববিদ্যালয়ের নাম	ডিগ্রি												মোট			
		স্নাতক (পাস)		স্নাতক (সম্মান)		স্নাতকোত্তর		অন্যান্য (পোস্ট গ্রাজুয়েট ডিপ্লোমা, ডিপ্লোমা, সার্টিফিকেট)				মোট শিক্ষার্থীর সংখ্যা					
		ছাত্র	ছাত্রী	ছাত্র	ছাত্রী	ছাত্র	ছাত্রী	ছাত্র	ছাত্রী	ছাত্র	ছাত্রী	ছাত্র	ছাত্রী	ছাত্র	ছাত্রী	মোট	
		০০	০০	৫৪৯	৬০১	০৯	০৪	০০	০০	০০	০০	৫৫৮	৬০৫	১১৬৩			
৮২.	বাংলাদেশ আর্মি ইন্টারন্যাশনাল ইউনিভার্সিটি অব সায়েন্স এন্ড টেকনোলজি (বিএআইইউএসটি), কুমিল্লা	০০	০০	৫৫৯	৬০১	০৯	০৪	০০	০০	৫৫৮	৬০৫	১১৬৩					
৮৩.	দি ইন্টারন্যাশনাল ইউনিভার্সিটি অব স্কলার্স	০০	০০	৫৫৯	৬০১	২৬৩	৩৩	০০	০০	১০২২	১১৫	১১৩৭					
৮৪.	কানাডিয়ান ইউনিভার্সিটি অব বাংলাদেশ	০০	০০	১০০৭	২৩০	৪৮	১৫	০০	০০	১০৫৫	২৪৫	১৩০০					
৮৫.	এন. পি. আই ইউনিভার্সিটি অব বাংলাদেশ	০০	০০	৮৪৩	১১৩	৫১	০৫	০০	০০	৮৯৪	১১৮	১০১২					
৮৬.	নার্নান ইউনিভার্সিটি অব বিজনেস এন্ড টেকনোলজি, খুলনা	০০	০০	১১৬২	৭৭১	৬৬১	৩২১	০০	০০	১৮২৩	১০৯২	২৯১৫					
৮৭.	রবীন্দ্র মেডী বিশ্ববিদ্যালয়, কুষ্টিয়া	০০	০০	৩০৯	১৬২	২৮	০৭	০০	০০	৩৩৭	১৬৯	৫০৬					
৮৮.	ইউনিভার্সিটি অব ক্রিয়েটিভ টেকনোলজি, চট্টগ্রাম	০০	০০	৭১১	১৪২	২৯৩	৯১	০০	০০	১০০৪	২৩৩	১২৩৭					
৮৯.	লেট্টাল ইউনিভার্সিটি অব সায়েন্স এন্ড টেকনোলজি	০০	০০	১৯২	১০৩	২৯	০৯	০০	০০	২২১	১১২	৩৩৩					
৯০.	রবীন্দ্র সৃজনকলা বিশ্ববিদ্যালয়	০০	০০	৪৩৬	২০৬	১২৩	৪৭	০০	০০	৬৪২	১০৬	৭৪৮					
৯১.	ইউনিভার্সিটি অব গ্লোবাল ডিলেজ	০০	০০	০০	০০	০০	০০	০০	০০	০০	০০	০০					
৯২.	রপায়ন এ. কে. এম শামসুজ্জোহা বিশ্ববিদ্যালয়	০০	০০	০০	০০	০০	০০	০০	০০	০০	০০	০০					
৯৩.	আনোয়ার খান মডার্ন ইউনিভার্সিটি	০০	০০	৫৭১	০৫	৩	১২	০০	০০	৬৩১	৫	৬৩৬					
৯৪.	জেড এন.আর.এফ ইউনিভার্সিটি অব ম্যানেজমেন্ট সায়েন্সেস	০০	০০	০০	০০	০০	০০	০০	০০	০০	০০	০০					
৯৫.	আহসানিয়া মিশন বিজ্ঞান ও প্রযুক্তি বিশ্ববিদ্যালয়	০০	০০	০০	০০	০০	০০	০০	০০	০০	০০	০০					
৯৬.	খুলনা খান বাহাদুর আহম্মদউল্লাহ বিশ্ববিদ্যালয়	০০	০০	০০	০০	০০	০০	০০	০০	০০	০০	০০					
৯৭.	বান্দরবান বিশ্ববিদ্যালয়	০০	০০	৬৬	৩৭	২০	১৪	০০	০০	৮৬	৫২	১৩৮					
৯৮.	শাহ মখদুম ম্যাগেজমেন্ট ইউনিভার্সিটি, রাজশাহী	০০	০০	০০	০০	০০	০০	০০	০০	০০	০০	০০					
৯৯.	ট্রাস্ট ইউনিভার্সিটি, বরিশাল	০০	০০	০০	০০	০০	০০	০০	০০	০০	০০	০০					
১০০.	ইন্টারন্যাশনাল স্ট্যান্ডার্ড ইউনিভার্সিটি	০০	০০	১০৩	৪৪	৭৬	১৮	০০	০০	১৭৯	৭২	২৫১					
১০১.	ইউনিভার্সিটি অব ব্রাহ্মণবাড়িয়া	০০	০০	২৭	১৬	০২	০২	০০	০০	২৩	১৮	৪১					
১০২.	ইউনিভার্সিটি অব ব্রাহ্মণবাড়িয়া	০০	০০	২৫	৬০	০০	০০	০০	০০	২৫	৬০	৮৫					
১০৩.	মাইক্রোল্যান্ড ইউনিভার্সিটি অব সায়েন্সেস এন্ড টেকনোলজি	০০	০০	০০	০০	০০	০০	০০	০০	০০	০০	০০					
১০৪.	আরটিএম আল-কবির টেকনিক্যাল ইউনিভার্সিটি	০০	০০	০০	০০	০০	০০	০০	০০	০০	০০	০০					
	মোট	৫৫৮	৬০৫	৪৭২৭৫৭	৬০০৪৮	৪৩৩৭২	১৫৪৩৬	৪৫২২	১৪০০	২৩১৮৫	৯৭৫০	৩২৫৬৮৯					

পরিসংখ্যান-২.৩.১.৭: বেসরকারি বিশ্ববিদ্যালয়ে আলোচ্যবছরে (১লা জানুয়ারি থেকে ৩১শে ডিসেম্বর ২০২০ পর্যন্ত) ভর্তিকৃত শিক্ষার্থীর ডিগ্রিভিত্তিক পরিসংখ্যান

ক্র. নং:	বিশ্ববিদ্যালয়ের নাম	ডিগ্রি												মোট শিক্ষার্থীর সংখ্যা			
		শাতক (পাস)		শাতক (সম্মান)		শাতকোত্তর		অন্যান্য (পোস্ট গ্রাজুয়েট ডিপ্লোমা, ডিপ্লোমা, সার্টিফিকেট)		ছাত্র	ছাত্রী	ছাত্র	ছাত্রী	মোট			
		ছাত্র	ছাত্রী	ছাত্র	ছাত্রী	ছাত্র	ছাত্রী	ছাত্র	ছাত্রী								
১.	নর্থ সাউথ ইউনিভার্সিটি	০০	০০	৩১৫৩	২০৬১	৯৫৩	৭২২	০০	০০	৮১০৬	২৭৭৩	৬৮৮৯	৯৬৮২				
২.	ইউনিভার্সিটি অব সায়েন্স এন্ড টেকনোলজি চিটাগং	০০	০০	১৮৩	১৬৯	৪১	১৩	০০	০০	২২১	১৮২	৪০৩	৫৮৫				
৩.	ইনডিপেন্ডেন্ট ইউনিভার্সিটি, বাংলাদেশ	০০	০০	১৩৫৭	৯৪১	২৩১	১৬৯	০০	০০	২৫৯৮	১১১০	৩৭০৮	৫৪১৮				
৪.	সেন্ট্রাল উইমেন'স ইউনিভার্সিটি	০০	০০	০০	১৬২	০০	১৪	০০	০০	০০	১৬	১৬২	১৭৮				
৫.	ইন্টারন্যাশনাল ইউনিভার্সিটি অব বিজনেস এগ্রিকালচার এন্ড টেকনোলজি	০০	০০	৯২৭	৪৬৪	১৩	২১	০০	০০	১৩৯২	৪৮৫	১৮৭৭	২৩৬২				
৬.	আন্তর্জাতিক ইসলামী ইউনিভার্সিটি চট্টগ্রাম	০০	০০	৭৪৬	৫১৫	৩৩৯	২৩৬	৮১	৭৭	১৬৩৭	১০৭	১৭৪৭	১৮৫৪				
৭.	আহহানউল্লাহ ইউনিভার্সিটি অব সায়েন্স এন্ড টেকনোলজি	০০	০০	৭৪৪	১৭৭	৭৯	৪৯	০০	০০	১০৬৯	২২৬	১২৯৫	১৫২১				
৮.	আমেরিকান ইন্টারন্যাশনাল ইউনিভার্সিটি-বাংলাদেশ	০০	০০	১৮৯৪	৬০২	২৬৭	১৩৬	০০	০০	২৬৯৭	৭০৬	৩৪০৩	৩৪০৩				
৯.	ইস্ট ওয়েস্ট ইউনিভার্সিটি	০০	০০	১৪৪৫	১২২৭	২৭৫	২৬১	০০	০০	৩০৬৮	৪৭৪	৩৫৪২	৪০১৬				
১০.	ইউনিভার্সিটি অব এশিয়া প্যাসিফিক	০০	০০	৬৪৬	৩৭৬	২৫৩	১৯৬	০০	০০	১২৭১	১০৭	১৩৭৮	১৪৮৫				
১১.	গণ বিশ্ববিদ্যালয়	০০	০০	১২০	৩৭	৩১	৩০	০০	০০	১৮৭	১০৭	২৯৪	৩৯৪				
১২.	পি পিপল'স ইউনিভার্সিটি অব বাংলাদেশ	০০	০০	৩১৬	২২	২৪৫	৮৩	০০	০০	৩৬৫	১১৬	৪৮১	৬০১				
১৩.	এশিয়ান ইউনিভার্সিটি অব বাংলাদেশ	০০	০০	৪৫৯	১৫৮	২৭৩	২৭০	০০	০০	১৩৫০	৪২৮	১৭৭৮	২২০৬				
১৪.	ঢাকা ইন্টারন্যাশনাল ইউনিভার্সিটি	০০	০০	১০৯৮	২১৩	৩৭৫	১১২	০০	০০	১৬৮৬	৬৩৬	২৩২২	২৯২২				
১৫.	মানারাত ইন্টারন্যাশনাল ইউনিভার্সিটি	০০	০০	৫০৫	১৫৬	১১১	৭৭	০০	০০	৮৬৯	৩৬৭	১২৩৬	১৬০৫				
১৬.	ব্র্যাক ইউনিভার্সিটি	০০	০০	১৪৩৬	১১৪৫	৫৬৪	৩৬৩	০০	০০	৩৫৪৮	১১৫১	৪৭০০	৫৬৪৯				
১৭.	বাংলাদেশ ইউনিভার্সিটি	০০	০০	৭৬৩	২৫২	২২	২২	০০	০০	১০৬০	১০৭	১১৬৭	১২৭৭				
১৮.	লিভিং ইউনিভার্সিটি	০০	০০	৬৬৫	৩৪১	১৬১	১৫১	০০	০০	১৩৬৩	৩৩১	১৬৯৪	১৯২৫				
১৯.	বিজনেস ট্রাস্ট ইউনিভার্সিটি বাংলাদেশ	০০	০০	৪০২	১০১	২৩৩	৭২	০০	০০	৭০৮	৩৬৭	১০৭৫	১৩৬২				
২০.	সিলেট ইন্টারন্যাশনাল ইউনিভার্সিটি	০০	০০	৯৯	৩৭	৮৭	৩৭	০০	০০	১৮৩	১০৩	২৮৬	৩৮৬				
২১.	ইউনিভার্সিটি অব ডেভেলপমেন্ট অলটারনেটিভ	০০	০০	১৫৪	৯৭	১৭১	৯৬	০০	০০	৩৫৬	১০৩	৪৫৯	৫৬০				
২২.	প্রিন্সিয়ার ইউনিভার্সিটি	০০	০০	৪৪৪	৩৪৮	৩৪৮	১৩৬	০০	০০	১৬১৬	৩৩১	১৯৪৭	২২৪৮				
২৩.	সাউথইস্ট ইউনিভার্সিটি	০০	০০	৩৬৫৩	১২৬৭	২৩৩	৩৬৭	০০	০০	৫২৮৩	১৬৬৭	৬৯৫০	৮৯৫০				
২৪.	ড্যাফোর্ডিল ইন্টারন্যাশনাল ইউনিভার্সিটি	০০	০০	৬২৫	২৯৯	৪৩৬	১১৫	০০	০০	১৪৬৫	৪৩৬	১৯০১	২৩৬১				
২৫.	স্ট্যানফোর্ড ইউনিভার্সিটি বাংলাদেশ	০০	০০	০০	০০	০০	০০	০০	০০	০০	০০	০০	০০				
২৬.	স্টেট ইউনিভার্সিটি অব বাংলাদেশ	০০	০০	২৯৮	২৩৫	২৯৮	১৯৩	০০	০০	৭৯৪	১৯৩	৯৮৭	১১৮০				

ক্র. নং	বিশ্ববিদ্যালয়ের নাম	ডিগ্রী										মোট শিক্ষার্থীর সংখ্যা			
		শ্নাতক (পাস)		শ্নাতক (সম্মান)		শ্নাতকোত্তর		অধ্যয়ন (পাস্ট এন্ড জুয়েট ডিপ্লোমা, ডিপ্লোমা, সার্টিফিকেট)				ছাত্র	ছাত্রী	মোট	
		ছাত্র	ছাত্রী	ছাত্র	ছাত্রী	ছাত্র	ছাত্রী	ছাত্র	ছাত্রী	ছাত্র	ছাত্রী				
		ছাত্র	ছাত্রী	ছাত্র	ছাত্রী	ছাত্র	ছাত্রী	ছাত্র	ছাত্রী	ছাত্র	ছাত্রী	ছাত্র	ছাত্রী	মোট	
২৭.	সিটি ইউনিভার্সিটি	০০	০০	৬৯৩	১২৬	১৫৫	৪৪	০০	০০	০০	৮৪৮	১৭০	১০১৮		
২৮.	গ্রাহাম ইউনিভার্সিটি	১৯	২৬	৫৭২	১৯৮	১৮২	৮৭	০০	০০	০০	৭৭৩	৩১১	১০৮৪		
২৯.	নর্দান ইউনিভার্সিটি বাংলাদেশ	০০	০০	১৫১৭	২৬০	৩১৭	২৩৬	০০	০০	০০	১৮৩৪	৪৯৬	২৩০০		
৩০.	সাইদার্ন ইউনিভার্সিটি বাংলাদেশ	০০	০০	৫১২	১৫৯	২৫৩	১২২	০০	০০	০০	৭৬৫	২৮১	১০৪৬		
৩১.	ব্রীশ ইউনিভার্সিটি অব বাংলাদেশ	০০	০০	২০৭৩	৩৮২	৭৫	৩১	০০	০০	০০	২১৪৮	৪১৩	২৫৬১		
৩২.	পূব ইউনিভার্সিটি অব বাংলাদেশ	০০	০০	৩৬৭	১৪০	১০১	৪১	০০	০০	০০	৪৬৮	১৮১	৬৪৯		
৩৩.	গয়ার্ড ইউনিভার্সিটি অব বাংলাদেশ	০০	০০	১১১৪	৩১৭	৭৭	৪৩	০০	০০	০০	১১৯১	৩৬০	১৫৫১		
৩৪.	শান্ত-মারিয়াম ইউনিভার্সিটি অব ক্রিয়েটিভ টেকনোলজি	০০	০০	৬৮৯	৩৯০	১৪৫	৮১	০২	০৫	০৫	৮৩৬	৪৬৬	১৩০২		
৩৫.	পি মিলেনিয়াম ইউনিভার্সিটি	০০	০০	৩৬	০৯	১৭	১১	০০	০০	০০	৫৩	২০	৭৩		
৩৬.	ইউনাইটেড ইন্টারন্যাশনাল ইউনিভার্সিটি	০০	০০	১০৫৭	৩০৭	৩০৯	১৪১	২৬১	৭৬	০০	১৬২৭	৫২৪	২১৫১		
৩৭.	ইউনিভার্সিটি অব সাউথ এশিয়া	০০	০০	৪৮৭	৬৭	৩৩৭	৭৫	১৮২	২১	০০	১০০৬	১৬৩	১১৬৯		
৩৮.	ইন্টার্ন ইউনিভার্সিটি	০০	০০	৪৩৪	৮৭	২২৭	১৩২	০০	০০	০০	৬৬১	২১৯	৮৮০		
৩৯.	উজরা ইউনিভার্সিটি	০০	০০	১২৫৮	৪৬৯	৫০৫	২১৪	২৫০	৮৩	০০	২০১৩	৭৬৬	২৭৭৯		
৪০.	মেন্টোপলিটন ইউনিভার্সিটি	০০	০০	২৭২	১৬৩	৮২	৬০	০০	০০	০০	৩৫৪	২২৩	৫৭৭		
৪১.	ভিক্টোরিয়া ইউনিভার্সিটি অব বাংলাদেশ	০০	০০	২৬	০৬	১১	০০	০০	০০	০০	৩৭	০৬	৪৩		
৪২.	বাংলাদেশ ইউনিভার্সিটি অব বিজনেস এন্ড টেকনোলজি	০০	০০	১৬৬৮	৭৪৮	২৬৭	২০৫	০০	০০	০০	১৯৩৫	৯৫৩	২৮৮৮		
৪৩.	ফ্রেসিডেন্সি ইউনিভার্সিটি	০০	০০	৫০২	৫৫	৯৫	২৮	০০	০০	০০	৫৯৭	৮৩	৬৮০		
৪৪.	ইউনিভার্সিটি অব ইন্ফরমেশন টেকনোলজি এন্ড সার্ভিসেস	০০	০০	৮৭৩	৩১৮	১১৮	৫৭	০০	০০	০০	৯৯১	৩৭৫	১৩৬৬		
৪৫.	প্রাইমএশিয়া ইউনিভার্সিটি	০০	০০	৭৬৫	৩৭৯	২০৮	৮৬	০০	০০	০০	৯৭৩	৪৬৫	১৪৩৮		
৪৬.	রয়েল ইউনিভার্সিটি অব ঢাকা	০০	০০	৩৫০	৮১	২৭৫	১০৪	০০	০০	০০	৬২৫	১৮৫	৮১০		
৪৭.	ইউনিভার্সিটি অব লিবারেল আর্টস বাংলাদেশ	০০	০০	৪৭১	৩৭৩	১৩৮	১১৪	০০	০০	০০	৬০৯	৪৮৭	১০৯৬		
৪৮.	অভীশ দীপঙ্কর বিজ্ঞান ও প্রযুক্তি বিশ্ববিদ্যালয়	০০	০০	৩৫৭	৭৫	১৬৬	৬১	০০	০০	০০	৫২৩	১৩৬	৬৫৯		
৪৯.	বাংলাদেশ ইন্ডাস্ট্রী বিশ্ববিদ্যালয়	০০	০০	২৮৮	২১৯	২৪৭	৯৮	০০	০০	০০	৫৩৫	৩১৭	৮৫২		
৫০.	আশা ইউনিভার্সিটি বাংলাদেশ	০০	০০	৮৭	৭০	৭৮	৫৯	০০	০০	০০	১৬৫	১২৯	২৯৪		
৫১.	ইস্ট ডেল্টা ইউনিভার্সিটি	০০	০০	৩৮৭	২০০	১৪১	৬৯	০০	০০	০০	৫২৮	২৬৯	৭৯৭		
৫২.	ইউরোপিয়ান ইউনিভার্সিটি অব বাংলাদেশ	০০	০০	২১৫২	৩১০	১৪৩৫	১০৭	০০	০০	০০	৩৫৮৭	৪১৭	৪০০৪		
৫৩.	বরেন্দ্র ইউনিভার্সিটি	০০	০০	৭২৯	৪৬৭	১৩২	১০২	০০	০০	০০	৮৬১	৫৬৯	১৪৩০		
৫৪.	হামদর্দ বিশ্ববিদ্যালয় বাংলাদেশ	০০	০০	১৭১	৮৬	৬৭	১৯	০০	০০	০০	২৩৮	১০৫	৩৪৩		

ক্র. নং	বিশ্ববিদ্যালয়ের নাম	ডিগ্রী										মোট শিক্ষার্থীর সংখ্যা			
		শ্নাতক (পাস)		শ্নাতক (সম্মান)		শ্নাতকোত্তর		অধ্যয়ন (পোস্ট গ্রাজুয়েট ডিপ্লোমা, ডিপ্লোমা, সার্টিফিকেট)				ছাত্র	ছাত্রী	মোট	
		ছাত্র	ছাত্রী	ছাত্র	ছাত্রী	ছাত্র	ছাত্রী	ছাত্র	ছাত্রী	ছাত্র	ছাত্রী				
৫৫.	বিজিত্রমইএ ইউনিভার্সিটি অব ফ্যাশন এন্ড টেকনোলজি	০০	০০	৭৬৭	২২৪	১৩৪	২৭	১১৮	১৭	১০১৯	২৬৮	১২৮৭			
৫৬.	নর্থ ইস্ট বিশ্ববিদ্যালয় বাংলাদেশ	০০	০০	১৩৯	৯৯	৭৪	২৭	০০	০০	২১৩	১২৬	৩৩৯			
৫৭.	ফার্স্ট ক্যাপিটাল ইউনিভার্সিটি অব বাংলাদেশ	০০	০০	২০৯	৪৮	৪৫	২১	০০	০০	২৫৪	৬৯	৩২৩			
৫৮.	ঈশাখা ইন্টারন্যাশনাল ইউনিভার্সিটি, বাংলাদেশ	০০	০০	৩৬	২৭	০৮	০৭	১২৪	১০১	১৬৮	১৩৫	৩০৩			
৫৯.	জেড.এইচ. সিকদার বিজ্ঞান ও প্রযুক্তি বিশ্ববিদ্যালয়	০০	০০	৮৩	৩৭	১২	০৯	০০	০০	৯৫	৪৬	১৪১			
৬০.	এক্সিম ব্যাংক কৃষি বিশ্ববিদ্যালয়, বাংলাদেশ	০০	০০	২৬	১৯	০৯	০৩	০০	০০	৩৫	২২	৫৭			
৬১.	নর্থ ওয়েস্টার্ন ইউনিভার্সিটি, খুলনা	৩৮২	১৫১	৫৩	৭৮	৫০	২৩	০০	০০	৪৮৫	২৫২	৭৩৭			
৬২.	খাজা ইউনুস আলী বিশ্ববিদ্যালয়	০০	০০	১২১	৬৯	৩৫	০৮	৬৪	৩৬	২২০	১১৩	৩৩৩			
৬৩.	সোনারগাঁও ইউনিভার্সিটি	০০	০০	১০৪৬	৩০৪	৪৩২	১০৩	০০	০০	১৪৭৮	৪০৭	১৮৮৫			
৬৪.	ফেনী ইউনিভার্সিটি	০০	০০	১৩৮	৬৫	২৪	১৪	৭৭	২৩	২৬৯	১০২	৩৭১			
৬৫.	ব্রিটানিয়া বিশ্ববিদ্যালয়	০০	০০	৭০	৫৩	৬১	২৭	০০	০০	১৩১	৮০	২১১			
৬৬.	পোর্ট সিটি ইন্টারন্যাশনাল ইউনিভার্সিটি	০০	০০	৯৮৬	৪৩৪	২৩১	৬৮	০০	০০	১২১৭	৫০২	১৭১৯			
৬৭.	বাংলাদেশ ইউনিভার্সিটি অব হেলথ সায়েন্সেস	০০	০০	১৪২	১১৬	১২৬	৮৫	০০	০০	২৬৮	২০১	৪৬৯			
৬৮.	চিটাগং ইন্ডপেনডেন্ট ইউনিভার্সিটি	০০	০০	১৩৯	১৬৬	৯৩	৭১	০০	০০	২৩২	২৩৭	৪৬৯			
৬৯.	নটরডেম বিশ্ববিদ্যালয় বাংলাদেশ	০০	০০	১০৩	৯৭	২১	২৭	০০	০০	১২৪	১২৪	২৪৮			
৭০.	টাইমস্ ইউনিভার্সিটি, বাংলাদেশ	০০	০০	০৯	০২	০৫	০৩	০০	০০	১৪	০৫	১৯			
৭১.	নর্থ বেঙ্গল ইন্টারন্যাশনাল ইউনিভার্সিটি	০০	০০	২০০	৮৮	১৮৪	৬৬	০০	০০	৩৮৪	১৫৪	৫৩৮			
৭২.	ফারিস্ট ইন্টারন্যাশনাল ইউনিভার্সিটি	০০	০০	৬৭৫	৭৬	১৪৩	৩৭	০০	০০	৮১৮	১১৩	৯৩১			
৭৩.	রাজশাহী সাইন্স এন্ড টেকনোলজি ইউনিভার্সিটি	০০	০০	১৪৪	২৬	১৪	০৫	০০	০০	১৫৮	৩১	১৮৯			
৭৪.	শেখ ফজিলাতুন্নেছা মুজিব ইউনিভার্সিটি	০০	০০	১১১	৫৬	০৪	০১	৫৭	৬৩	১৭২	১২০	২৯২			
৭৫.	কক্সবাজার ইন্টারন্যাশনাল ইউনিভার্সিটি	০০	০০	১২৪	৪৩	৮৬	৩১	৮২	১৪	২৯২	৮৭	৩৮০			
৭৬.	রণদা প্রসাদ সাহা বিশ্ববিদ্যালয়	০০	০০	৮১	১১১	১৭	২৪	০০	০০	৯৮	১৩৫	২৩৩			
৭৭.	জার্মান ইউনিভার্সিটি বাংলাদেশ	০০	০০	১০৪	১২	০৯	০২	০০	০০	১১৩	১৪	১২৭			
৭৮.	গ্লোবাল ইউনিভার্সিটি বাংলাদেশ	০০	০০	১১৬	৭১	৩৬	০৮	৬৮	৩২	২২০	১১১	৩৩১			
৭৯.	সিসিএন বিজ্ঞান ও প্রযুক্তি বিশ্ববিদ্যালয়	০০	০০	১৫৬	৪৮	১৩	০১	০০	০০	১৬৯	৪৯	২১৮			
৮০.	বাংলাদেশ আর্মি ইউনিভার্সিটি অব সায়েন্স এন্ড টেকনোলজি (বিএইউএসসি), সৈয়দপুর	০০	০০	২৯৬	২২৫	১৬	০২	০০	০০	৩১২	২২৭	৫৩৯			
৮১.	বাংলাদেশ আর্মি ইউনিভার্সিটি অব ইঞ্জিনিয়ারিং এন্ড টেকনোলজি (বিএইউইটি), কানিরবান্দ	০০	০০	১৮৬	১৪৩	০০	০০	০০	০০	১৮৬	১৪৩	৩২৯			

ক্র. নং:	বিশ্ববিদ্যালয়ের নাম	ডিগ্রী										মোট শিক্ষার্থীর সংখ্যা				
		শ্নাতক (পাস)		শ্নাতক (সম্মান)		শ্নাতকোত্তর		অধ্যয়ন (পাস্ট এ্যাজুয়েট ডিপ্লোমা, ডিপ্লোমা, সার্টিফিকেট)		ছাত্র	ছাত্রী	মোট	ছাত্র	ছাত্রী	মোট	
		ছাত্র	ছাত্রী	ছাত্র	ছাত্রী	ছাত্র	ছাত্রী	ছাত্র	ছাত্রী							
		০০	০০	১৬৩	২০৬	০০	০০	১৬৩	২০৬	০০	০০	১৬৩	২০৬	৩২৩	৩৬৯	
৮২.	বাংলাদেশ আর্মি ইন্টারন্যাশনাল ইউনিভার্সিটি অব সায়েন্স এন্ড টেকনোলজি (বিএআইইউএসটি), কুমিল্লা	০০	০০	২৪৪	৩৩	১৬৪	১২	০০	০০	০০	০০	০০	০০	০০	০০	০০
৮৩.	পি ইন্টারন্যাশনাল ইউনিভার্সিটি অব স্কলার্স	০০	০০	৩৭৯	৬১	২৭	১১	০০	০০	০০	০০	০০	০০	০০	০০	০০
৮৪.	কনাকিয়া ইউনিভার্সিটি অব বাংলাদেশ	০০	০০	২৬০	৩৭	০৭	০০	০০	০০	০০	০০	০০	০০	০০	০০	০০
৮৫.	এন. পি. আই ইউনিভার্সিটি অব বাংলাদেশ	০০	০০	২৭১	১৫২	৯৯	৪৭	০০	০০	০০	০০	০০	০০	০০	০০	০০
৮৬.	নর্দান ইউনিভার্সিটি অব বিজনেস এন্ড টেকনোলজি, খুলনা	০০	০০	৭৬	৩২	৩২	০৬	০০	০০	০০	০০	০০	০০	০০	০০	০০
৮৭.	রবীন্দ্র মেডী বিশ্ববিদ্যালয়, কুষ্টিয়া	০০	০০	১৯১	৫৬	৮৬	৩৩	০০	০০	০০	০০	০০	০০	০০	০০	০০
৮৮.	ইউনিভার্সিটি অব ক্রিয়েটিভ টেকনোলজি, চট্টগ্রাম	০০	০০	১১২	৬২	২৫	০৭	০০	০০	০০	০০	০০	০০	০০	০০	০০
৮৯.	সেন্ট্রাল ইউনিভার্সিটি অব সায়েন্স এন্ড টেকনোলজি	০০	০০	০০	০০	০০	০০	০০	০০	০০	০০	০০	০০	০০	০০	০০
৯০.	রবীন্দ্র সৃজনকলা বিশ্ববিদ্যালয়	০০	০০	২৩০	৯৮	৮৫	১৮	০০	০০	০০	০০	০০	০০	০০	০০	০০
৯১.	ইউনিভার্সিটি অব গ্লোবাল ভিলেজ	০০	০০	০০	০০	০০	০০	০০	০০	০০	০০	০০	০০	০০	০০	০০
৯২.	রূপায়ন এ. কে. এম শামসুজ্জোহা বিশ্ববিদ্যালয়	০০	০০	২২৬	২৩	১৭	০২	০০	০০	০০	০০	০০	০০	০০	০০	০০
৯৩.	আনোয়ার খান মডার্ন ইউনিভার্সিটি	০০	০০	০০	০০	০০	০০	০০	০০	০০	০০	০০	০০	০০	০০	০০
৯৪.	জেড এন. আর. এফ ইউনিভার্সিটি অব ম্যানেজমেন্ট সায়েন্সেস	০০	০০	০০	০০	০০	০০	০০	০০	০০	০০	০০	০০	০০	০০	০০
৯৫.	আহসানিয়া মিশন বিজ্ঞান ও প্রযুক্তি বিশ্ববিদ্যালয়	০০	০০	০০	০০	০০	০০	০০	০০	০০	০০	০০	০০	০০	০০	০০
৯৬.	খুলনা খান বাহাদুর আহমদউল্লা বিশ্ববিদ্যালয়	০০	০০	৬৬	৩৮	২০	১৪	০০	০০	০০	০০	০০	০০	০০	০০	০০
৯৭.	বান্দরবান বিশ্ববিদ্যালয়	০০	০০	০০	০০	০০	০০	০০	০০	০০	০০	০০	০০	০০	০০	০০
৯৮.	শাহ মখদুম ম্যানেজমেন্ট ইউনিভার্সিটি, রাজশাহী	০০	০০	০০	০০	০০	০০	০০	০০	০০	০০	০০	০০	০০	০০	০০
৯৯.	ট্রাস্ট ইউনিভার্সিটি, বরিশাল	০০	০০	১০৭	৫৬	৫৬	১৫	০০	০০	০০	০০	০০	০০	০০	০০	০০
১০০.	ইন্টারন্যাশনাল স্ট্যান্ডার্ড ইউনিভার্সিটি	০০	০০	২১	১৬	২২	০২	০০	০০	০০	০০	০০	০০	০০	০০	০০
১০১.	ইউনিভার্সিটি অব ব্রাহ্মণবাড়িয়া	০০	০০	২৫	০৬	০০	০০	০০	০০	০০	০০	০০	০০	০০	০০	০০
১০২.	ইউনিভার্সিটি অব ফিল এনরিচমেন্ট এন্ড টেকনোলজি	০০	০০	০০	০০	০০	০০	০০	০০	০০	০০	০০	০০	০০	০০	০০
১০৩.	মাইক্রোব্যান্ড ইউনিভার্সিটি অব সায়েন্স অ্যান্ড টেকনোলজি	০০	০০	০০	০০	০০	০০	০০	০০	০০	০০	০০	০০	০০	০০	০০
১০৪.	আরটিএম আল-কবির টেকনিক্যাল ইউনিভার্সিটি	৪০১	১৭৭	৫১৯	৩২১	৪৭৮	৩৬২	১০৭৬	৫৫১	৬৯৩৬	৩২৩০	৯৯৭৭	৯৯৭৭	৯৯৭৭	৯৯৭৭	৯৯৭৭

পরিসংখ্যান-২.৩.১.৮: ২০২০ সালে পদবিভিন্তিক পূর্ণকালীন ও খণ্ডকালীন মহিলা শিক্ষক ও মহিলা কর্মকর্তা-কর্মচারীদের পরিসংখ্যান: (শুধুমাত্র সংখ্যা উল্লেখ করুন)

ক্র. নং:	বিশ্ববিদ্যালয়ের নাম	পূর্ণকালীন শিক্ষক সংখ্যা				খণ্ডকালীন শিক্ষক সংখ্যা				সর্বমোট	কর্মকর্তা	কর্মচারী				
		প্রফেসর	এসোসিয়েট প্রফেসর	এসিস্ট্যান্ট প্রফেসর	অ্যানা	মোট	এসোসিয়েট প্রফেসর	এসিস্ট্যান্ট প্রফেসর	লেকচারার				অ্যানা	মোট		
১.	নর্থ সাউথ ইউনিভার্সিটি	৬	৮	২৭	৯৩	৫৮	১৯২	১১	২	১	৫	০	১৯	২১১	১০০	৩০
২.	ইউনিভার্সিটি অব সায়েন্স এন্ড টেকনোলজি চিটাপং	০০	০১	০৯	২৬	০০	৩৬	০০	০০	০১	০২	০০	০৩	৩৯	০৯	০৯
৩.	ইন্ডিপেন্ডেন্ট ইউনিভার্সিটি, বাংলাদেশ	০২	০১	০৭	৮৫	০০	৯৫	০৯	০৫	৩	৫৭	০০	৭৪	১৬৯	৪৫	১০
৪.	সেন্ট্রাল উইমেন'স ইউনিভার্সিটি	১	১	৩	১৬	০	২১	০	০	০	৪	০	৪	২৫	১০	৮
৫.	ইন্টারন্যাশনাল ইউনিভার্সিটি অব বিজনেস এডমিনিস্ট্রেশন এন্ড টেকনোলজি	০৪	০৫	১২	৫১	০০	৭২	০২	০০	০০	০০	০০	০২	৭৪	২১	৮১
৬.	আন্তর্জাতিক ইসলামী ইউনিভার্সিটি চট্টগ্রাম	০০	০২	৩১	১৭	০০	৫০	০১	০০	০০	০৬	০০	০৭	৫৭	০৯	২৫
৭.	আহওয়াজিয়া ইউনিভার্সিটি অব সায়েন্স এন্ড টেকনোলজি	০৮	০৮	১৬	৬২	০০	৯৪	০১	০০	০২	১৫	০০	১৮	১১২	০৩	০৬
৮.	আমেরিকান ইন্টারন্যাশনাল ইউনিভার্সিটি-বাংলাদেশ	০৩	০৫	৭০	৩৮	০	১১৬	০	০	০	০	৮	৪	১২০	২০	১২
৯.	ইস্ট ওয়েস্ট ইউনিভার্সিটি	০৪	০৭	২৩	৮৫	০০	১১৯	০০	০৪	০০	০৩	০০	০৭	১২৬	৩৯	০৬
১০.	ইউনিভার্সিটি অব এশিয়া প্যাসিফিক	৩	৮	৪৫	৫০	০	১০৬	৫	৪	০	০	০	৯	১১৫	২২	১২
১১.	গণ বিশ্ববিদ্যালয়	০১	০২	২২	৪৬	০০	৭১	০১	০০	০১	০১	০০	০৩	৭৪	১৪	৪৮
১২.	দি পিপল'স ইউনিভার্সিটি অব বাংলাদেশ	০	০	৮	৮	০	১৬	২	০	৩	৮	০	১৩	২৯	০	০
১৩.	এশিয়ান ইউনিভার্সিটি অব বাংলাদেশ	০১	০২	০৯	১৬	০০	২৮	০০	০০	০০	১৩	০০	১৩	৪১	০৮	১৫
১৪.	ঢাকা ইন্টারন্যাশনাল ইউনিভার্সিটি	০৪	০৪	১৭	১৮	০০	৪৩	০০	০০	০০	০৩	০০	০৩	৪৬	১৯	২৯
১৫.	মানারাত ইন্টারন্যাশনাল ইউনিভার্সিটি	০০	০১	১০	০৭	০০	১৮	০০	০০	০০	০০	০০	০২	২০	০২	০৪
১৬.	ব্র্যাক ইউনিভার্সিটি	১২	১০	২১	১৯১	০০	২৩৪	০৬	০১	০৫	৪৫	০০	৫৭	২৯১	৮৪	৫৮
১৭.	বাংলাদেশ ইউনিভার্সিটি	০০	০১	০৫	৪৪	০০	৫০	০১	০০	০০	০৬	০০	০৭	৫৭	০৪	১৭
১৮.	লিডিং ইউনিভার্সিটি	০১	০২	১৩	১৮	০০	৩৪	০০	০১	০০	০২	০০	০৩	৩৭	০৪	১৫
১৯.	বিজিসি ট্রাস্ট ইউনিভার্সিটি বাংলাদেশ	০১	০০	১৫	২৮	০০	৪৪	০১	০০	০০	০০	০০	০১	৪৫	১১	০৯
২০.	সিলেট ইন্টারন্যাশনাল ইউনিভার্সিটি	০০	০০	১১	৩৩	০০	১৪	০০	০০	০০	০০	০০	০০	১৪	০৩	০৬
২১.	ইউনিভার্সিটি অব ডেভেলপমেন্ট অন্টারনেটিভ	০৩	১৫	৩৪	৩৩	০০	৮৫	০১	০১	০১	০১	০০	০৪	৮৯	৩২	৬৫
২২.	প্রিমিয়ার ইউনিভার্সিটি	০	০	৩৭	৭৬	০	১১৩	২	১	২	০	০	৫	১১৮	৭	২৬
২৩.	সাউথইস্ট ইউনিভার্সিটি	০১	০১	১৮	৭৯	০০	৯৯	০২	০১	০৪	০৯	০০	১৬	১১৫	২৫	০২
২৪.	ডাফোর্ডেল ইন্টারন্যাশনাল ইউনিভার্সিটি	০১	০৫	৪৬	১৬৭	০০	২১৯	০০	০০	০১	০৫	০০	০৬	২২৫	৩৭	০৪
২৫.	স্টামফোর্ড ইউনিভার্সিটি বাংলাদেশ	০১	১৪	৭৯	৪৬	০০	১৪০	০১	০১	০২	০২	০৩	০৯	১৪৯	২৯	৪০
২৬.	স্টেট ইউনিভার্সিটি অব বাংলাদেশ	০১	০১	০৯	২৩	০০	৩৪	০৩	০২	০৪	০১	০০	১০	৪৪	১৪	০৯

ক্রঃ নং:	বিশ্ববিদ্যালয়ের নাম	পূর্বকালীন শিক্ষক সংখ্যা				খসড়াবীন শিক্ষক সংখ্যা				সর্বমোট	কর্মকর্তা	কর্তারী	
		এসোসিয়েট প্রফেসর	এসিস্ট্যান্ট প্রফেসর	লেকচারার	অন্যান্য	এসোসিয়েট প্রফেসর	এসিস্ট্যান্ট প্রফেসর	লেকচারার	অন্যান্য				
২৭.	সিটি ইউনিভার্সিটি	০	১	১১	৬২	০	০	২	০	২	৭৬	১৫	১৫
২৮.	প্রাইম ইউনিভার্সিটি	০০	০০	০৮	৩৫	০০	০০	০১	০০	০১	৭৪	১৩	১৩
২৯.	নর্দান ইউনিভার্সিটি বাংলাদেশ	০০	০১	০৯	৪৩	০০	০১	১২	০০	০২	৭৩	২১	২১
৩০.	সাইদপুর ইউনিভার্সিটি বাংলাদেশ	০১	০০	১২	৪০	০০	০০	০২	০০	০২	৫৫	০৭	০৭
৩১.	গ্রীণ ইউনিভার্সিটি অব বাংলাদেশ	০০	০০	১০	৫৪	০০	০০	১৯	০০	১৯	৬৭	১৭	১৭
৩২.	পুত্র ইউনিভার্সিটি অব সায়েন্স এন্ড টেকনোলজি	১	০	০	২০	০	০	০	০	০	২১	২	২
৩৩.	ওয়ার্ড ইউনিভার্সিটি অব বাংলাদেশ	০০	০০	০১	৩৫	০০	০০	০০	০০	০০	৩৬	১১	১১
৩৪.	শান্ত-মারিয়াম ইউনিভার্সিটি অব ক্রিয়েটিভ টেকনোলজি	২	৩	১৯	৩২	১	১	৮	১	১২	৬৭	২২	২২
৩৫.	দি মিলেনিয়াম ইউনিভার্সিটি	২	২	২	১০	১	০	০	০	১	১৭	১১	১১
৩৬.	ইউনাইটেড ইন্টারন্যাশনাল ইউনিভার্সিটি	০১	০২	২৭	৩৬	০১	০০	০১	০০	০৯	৭৫	১৩	১৩
৩৭.	ইউনিভার্সিটি অব সাউথ এশিয়া	০	০	৪	৮	০	০	৯	০	১০	২২	৭	৭
৩৮.	ইস্টার্ন ইউনিভার্সিটি	০২	০৬	১৫	২৭	০৫	০০	০১	০০	১১	৭৫	২৬	২৬
৩৯.	উত্তর ইউনিভার্সিটি	০৪	০৩	১৩	৩৭	০০	০২	০৫	০০	১১	৬৭	১১	১১
৪০.	মেন্ট্রোপলিটন ইউনিভার্সিটি	০	১	৬	১৮	০	০	০	০	১	২৬	৭	৭
৪১.	ভিক্টোরিয়া ইউনিভার্সিটি অব বাংলাদেশ	০১	০০	০০	১৩	০০	০০	০১	০০	০১	১৫	০২	০২
৪২.	বাংলাদেশ ইউনিভার্সিটি অব বিজনেস এন্ড টেকনোলজি	০১	০০	০৪	৩৬	০০	০১	০৭	০১	১১	৭৭	২০	২০
৪৩.	প্রোসিডেন্স ইউনিভার্সিটি	০০	০১	০৮	১৬	০০	০০	২৫	০০	২৬	৪৪	১০	১০
৪৪.	ইউনিভার্সিটি অব ইনফরমেশন টেকনোলজি এন্ড সায়েন্সেস	০	২	১৯	২৭	০	০	২	০	২	৪৮	১০	১০
৪৫.	প্রাইমএশিয়া ইউনিভার্সিটি	০১	০৩	২৫	৯৩	০০	০০	১২২	০০	১২৬	২১২	২৭	২৭
৪৬.	রয়েল ইউনিভার্সিটি অব ঢাকা	০০	০১	০২	৩৬	০০	০০	০৯	০০	১২	১১	১০	১০
৪৭.	ইউনিভার্সিটি অব লিবাবেল আর্টস বাংলাদেশ	১১	০৭	১৬	৩৬	০০	০১	২৬	০০	৩৬	১০৩	৩৭	৩৭
৪৮.	অতীশ নীপছুর বিজ্ঞান ও প্রযুক্তি বিশ্ববিদ্যালয়	০০	০০	১২	২০	০০	০০	৩২	০০	৩২	৩৩	১১	১১
৪৯.	বাংলাদেশ ইকনামী বিশ্ববিদ্যালয়	০০	০০	১১	৩৬	০০	০৩	০৫	০১	০৯	২৬	১০	১০
৫০.	আশা ইউনিভার্সিটি বাংলাদেশ	২	০	৬	২১	০	০	১	০	১	৩০	১১	১১
৫১.	ইস্ট ডেল্টা ইউনিভার্সিটি	০০	০০	০৬	১৭	০০	০০	৩০	০০	৩৬	৩০	১০	১০
৫২.	ইউনোভেশন ইউনিভার্সিটি অব বাংলাদেশ	০০	০১	০২	১০০	০০	০০	১০৩	০০	১০৬	১০৭	৩৭	৩৭
৫৩.	বরেন্দ্র ইউনিভার্সিটি	০	১	২২	৪০	০	০	৬৩	০	৬৬	৬৬	২০	২০

ক্রঃ নং:	বিশ্ববিদ্যালয়ের নাম	পূর্বকালীন শিক্ষক সংখ্যা				পূর্বকালীন শিক্ষক সংখ্যা				খসড়াবীন শিক্ষক সংখ্যা			সর্বমোট	কর্মকর্তা	কর্মচারী
		এসোসিয়েট প্রফেসর	এসোসিয়েট প্রফেসর	অন্যান্য প্রফেসর	পোট	এসোসিয়েট প্রফেসর	এসোসিয়েট প্রফেসর	অন্যান্য প্রফেসর	পোট	এসোসিয়েট প্রফেসর	এসোসিয়েট প্রফেসর	অন্যান্য			
৫৪.	হামদর্দ বিশ্ববিদ্যালয় বাংলাদেশ	০	১	২	১৪	০	১৭	০	১	০	০	২	১৯	০	১
৫৫.	বিজিএমইএ ইউনিভার্সিটি অব ফাশন এন্ড টেকনোলজি	০	০	২৫	৪৯	০	৭৪	০	১	০	০	৪	৭৮	৩৭	৩১
৫৬.	নর্থ ইস্ট বিশ্ববিদ্যালয় বাংলাদেশ	০	০	৮	৬	০	১৪	০	০	০	০	০	১৬	৫	৪
৫৭.	ফার্স্ট ক্যাপিটাল ইউনিভার্সিটি অব বাংলাদেশ	০	০	০	৯	০	৯	০	০	০	০	০	৯	১	৩
৫৮.	ঈশাখাঁ ইন্টারন্যাশনাল ইউনিভার্সিটি, বাংলাদেশ	০	০	০	৬	০	৬	০	০	০	০	১	৭	১	৩
৫৯.	জেড.এইচ. সিকদার বিজ্ঞান ও প্রযুক্তি বিশ্ববিদ্যালয়	০০	০০	০০	১৩	০০	১৩	০০	০০	০০	০০	০০	১৩	০২	০৭
৬০.	এস্কিম ব্যাংক কৃষি বিশ্ববিদ্যালয়, বাংলাদেশ	১	৩	৩	৪৬	০	৫৩	০	০	০	০	০	৫৩	১৫	৩০
৬১.	নর্থ ওয়েস্টার্ন ইউনিভার্সিটি, খুলনা	২	০	২৯	৪৪	০	৭৫	০	১৪	১০	৬	৫০	১২৫	২০	৫৫
৬২.	খাজা ইউনুস আলী বিশ্ববিদ্যালয়	০০	০০	০১	১৬	০০	১৭	০১	০১	০০	০০	০২	১৯	০০	০৬
৬৩.	সোনারগাঁও ইউনিভার্সিটি	০১	০০	০৪	৪০	০০	৪৫	০২	০২	০১	১০	১৫	৬০	১৬	০০
৬৪.	ফেনী ইউনিভার্সিটি	০০	০০	০৩	১৩	০০	১৬	০০	০০	০০	০১	০১	১৭	০৩	০৭
৬৫.	ব্রিটানিয়া বিশ্ববিদ্যালয়	০১	০১	০২	১৮	০০	২২	০১	০১	০৩	০০	০৭	২৯	০১	০০
৬৬.	পোর্ট সিটি ইন্টারন্যাশনাল ইউনিভার্সিটি	০০	০০	০২	৫৫	০০	৫৭	০২	০০	০৫	০০	০৭	৬৪	০৬	৪২
৬৭.	বাংলাদেশ ইউনিভার্সিটি অব হেলথ সায়েন্সেস	০৫	০২	১০	১৩	০০	৩০	০০	০০	০৩	০০	০৮	৩৮	১০	১০
৬৮.	চিটাগং ইন্ডিপেন্ডেন্ট ইউনিভার্সিটি	০০	০১	০২	১২	০০	১৫	০০	০০	০১	০০	০৩	২১	১৪	০৩
৬৯.	নটরডেম বিশ্ববিদ্যালয় বাংলাদেশ	০	১	৪	১৪	০	১৯	০	১	১	১	৩	২২	৯	৭
৭০.	টাইমস্ ইউনিভার্সিটি, বাংলাদেশ	০১	০০	০০	০৩	০১	০৫	০০	০০	০০	০০	০০	০৫	০০	০২
৭১.	নর্থ বেঙ্গল ইন্টারন্যাশনাল ইউনিভার্সিটি	০০	০০	০৪	২১	০০	২৫	০১	০১	০০	০০	০১	২৬	০৩	০২
৭২.	ফারইস্ট ইন্টারন্যাশনাল ইউনিভার্সিটি	০০	০০	০৩	৩৪	০২	৩৯	০০	০০	০০	০০	০৯	৪৮	০৬	০২
৭৩.	রাজশাহী সাইন্স এন্ড টেকনোলজি ইউনিভার্সিটি	১	২	২	৫	০	১০	০	০	১	০	২	১২	৭	৫
৭৪.	শেখ ফজিলাতুন্নেছা মুজিব ইউনিভার্সিটি	০	০	০	৫	০	৫	০	০	০	০	১	৬	২	২
৭৫.	কক্সবাজার ইন্টারন্যাশনাল ইউনিভার্সিটি	০০	০০	০১	০৮	০০	০৯	০০	০০	০০	০০	০৮	১৩	০১	০১
৭৬.	রণদা প্রসাদ সাহা বিশ্ববিদ্যালয়	০০	০০	০১	০৯	০০	১০	০০	০০	০০	০০	০০	১০	০৩	০৩
৭৭.	জার্মান ইউনিভার্সিটি বাংলাদেশ	০০	০০	০১	১৩	০০	১৪	০০	০০	০০	০১	০১	১৫	০২	০০
৭৮.	গ্লোবাল ইউনিভার্সিটি বাংলাদেশ	০০	০০	০০	০৪	০০	০৪	০০	০০	০১	০২	০৩	০৭	০৪	০৬
৭৯.	সিসিএন বিজ্ঞান ও প্রযুক্তি বিশ্ববিদ্যালয়	৭	০	০	৩০	০	৩৭	৫	৫	৭	৪	২১	৫৮	২৭	১৪
৮০.	বাংলাদেশ আর্মি ইউনিভার্সিটি অব সায়েন্স এণ্ড টেকনোলজি (বিএইউএসসি), সৈয়দপুর	০০	০১	০৩	২৭	০০	৩১	০২	০০	০০	০২	০৪	৩৫	০১	২৪
৮১.	বাংলাদেশ আর্মি ইউনিভার্সিটি অব ইঞ্জিনিয়ারিং এন্ড টেকনোলজি (বিএইউইটি), কাদিরাবাদ	০	১	০	২১	০	২২	১	০	০	০	১	২৩	০	১০

ক্রঃ নং:	বিশ্ববিদ্যালয়ের নাম	পূর্বকালীন শিক্ষক সংখ্যা				খণ্ডকালীন শিক্ষক সংখ্যা				সর্বমোট	কর্মকর্তা	কর্মচারী
		এসোসিয়েট প্রফেসর	এসিস্ট্যান্ট প্রফেসর	লেকচারার	অন্যান্য	এসোসিয়েট প্রফেসর	এসিস্ট্যান্ট প্রফেসর	লেকচারার	অন্যান্য			
৮২.	বাংলাদেশ আর্মি ইন্সটিটিউশনাল ইউনিভার্সিটি অব সায়েন্স এন্ড টেকনোলজি (বিএআইউএসটি), কুমিল্লা	০	২	৬	২১	০	২৯	০	০	২৯	১	৫
৮৩.	পি ইন্টারন্যাশনাল ইউনিভার্সিটি অব স্কলার্স	০০	০০	০২	০৩	০০	০৫	০০	০০	০৮	০২	০৭
৮৪.	কানাডিয়ান ইউনিভার্সিটি অব বাংলাদেশ	০০	০০	০০	১০	০০	১০	০০	০১	১১	১৭	০৬
৮৫.	এম. পি. আই ইউনিভার্সিটি অব বাংলাদেশ	০০	০০	০১	০৬	০০	০৭	০০	০১	০৮	০১	০১
৮৬.	নর্দান ইউনিভার্সিটি অব বিজনেস এন্ড টেকনোলজি, খুলনা	০	০	১	১৮	০	১৯	১	০	২০	২	২
৮৭.	রবীন্দ্র মৈত্রী বিশ্ববিদ্যালয়, কুষ্টিয়া	০০	০০	০১	১২	০০	১৩	০০	০১	১৪	০৩	০৪
৮৮.	ইউনিভার্সিটি অব ক্রিয়েটিভ টেকনোলজি, চট্টগ্রাম	০	০	০	২১	০	২১	১	০	২২	৫	৭
৮৯.	সেন্ট্রাল ইউনিভার্সিটি অব সায়েন্স এন্ড টেকনোলজি	০	১	৪	৫	০	১০	০	১	১৪	৮	৩
৯০.	রবীন্দ্র সৃজনকলা বিশ্ববিদ্যালয়	০০	০০	০০	০০	০০	০০	০০	০০	০০	০০	০০
৯১.	ইউনিভার্সিটি অব গ্লোবাল ডিভেলপ	০০	০১	০২	০২	০০	০৫	০০	০০	০৫	০৬	০৭
৯২.	রূপায়ন এ. কে. এম. শামসুজ্জোহা বিশ্ববিদ্যালয়	০০	০০	০০	০০	০০	০০	০০	০০	০০	০০	০০
৯৩.	আনোয়ার খান মজলুম ইউনিভার্সিটি	০০	০০	০০	০৪	০০	০৪	০০	০১	০৫	০২	০১
৯৪.	জেড এন. আর. এক ইউনিভার্সিটি অব ম্যানেজমেন্ট সায়েন্সেস	০০	০১	০০	০৪	০০	০৫	০০	০০	০৫	০৩	০১
৯৫.	আহসানিয়া মিশন বিজ্ঞান ও প্রযুক্তি বিশ্ববিদ্যালয়	০০	০০	০০	০০	০০	০০	০০	০০	০০	০০	০০
৯৬.	খুলনা খান বাহাদুর আহমদুল্লাহ বিশ্ববিদ্যালয়	০০	০০	০০	০০	০০	০০	০০	০০	০০	০০	০০
৯৭.	বান্দরবান বিশ্ববিদ্যালয়	০০	০০	০০	০২	০০	০২	০০	০১	০৩	০৪	০৭
৯৮.	শাহ মখদুম ম্যানেজমেন্ট ইউনিভার্সিটি, রাজশাহী	০০	০০	০০	০০	০০	০০	০০	০০	০০	০০	০০
৯৯.	ট্রাস্ট ইউনিভার্সিটি, বরিশাল	০০	০০	০০	০০	০০	০০	০০	০০	০০	০০	০০
১০০.	ইন্টারন্যাশনাল স্ট্যান্ডার্ড ইউনিভার্সিটি	০	০	০	৩	০	৩	০	২	৫	৫	১
১০১.	ইউনিভার্সিটি অব ব্রাহ্মবাবুজিয়া	০	০	০	৩	০	৩	০	১	৪	১	১
১০২.	ইউনিভার্সিটি অব ফিল এনরিচমেন্ট এন্ড টেকনোলজি	০	১	০	৯	০	১০	০	০	১০	১	১
১০৩.	মাইক্রোগ্লোভ ইউনিভার্সিটি অব সায়েন্স অ্যান্ড টেকনোলজি	০০	০০	০০	০০	০০	০০	০০	০০	০০	০০	০০
১০৪.	আরটিএম আল-কবির টেকনিক্যাল ইউনিভার্সিটি	০০	০০	০০	০০	০০	০০	০০	০০	০০	০০	০০
		১০৬	১৬১	১০৩০	২৮৮৬	৬৭	৪২৫০	৯২	১০৯	৬৩	১২৩০	১২৩০

পরিসংখ্যান-২.৩.১.৯: ২০২০ সাল পর্যন্ত যে সকল বেসরকারি বিশ্ববিদ্যালয়ে উপাচার্য, উপ-উপাচার্য ও ট্রেজারার পদ মহামান্য রাষ্ট্রপতি ও চ্যান্সেলর কর্তৃক অনুমোদিত কিংবা অনুমোদিত নয় এবং ২০১৯-২০২০ অর্থবছরের আর্থিক হিসাব বিবরণী প্রাপ্তির সারসংক্ষেপ

ক্রমিক নং	বিশ্ববিদ্যালয়ের নাম ও ঠিকানা	মহামান্য রাষ্ট্রপতি কর্তৃক নিয়োগপ্রাপ্ত উপাচার্য	মহামান্য রাষ্ট্রপতি কর্তৃক নিয়োগপ্রাপ্ত উপ-উপাচার্য	মহামান্য রাষ্ট্রপতি কর্তৃক নিয়োগপ্রাপ্ত কোষাধ্যক্ষ	মন্তব্য	২০১৯-২০২০ অর্থ বছরে প্রাপ্ত নিরীক্ষিত আর্থিক হিসাব বিবরণী
১	নর্থ সাউথ ইউনিভার্সিটি	আছে	আছে	নেই		পাওয়া যায়নি
২	ইউনিভার্সিটি অব সারোগ এন্ড টেকনোলজি চিচাগং	আছে	আছে	নেই		পাওয়া যায়নি
৩	ইনডিপেন্ডেন্ট ইউনিভার্সিটি, বাংলাদেশ	নেই	আছে	আছে		পাওয়া গিয়েছে
৪	সেন্ট্রাল উইমেন'স ইউনিভার্সিটি	আছে	নেই	নেই		পাওয়া যায়নি
৫	ইন্টারন্যাশনাল ইউনিভার্সিটি অব বিজনেস এগ্রিকালচার এন্ড টেকনোলজি	আছে	আছে	আছে		পাওয়া যায়নি
৬	আন্তর্জাতিক ইসলামী ইউনিভার্সিটি চট্টগ্রাম	আছে	আছে	আছে		পাওয়া যায়নি
৭	আহছানউল্লাহ ইউনিভার্সিটি অব সায়েন্স এন্ড টেকনোলজি	আছে	নেই	আছে		পাওয়া যায়নি
৮	আমেরিকান ইন্টারন্যাশনাল ইউনিভার্সিটি-বাংলাদেশ	আছে	আছে	নেই		পাওয়া যায়নি
৯	ইস্ট ওয়েস্ট ইউনিভার্সিটি	আছে	আছে	আছে		পাওয়া গিয়েছে
১০	ইউনিভার্সিটি অব এশিয়া প্যাসিফিক	নেই	নেই	নেই		পাওয়া যায়নি
১১	গণ বিশ্ববিদ্যালয়	নেই	নেই	নেই		পাওয়া যায়নি
১২	দি পিপল'স ইউনিভার্সিটি অব বাংলাদেশ	আছে	নেই	নেই		পাওয়া গিয়েছে
১৩	এশিয়ান ইউনিভার্সিটি অব বাংলাদেশ	নেই	নেই	নেই		পাওয়া যায়নি
১৪	ঢাকা ইন্টারন্যাশনাল ইউনিভার্সিটি	আছে	নেই	আছে		পাওয়া গিয়েছে
১৫	মানারাত ইন্টারন্যাশনাল ইউনিভার্সিটি	আছে	নেই	আছে		পাওয়া যায়নি
১৬	ব্র্যাক ইউনিভার্সিটি	আছে	নেই	আছে		পাওয়া গিয়েছে
১৭	বাংলাদেশ ইউনিভার্সিটি	আছে	নেই	নেই		পাওয়া যায়নি
১৮	লিডিং ইউনিভার্সিটি	নেই	নেই	আছে		পাওয়া গিয়েছে
১৯	বিজিসি ট্রাস্ট ইউনিভার্সিটি বাংলাদেশ	আছে	নেই	আছে		পাওয়া যায়নি
২০	সিগেট ইন্টারন্যাশনাল ইউনিভার্সিটিশিমাবাদ, বাগবাড়ি, সিলেট।	আছে	আছে	নেই		পাওয়া যায়নি
২১	ইউনিভার্সিটি অব ডেভেলপমেন্ট অলটারনেটিভ	আছে	আছে	নেই		পাওয়া যায়নি
২২	ক্রিমিয়ার ইউনিভার্সিটি	আছে	নেই	আছে		পাওয়া যায়নি
২৩	সাউথইস্ট ইউনিভার্সিটি	আছে	নেই	আছে		পাওয়া যায়নি
২৪	ড্যাফোডিল ইন্টারন্যাশনাল ইউনিভার্সিটি	আছে	নেই	আছে		পাওয়া যায়নি
২৫	স্টামফোর্ড ইউনিভার্সিটি বাংলাদেশ	নেই	আছে	আছে		পাওয়া যায়নি
২৬	সেন্ট ইউনিভার্সিটি অব বাংলাদেশ	আছে	নেই	নেই		পাওয়া যায়নি
২৭	পিটি ইউনিভার্সিটি	আছে	আছে	আছে		পাওয়া যায়নি
২৮	গ্রাহাম ইউনিভার্সিটি	আছে	নেই	আছে		পাওয়া যায়নি
২৯	নর্দান ইউনিভার্সিটি বাংলাদেশ	আছে	নেই	আছে		পাওয়া যায়নি

ক্রমিক নং	বিশ্ববিদ্যালয়ের নাম ও ঠিকানা	মহামান্য রাষ্ট্রপতি নিয়োগপ্রাপ্ত উপাচার্য	মহামান্য রাষ্ট্রপতি কর্তৃক উপ-উপাচার্য	মহামান্য রাষ্ট্রপতি কর্তৃক নিয়োগপ্রাপ্ত কোষাধ্যক্ষ	মন্তব্য	২০১৯-২০২০ অর্থ বছরে প্রাপ্ত নিরীক্ষিত আর্থিক হিসাব বিবরণী
৩০	সাঁউদার্ন ইউনিভার্সিটি বাংলাদেশ	নেই	নেই	নেই	নেই	পাওয়া গিয়েছে
৩১	ব্রীণ ইউনিভার্সিটি অব বাংলাদেশ	আছে	আছে	আছে	নেই	পাওয়া যায়নি
৩২	পুত্র ইউনিভার্সিটি অব সার্লস এন্ড টেকনোলজি	নেই	আছে	আছে	নেই	পাওয়া যায়নি
৩৩	ওয়াল্ড ইউনিভার্সিটি অব বাংলাদেশ	আছে	নেই	নেই	আছে	পাওয়া যায়নি
৩৪	শান্ত-মারিয়াম ইউনিভার্সিটি অব ক্রিয়েটিভ টেকনোলজি	আছে	নেই	নেই	নেই	পাওয়া যায়নি
৩৫	দি মিলেনিয়াম ইউনিভার্সিটি	আছে	নেই	নেই	নেই	পাওয়া যায়নি
৩৬	ইউনাইটেড ইন্টারন্যাশনাল ইউনিভার্সিটি	আছে	আছে	আছে	আছে	পাওয়া গিয়েছে
৩৭	ইউনিভার্সিটি অব সাউথ এশিয়া	আছে	আছে	আছে	নেই	পাওয়া যায়নি
৩৮	ইস্টার্ন ইউনিভার্সিটি	আছে	আছে	আছে	নেই	পাওয়া যায়নি
৩৯	উত্তরা ইউনিভার্সিটি	আছে	নেই	নেই	নেই	পাওয়া যায়নি
৪০	মেন্টোপলিটন ইউনিভার্সিটি	আছে	নেই	নেই	নেই	পাওয়া যায়নি
৪১	ভিক্টোরিয়া ইউনিভার্সিটি অব বাংলাদেশ	আছে	আছে	নেই	নেই	পাওয়া যায়নি
৪২	বাংলাদেশ ইউনিভার্সিটি অব বিজনেস এন্ড টেকনোলজি	আছে	আছে	নেই	নেই	পাওয়া যায়নি
৪৩	প্রেসিডেন্সি ইউনিভার্সিটি	নেই	আছে	নেই	নেই	পাওয়া যায়নি
৪৪	ইউনিভার্সিটি অব ইনফরমেশন টেকনোলজি এন্ড সার্ভিসেস	আছে	নেই	নেই	আছে	পাওয়া গিয়েছে
৪৫	গ্রাইমএশিয়া ইউনিভার্সিটি	নেই	নেই	নেই	নেই	পাওয়া যায়নি
৪৬	রয়েল ইউনিভার্সিটি অব ঢাকা	নেই	নেই	নেই	নেই	পাওয়া যায়নি
৪৭	ইউনিভার্সিটি অব লিবাবেল আর্টস বাংলাদেশ	আছে	আছে	আছে	নেই	পাওয়া যায়নি
৪৮	অতীশ দীপঙ্কর বিজ্ঞান ও প্রযুক্তি বিশ্ববিদ্যালয়	আছে	নেই	নেই	নেই	পাওয়া গিয়েছে
৪৯	বাংলাদেশ ইসলামী বিশ্ববিদ্যালয়	নেই	নেই	নেই	নেই	পাওয়া যায়নি
৫০	আশা ইউনিভার্সিটি বাংলাদেশ	আছে	আছে	আছে	নেই	পাওয়া যায়নি
৫১	ইস্ট ডেল্টা ইউনিভার্সিটি	আছে	নেই	নেই	নেই	পাওয়া গিয়েছে
৫২	ইউরোসিয়ান ইউনিভার্সিটি অব বাংলাদেশ	নেই	নেই	নেই	নেই	পাওয়া গিয়েছে
৫৩	বরেন্দ্র ইউনিভার্সিটি	আছে	আছে	আছে	নেই	পাওয়া গিয়েছে
৫৪	হামদর্দ বিশ্ববিদ্যালয় বাংলাদেশ	আছে	নেই	নেই	নেই	পাওয়া যায়নি
৫৫	বিজিএমইএ ইউনিভার্সিটি অব ফ্যাশন এন্ড টেকনোলজি	আছে	আছে	আছে	নেই	পাওয়া গিয়েছে
৫৬	নর্থ ইস্ট বিশ্ববিদ্যালয় বাংলাদেশ	আছে	নেই	নেই	নেই	পাওয়া যায়নি
৫৭	ফার্স্ট ক্যাপিটাল ইউনিভার্সিটি অব বাংলাদেশ	আছে	নেই	নেই	নেই	পাওয়া যায়নি
৫৮	ইশাখা ইন্টারন্যাশনাল ইউনিভার্সিটি, বাংলাদেশ	আছে	নেই	নেই	নেই	পাওয়া যায়নি
৫৯	জেড এইচ. সিকদার বিজ্ঞান ও প্রযুক্তি বিশ্ববিদ্যালয়	নেই	নেই	নেই	নেই	পাওয়া যায়নি
৬০	এক্সিম ব্যাংক কৃষি বিশ্ববিদ্যালয়, বাংলাদেশ	নেই	নেই	নেই	নেই	পাওয়া যায়নি
৬১	নর্থ ওয়েস্টার্ন ইউনিভার্সিটি, খুলনা	আছে	নেই	নেই	নেই	পাওয়া যায়নি
৬২	খাজা ইউনুস আলী বিশ্ববিদ্যালয়	আছে	নেই	নেই	নেই	পাওয়া যায়নি
৬৩	সোনারগাঁও ইউনিভার্সিটি	আছে	নেই	নেই	নেই	পাওয়া যায়নি

ক্রমিক নং	বিশ্ববিদ্যালয়ের নাম ও ঠিকানা	মহামান্য রাষ্ট্রপতি নিয়োগপ্রাপ্ত উপাচার্য	মহামান্য রাষ্ট্রপতি কর্তৃক উপ-উপাচার্য	মহামান্য রাষ্ট্রপতি কর্তৃক নিয়োগপ্রাপ্ত কোষাধ্যক্ষ	মন্তব্য	২০১৯-২০২০ অর্থ বছরে প্রাপ্ত নিরীক্ষিত আর্থিক হিসাব বিবরণী
৬৪	ফেনী ইউনিভার্সিটি	আছে	নেই	আছে		পাওয়া যায়নি
৬৫	ব্রিটানিয়া বিশ্ববিদ্যালয়	আছে	নেই	আছে		পাওয়া যায়নি
৬৬	পোর্ট সিটি ইন্টারন্যাশনাল ইউনিভার্সিটি	আছে	নেই	আছে		পাওয়া গিয়েছে
৬৭	বাংলাদেশ ইউনিভার্সিটি অব হেলথ সায়েন্সেস	আছে	নেই	আছে		পাওয়া যায়নি
৬৮	চিটাগং ইউনিভার্সিটি	আছে	নেই	আছে		পাওয়া গিয়েছে
৬৯	নটরডেম বিশ্ববিদ্যালয় বাংলাদেশ	আছে	নেই	আছে		পাওয়া গিয়েছে
৭০	টাইমস্ ইউনিভার্সিটি, বাংলাদেশ	আছে	আছে	নেই		পাওয়া যায়নি
৭১	নর্থ বেঙ্গল ইন্টারন্যাশনাল ইউনিভার্সিটি	আছে	আছে	আছে		পাওয়া গিয়েছে
৭২	ফারহুক ইন্টারন্যাশনাল ইউনিভার্সিটি	নেই	নেই	আছে		পাওয়া যায়নি
৭৩	রাজশাহী সাইন্স এন্ড টেকনোলজি ইউনিভার্সিটি	আছে	নেই	আছে		পাওয়া যায়নি
৭৪	শেখ ফজিলাতুন্নেছা মুজিব ইউনিভার্সিটি	আছে	নেই	আছে		পাওয়া যায়নি
৭৫	কক্সবাজার ইন্টারন্যাশনাল ইউনিভার্সিটি	নেই	নেই	আছে		পাওয়া যায়নি
৭৬	রণনা প্রসাদ সাহা বিশ্ববিদ্যালয়	আছে	নেই	আছে		পাওয়া গিয়েছে
৭৭	জার্মান ইউনিভার্সিটি বাংলাদেশ	আছে	নেই	আছে		পাওয়া যায়নি
৭৮	গ্লোবাল ইউনিভার্সিটি বাংলাদেশ	আছে	নেই	আছে		পাওয়া যায়নি
৭৯	সিসিএন বিজ্ঞান ও প্রযুক্তি বিশ্ববিদ্যালয়	আছে	নেই	আছে		পাওয়া যায়নি
৮০	বাংলাদেশ আর্মি ইউনিভার্সিটি অব সায়েন্স এন্ড টেকনোলজি, সৈয়দপুর	নেই	নেই	আছে		পাওয়া যায়নি
৮১	বাংলাদেশ আর্মি ইউনিভার্সিটি অব ইঞ্জিনিয়ারিং এন্ড টেকনোলজি, কাদিরাবাদ	আছে	নেই	আছে		পাওয়া গিয়েছে
৮২	বাংলাদেশ আর্মি ইন্টারন্যাশনাল ইউনিভার্সিটি অব সায়েন্স এন্ড টেকনোলজি, ফুশিগ্লা	আছে	নেই	আছে		পাওয়া গিয়েছে
৮৩	দি ইন্টারন্যাশনাল ইউনিভার্সিটি অব স্কলার্স	আছে	নেই	নেই		পাওয়া যায়নি
৮৪	কানাডিয়ান ইউনিভার্সিটি অব বাংলাদেশ	আছে	আছে	নেই		পাওয়া যায়নি
৮৫	এন. পি. আই ইউনিভার্সিটি অব বাংলাদেশ	আছে	নেই	নেই		পাওয়া যায়নি
৮৬	নর্দান ইউনিভার্সিটি অব বিজনেস এন্ড টেকনোলজি, খুলনা	আছে	নেই	আছে		পাওয়া যায়নি
৮৭	রবীন্দ্র মৈত্রী বিশ্ববিদ্যালয়, কুষ্টিয়া	আছে	নেই	আছে		পাওয়া যায়নি
৮৮	ইউনিভার্সিটি অব ক্রিয়েটিভ টেকনোলজি, চট্টগ্রাম	আছে	নেই	নেই		পাওয়া যায়নি
৮৯	সেন্ট্রাল ইউনিভার্সিটি অব সায়েন্স এন্ড টেকনোলজি	আছে	নেই	নেই		পাওয়া যায়নি
৯০	রবীন্দ্র সৃজনকলা বিশ্ববিদ্যালয়	আছে	নেই	নেই		পাওয়া যায়নি

সাময়িক অনুমোদনক্রমে, তবে
শিক্ষাকার্যক্রম তথা শিক্ষার্থী ভর্তির
অনুমতি অধ্যাবধি দেয়া হয়নি। উল্লেখ্য
যে, শিক্ষাকার্যক্রম পরিচালনার জন্য
প্রোগ্রাম অনুমোদন প্রক্রিয়াধীন।

ক্রমিক নং	বিশ্ববিদ্যালয়ের নাম ও ঠিকানা	মহামান্য রাষ্ট্রপতি কর্তৃক নিয়োগপ্রাপ্ত উপাচার্য	মহামান্য রাষ্ট্রপতি কর্তৃক নিয়োগপ্রাপ্ত উপ-উপাচার্য	মহামান্য রাষ্ট্রপতি কর্তৃক নিয়োগপ্রাপ্ত কোষাধ্যক্ষ	মন্তব্য	২০১৯-২০২০ অর্থ বছরে প্রাপ্ত নিরীক্ষিত আর্থিক হিসাব বিবরণী
৯১	ইউনিভার্সিটি অব গ্লোবাল ডিভেলপ রপায়ন এ. কে. এম শামসুজ্জোহা বিশ্ববিদ্যালয়	আছে	নেই	আছে	সাময়িক অনুমোদনপ্রাপ্ত, তবে শিক্ষাকর্ষক্রম তথা শিক্ষার্থী ভর্তির অনুমতি অদ্যাবধি দেয়া হয়নি।	পাঞ্জা যায়নি পাঞ্জা যায়নি
৯৩	আনোয়ার খান মডার্ন ইউনিভার্সিটি	আছে	নেই	নেই	নেই	পাঞ্জা যায়নি
৯৪	জেড.এন.আর.এফ ইউনিভার্সিটি অব ম্যানেজমেন্ট সায়োসেস	আছে	নেই	নেই	নেই	পাঞ্জা যায়নি
৯৫	আহসানিয়া মিশন বিজ্ঞান ও প্রযুক্তি বিশ্ববিদ্যালয়	নেই	নেই	নেই	সাময়িক অনুমোদনপ্রাপ্ত, তবে শিক্ষাকর্ষক্রম তথা শিক্ষার্থী ভর্তির অনুমতি অদ্যাবধি দেয়া হয়নি।	পাঞ্জা যায়নি
৯৬	খুলনা খান বাহাদুর আহছানউল্লা বিশ্ববিদ্যালয়	নেই	নেই	নেই	নেই	পাঞ্জা যায়নি
৯৭	বান্দরবান বিশ্ববিদ্যালয়	আছে	নেই	আছে	সাময়িক অনুমোদনপ্রাপ্ত, তবে শিক্ষাকর্ষক্রম তথা শিক্ষার্থী ভর্তির অনুমতি অদ্যাবধি দেয়া হয়নি।	পাঞ্জা যায়নি
৯৮	শাহ মখদুম ম্যানেজমেন্ট ইউনিভার্সিটি, রাজশাহীরাজশাহী।	নেই	নেই	নেই	সাময়িক অনুমোদনপ্রাপ্ত, তবে শিক্ষাকর্ষক্রম তথা শিক্ষার্থী ভর্তির অনুমতি অদ্যাবধি দেয়া হয়নি।	পাঞ্জা যায়নি
৯৯	ট্রাস্ট ইউনিভার্সিটি, বরিশাল	নেই	নেই	নেই	সাময়িক অনুমোদনপ্রাপ্ত, তবে শিক্ষাকর্ষক্রম তথা শিক্ষার্থী ভর্তির অনুমতি অদ্যাবধি দেয়া হয়নি।	পাঞ্জা যায়নি
১০০	ইন্টারন্যাশনাল স্ট্যান্ডার্ড ইউনিভার্সিটি	আছে	নেই	নেই	সাময়িক অনুমোদনপ্রাপ্ত, তবে শিক্ষাকর্ষক্রম তথা শিক্ষার্থী ভর্তির অনুমতি অদ্যাবধি দেয়া হয়নি।	পাঞ্জা যায়নি
১০১	ইউনিভার্সিটি অব ব্রাহ্মণবাড়িয়া	আছে	নেই	আছে	সাময়িক অনুমোদনপ্রাপ্ত, তবে শিক্ষাকর্ষক্রম তথা শিক্ষার্থী ভর্তির অনুমতি অদ্যাবধি দেয়া হয়নি।	-
১০২	ইউনিভার্সিটি অব ফিল এনারিচমেন্ট এন্ড টেকনোলজি	নেই	নেই	নেই	সাময়িক অনুমোদনপ্রাপ্ত, তবে শিক্ষাকর্ষক্রম তথা শিক্ষার্থী ভর্তির অনুমতি অদ্যাবধি দেয়া হয়নি।	-
১০৩	মাইক্রোল্যান্ড ইউনিভার্সিটি অব সায়েন্স অ্যান্ড টেকনোলজি	নেই	নেই	নেই	সাময়িক অনুমোদনপ্রাপ্ত, তবে শিক্ষাকর্ষক্রম তথা শিক্ষার্থী ভর্তির অনুমতি অদ্যাবধি দেয়া হয়নি।	-
১০৪	আরটিএম আল-কবির টেকনিক্যাল ইউনিভার্সিটি	নেই	নেই	নেই	সাময়িক অনুমোদনপ্রাপ্ত, তবে শিক্ষাকর্ষক্রম তথা শিক্ষার্থী ভর্তির অনুমতি অদ্যাবধি দেয়া হয়নি।	-
১০৫	ইবাইস ইউনিভার্সিটি	নেই	নেই	নেই	সাময়িক অনুমোদনপ্রাপ্ত, তবে শিক্ষাকর্ষক্রম তথা শিক্ষার্থী ভর্তির অনুমতি অদ্যাবধি দেয়া হয়নি।	-
১০৬	দি ইউনিভার্সিটি অব কুমিল্লা	নেই	নেই	নেই	সাময়িক অনুমোদনপ্রাপ্ত, তবে শিক্ষাকর্ষক্রম তথা শিক্ষার্থী ভর্তির অনুমতি অদ্যাবধি দেয়া হয়নি।	-
১০৭	কুইন্স ইউনিভার্সিটি	নেই	নেই	নেই	সাময়িক অনুমোদনপ্রাপ্ত, তবে শিক্ষাকর্ষক্রম তথা শিক্ষার্থী ভর্তির অনুমতি অদ্যাবধি দেয়া হয়নি।	-

* সরকার কর্তৃক বন্ধকৃত। পরবর্তীতে বেসরকারি বিশ্ববিদ্যালয় আইন,
২০১০ অনুযায়ী শিক্ষা মন্ত্রণালয়ের ০৬-০৯-২০১৫ তারিখের পত্রের
ভিত্তিতে ০১ (এক) বছরের জন্য সাময়িকভাবে শিক্ষাকর্ষক্রম
পরিচালনার শর্ত সাপেক্ষে অনুমতি দেওয়া হয়েছিল। কিন্তু নির্ধারিত
সময়ের মধ্যে শিক্ষাকর্ষক্রম শুরু করতে সক্ষম হয়নি।

পরিশিষ্ট

২০২০ সালে বাংলাদেশ বিশ্ববিদ্যালয় মঞ্জুরী কমিশনের কর্মকর্তা ও কর্মচারীবৃন্দ

১ম শ্রেণির কর্মকর্তাবৃন্দের তালিকা

ক্র. নং	নাম	পদবি	মন্তব্য
১.	ড. ফেরদৌস জামান	সচিব (অতিরিক্ত দায়িত্ব)	
২.	ড. মোঃ সুলতান মাহমুদ ভূঁইয়া	পরিচালক, এসপিউএ বিভাগ	
৩.	ড. এ. কে. এম. শামছুল আরেফিন	পরিচালক, জনসংযোগ ও তথ্য অধিকার বিভাগ	
৪.	জনাব মোঃ কামাল হোসেন	পরিচালক, পাবলিক বিশ্ববিদ্যালয় ম্যানেজমেন্ট বিভাগ	
৫.	ড. মোঃ ফখরুল ইসলাম	পরিচালক, বেসরকারি বিশ্ববিদ্যালয় বিভাগ	
৬.	ড. নাসিমা রহমান	অতিরিক্ত পরিচালক, বেসরকারি বিশ্ববিদ্যালয় বিভাগ	
৭.	জনাব মোঃ ওমর ফারুক	পরিচালক (চলতি দায়িত্ব), রিসার্চ সাপোর্ট এন্ড পাবলিকেশন বিভাগ	
৮.	জনাব মোঃ রেজাউল করিম হাওলাদার	অতিরিক্ত পরিচালক, অর্থ ও হিসাব বিভাগ	
৯.	জনাব জাফর আহম্মদ জাহাঙ্গীর	যুগ্মসচিব, প্রশাসন বিভাগ	
১০.	জনাব মোঃ জামিনুর রহমান	সিনিয়র আইটি ইঞ্জিনিয়ার (আইসিটি), আইএমসিটি বিভাগ	
১১.	জনাব মোহাম্মদ মাকছুদুর রহমান ভূঁইয়া	ডেপুটি চিফ ইঞ্জিনিয়ার, আইএমসিটি বিভাগ	
১২.	ড. দুর্গারানী সরকার	অতিরিক্ত পরিচালক, পরিকল্পনা ও উন্নয়ন বিভাগ	
১৩.	জনাব মোঃ শাহ আলম	পরিচালক (অতিরিক্ত দায়িত্ব), অর্থ ও হিসাব বিভাগ	
১৪.	জনাব মোঃ ফজলুর রহমান	অতিরিক্ত পরিচালক, পাবলিক বিশ্ববিদ্যালয় ম্যানেজমেন্ট বিভাগ	
১৫.	জনাব মোছাঃ জেসমিন পারভিন	অতিরিক্ত পরিচালক, এসপিউএ বিভাগ	
১৬.	জনাব নাহিদ সুলতানা	অতিরিক্ত পরিচালক, রিসার্চ সাপোর্ট এন্ড পাবলিকেশন বিভাগ	
১৭.	জনাব নূরনাহার বেগম শিউলী	উপ-সচিব (লিগ্যাল), প্রশাসন বিভাগ, অতিরিক্ত জেলা ও দায়রা জজ	শ্রেণী কর্মরত
১৮.	জনাব মোহাম্মদ কবিরুল হাসান	উপ-পরিচালক (লাইব্রেরি এন্ড ডকুমেন্টেশন), রিসার্চ সাপোর্ট এন্ড পাবলিকেশন বিভাগ	
১৯.	জনাব মোহাম্মদ জিয়াউর রহমান	উপ-পরিচালক, রিসার্চ সাপোর্ট এন্ড পাবলিকেশন বিভাগ	
২০.	জনাব তাহমিনা রহমান	সিস্টেম এনালিস্ট, আইএমসিটি বিভাগ	
২১.	জনাব মোঃ শাহীন সিরাজ	উপ-পরিচালক, রিসার্চ সাপোর্ট এন্ড পাবলিকেশন বিভাগ	
২২.	জনাব দেওয়ান গোলাম সারোয়ার	উপ-পরিচালক, রিসার্চ সাপোর্ট এন্ড পাবলিকেশন বিভাগ	
২৩.	জনাব শাহ মোহাম্মদ আমিনুল ইসলাম	উপ-পরিচালক, জেনারেল সার্ভিসেস এন্ড এস্টেট বিভাগ	
২৪.	জনাব মুহাম্মদ নাজমুল ইসলাম	উপ-পরিচালক, বেসরকারি বিশ্ববিদ্যালয় বিভাগ	
২৫.	জনাব মৌলি আজাদ	উপ-পরিচালক, পাবলিক বিশ্ববিদ্যালয় ম্যানেজমেন্ট বিভাগ	
২৬.	জনাব মোহাঃ রোকনুজ্জামান	উপ-পরিচালক, জনসংযোগ ও তথ্য অধিকার বিভাগ	
২৭.	জনাব বিষ্ণু মল্লিক	উপ-পরিচালক (কোয়ালিটি এসুরেন্স), এসপিউএ বিভাগ	
২৮.	জনাব মোঃ আমিরুল ইসলাম শেখ	উপ-পরিচালক, পাবলিক বিশ্ববিদ্যালয় ম্যানেজমেন্ট বিভাগ	
২৯.	জনাব মোহাম্মদ মনির উল্লাহ	উপ-পরিচালক, আইএমসিটি বিভাগ	
৩০.	জনাব শিবানন্দ শীল	উপ-পরিচালক, পরিকল্পনা ও উন্নয়ন বিভাগ	
৩১.	জনাব রোকসানা লায়লা	উপ-পরিচালক, পরিকল্পনা ও উন্নয়ন বিভাগ	
৩২.	জনাব মোহাম্মদ শের আলী সাবরী	উপ-পরিচালক, পরিকল্পনা ও উন্নয়ন বিভাগ	
৩৩.	জনাব মোঃ মোস্তাফিজুর রহমান	উপ-সচিব (একান্ত সচিব), চেয়ারম্যান মহোদয়ের দপ্তর, প্রশাসন বিভাগ	
৩৪.	জনাব রাবেয়া খন্দকার	উপ-পরিচালক, বেসরকারি বিশ্ববিদ্যালয় বিভাগ	
৩৫.	জনাব মোঃ মহিবুল আহসান	উপ-পরিচালক, বেসরকারি বিশ্ববিদ্যালয় বিভাগ	
৩৬.	জনাব এস. এম. খান জাহান আলী	উপ-পরিচালক, রিসার্চ সাপোর্ট এন্ড পাবলিকেশন বিভাগ	
৩৭.	জনাব মোঃ মোস্তাফিজুর রহমান	উপ-পরিচালক, অর্থ ও হিসাব বিভাগ	
৩৮.	জনাব মোঃ সুলতান মাহমুদ	উপ-পরিচালক, আইএমসিটি বিভাগ	
৩৯.	জনাব মুহাম্মদ মাসুদ হোসেন	উপ-পরিচালক, কেন্দ্রীয় স্টোর, জেনারেল সার্ভিসেস এন্ড এস্টেট বিভাগ	
৪০.	জনাব মোরশেদ আলম খোন্দকার	সিনিয়র সহকারী সচিব, লিগ্যাল শাখা, প্রশাসন বিভাগ	

ক্র. নং	নাম	পদবি	মন্তব্য
৪১.	জনাব জালাল আহম্মদ	সিনিয়র সহকারী পরিচালক, রিসার্চ সাপোর্ট এন্ড পাবলিকেশন বিভাগ	
৪২.	জনাব মোহাম্মদ আকরাম আলী খাঁন	সিনিয়র সহকারী পরিচালক, পরিকল্পনা ও উন্নয়ন বিভাগ	
৪৩.	জনাব সুরাইয়া ফারহানা	সিনিয়র সহকারী পরিচালক, পরিকল্পনা ও উন্নয়ন বিভাগ	
৪৪.	জনাব মোঃ আঃ মান্নান	সিনিয়র সহকারী পরিচালক, অর্থ ও হিসাব বিভাগ	
৪৫.	জনাব রেখা রানী বাকচী	সিনিয়র সহকারী সচিব, প্রশাসন বিভাগ	
৪৬.	জনাব মোঃ জামাল উদ্দীন	সিনিয়র সহকারী পরিচালক, পাবলিক বিশ্ববিদ্যালয় ম্যানেজমেন্ট বিভাগ	
৪৭.	জনাব মোঃ গোলাম মোস্তফা	সিনিয়র সহকারী পরিচালক, রিসার্চ সাপোর্ট এন্ড পাবলিকেশন বিভাগ	
৪৮.	জনাব নাসিমা আক্তার খাতুন	সিনিয়র সহকারী পরিচালক, পাবলিক বিশ্ববিদ্যালয় ম্যানেজমেন্ট বিভাগ	
৪৯.	জনাব নুসরাত শারিতা	সিনিয়র সহকারী পরিচালক, (ইউডিএল), আইএমসিটি বিভাগ	
৫০.	জনাব মোঃ আব্দুল আলীম	সিনিয়র সহকারী পরিচালক, অর্থ ও হিসাব বিভাগ	
৫১.	জনাব মোঃ আসাদুজ্জামান	সিনিয়র সহকারী সচিব, প্রশাসন বিভাগ	
৫২.	জনাব মোঃ হাফিজুর রহমান	সিনিয়র সহকারী পরিচালক, অর্থ ও হিসাব বিভাগ	
৫৩.	জনাব মোহাম্মদ নজরুল ইসলাম	সিনিয়র সহকারী পরিচালক, অর্থ ও হিসাব বিভাগ	
৫৪.	জনাব মোঃ গোলাম দস্তগীর	সিনিয়র সহকারী পরিচালক, জেনারেল সার্ভিসেস এন্ড এস্টেট বিভাগ	
৫৫.	জনাব মোহাম্মদ ইউসুফ আলী খান	সিনিয়র সহকারী পরিচালক, আইএমসিটি বিভাগ	
৫৬.	ডাঃ মোঃ ইমতিয়াজ পারভেজ	মেডিকেল অফিসার, মেডিকেল সেন্টার, প্রশাসন বিভাগ	
৫৭.	জনাব দ্বিজেন্দ্র চন্দ্র দাস	প্রোগ্রামার/সিস্টেম ইঞ্জিনিয়ার, আইএমসিটি বিভাগ	
৫৮.	জনাব বিশ্বনাথ বিশ্বাস	সিনিয়র সহকারী পরিচালক, রিসার্চ সাপোর্ট এন্ড পাবলিকেশন বিভাগ	
৫৯.	জনাব মোঃ আনোয়ার হোসেন	সিনিয়র সহকারী সচিব, সদস্য মহোদয়ের দপ্তর, প্রশাসন বিভাগ	
৬০.	জনাব রবিউল ইসলাম	সিনিয়র সহকারী পরিচালক, অর্থ ও হিসাব বিভাগ	
৬১.	জনাব মোঃ নজরুল ইসলাম	সিনিয়র সহকারী পরিচালক, বেসরকারি বিশ্ববিদ্যালয় বিভাগ	
৬২.	জনাব সৈয়দুল আকবর	সিনিয়র সহকারী পরিচালক, বেসরকারি বিশ্ববিদ্যালয় বিভাগ	
৬৩.	জনাব মোঃ সফিকুল ইসলাম	সহকারী পরিচালক, রিসার্চ সাপোর্ট এন্ড পাবলিকেশন বিভাগ	
৬৪.	জনাব মোঃ জাকির হোসেন পাটোয়ারী	সহকারী পরিচালক, অর্থ ও হিসাব বিভাগ	
৬৫.	জনাব মোঃ এনামুল হক	সহকারী পরিচালক, জেনারেল সার্ভিসেস এন্ড এস্টেট বিভাগ	
৬৬.	জনাব মোঃ শাহজাহান মিয়া	সহকারী সচিব, সদস্য মহোদয়ের দপ্তর, প্রশাসন বিভাগ	
৬৭.	জনাব মোঃ জহিরুল ইসলাম	সহকারী সচিব, প্রশাসন বিভাগ	
৬৮.	জনাব লাবিবা মহসিন	সহকারী পরিচালক, এসপিফিউএ বিভাগ	
৬৯.	জনাব শাহনাজ সুলতানা	সহকারী পরিচালক, বেসরকারি বিশ্ববিদ্যালয় বিভাগ	
৭০.	জনাব মোঃ মামুন	সহকারী পরিচালক, আইসিসি শাখা	
৭১.	জনাব মোঃ ইমরান হোসেন	সহকারী পরিচালক (তথ্য), জনসংযোগ ও তথ্য অধিকার বিভাগ	
৭২.	জনাব সৈয়দ আশ্রাফুজ্জামান	সিকিউরিটি অফিসার, প্রশাসন বিভাগ	
৭৩.	জনাব খন্দকার সাবাহাত রিজভী	সহকারী পরিচালক, আইএমসিটি বিভাগ	
৭৪.	জনাব রেহান উদ্দীন নাগরী	সহকারী পরিচালক, পরিকল্পনা ও উন্নয়ন বিভাগ	
৭৫.	জনাব নুরী শাহরীন ইসলাম	সহকারী পরিচালক, বেসরকারি বিশ্ববিদ্যালয় বিভাগ	
৭৬.	জনাব প্রবীর চন্দ্র দাস	সহকারী সচিব, প্রশাসন বিভাগ	
৭৭.	জনাব মোহাম্মদ মামুনুর রশিদ খান	সহকারী সচিব, প্রশাসন বিভাগ	
৭৮.	জনাব মোহাম্মদ হারুন মিয়া	সহকারী পরিচালক, রিসার্চ সাপোর্ট এন্ড পাবলিকেশন বিভাগ	
৭৯.	জনাব তাহমিনা পারভীন	সহকারী সচিব, প্রশাসন বিভাগ	
৮০.	জনাব মোহাম্মদ জাহাঙ্গীর আলম	সহকারী সচিব, প্রশাসন বিভাগ	
৮১.	জনাব মোঃ নূরুল আমিন তালুকদার	সহকারী পরিচালক, পরিকল্পনা ও উন্নয়ন বিভাগ	
৮২.	জনাব মোসাম্মৎ নাসরিন সুলতানা	সহকারী সচিব, প্রশাসন বিভাগ	
৮৩.	জনাব মোয়াজ্জেম হোসেন সরকার	সহকারী পরিচালক, বেসরকারি বিশ্ববিদ্যালয় বিভাগ	
৮৪.	জনাব মামুন পাটওয়ারী	সহকারী পরিচালক, রিসার্চ সাপোর্ট এন্ড পাবলিকেশন বিভাগ	
৮৫.	জনাব মোঃ আলমগীর হোসেন	সহকারী পরিচালক, জনসংযোগ ও তথ্য অধিকার বিভাগ	

ক্র. নং	নাম	পদবি	মন্তব্য
৮৬.	জনাব মোঃ মোরশেদ আহম্মদ	সহকারী পরিচালক, অর্থ ও হিসাব বিভাগ	
৮৭.	জনাব মোহাম্মদ নূর ইসলাম চৌধুরী	সহকারী পরিচালক, জেনারেল সার্ভিসেস এন্ড এস্টেট বিভাগ	
৮৮.	জনাব আবু সাঈদ মোহাম্মদ জামাল	সহকারী পরিচালক, অর্থ ও হিসাব বিভাগ	
৮৯.	জনাব আকতার পেরিস	সহকারী পরিচালক, রিসার্চ সাপোর্ট এন্ড পাবলিকেশন বিভাগ	
৯০.	জনাব মোঃ রেজাউল ইসলাম	সহকারী সচিব, প্রশাসন বিভাগ	লিয়েনে আছেন
৯১.	জনাব হাছিনা পারভীন	সহকারী পরিচালক, পাবলিক বিশ্ববিদ্যালয় ম্যানেজমেন্ট বিভাগ	
৯২.	জনাব শেখ আবু সাদাত	সহকারী সচিব, প্রশাসন বিভাগ	
৯৩.	জনাব এ.কে.এম মাহমুদুর রহমান মিয়া	সহকারী সচিব, প্রশাসন বিভাগ	
৯৪.	জনাব খন্দকার মাহতাব হোসেন	সহকারী পরিচালক, অর্থ ও হিসাব বিভাগ	
৯৫.	জনাব ফরিদুজ্জামান	জনসংযোগ অফিসার কাম ফটোগ্রাফার, জনসংযোগ ও তথ্য অধিকার বিভাগ	
৯৬.	জনাব ইমতিয়াজ আহমেদ	সহকারী নেটওয়ার্ক ইঞ্জিনিয়ার, আইএমসিটি বিভাগ	
৯৭.	জনাব মোঃ আসিফ সিদ্দিক	সহকারী প্রকৌশলী (ইলেকট্রিক্যাল), জেনারেল সার্ভিসেস এন্ড এস্টেট বিভাগ	
৯৮.	জনাব মোশারফ হোসেন	সহকারী প্রকৌশলী (সিভিল), জেনারেল সার্ভিসেস এন্ড এস্টেট বিভাগ	
৯৯.	জনাব মোঃ ইকরামুল ইসলাম অপু	সহকারী প্রকৌশলী (মেকানিক্যাল), জেনারেল সার্ভিসেস এন্ড এস্টেট বিভাগ	
১০০.	জনাব রিফাত নাজমীন	সহকারী সচিব, প্রশাসন বিভাগ	
১০১.	জনাব মোঃ জাহিদুল ইসলাম	সহকারী পরিচালক, অর্থ ও হিসাব বিভাগ	

২য় শ্রেণির কর্মকর্তাবৃন্দের তালিকা

ক্র. নং	নাম	পদবি	মন্তব্য
১০২.	জনাব মোঃ আঃ বারী	প্রশাসনিক কর্মকর্তা, জেনারেল সার্ভিসেস এন্ড এস্টেট বিভাগ	
১০৩.	জনাব মোঃ আবুল হাশেম	প্রশাসনিক কর্মকর্তা, অর্থ ও হিসাব বিভাগ	
১০৪.	জনাব জি,এম, কামাল হোসেন	উপ-সহকারী প্রকৌশলী (সিভিল), জেনারেল সার্ভিসেস এন্ড এস্টেট বিভাগ	
১০৫.	জনাব মোঃ সফিকুল ইসলাম	প্রশাসনিক কর্মকর্তা, পরিকল্পনা ও উন্নয়ন বিভাগ	
১০৬.	জনাব জলি বেগম	ডিপ্লোমা নার্স, মেডিকেল সেন্টার, প্রশাসন বিভাগ	
১০৭.	জনাব শৈলেন চাকমা	উপ-সহকারী প্রকৌশলী (অটোমোবাইল), জেনারেল সার্ভিসেস এন্ড এস্টেট বিভাগ	
১০৮.	জনাব মোঃ আবুবকর ছিদ্দিক	প্রশাসনিক কর্মকর্তা, রিসার্চ সাপোর্ট এন্ড পাবলিকেশন বিভাগ	
১০৯.	জনাব মোঃ কামরুজ্জামান	প্রশাসনিক কর্মকর্তা, রিসার্চ সাপোর্ট এন্ড পাবলিকেশন বিভাগ	
১১০.	জনাব বি.এম সোহেল রানা	ব্যক্তিগত কর্মকর্তা, বেসরকারি বিশ্ববিদ্যালয় বিভাগ	
১১১.	জনাব মোঃ মনিরুজ্জামান	প্রশাসনিক কর্মকর্তা, রিসার্চ সাপোর্ট এন্ড পাবলিকেশন বিভাগ	
১১২.	জনাব মোঃ পারভেজ গাজী	ব্যক্তিগত কর্মকর্তা, প্রশাসন বিভাগ	
১১৩.	জনাব মোহাম্মদ সাজেদুর রহমান	ব্যক্তিগত কর্মকর্তা, অর্থ ও হিসাব বিভাগ	
১১৪.	জনাব মোঃ আমিরুল ইসলাম	ব্যক্তিগত কর্মকর্তা, পাবলিক বিশ্ববিদ্যালয় ম্যানেজমেন্ট বিভাগ	
১১৫.	জনাব আয়েশা আক্তার	ব্যক্তিগত কর্মকর্তা, জনসংযোগ ও তথ্য অধিকার বিভাগ	
১১৬.	জনাব মোঃ কফিল উদ্দিন	প্রশাসনিক কর্মকর্তা, জেনারেল সার্ভিসেস এন্ড এস্টেট বিভাগ	
১১৭.	জনাব মোঃ বিল্লাল হোসেন	প্রশাসনিক কর্মকর্তা, অর্থ ও হিসাব বিভাগ	
১১৮.	জনাব মোহাম্মদ রফিকুল ইসলাম	ব্যক্তিগত কর্মকর্তা, আইএমসিটি বিভাগ	
১১৯.	জনাব মোঃ জসিম উদ্দিন	সহকারী টেকনিক্যাল অফিসার, আইএমসিটি বিভাগ	
১২০.	জনাব মোঃ আবদুল্লাহ আল মামুন	প্রশাসনিক কর্মকর্তা, অর্থ ও হিসাব বিভাগ	
১২১.	জনাব মোঃ আমরুল আলম	প্রশাসনিক কর্মকর্তা, আইএমসিটি বিভাগ	
১২২.	জনাব মোঃ আতাউর রহমান	প্রশাসনিক কর্মকর্তা, অর্থ ও হিসাব বিভাগ	

৩য় শ্রেণির কর্মচারীবৃন্দের তালিকা

ক্র. নং	নাম	পদবি	মন্তব্য
১.	জনাব মোহাম্মদ আব্দুস সালাম	কম্পিউটার অপারেটর, অর্থ ও হিসাব বিভাগ	
২.	জনাব মোঃ আরাফাত হোসেন	একাউন্টেন্ট, অর্থ ও হিসাব বিভাগ	লিয়েনে আছেন
৩.	জনাব রায়হান মিয়া	হেল্পডেস্ক টেকনিশিয়ান (ইউডিএল), আইএমসিটি বিভাগ	
৪.	জনাব রেজওয়ানুল হক	হেল্পডেস্ক টেকনিশিয়ান (ইউডিএল), আইএমসিটি বিভাগ	
৫.	জনাব মোঃ ফরহাদুল হক	একাউন্টেন্ট, অর্থ ও হিসাব বিভাগ	
৬.	জনাব আসমা সিদ্দীকা	ক্যাশিয়ার, অর্থ ও হিসাব বিভাগ	
৭.	জনাব মোঃ সোহেল রানা	কম্পিউটার অপারেটর, রিসার্চ সাপোর্ট এন্ড পাবলিকেশন বিভাগ	
৮.	জনাব মোঃ নুরুল ইসলাম বেপারী	কম্পিউটার অপারেটর, পরিকল্পনা ও উন্নয়ন বিভাগ	
৯.	জনাব কাজল মোঃ তোফাজ্জল হোসেন	কম্পিউটার অপারেটর, প্রশাসন বিভাগ	
১০.	জনাব মোঃ সাইফুল ইসলাম	কম্পিউটার অপারেটর, অর্থ ও হিসাব বিভাগ	
১১.	জনাব বামং মার্মা	কম্পিউটার অপারেটর, এসপিফিউএ বিভাগ	
১২.	জনাব মোঃ আশিকুর রহমান ভূঞা	কম্পিউটার অপারেটর, বেসরকারি বিশ্ববিদ্যালয় বিভাগ	
১৩.	জনাব মোঃ লোকমান হোসেন	কম্পিউটার অপারেটর, জেনারেল সার্ভিসেস এন্ড এস্টেট বিভাগ	
১৪.	জনাব খালেদা আক্তার	কম্পিউটার অপারেটর, রিসার্চ সাপোর্ট এন্ড পাবলিকেশন বিভাগ	
১৫.	হাফেজ মোঃ জাকির হোসেন	ইমাম, বিমক আবাসন এলাকা জামে মসজিদ, প্রশাসন বিভাগ	
১৬.	জনাব মোঃ মনোয়ারুল আলম	ডাটা এন্ট্রি অপারেটর, আইএমসিটি বিভাগ	
১৭.	জনাব মোঃ রুবেল মিয়া	স্টোর কিপার, জেনারেল সার্ভিসেস এন্ড এস্টেট বিভাগ	
১৮.	জনাব মোঃ আহসান হাবিব	নেটওয়ার্ক টেকনিশিয়ান, আইএমসিটি বিভাগ	
১৯.	জনাব ফিরোজ আল মামুন	অফিস সহকারী কাম কম্পিউটার টাইপিষ্ট, প্রশাসন বিভাগ	
২০.	জনাব মোঃ নূর ইসলাম	জেনারেল অপারেটর কাম ইলেকট্রিশিয়ান, জেনারেল সার্ভিসেস এন্ড এস্টেট বিভাগ	
২১.	জনাব রাবেয়া আক্তার মুন্নি	অফিস সহকারী কাম কম্পিউটার টাইপিষ্ট, আরএসপি বিভাগ	
২২.	জনাব মোঃ নাজমুল হাসান	অফিস সহকারী কাম কম্পিউটার টাইপিষ্ট, এসপিফিউএ বিভাগ	
২৩.	জনাব শাহিনুর আলম	অফিস সহকারী কাম কম্পিউটার টাইপিষ্ট, জেনারেল সার্ভিসেস এন্ড এস্টেট বিভাগ	
২৪.	জনাব তানিয়া খানম	অফিস সহকারী কাম কম্পিউটার টাইপিষ্ট, পরিকল্পনা ও উন্নয়ন বিভাগ	
২৫.	প্রিয়াংকা এদবর	অফিস সহকারী কাম কম্পিউটার টাইপিষ্ট, লিগ্যাল শাখা, প্রশাসন বিভাগ	
২৬.	জনাব জাহাঙ্গীর আলম	অফিস সহকারী কাম কম্পিউটার টাইপিষ্ট, পাবলিক বিশ্ববিদ্যালয় ম্যানেজমেন্ট বিভাগ	
২৭.	জনাব মোঃ নাসির উদ্দিন	অফিস সহকারী কাম কম্পিউটার টাইপিষ্ট, প্রশাসন শাখা, প্রশাসন বিভাগ	
২৮.	জনাব এ এইচ এম রকিবুল্লাহ	অফিস সহকারী কাম কম্পিউটার টাইপিষ্ট, আইসিসি শাখা, প্রশাসন বিভাগ	
২৯.	জনাব তানজিলা ইসলাম হ্যাপি	অফিস সহকারী কাম কম্পিউটার টাইপিষ্ট, জনসংযোগ ও তথ্য অধিকার বিভাগ	
৩০.	জনাব মোঃ আব্দুল হাই রাজিব	অফিস সহকারী কাম কম্পিউটার টাইপিষ্ট, চেয়ারম্যান মহোদয়ের দপ্তর, প্রশাসন বিভাগ	
৩১.	জনাব সৃজন চক্রবর্তী	অফিস সহকারী কাম কম্পিউটার টাইপিষ্ট, রিসার্চ সাপোর্ট এন্ড পাবলিকেশন বিভাগ	
৩২.	জনাব মোঃ রাশেদুল ইসলাম	ফটোকপি মেশিন টেকনিশিয়ান, জেনারেল সার্ভিসেস এন্ড এস্টেট বিভাগ	
৩৩.	জনাব রোজি আক্তার	অফিস সহকারী কাম কম্পিউটার টাইপিষ্ট, প্রশাসন শাখা, প্রশাসন বিভাগ	
৩৪.	জনাব রাসেল মিয়া	অফিস সহকারী কাম কম্পিউটার টাইপিষ্ট, রিসার্চ সাপোর্ট এন্ড পাবলিকেশন বিভাগ	
৩৫.	জনাব মোঃ মোক্তার জামান	অফিস সহকারী কাম কম্পিউটার টাইপিষ্ট, পরিকল্পনা ও উন্নয়ন বিভাগ	
৩৬.	জনাব মুনমুন জাহান	অফিস সহকারী কাম কম্পিউটার টাইপিষ্ট, পাবলিক বিশ্ববিদ্যালয় ম্যানেজমেন্ট বিভাগ	
৩৭.	জনাব মোঃ হেফজুর রহমান	অফিস সহকারী কাম কম্পিউটার টাইপিষ্ট, চেয়ারম্যান মহোদয়ের দপ্তর, প্রশাসন বিভাগ	
৩৮.	জনাব মাহমুদুল আলম	অফিস সহকারী কাম কম্পিউটার টাইপিষ্ট, বেসরকারি বিশ্ববিদ্যালয় বিভাগ	

গাড়ীচালকবৃন্দের তালিকা

ক্র. নং	নাম	পদবি	মন্তব্য
৩৯.	জনাব মোঃ বেলাল হোসেন	গাড়ীচালক, জেনারেল সার্ভিসেস এন্ড এস্টেট বিভাগ	
৪০.	জনাব মোঃ আজিজুর রহমান	গাড়ীচালক, জেনারেল সার্ভিসেস এন্ড এস্টেট বিভাগ	
৪১.	জনাব মোঃ দেলোয়ার হোসেন	গাড়ীচালক, জেনারেল সার্ভিসেস এন্ড এস্টেট বিভাগ	
৪২.	জনাব মোঃ রফিকুল ইসলাম-১	গাড়ীচালক, জেনারেল সার্ভিসেস এন্ড এস্টেট বিভাগ	

ক্র. নং	নাম	পদবি	মন্তব্য
৪৩.	জনাব মোঃ রফিকুল ইসলাম-২	গাড়ীচালক, জেনারেল সার্ভিসেস এন্ড এস্টেট বিভাগ	
৪৪.	জনাব মোঃ নাছির আহম্মদ	গাড়ীচালক, জেনারেল সার্ভিসেস এন্ড এস্টেট বিভাগ	
৪৫.	জনাব মোঃ জাহাঙ্গীর হোসেন	গাড়ীচালক, জেনারেল সার্ভিসেস এন্ড এস্টেট বিভাগ	
৪৬.	জনাব মোঃ আব্দুল আল মোমেন	গাড়ীচালক, জেনারেল সার্ভিসেস এন্ড এস্টেট বিভাগ	
৪৭.	জনাব মোঃ কামরুল হাসান	গাড়ীচালক, জেনারেল সার্ভিসেস এন্ড এস্টেট বিভাগ	
৪৮.	জনাব মোঃ তুহিন আহম্মদ	গাড়ীচালক, জেনারেল সার্ভিসেস এন্ড এস্টেট বিভাগ	
৪৯.	জনাব মোঃ সেলিম আহম্মদ	গাড়ীচালক, জেনারেল সার্ভিসেস এন্ড এস্টেট বিভাগ	
৫০.	জনাব ইদ্রীস আলী	গাড়ীচালক, জেনারেল সার্ভিসেস এন্ড এস্টেট বিভাগ	
৫১.	জনাব খলিলুর রহমান	গাড়ীচালক, জেনারেল সার্ভিসেস এন্ড এস্টেট বিভাগ	
৫২.	জনাব লিটন মিয়া	গাড়ীচালক, জেনারেল সার্ভিসেস এন্ড এস্টেট বিভাগ	
৫৩.	জনাব মোঃ শাহানুর হোসেন খাঁন	গাড়ীচালক, জেনারেল সার্ভিসেস এন্ড এস্টেট বিভাগ	
৫৪.	জনাব মোঃ দেলোয়ার হোসেন-২	গাড়ীচালক, জেনারেল সার্ভিসেস এন্ড এস্টেট বিভাগ	
৫৫.	জনাব মোঃ মেজবাহ উদ্দিন মিলন	গাড়ীচালক, জেনারেল সার্ভিসেস এন্ড এস্টেট বিভাগ	
৫৬.	জনাব মোঃ হোসেন আলী	গাড়ীচালক, জেনারেল সার্ভিসেস এন্ড এস্টেট বিভাগ	
৫৭.	জনাব মোঃ ফরহাদুল ইসলাম	গাড়ীচালক, জেনারেল সার্ভিসেস এন্ড এস্টেট বিভাগ	
৫৮.	জনাব মোঃ কামাল হোসেন	গাড়ীচালক, জেনারেল সার্ভিসেস এন্ড এস্টেট বিভাগ	
৫৯.	জনাব মোঃ মোখলেছুর রহমান আকাশ	গাড়ীচালক, জেনারেল সার্ভিসেস এন্ড এস্টেট বিভাগ	
৬০.	জনাব মোঃ বশির উদ্দিন	গাড়ীচালক, জেনারেল সার্ভিসেস এন্ড এস্টেট বিভাগ	
৬১.	জনাব মোঃ ইমরান হোসেন	গাড়ীচালক, জেনারেল সার্ভিসেস এন্ড এস্টেট বিভাগ	
৬২.	জনাব মোঃ জাহাঙ্গীর আলম	গাড়ীচালক, জেনারেল সার্ভিসেস এন্ড এস্টেট বিভাগ	
৬৩.	জনাব মোঃ আব্দুল আলিম	গাড়ীচালক, জেনারেল সার্ভিসেস এন্ড এস্টেট বিভাগ	
৬৪.	জনাব মনিরুজ্জামান	গাড়ীচালক, জেনারেল সার্ভিসেস এন্ড এস্টেট বিভাগ	
৬৫.	জনাব মোহাম্মদ আলমগীর হোসেন	গাড়ীচালক, জেনারেল সার্ভিসেস এন্ড এস্টেট বিভাগ	
৬৬.	জনাব মোঃ মোকলেছ শিকদার	গাড়ীচালক, জেনারেল সার্ভিসেস এন্ড এস্টেট বিভাগ	

৪র্থ শ্রেণির কর্মচারীবৃন্দের তালিকা

ক্র. নং	নাম	পদবি	মন্তব্য
১.	জনাব মোঃ শহিদুল ইসলাম	মেশিন অপারেটর	
২.	জনাব মোঃ সিরাজুল ইসলাম	বার্তা বাহক	
৩.	জনাব মোঃ নুরুল আমিন	ইলেকট্রিশিয়ান	
৪.	জনাব আসাদুজ্জামান	প্লাম্বার	
৫.	জনাব মোঃ ইউনুস মিয়া	প্লাম্বার	
৬.	জনাব মানজুরুল হক	ডেসপ্যাচ রাইডার	
৭.	জনাব মোঃ হাবিবুল হক	মেশিন অপারেটর	
৮.	জনাব মোঃ আব্দুল মোতালেব	মেশিন অপারেটর	
৯.	জনাব মোঃ আখতার হোসেন	মেশিন অপারেটর	
১০.	জনাব মোঃ ফরিদ মিয়া	মেশিন অপারেটর	
১১.	জনাব মোঃ মনির হোসেন (২)	মেশিন অপারেটর	
১২.	জনাব মোঃ নুর আলম	মেশিন অপারেটর	
১৩.	জনাব আবিদ আহমেদ	ইলেকট্রিশিয়ান	
১৪.	জনাব মোঃ জাহাঙ্গীর আলম	প্লাম্বার	
১৫.	জনাব মোঃ জুয়েল মিয়া	মেশিন অপারেটর	
১৬.	জনাব মোঃ হারুন-অর-রশিদ	মেশিন অপারেটর	

ক্র. নং	নাম	পদবি	মন্তব্য
১৭.	জনাব আবুল খায়ের বাবুল	মেশিন অপারেটর	
১৮.	জনাব মোঃ আনোয়ার হোসেন	বার্তা বাহক	
১৯.	জনাব মোঃ মাসুদ রানা	বার্তা বাহক	
২০.	জনাব মিলন মিয়া	লিফটম্যান	
২১.	জনাব মোঃ মামুন খান	লিফটম্যান	
২২.	জনাব দুলাল উদ্দিন	স্টোর এটেনডেন্ট	
২৩.	জনাব মোঃ খোকন খান	লাইব্রেরি এটেনডেন্ট	
২৪.	জনাব মোঃ শাহ জালাল	মোয়াজ্জিন কাম খাদেম	
২৫.	জনাব মোঃ দেলোয়ার হোসেন	মোয়াজ্জিন কাম খাদেম	
২৬.	জনাব মোঃ মনির হোসেন (১)	অফিস সহায়ক	
২৭.	জনাব রেজিয়া বেগম	অফিস সহায়ক	
২৮.	জনাব আনোয়ারা বেগম	অফিস সহায়ক	
২৯.	জনাব মোঃ নূর হোসেন খান	অফিস সহায়ক	
৩০.	জনাব মোঃ সহিদুল ইসলাম তালুকদার	অফিস সহায়ক	
৩১.	জনাব মোঃ জামাল	অফিস সহায়ক	
৩২.	জনাব মোঃ মনির হোসেন (৩)	অফিস সহায়ক	
৩৩.	জনাব মোঃ আলমগীর হোসেন	অফিস সহায়ক	
৩৪.	জনাব মির্জা হামিদুল ইসলাম	অফিস সহায়ক	
৩৫.	জনাব মোঃ শাহজাহান খান	অফিস সহায়ক	
৩৬.	জনাব মোঃ আমিনুল ইসলাম	অফিস সহায়ক	
৩৭.	জনাব মোঃ আবুল বাশার	অফিস সহায়ক	
৩৮.	জনাব মোঃ ছাইফুল ইসলাম	অফিস সহায়ক	
৩৯.	জনাব মোঃ আবুল হোসেন	অফিস সহায়ক	
৪০.	জনাব সোহেল রানা	অফিস সহায়ক	
৪১.	জনাব মোঃ আজহারুল ইসলাম	অফিস সহায়ক	
৪২.	জনাব ওহিদুজ্জামান	অফিস সহায়ক	
৪৩.	জনাব মোঃ মুরুল ইসলাম জীবন	অফিস সহায়ক	
৪৪.	জনাব মোঃ ইব্রাহীম সরদার	অফিস সহায়ক	
৪৫.	জনাব মোঃ হাসানুজ্জামান	অফিস সহায়ক	
৪৬.	জনাব মোঃ জাকির হোসেন	অফিস সহায়ক	
৪৭.	জনাব মোঃ হাফিজুর রহমান	অফিস সহায়ক	
৪৮.	জনাব মোঃ সেলিম	অফিস সহায়ক	
৪৯.	জনাব আবুল কালাম আজাদ	অফিস সহায়ক	
৫০.	জনাব মোঃ সাইফুল ইসলাম	অফিস সহায়ক	
৫১.	জনাব শুভ রায়	অফিস সহায়ক	
৫২.	জনাব মোঃ আরিফ	অফিস সহায়ক	
৫৩.	জনাব আ ফ ম ইফতেখার-উল-ইসলাম	অফিস সহায়ক	
৫৪.	জনাব শিরিন আখতার	অফিস সহায়ক	
৫৫.	জনাব মোঃ আবু সাঈদ	অফিস সহায়ক	
৫৬.	জনাব মোঃ শাহজালাল	অফিস সহায়ক	
৫৭.	জনাব মোঃ রেজাউল করিম	অফিস সহায়ক	
৫৮.	জনাব অবনী শীল	অফিস সহায়ক	
৫৯.	জনাব মোঃ রাহাত হোসেন	অফিস সহায়ক	

ক্র. নং	নাম	পদবি	মন্তব্য
৬০.	জনাব মোঃ আনোয়ার হোসেন	অফিস সহায়ক	
৬১.	জনাব সুমীর বারু	অফিস সহায়ক	
৬২.	জনাব তানজিলা আকতার	অফিস সহায়ক	
৬৩.	জনাব মোঃ কামরুল ইসলাম	অফিস সহায়ক	
৬৪.	জনাব রোকন উদ্দিন	অফিস সহায়ক	
৬৫.	জনাব মোহাম্মদ রিয়াজুল আলম	অফিস সহায়ক	
৬৬.	জনাব এ.বি.এম মুছা	অফিস সহায়ক	
৬৭.	জনাব মোঃ বারু হোসেন	অফিস সহায়ক	
৬৮.	জনাব মোঃ ইব্রাহীম খান	অফিস সহায়ক	
৬৯.	জনাব মোঃ আল মামুন	অফিস সহায়ক	
৭০.	জনাব মোঃ আরিফুল ইসলাম	অফিস সহায়ক	
৭১.	জনাব মোঃ ওমর ফারুক মোল্লা	নিরাপত্তা প্রহরী	
৭২.	জনাব মোঃ আব্দুল কাদের	নিরাপত্তা প্রহরী	
৭৩.	জনাব মোঃ মুর আলম	নিরাপত্তা প্রহরী	
৭৪.	জনাব মোঃ আনোয়ার হোসেন-১	নিরাপত্তা প্রহরী	
৭৫.	জনাব নুর নবী	নিরাপত্তা প্রহরী	
৭৬.	জনাব মোঃ ইয়ার আহম্মদ	নিরাপত্তা প্রহরী	
৭৭.	জনাব মোঃ মোজার হোসেন	নিরাপত্তা প্রহরী	
৭৮.	জনাব মোঃ আনোয়ার হোসেন-২	নিরাপত্তা প্রহরী	
৭৯.	জনাব মোঃ বাবুল মিয়া	মালী	
৮০.	জনাব মোঃ রতন মিয়া	মালী	
৮১.	জনাব মোঃ শাহ আলম	মালী	
৮২.	জনাব সুজায়েদ আলী খান	মালী	
৮৩.	জনাব মোঃ রফিকুল ইসলাম রনি	মালী	
৮৪.	জনাব লক্ষন লাল	বাড়ুদার	
৮৫.	জনাব বিচার দাস	বাড়ুদার	
৮৬.	জনাব সোহেল লাল	বাড়ুদার	
৮৭.	জনাব আরতী রানী	সুইপার	

২০২০ সালে পিআরএল-এ গমন, অব্যাহতি প্রদান ও মৃত্যুবরণকারী কর্মকর্তা-কর্মচারীবৃন্দের তালিকা

ক্র. নং	নাম	পদবি	পিআরএল/অব্যাহতি/মৃত্যুর তারিখ
১.	ড. মোঃ খালেদ	সচিব	০২-০৩-২০২০ পিআরএল
২.	জনাব মোঃ আব্দুল ওহাব	পরিচালক (চলতি দায়িত্ব)	২৭-১০-২০২০ পিআরএল
৩.	জনাব মোঃ রফিকুল আলম	অতিরিক্ত পরিচালক	১২-১০-২০২০ পিআরএল
৪.	জনাব আব্দুল জলিল মিয়া	উপ-পরিচালক	২৬-০৫-২০২০ পিআরএল
৫.	জনাব মোঃ আতোয়ার রহমান	সিনিয়র সহকারী পরিচালক	২২-০৫-২০২০ মৃত্যু
৬.	জনাব শামীনা জ আক্তার	সহকারী পরিচালক/সহকারী প্রোগ্রাম অফিসার	৩১-০৭-২০২০ অব্যাহতি
৭.	জনাব এস, এম, আহসান হাবিব	ব্যক্তিগত কর্মকর্তা	১২-০৮-২০২০ অব্যাহতি
৮.	জনাব মোঃ হাবিবুর রহমান	অফিস সহকারী কাম কম্পিউটার টাইপিস্ট	১২-০৮-২০২০ অব্যাহতি
৯.	জনাব মোঃ তাজুল ইসলাম	গাড়ীচালক	০১-০১-২০২০ পিআরএল
১০.	জনাব মোঃ আঃ রহিম	অফিস সহায়ক	০১-০৭-২০২০ পিআরএল
১১.	জনাব মোঃ নজরুল ইসলাম	নিরাপত্তা প্রহরী	০১-০১-২০২০ পিআরএল

সামাজিক বিজ্ঞান গবেষণা উপ-শাখার ২০২০ সালের ১২টি সমাপ্ত প্রকল্পের বিবরণ

ক্রমিক নং	প্রকল্পের শিরোনাম	প্রকল্প পরিচালকের নাম ও ঠিকানা	প্রকল্প আহবানের বছর, (অনুমোদনের তারিখ) ও শুরু তারিখ	মোট বরাদ্দ ও ব্যয় (টাকা)
১।	রিমোট সেন্সিং ও জিআইএস পদ্ধতি ব্যবহার করে সন্দ্বীপের ল্যান্ডসেট টিএম ইমেজারি ব্যাখ্যা করা Interpretation of Landsat TM of Sandwip Island Using Remote Sensing and Gis Approaches	প্রফেসর ড. মোঃ শাহেদুর রশিদ ভূগোল ও পরিবেশ বিভাগ জাহাঙ্গীরনগর বিশ্ববিদ্যালয় মোবাইল: ০১৭১১৩৬৫২৩৩	২০১৫ ০১-০২-২০১৬ ২৫-০৪-২০১৬	মোট বরাদ্দ: ১,২৩,৫০০.০০ মোট ব্যয়: ১,২৩,৫০০.০০
২।	Domestic Violence Through the Eyes of Women	Professor Dr. Farhana Begum Department of Anthropology University of Dhaka Mobile: 01751633375	২০১৭ ১৪-০৫-২০১৮ ২৩-০৭-২০১৮	মোট বরাদ্দ: ২,২২,০০০.০০ মোট ব্যয়: ২,২২,০০০.০০
৩।	Rural Urban Migration and the Rural Development in Bangladesh	Professor Mohammad Safiqul Islam Department of Economics Jahangirnagar University Mobile: 01712047043	২০১৭ ২৮-০৩-২০১৮ ০৫-০৬-২০১৮	মোট বরাদ্দ: ২,২৪,০০০.০০ মোট ব্যয়: ২,২৪,০০০.০০
৪।	'Pee-Poo' Provisions in Dhaka City Slums: Viewpoint from Political Ecology and Political Economy	Professor Dr. Md. Mizanur Rahman Department of Geography and Environment Jahangirnagar University Mobile: 01727542252	২০১৭ ২৫-০১-২০১৮ ০৮-০৫-২০১৮	মোট বরাদ্দ: ২,০৪,০০০.০০ মোট ব্যয়: ২,০৪,০০০.০০
৫।	Access to health care service among rural women in Bangladesh: A study in Kanaighat Upazila	Prof. Anwara Begum Department of Public Administration Shahjalal University of Science and Technology, Sylhet 01715-357406	২০১৭ ১৬-০১-২০১৮ ০৮-০৪-২০১৮	মোট বরাদ্দ: ২,১৮,০০০.০০ মোট ব্যয়: ২,১৮,০০০.০০
৬।	CLIMATE CHANGE AND FLOW OF CLIMATE MIGRANTS: a STUDY ON SOUTH WESTERN COASTAL REGION OF BANGLADESH	Dr. Md. Shamimul Islam Associate Professor Department of Economics Comilla University Mobile: 01712209077	২০১৭ ০৮-০৫-২০১৮ ১৬-০৮-২০১৮	মোট বরাদ্দ: ১,৬৪,০০০.০০ মোট ব্যয়: ১,৬৪,০০০.০০
৭।	বাংলাদেশে সমস্বয়বাদের চর্চা, আচার এবং গান: একটি এথনোগ্রাফি	ড. জোবাইদা নাসরীন সহকারী অধ্যাপক নৃবিজ্ঞান বিভাগ ঢাকা বিশ্ববিদ্যালয়, ঢাকা। মোবাইল: ০১৭৬৫৪৬১২০৪	২০১৭ ০৮-০৫-২০১৮ ২৩-০৭-২০১৮	মোট বরাদ্দ: ২,২৪,০০০.০০ মোট ব্যয়: ২,২৪,০০০.০০

ক্রমিক নং	প্রকল্পের শিরোনাম	প্রকল্প পরিচালকের নাম ও ঠিকানা	প্রকল্প আহ্বানের বছর, (অনুমোদনের তারিখ) ও শুরু তারিখ	মোট বরাদ্দ ও ব্যয় (টাকা)
৮	CBOs and Social-Ecological Resilience Under Catastrophic Events: A study on flood victims at Hakaluki Haor	Mohammed Faruque Uddin Associate Professor Department of Sociology Shahjalal University of Science and Technology Mobile : 01764-212422	২০১৫ ১০-০৩-২০১৬ ০৯-০৬-২০১৬	মোট বরাদ্দ: ১,১১,৭৫০.০০ মোট ব্যয়: ১,১১,৭৫০.০০
৯	Local Environmental Governance in Bangladesh: Assessing Paurashava's Initiatives in Achieving Environmental Sustainability	Dr. A.K.M. Mahmudul Haque Associate Professor Dept. of Political Science University of Rajshahi Mobile: 01716188401	২০১৭ ০৫-০২-২০১৮ ০৫-০৭-২০১৮	মোট বরাদ্দ: ২,১৯,০০০.০০ মোট ব্যয়: ২,১৯,০০০.০০
১০	Owner-Worker Relations and Unrest in the Garment Sector of Bangladesh: An Explorative Study of Dhaka and Narayangonj	Professor Dr. Farid Uddin Ahmed Department of Political Science University of Dhaka Mobile: 01948692234	২০১৭ ০৬-০২-২০১৮ ২৯-০৩-২০১৮	মোট বরাদ্দ: ২,০৯,০০০.০০ মোট ব্যয়: ২,০৯,০০০.০০
১১	Legal Issues and Challenges to Combat Road Accident in Bangladesh	Professor Dr. Md Abdur Rahim Mia Department of Law University of Rajshahi Cell: 01712503117	২০১৮ ২৪-০৩-২০১৯ ২৯-০৪-২০১৯	মোট বরাদ্দ: ২,৬০,০০০.০০ মোট ব্যয়: ২,৬০,০০০.০০
১২	বাংলাদেশে দাখিল স্তরে ছাত্রীদের বারে পড়ার কারণ: আর্থ-সামাজিক অবস্থার প্রেক্ষিতে একটি অনুসন্ধান Causes of Girl Students Drop-out at Dakhil Level in Bangladesh: An Investigation from Socio-Economic Perspective	অধ্যাপক ড. মোহাম্মদ নাজিমুল হক ইনস্টিটিউট অব বাংলাদেশ স্টাডিজ রাজশাহী বিশ্ববিদ্যালয়, রাজশাহী। মোবা: ০১৭১২৪৯৯৩৫৫	২০১৮ ০৫-০২-২০১৯ ০৯-০৫-২০১৯	মোট বরাদ্দ: ২,৬০,০০০.০০ মোট ব্যয়: ২,৬০,০০০.০০

কলা ও মানবিক গবেষণা উপ-শাখার ২০২০ সালের ০৫টি সমাপ্ত প্রকল্পের বিবরণ

ক্রমিক নং	প্রকল্পের শিরোনাম	প্রকল্প পরিচালকের নাম ও ঠিকানা	প্রকল্প আহবানের বছর, (অনুমোদনের তারিখ) ও শুরুর তারিখ	মোট বরাদ্দ ও ব্যয় (টাকা)
১।	বাঙালী মধ্যবিত্ত শ্রেণীর বিকাশ ও বাংলা বিভাগ, ১৯০৫-১৯৪৭: একটি ঐতিহাসিক পর্যালোচনা Development of the Bengali Middle Class and the Partition of Bengal, 1905- 1947: A Historical Study	প্রফেসর ড. মর্তুজা খালেদ ইতিহাস বিভাগ রাজশাহী বিশ্ববিদ্যালয়, রাজশাহী।	২০১৬ ০৬-০৪-২০১৭ ০১-০৮-২০১৭	মোট বরাদ্দ: ২,২৪,০০০.০০ মোট ব্যয়: ২,২৪,০০০.০০
২।	British Reforms in Islamic Education in Colonial Bengal and its Impact	সৈয়দ আবু তোয়াব শাকির সহযোগী অধ্যাপক ইতিহাস বিভাগ জাহাঙ্গীরনগর বিশ্ববিদ্যালয়	২০১৭ অনুমোদন তারিখ: ১১-০৬-২০১৮ শুরুর তারিখ: ০৫-০৯-২০১৮	মোট বরাদ্দ: ২,২৯,০০০.০০ মোট ব্যয়: ২,২৯,০০০.০০
৩।	‘ময়নামতি ও ভারতের ত্রিপুরা অঞ্চলের প্রস্তর বৌদ্ধ ভাস্কর্যের (৮-১২ শতক) শিল্পরীতি ও প্রতিমালক্ষণের তুলনামূলক আলোচনা’ A Comparative Study on Art and Iconography of Buddhist Stone Sculptures (8 th – 12 th Centuries) from Mainamati and Tripura (India)	অধ্যাপক ড. মো. মোকাম্মেল হোসেন ভূঁইয়া প্রত্নতত্ত্ব বিভাগ জাহাঙ্গীরনগর বিশ্ববিদ্যালয়, সাভার, ঢাকা।	২০১৪ অনুমোদন তারিখ: ০৪-০২-২০১৪ শুরুর তারিখ: ৩০-০৪-২০১৫	মোট বরাদ্দ: ১,৩২,৪০০.০০ মোট ব্যয়: ১,৩২,৪০০.০০
৪।	গ্রাম পর্যায়ে মুক্তিযুদ্ধ: রাজশাহী জেলার পবা উপজেলা LIBERTION WAR AT VILLAGE LEVEL: PABA UPAZILA OF RAJSHAHI DISTRICT	ড. মো. আরিফুর রহমান সহযোগী অধ্যাপক ইসলামের ইতিহাস ও সংস্কৃতি বিভাগ রাজশাহী বিশ্ববিদ্যালয়	২০১৭ অনুমোদনের তারিখ: ১৯-০৯-১৮ শুরুর তারিখ: ৩১-০১-২০১৯	মোট বরাদ্দ: ২,২৫,০০০.০০ মোট ব্যয়: ২,২৫,০০০.০০
৫।	ভাসের প্রতিমানাটক: একটি নাট্যতাত্ত্বিক বিশ্লেষণ Pratimanataka of Bhasa: A Dramaturgical Analysis	অধ্যাপক ড. মাধবী রাণী চন্দ সংস্কৃত বিভাগ ঢাকা বিশ্ববিদ্যালয়, ঢাকা।	২০১৮ অনুমোদনের তারিখ: ২৬-০২-২০১৯ শুরুর তারিখ: ১৩-০৬-২০১৯	মোট বরাদ্দ: ২,৬০,০০০.০০ মোট ব্যয়: ২,৬০,০০০.০০

বিজনেস স্টাডিজ গবেষণা উপশাখার ২০২০ সালের ০৫টি সমাপ্ত প্রকল্পের বিবরণ

ক্রমিক নং	প্রকল্পের শিরোনাম	প্রকল্প পরিচালকের নাম ও ঠিকানা	প্রকল্প আহবানের বছর, (অনুমোদনের তারিখ) ও শুরু তারিখ	মোট বরাদ্দ ও ব্যয় (টাকা)
১।	পরিবেশগত সক্ষমতা নির্ধারক: বাংলাদেশের রপ্তানীমুখি তৈরী পোশাক শিল্প খাতের উপর একটি সমীক্ষা Determinants of Environmental Performance : A Study on Some Selected Export Oriented Apparels and Garments Industries in Bangladesh	মুহাম্মদ আলী আরশাদ চৌধুরী সহযোগী অধ্যাপক একাউন্টিং বিভাগ চট্টগ্রাম বিশ্ববিদ্যালয়, চট্টগ্রাম। মোবাইল: ০১৮১৫৬৬৪৫৯০	২০১৭ ২৩-০৪-২০১৮ ৩০-০৯-২০১৮	মোট বরাদ্দ: ১,৭৯,০০০.০০ মোট ব্যয়: ১,৭৯,০০০.০০
২।	Impact of emotional intelligence on organizational commitment: An empirical study on hotel staffs in Bangladesh	Kazi Omar Siddiqi Assistant Professor Management Studies Comilla University Mobile: 01772722568	২০১৭ ১১-০৭-২০১৮ ০১-১০-২০১৮	মোট বরাদ্দ: ২,১৫,১৫০.০০ মোট ব্যয়: ২,১৫,১৫০.০০
৩।	Practices of Environmental Accounting : An overview of the Banking sector of Bangladesh	Tarik Hossain Assistant Professor Accounting and Information System Comilla University Mobile: 01731372711	২০১৭ ২৮-০৩-২০১৮ ৩১-০১-২০১৮	মোট বরাদ্দ: ২,২১,৬০০.০০ মোট ব্যয়: ২,২১,৬০০.০০
৪।	Stock market liquidity , Market cycles and economic growth	Professor Dr. Md. Shibley Sadique Department of Finance University of Rajshahi Mobile: 01701988255	২০১৬ ০৩-০৪-২০১৭ ১২-০৬-২০১৭	মোট বরাদ্দ: ১,৫৩,০০০.০০ মোট ব্যয়: ১,৫৩,০০০.০০
৫।	Commuters' Perception of Inter-District Rail and Road Transportation Service Qualities in Bangladesh: A Comparative Study	Professor Dr. Muhammad Ziaulhaq Mamun Institute of Business Administration (IBA) University of Dhaka Cell: 01713035202	২০১৮ ১১-০৩-২০১৯ ০৯-০৫-২০১৯	মোট বরাদ্দ: ২,৬০,০০০.০০ মোট ব্যয়: ২,৬০,০০০.০০

কলা ও মানবিক গবেষণা উপশাখায় ২০২০ সালের ৩১টি চলতি গবেষণা প্রকল্পের বিবরণ

ক্রমিক নং	গবেষণা প্রকল্পের শিরোনাম	প্রকল্প পরিচালকের নাম ও ঠিকানা	প্রকল্প আহ্বানের বছর অনুমোদনের তারিখ ও শুরুর তারিখ
১	“ঢাকার ম্যুরালে ভাষা আন্দোলন ও মুক্তিযুদ্ধ”	জনাব এ. কে. এম. খাদেমুল হক সহযোগী অধ্যাপক ইসলামের ইতিহাস ও সংস্কৃতি বিভাগ, ঢাকা বিশ্ববিদ্যালয়, ঢাকা।	২০১৩ ২০-৫-২০১৩ ৯-১২-২০১৩
২	বাংলাদেশের অবয়বধর্মী চিত্রকলায় মুক্তিযুদ্ধ: বিষয়বৈচিত্র্য ও নান্দনিকতা বিচার Liberation war War in the figurative Painting of Bangladesh : Evaluation of Subject-Variety and Aesthetics	জনাব মুহাম্মদ এমদাদুর রাশেদ সহকারী অধ্যাপক চারুকলা বিভাগ জাতীয় কবি কাজী নজরুল ইসলাম বিশ্ববিদ্যালয়, ত্রিশাল, ময়মনসিংহ।	২০১৬ ০৬-০৪-২০১৭ ১৮-০৬-২০১৭
৩	বাংলায় আরবী চর্চার গতি-প্রকৃতি (১৭৫৭-১৯৪৭) Nature and trend of Practices of Arabic in Bangal (1757-1947)	প্রফেসর ড. ইফতিখারুল আলম মাসউদ আরবী বিভাগ রাজশাহী বিশ্ববিদ্যালয়।	২০১৭ ১৭-০২-২০১৮ ২৫-০৪-২০১৮
৪	বাংলাদেশ ও পশ্চিমবঙ্গে নজরুলচর্চা Nazrul Study in Bangladesh and West Bengal	প্রফেসর ড. মোঃ খালেদ হোসাইন বাংলা বিভাগ জাহাঙ্গীরনগর বিশ্ববিদ্যালয়, সাভার, ঢাকা।	২০১৭ ১৫-০১-২০১৮ ১০-০৭-২০১৮
৫	ছিটমহলবাসীর স্বাধীনতা ও স্বাধীনতা উত্তর জীবন LIBERATION OF CHEATMAHAL AND LIFE OF POPULATION AFTER FREEDOM	ড. আবু ছালেহ মোহাম্মদ ওয়াদুদুর রহমান সহযোগী অধ্যাপক বাংলা বিভাগ বেগম রোকেয়া বিশ্ববিদ্যালয়, রংপুর।	২০১৭ ২৭-০১-২০১৮ ৩১-০৫-২০১৮
৬	Exploring Lexical, Morphological and Syntactic Aspects of Bengali Verbs	Professor Dr. Shishir Bhattacharja Institute of Modern Languages University of Dhaka	২০১৮ ০৫-০৫-২০১৯ ১৭-০৭-২০১৯
৭	আধুনিক আর্থিক চুক্তি: ইসলামী দৃষ্টিকোণ	ড. মোহাম্মদ ইউছুফ অধ্যাপক ও বিভাগীয় প্রধান আরবী বিভাগ ঢাকা বিশ্ববিদ্যালয়, ঢাকা।	২০১৮ ২০-০২-২০১৯ ১৯-০৬-২০১৯
৮	ঔপনিবেশিক ঢাকার নগরায়ণে রমনা এলাকার ভূমিকা: একটি ঐতিহাসিক অনুসন্ধান The Role of Ramna Area in The Urbanizing Process of Colonial Dhaka: A Historical Quest	জনাব সুরাইয়া আক্তার সহযোগী অধ্যাপক ইসলামের ইতিহাস ও সংস্কৃতি বিভাগ ঢাকা বিশ্ববিদ্যালয়, ঢাকা।	২০১৮ ২৬-০২-২০১৯ ২৬-০৬-২০১৯
৯	বাংলা থিয়েটারে বাচিক অভিনয়ের অন্তর্পৃষ্ঠ Inner Text of Voice Acting in Bangla Theatre	ড. মো. আতাউর রহমান সহযোগী অধ্যাপক নাট্যকলা বিভাগ রাজশাহী বিশ্ববিদ্যালয়, রাজশাহী।	২০১৮ ৩০-০৪-২০১৯ ১৭-০৭-২০১৯

ক্রমিক নং	গবেষণা প্রকল্পের শিরোনাম	প্রকল্প পরিচালকের নাম ও ঠিকানা	প্রকল্প আহবানের বছর অনুমোদনের তারিখ ও শুরুর তারিখ
১০	বাংলাদেশের সংসদীয় রাজনীতির ইতিহাস: ১৯৭৩-২০১৮ History of Parliamentary Politics of Bangladesh: 1973-2018	জনাব আনিছা পারভীন সহযোগী অধ্যাপক ইতিহাস বিভাগ জাহাঙ্গীরনগর বিশ্ববিদ্যালয়, সাভার, ঢাকা।	২০১৮ ২৫-০২-২০১৯ ২৬-০৬-২০১৯
১১	ঝিনাইদহ অঞ্চলে মুসলিম সমাজ ও সংস্কৃতির বিকাশে ধর্মীয় প্রতিষ্ঠানের ভূমিকা Role of Religious Institutin in the Development of Muslim Society and Culture in Jhenaidah Region	প্রফেসর ড. মো. আতিয়ার রহমান ইসলামের ইতিহাস ও সংস্কৃতি বিভাগ জগন্নাথ বিশ্ববিদ্যালয়, ঢাকা।	২০১৮ ১১-০৩-২০১৯ ২১-০৭-২০১৯
১২	Historical Development of Qawmi Education system: Special Focus on Socio-Political Impact on Bangladesh	Abdul Momen Assistant Professor Department of Islamic History and Culture Jagannath University	২০১৮ ১১-০৩-২০১৯ ৩০-০৪-২০১৯
১৩	Linguistic Features of the Bangla Language within the Local-Global Interface	Professor Dr. Shaila Sultana Institute of Modern Languages University of Dhaka, Dhaka	২০১৯ ১৮-০২-২০২০ ২৩-০৮-২০২০
১৪	Public Diplomacy During the Emergence of Bangladesh: Search for a New Identity	Dr. Fazrin Huda Associate Professor Department of World Religions and Culture University of Dhaka, Dhaka	২০১৯ ১৪-০১-২০২০ ১৯-০৩-২০২০
১৫	আরবী প্রবাস সাহিত্যের কলম সংঘের বিশিষ্ট কবিগণ ও তাঁদের অবদান	ড. কামরুজ্জামান শামীম সহকারী অধ্যাপক আরবী বিভাগ ঢাকা বিশ্ববিদ্যালয়, ঢাকা।	২০১৯ ২৯-০১-২০২০ ০৮-০৭-২০২০
১৬	Understanding Religion-based nationalism behind the Rohingya refugee crisis	Md. Didarul Islam Assistant Professor Dept. of World Religions and Culture, University of Dhaka, Dhaka Cell: 01728877812	২০১৯ ০২-০৯-২০২০ ০৯-০২-২০২১
১৭	পঞ্চগড় জেলার পুরাকীর্তি ও পর্যটন শিল্প: সমস্যা ও সম্ভাবনা অনুসন্ধান Archeology and Tourism of Panchagarh district: Searching Problems and Probability	প্রফেসর ড. মো. শেরেজামান ইতিহাস বিভাগ রাজশাহী বিশ্ববিদ্যালয়, রাজশাহী।	২০১৯ ১০-০৩-২০২০ ০৮-১০-২০২০
১৮	টেকসই সাংস্কৃতিক পর্যটন শিল্পের উন্নয়নে সুনামগঞ্জ জেলার প্রাচীন লাউড় রাজ্যের প্রত্ননিদর্শন: প্রত্নঐতিহাসিক অধ্যয়নের গুরুত	প্রফেসর ড. অসিত বরণ পাল প্রত্নতত্ত্ব বিভাগ জাহাঙ্গীরনগর বিশ্ববিদ্যালয়, সাভার, ঢাকা।	২০১৯ ২১-০১-২০২০ ০৪-০৩-২০২০
১৯	বাংলাদেশের মুক্তিযুদ্ধে যুক্তরাজ্য ও মার্কিন যুক্তরাষ্ট্র প্রবাসী বাঙালীদের ভূমিকা : একটি তুলনামূলক অধ্যয়ন ROLE OF THE BENGALI EXPATRIATE IN U.K AND U.S.A DURING THE LIBERATION WAR OF BANGLADESH: A COMPARATIVE STUDY	প্রফেসর ড. এ. কে. এম জসীম উদ্দীন ইতিহাস বিভাগ জাহাঙ্গীরনগর বিশ্ববিদ্যালয়, সাভার, ঢাকা। মোবাইল : ০১৮১৬২৬৮৯০৭ ই-মেইল : jasim.h.ju@gmail.com	২০১৯ ১৯-০২-২০২০ ১৯-০৮-২০২০

ক্রমিক নং	গবেষণা প্রকল্পের শিরোনাম	প্রকল্প পরিচালকের নাম ও ঠিকানা	প্রকল্প আহবানের বছর অনুমোদনের তারিখ ও শুরুর তারিখ
২০	বাংলাদেশের মুক্তিযুদ্ধ : যুক্তরাষ্ট্রের গণমাধ্যমের ভূমিকা The Liberation War of Bangladesh: Role of US Media	অধ্যাপক ড. মো. এমরান জাহান ইতিহাস বিভাগ জাহাঙ্গীরনগর বিশ্ববিদ্যালয়, সাভার, ঢাকা।	২০১৯ ০২-০১-২০২০ ১৯-০৩-২০২০
২১	Documentation of Punch-marked Coins in the Collection of Selected Private Collectors of Bangladesh	Professor Dr. Bulbul Ahmed Department of Archaeology Jahangirnagar University, Savar, Dhaka	২০১৯ ১০-০৩-২০২০ ১৩-০৭-২০২০
২২	বাংলাদেশে রোহিঙ্গা শরণার্থী আগমন, পুনর্বাসন ও এনজিও এর তৎপরতা: একটি অনুসন্ধানী পর্যালোচনা	অধ্যাপক ড. মোঃ লুৎফুল এলাহী ইতিহাস বিভাগ জাহাঙ্গীরনগর বিশ্ববিদ্যালয়, সাভার, ঢাকা।	২০১৯ ০৯-০৭-২০২০ ০৯-০৯-২০২০
২৩	নওগাঁ জেলার পত্নীতলা ও ধামইরহাট উপজেলার প্রাচীন প্রত্ননিদর্শন : একটি মাঠ জরিপ ভিত্তিক গবেষণা। ARCHAEOLOGICAL REMAINS OF PATNITALA AND DHAMURHAT UPAZILA IN NAOGAON DISTRICT: A FIELD BASED STUDY	প্রফেসর মো. মোজাম্মেল হক, প্রত্নতত্ত্ব বিভাগ জাহাঙ্গীরনগর বিশ্ববিদ্যালয়, সাভার, ঢাকা। মোবাইল : ০১৯১১-৪৪৭৫২৫, ই-মেইল : cahrju@gmail.com	২০১৯ ০২-০৩-২০২০ ০২-০৯-২০২০
২৪	Bangabandhu, the 1970 Election Campaign, and the Making of a National Identity for Bangladesh	প্রফেসর ড. মোহাম্মদ মোজাহিদুল ইসলাম ইতিহাস বিভাগ জাহাঙ্গীরনগর বিশ্ববিদ্যালয়, সাভার, ঢাকা।	২০১৯ ১০-০৩-২০২০ ২৩-০৯-২০২০
২৫	বাংলা স্থাননামে ঔপনিবেশিক প্রভাব	অধ্যাপক ড. এ এস এম আবু দায়েন, বাংলা বিভাগ জাহাঙ্গীরনগর বিশ্ববিদ্যালয়, সাভার, ঢাকা।	২০১৯ ২৭-১২-২০১৯ ০৪-০২-২০২০
২৬	জহির রায়হানের চলচ্চিত্রে জাতীয় চলচ্চিত্রের ধারণা নির্মাণ: একটি বিশেষ পর্যালোচনা THE CONSTRUCTION OF THE CONCEPT OF NATIONAL CINEMA IN ZAHIR RAIHAN'S FILMS: A CLOSE ANALYSIS	ড. ফাহিমদা আজার সহযোগী অধ্যাপক নাটক ও নাট্যতত্ত্ববিভাগ জাহাঙ্গীরনগর বিশ্ববিদ্যালয়, সাভার, ঢাকা।	২০১৯ ০৯-০১-২০২০ ০৮-০৩-২০২০
২৭	ঢাকা ডিভিশনের গীর্জা স্থাপত্যের নথীভুক্তকরণ, শ্রেণিকরণ, বিবর্তনের সামগ্রিক অনুসন্ধান : প্রত্নতত্ত্ব ও স্থাপত্যের সমন্বিত অধ্যয়ন TOWARDS A COMPREHENSIVE APPROACH ON DOCUMENTATION, CLASSIFICATION AND EVOLUTION CHURCH ARCHITECTURE IN DHAKA DIVISION : A CROSS DISCIPLINARY STUDY ON ARCHITECTURE AND ARCHAEOLOGY	জনাব মোহাম্মদ নূরুল কবীর ভূইয়া সহযোগী অধ্যাপক প্রত্নতত্ত্ব বিভাগ জাহাঙ্গীরনগর বিশ্ববিদ্যালয়, সাভার, ঢাকা। মোবাইল : ০১৭১৩০৩৬৩০৭ ই-মেইল : nkroni@gmail.com	২০১৯ ১০-০৩-২০২০ ০৯-০৯-২০২০

ক্রমিক নং	গবেষণা প্রকল্পের শিরোনাম	প্রকল্প পরিচালকের নাম ও ঠিকানা	প্রকল্প আহ্বানের বছর অনুমোদনের তারিখ ও শুরুর তারিখ
২৮	সৈয়দ নজরুল ইসলামের রাজনীতি ও বাংলাদেশের অভ্যুদয় POLITICS OF SAYED NAZRUL ISLAM AND EMERGENCE OF BANGLADESH	ড. সুলতানা আজার সহকারী অধ্যাপক ইতিহাস বিভাগ জাহাঙ্গীরনগর বিশ্ববিদ্যালয়, সাভার, ঢাকা মোবাইল : ০১৭১৪৬১৫৮২২	২০১৯ ১৯-০৩-২০২০ ০৯-০৯-২০২০
২৯	'Faith Based Education and the Social Discrimination of Madrasah Students in Bangladesh'	Sufia Khatun Associate Professor Department of Islamic History and Culture, Jagannath University, Dhaka Cell: 01712612055 Email:sufiamamun@gmail.com	২০১৯ ১২-০৭-২০২০ ২৩-০৯-২০২০
৩০	Maulana Bhasani: The Mercurial Leader	Supad Kumar Ghose Assistant Professor Department of Bangladesh and Liberation War Studies, Noakhali Science and Technology University (NSTU), Noakhali Cell: 01749340884	২০১৯ ৩১-১২-২০২০
৩১	বৃহত্তর রংপুর অঞ্চলে মঙ্গা সমস্যা: অতীত ও বর্তমান Monga Problem in Greater Rangpur Region: Past and Present	জনাব মোঃ মনিরুজ্জামান সহকারী অধ্যাপক ইতিহাস ও প্রত্নতত্ত্ব বিভাগ বেগম রোকেয়া বিশ্ববিদ্যালয়, রংপুর। মোবাইল: ০১৭১২-৯৭৭০৯০ mzamanbrur71@gmail.com	২০১৯ ১৮-০২-২০২০ ২৯-০৯-২০২০

সামাজিক বিজ্ঞান গবেষণা উপশাখায় ২০২০ সালের ৪২টি চলতি প্রকল্পের বিবরণ

ক্রমিক নং	গবেষণা প্রকল্পের শিরোনাম	প্রকল্প পরিচালকের নাম ও ঠিকানা	প্রকল্প আহ্বানের বছর অনুমোদনের তারিখ ও শুরুর তারিখ
১	Poor's Access to Urban Housing Market -options in policy and bottlenecks in implementation- A Case Study of Khulna	Professor Ahsanul Kabir , Ph.D Urban and Rural Planning Discipline Khulna University , Khulna	২০১৪ ১৯-২-২০১৫ ২৫-৫-২০১৫
২	Poverty and Inequality Mapping in Bangladesh	Dr. Md. Hasinur Rahaman Khan Associate Professor Dept. of Applied Statistics, Institute of Statistical Research and Training (ISRT) University of Dhaka	২০১৭ ৫-২-২০১৮ ১৭-৪-২০১৮
৩	Doctor-Patient Relationship: Evidence from Bangladesh	Professor Dr. Syed Abdul Hamid Institute of Health Economics, University of Dhaka	২০১৭ ১৬-০১-২০১৮ ১৬-০৪-২০১৮
৪	The Macroeconomic Effects of Budget Deficit in Bangladesh: An Empirical Analysis	Professor Mohammad Amzad Hossain Department of Economics Jahangirnagar University	২০১৭ ২৭-০১-২০১৮ ৩১-০৫-২০১৮

ক্রমিক নং	গবেষণা প্রকল্পের শিরোনাম	প্রকল্প পরিচালকের নাম ও ঠিকানা	প্রকল্প আহ্বানের বছর অনুমোদনের তারিখ ও শুরু তারিখ
৫	ডিজিটাল বাংলাদেশ: রাজনৈতিক প্রচারণায় তথ্য প্রযুক্তির ব্যবহার Digital Bangladesh: Use of ICT in Political Campaigns	অধ্যাপক ড. কে এম মহিউদ্দিন সরকার ও রাজনীতি বিভাগ জাহাঙ্গীরনগর বিশ্ববিদ্যালয়	২০১৭ ২৬-০৮-২০১৮ ২১-১০-২০১৮
৬	Participatory GIS for Environmental and Resource Vulnerability Mapping of St. Martin's Island	Professor Dr. Mohammad Nayeem Aziz Ansari Department of Geography and Environment Jahangirnagar University	২০১৭ ১৮-০৯-২০১৮ ২৭-০১-২০১৯
৭	The Plight of the Rohingyas and the Impact of the Protracted Refugee Situations in Bangladesh	Professor Dr. Muhammad Ala Uddin Department of Anthropology University of Chittagong	২০১৭ ১০-০২-২০১৮ ২৬-০৬-২০১৮
৮	Looking at Male Reproductive Health in Bangladesh: Exploring Young Adult Men's Understanding and Practices of Reproductive Health	Dr. Khadija Mitu Associate Professor Department of Anthropology University of Chittagong	২০১৭ ২৫-০১-২০১৮ ০১-০৭-২০১৮
৯	Level of Cognitive Learning Outcomes Assessed through Formal Written Examinations in Social Science Disciplines of Public Universities	Dr. Bentul Mawa Assistant Professor Graduate Training Institute Bangladesh Agricultural University Mymensingh-2202	২০১৭ ২২-০৯-২০১৮ ০৩-১১-২০১৯
১০	Citizens' Trust in Political and Public Institutions: Understanding Public Perception (A study on Sylhet City)	Chowdhury Abdullah Al-Hossienie Assistant Professor Department of Public Administration Shahjalal University of Science & Technology, Sylhet	২০১৭ ২৭-০৯-২০১৮ ০৩-০৮-২০১৯
১১	বাংলাদেশের হিজড়া জনগোষ্ঠীর জীবন ও জীবিকা: একটি নৃতাত্ত্বিক সমীক্ষা Life and Livelihood of the Hijra Community in Bangladesh: An Anthropological Study	ড. মোঃ ফারুক শাহ্ সহযোগী অধ্যাপক উন্নয়ন অধ্যয়ন বিভাগ ঢাকা বিশ্ববিদ্যালয়, ঢাকা।	২০১৮ ১১-০৪-২০১৯ ২৮-০৭-২০১৯
১২	Exploring Child Protection Issues at Rahingya Camp, Bangladesh: Vulnerability, Challenges and Way forward	Dr. Dilra Zahid Assistant Professor Institute of Disaster Management and Vulnerability Studies (IDMVS) University of Dhaka	২০১৮ ২৯-০৪-২০১৯ ২৭-০৮-২০১৯
১৩	Parental Perception Regarding the Education of Their Children with Autism Spectrum Disorder	Umme Mustari Tithi Assistant Professor Institute of Education and Research (IER) University of Dhaka	২০১৮ ২৯-০৪-২০১৯ ০৩-০৭-২০১৯
১৪	বাংলাদেশের লোকসংস্কৃতি নারীর ক্ষমতায়ন ও সামাজিক অবস্থান Folklore of Bangladesh: The Empowerment System and Social Status of Women	ড. মোঃ রওশন জাহিদ ফোকলোর বিভাগ রাজশাহী বিশ্ববিদ্যালয়, রাজশাহী।	২০১৮ ২৩-০৪-২০১৯ ১৩-০৬-২০১৯

ক্রমিক নং	গবেষণা প্রকল্পের শিরোনাম	প্রকল্প পরিচালকের নাম ও ঠিকানা	প্রকল্প আহ্বানের বছর অনুমোদনের তারিখ ও শুরু তারিখ
১৫	Impact of Self-Assessment Programme in Selective Department of University of Rajshahi	Dr. Happy Kumar Das Assistant Professor Institute of Education and Research (IER) University of Rajshahi	২০১৮ ০৬-০৫-২০১৯ ২১-০৮-২০১৯
১৬	Investigation on Social dimensions of Landslide Risk in Chittagong City	Dr. Md Edris Alam Associate Professor Department of Geography and Environmental Studies University of Chittagong	২০১৮ ২৫-০৭-২০১৯ ০৭-১০-২০১৯
১৭	বাংলাদেশে শিশু-কিশোরদের প্রযুক্তি অভিগম্যতা: চট্টগ্রামে স্কুল শিক্ষার্থীদের উপর যোগাযোগ মাধ্যমের প্রভাব যাচাই Adolescents' Access to Technology in Bangladesh: Assaying Impacts of Communication Media on the School-going Students of Chittagong	জনাব শাহাব উদ্দিন সহকারী অধ্যাপক যোগাযোগ ও সাংবাদিকতা বিভাগ চট্টগ্রাম বিশ্ববিদ্যালয়, চট্টগ্রাম।	২০১৮ ০৮-০৮-২০১৯ ২৫-১১-২০১৯
১৮	Planning for Gender Responsive Urban Public Place: A Case Study in Dhaka City	Dr. Kaspia Nahrin Associate Professor Department of Urban & Regional Planning Jahangirnagar University, Savar, Dhaka	২০১৮ ২১-০৮-২০১৯ ১৭-০৭-২০১৯
১৯	In Quest of Answerable Local Government: Evaluating the Effectiveness of Upazila Parishad Standing Committee.	Mohammad Tarikul Islam Assistant Professor Department of Government and Politics Jahangirnagar University, Savar, Dhaka,	২০১৮ ০৫-০২-২০১৯ ০৮-০৮-২০১৯
২০	The Nexus of International Migration through Marriage in Sylhet Region in Bangladesh	Sanjay Krishno Biswas Assistant Professor Department of Anthropology Shahjalal University of Science & Technology	২০১৮ ২৬-০২-২০১৯ ১৩-০৬-২০১৯
২১	Longitudinal Impact of Micro-credit on the Livelihoods of Clients: A Study on Sylhet District.	Md Mahbub Alam Assistant Professor Department of Political Studies Shahjalal University of Science & Technology, Sylhet.	২০১৮ ০৫-০৫-২০১৯ ২৮-০৭-২০১৯
২২	Gender Differentials in Health Care Seeking Behavior of Adults in Bangladesh	Mst. Taslima Khatun Associate Professor Department of Sociology Discipline Khulna University	২০১৮ ০৬-০৫-২০১৯ ১৭-০৯-২০১৯

ক্রমিক নং	গবেষণা প্রকল্পের শিরোনাম	প্রকল্প পরিচালকের নাম ও ঠিকানা	প্রকল্প আহ্বানের বছর অনুমোদনের তারিখ ও শুরু তারিখ
২৩	Fear of Sexual Crime and Personal Safety of Shift and Day Female Garment Workers in Dhaka and Chittagong: A Comparative Study	Dr. Mubammad Akram Uzzaman Associate Professor Department of Psychology, Jagannath University, Dhaka	২০১৮ ১১-০৪-২০১৯ ১৩-০৬-২০১৯
২৪	ICT for Disaster Risk Reduction: A Study on Coastal Area in Bangladesh.	Md. Ruhul Amin Assistant Professor Department of Public Administration Comilla University, Comilla	২০১৮ ১২-০২-২০১৯ ১২-০৬-২০১৯
২৫	Situation of Sea Fishing Labours in Bangladesh : A Legal Study	Supravat Halder Assistant Professor and Chairman Department of Law University of Barisal	২০১৮ ২৪-০৩-২০১৯ ১৭-০৭-২০১৯
২৬	Bangladesh-India Film Co-production: The Extension of India's Soft Power? কমিটির সুপারিশ শিরোনাম সংশোধন: Study of Bangladesh India Film Co-production: The Extension of India's Soft Power?	Professor Dr. AJM Shafiu Alam Bhuiyan Department of Television Film and Photography University of Dhaka, Dhaka 01731-803632	২০১৯ ০৫-০২-২০২০ ০৮-০৭-২০২০
২৭	Children with Autism: Experiences of parents and their health seeking processes	Professor Dr. Farhana Begum Department of Anthropology University of Dhaka, Dhaka	২০১৯ ২৯-০১-২০২০ ২৩-০৩-২০২০
২৮	Survival Patterns of the Women with Disabilities: A study in Rural Areas of Bangladesh	Dr. Md. Ashraf Alam Assistant Professor Institute of Social Welfare And Research University of Dhaka, Dhaka Cell. 01716047483	২০১৯ ০২-০২-২০২০ ২৭-০৭-২০২০
২৯	Access to Financial Services Through Mobile Money and Household Well-Being: An Experimental Study	Professor Dr. Rejaul Karim Bakshi Department of Economics University of Rajshahi, Rajshahi 01914-254651	২০১৯ ১৪-০১-২০২০ ১৩-০৭-২০২০
৩০	Beating the Vultures: A Study on the Rice Procurement System Under the Public Food Distribution System (PFDS) in Bangladesh.	Dr. Md. Shafiu Islam Associate Professor Department of Public Administration University of Rajshahi, Rajshahi Cell: 01712975828 Email: shafiu.pad@gmail.com	২০১৯ ০১-০৩-২০২০ ১৯-০৮-২০২০
৩১	বাংলাদেশের শঙ্খশিল্প ও শিল্পীসমাজ : একটি সমাজতাত্ত্বিক সমীক্ষা CONCHSHELL (SHANKHASHILPA) AND ARTISANS OF BANGLADESH : A SOCIOLOGICAL STUDY	ড. উদয় শংকর বিশ্বাস সহযোগী অধ্যাপক ফোকলোর বিভাগ রাজশাহী বিশ্ববিদ্যালয়, রাজশাহী। মোবাঃ ০১৮১৮-২৫১২৮৪	২০১৯ ১৯-০৩-২০২০ ০৮-১০-২০২০

ক্রমিক নং	গবেষণা প্রকল্পের শিরোনাম	প্রকল্প পরিচালকের নাম ও ঠিকানা	প্রকল্প আহ্বানের বছর অনুমোদনের তারিখ ও শুরুর তারিখ
৩২	Hit-Pedestrian Related Accidents on National Highways in Bangladesh: A Study for Emergency Medical Response System Development	Professor Dr. Mohammad Mahbub Alam Talukder Accident Research Institute (ARI), BUET, Dhaka. Cell: 01711374870 Email: mahbubbibek@gmail.com	২০১৯ ২১-০১-২০২০ ১৯-০৮-২০২০
৩৩	Assessing effect of mothers' workload on children's nutritional status in agricultural households of rural Bangladesh	Dr. Mahbub Hossain Associate Professor Department of Agricultural Economics Bangladesh Agricultural University (BAU), Mymensingh	২০১৯ ০২-০২-২০২০ ২৪-০৯-২০২০
৩৪	Investigating and mapping of Thunderstorm incidence in Bangladesh between March to September 2018 using Geospatial approaches	Professor Dr. Md. Shahedur Rashid Dept. Of Geography and Environment Jahangirnagar University, Savar, Dhaka	২০১৯ ১৫-০৩-২০২০ ১৯-০৮-২০২০
৩৫	Informal Commercial Activities in Residential Areas of Megacity: A Case Study on Dhaka City	Professor Dr. M. Shafiq-Ur Rahman Department of Urban & Regional Planning, Jahangirnagar University, Dhaka Cell. 01711398754	২০১৯ ০১-০৩-২০২০ ১২-১০-২০২০
৩৬	Metropolitan government in ensuring healthy city: The case of waste management in Sylhet City Corporation (SCC)	Mohammad Shahjahan Chowdhury Assistant Professor Department of Public Administration Shahjalal University of Science and Technology, Sylhet Cell: 8801775282290	২০১৯ ১২-০১-২০২০ ১৯-০৩-২০২০
৩৭	Adoption of Climate Smart (CSA) Agricultural Technologies by the Rice Producers of Bangladesh: A Choice Experiment	Professor Mohammad Rajib Hasan, Department Economics Hajee Mohammad Danesh Science and Technology University, Dinajpur Cell: 01749653125	২০১৯ ১৯-০৭-২০২০ ২৩-০৯-২০২০
৩৮	Effective Household Waste Management to Sustainable Environment: A Study on Cumilla City Corporation	Rafia Islam Lina Assistant Professor Department of Economics Comilla University Comilla – 3506, Bangladesh. 01716-216332	২০১৯ ২১-০১-২০২০ ২৯-০৬-২০২০
৩৯	Gender Specific Adaption Strategies to Coastal Safe Driking Water Management System at Coastal Regional of Barishal Division in Bangladesh: A Multi-dimentional Study from Sustainable Perspective	Syed Ashik –E-Elahi Assistant Professor Department of Sociology University of Barisal, Barisal. 01716034415	২০১৯ ১৩-০৮-২০২০ ১২-১০-২০২০
৪০	Farmers' Response on Commercial Fish Feed for Sustainable Aquaculture in Bangladesh	Professor Dr.Md. Enamul Haque Department of Agricultural Extention and Rural Development Bangabandhu Sheikh Mujibur Rahman Agricultural University, Salna, Gazipur 01925-791440	২০১৯ ৩০-১২-২০১৯ ১৬-০২-২০২০

ক্রমিক নং	গবেষণা প্রকল্পের শিরোনাম	প্রকল্প পরিচালকের নাম ও ঠিকানা	প্রকল্প আহ্বানের বছর অনুমোদনের তারিখ ও শুরু তারিখ
৪১	Technological advancement and changing pattern of crimes in Dhaka city: A sociological study	Professor Shipra Sarkar Department of Sociology JagnnathUniversity, Dhaka 01710-972323	২০১৯ ১৭-০৯-২০২০ ২২-১০-২০২০
৪২	Effective Public Health Adaptation to Climate Change in Urban Community: A Case Study on Vector Borne Diseases in Dhaka City.	Dr. Md Mostafizur Rahman Assistant Professor, Disaster and Human Security Management Bangladesh University of Professionals, Dhaka Cell: 01769028446	২০১৯ ১৯-০২-২০২০ ০৬-০৭-২০২০

বিজনেস স্টাডিজ গবেষণা উপশাখায় ২০২০ সালের ২৪টি চলতি প্রকল্পের বিবরণ

ক্রমিক নং	গবেষণা প্রকল্পের শিরোনাম	প্রকল্প পরিচালকের নাম ও ঠিকানা	প্রকল্প আহ্বানের বছর অনুমোদনের তারিখ ও শুরু তারিখ
১	Governance and Management in Higher Education: A Study in the Context of Chittagong Hill Tracts (CHTs)	Saptarshi Chakma Lecturer Department of Management Rangamati Science and Technology University	২০১৭ ০৮-০১-২০১৮ ০৫-০৬-২০১৮
২	বাংলাদেশে ভৌগলিক স্থানভেদে কতিপয় কৃষিপণ্যের মূল্যজনিত পার্থক্যের কারণ ও বাজার ত্রুটিসমূহঃ একটি অনুসন্ধানমূলক গবেষণা Causes of Spatial Price Differences and Market Imperfections of Some Agricultural Commodities in Bangladesh : An Exploratory Study	Professor Dr. Belayet Hossain Department of Marketing University of Dhaka	২০১৮ ২৫-০৭-২০১৯ ১৭-০৯-২০১৯
৩	Efficacy and impact of internet in marketing the tourism industry of Bangladesh	Md. Kamruzzaman Assistant Professor Department of Tourism and Hospitality Management University of Dhaka	২০১৮ ২৬-০২-২০১৯ ২৮-০৭-২০১৯
৪	Assessing the e-government service quality in Bangladesh: An application of the e-GovQual model	Koushik Prashad Pathak Assistant Professor Department of Marketing University of Dhaka	২০১৮ ২৫-০৭-২০১৯ ০৭-১০-২০১৯
৫	Firm Fundamentals, Irrational Investors Behavior, and Dhaka Stock Exchange (DSE) Crisis-An Empirical Analysis	Dr. Muhammad Shahin Miah CPA Assistant Professor Department of International Business University of Dhaka	২০১৮ ০৬-০৫-২০১৯ ১৭-০৭-২০১৯
৬	Enterprise Risk Management (ERM) in Banking Sector of Bangladesh and its Impact on Performance	Md. Jamil Sharif, PhD.ACMA Assistant Professor Department of Accounting & Information Systems University of Dhaka	২০১৮ ১৯-০৫-২০১৯ ০৮-০৯-২০১৯

ক্রমিক নং	গবেষণা প্রকল্পের শিরোনাম	প্রকল্প পরিচালকের নাম ও ঠিকানা	প্রকল্প আহ্বানের বছর অনুমোদনের তারিখ ও শুরু তারিখ
৭	Sustainability Reporting: Empirical Evidence from Listed Firms of Fuel and Power Sector of Bangladesh	Ms. Tanzina Haque FCMA Associate Professor Department of Accounting & Information Systems University of Dhaka	২০১৮ ০৫-০৫-২০১৯ ১৭-০৯-২০১৯
৮	Non-Financial Disclosures in Annual Reports by Public Limited Companies in Bangladesh: Recent Trends and Challenges	Professor Dr. M. Ahsan Habib Dept. of Accounting and Information Systems University of Rajshahi	২০১৮ ১৬-০৫-২০১৯ ১৭-০৭-২০১৯
৯	Sustainable Tourism in Marketing in Context of Heritage : Case Studies on Selected Heritage Sites of Bangladesh	Dr. Ireen Akhter Associate Professor Institute of Business Administration (IBA) Jahangirnagar University	২০১৮ ০১-০৭-২০১৯ ২৭-০৮-২০১৯
১০	Assessing of the sustainability status of the small poultry farmers located in the peri-urban and rural areas in the Southwestern part of Bangladesh	Professor SK. Mahmudul Hasan Business Administration Discipline Khulna University	২০১৮ ০৪-০৪-২০১৯
১১	An empirical investigation to unveil the role of Information and Communication Technology (ICT) for improving work life balance and work productivity in banking sector of Bangladesh	Dr. Mohammad Mizener Rahaman Associate Professor Department of Business Administration Shahjalal University of Science and Technology.	২০১৮ ১৫-০৫-২০১৯ ১৭-০৭-২০১৯
১২	Managing conflict in academic units of public universities in Bangladesh	Md. Kutub Uddin Associate professor Department of Management Faculty of Business Studies Hajee Mohammad Danesh Science and Technology University (HSTU)	২০১৮ ০৫-০৩-২০১৯ ২৬-০৬-২০১৯
১৩	The ethics of tax evasion: A survey of Bangladeshi opinion	Md. Mamunar Rashid Associate Professor Department of Accounting Hajee Mohammad Danesh Science and Technology University, Dinajpur	২০১৮ ১০-০৩-২০১৯ ১৬-০৫-২০১৯
১৪	The influence of digital marketing on the performance of Small and Medium Enterprises in Bangladesh: An empirical investigation.	Liza Khanam Associate Professor Department of Management Studies Jagannath University, Dhaka	২০১৮ ০৬-০৫-২০১৯ ২৩-০৯-২০১৯
১৫	Factors influencing end-users' acceptance of m-health services in Bangladesh: A study on the telecommunication sector of Bangladesh	Rabeya Rahaman Assistant Professor Department of Management Studies Jagannath University	২০১৮ ০১-০৮-২০১৯ ০৭-১০-২০১৯
১৬	The role of mass-media in creating awareness to the poor parents against child labour	Dr. S. M. Mahbubur Rahman Associate Professor Department of Business Administration Noakhali Science and Technology University, Noakhali	২০১৮ ২৬-০৬-২০১৯ ০৭-০৮-২০১৯

ক্রমিক নং	গবেষণা প্রকল্পের শিরোনাম	প্রকল্প পরিচালকের নাম ও ঠিকানা	প্রকল্প আহ্বানের বছর অনুমোদনের তারিখ ও শুরু তারিখ
১৭	Toward Sustainable Enterprise in Bangladesh: opportunities for expanding heritage tourism	Samshad Nowreen, Assistant Professor, Dept. of Tourism and Hospitality Management, University of Dhaka. Mob. 01558-067903	২০১৯ ২১-০১-২০২০ ২৩-০৩-২০২০
১৮	Critical Essence of Food Supply Chain Network: an empirical investigation into the interface between fair food prices and living standard of marginal farmer in haor area of Bangladesh.	Syed Towfiq Hasan, Associate Professor, Dept. of Business Administration, Shahjalal University of Science and Technology, Sylhet. Mob. 01715-018035	২০১৯ ২১-০১-২০২০ ২৯-০৬-২০২০
১৯	An empirical investigation to unveil the strategic role of women chambers of commerce for developing women entrepreneurship to attain SDGs of Bangladesh.	Sobhana Tanzima Atiq Assistant Professor Department of Business Administration, Shahjalal University of Science and Technology, Sylhet. Mob. 01715-192713	২০১৯ ১৮-০২-২০২০ ০৮-০৭-২০২০
২০	Tourism Marketing in Developing Countries : a study of Bangladesh	Dr. SM Nazrul Islam, Associate Professor, Dept. of Business Administration, Noakhali Science and Technology University, Noakhali-3814 Mob. 01711-263518	২০১৯ ১৫-০৩-২০২০ ১৯-১১-২০২০
২১	Corporate Social Responsibility Disclosure of Publicly Traded Manufacturing Companies in Bangladesh	Dr. Md. Rabiul Islam, Associate Professor, Dept. of Humanities & Management, Rajshahi University of Engineering and Technology (RUET), Rajshahi Mob. 01716-175758	২০১৯ ১৮-০২-২০২০ ১৩-০৭-২০২০
২২	Determinants of Bank Cost of Financial Intermediation: evidence from bangladesh	Dr. Md. Mizanur Rahman, Associate Professor, Dept. of Accounting and Information System, Comilla University, Comilla. Mob. 01814-319485	২০১৯ ১৮-০২-২০২০ ২৯-০৬-২০২০
২৩	Sustainable Clothing Production in Bangladesh : the economic analysis of energy intensity and CO ₂ emission	Dr. Md. Masum, Associate Professor, Dept. of Textile Engineering Management, Bangladesh University of Textiles, Dhaka. Mob. 01532-519810	২০১৯ ১৮-০২-২০২০ ২৯-০৬-২০২০
২৪	Factors Affecting Consumer Purchase Intention for Non-Wood Furniture in Bangladesh	Md. Mohiuddin Sabbir, Assistant Professor, Dept. of Marketing, University of Barishal, Barishal Mob. 01711-433510	২০১৯ ১৮-০২-২০২০ ১৩-০৭-২০২০

সায়েন্স এন্ড টেকনোলজি গবেষণা শাখার ২০২০ সালে সমাপ্ত প্রকল্পের বিবরণ

ক্রমিক নং	প্রকল্প আহ্বানের বছর	প্রকল্প পরিচালকের নাম ও ঠিকানা	গবেষণা প্রকল্পের শিরোনাম	মোট অনুদান (টাকা)
১	২	৩	৪	৫
		কৃষি বিজ্ঞান (ক্রপসায়েন্স-৫১ টি)		
১.	২০০৯- ১০	Effect of Submergence on the Ripening Phase of Some Hybrid Rice Varieties in Boro Season. 12-06-12	অধ্যাপক কামাল উদ্দিন আহাম্মদ এগ্রিকালচারাল বোটানী বিভাগ শেরে বাংলা কৃষি বিশ্ববিদ্যালয় শেরেবাংলা নগর, ঢাকা-১২০৭।	মোট বাজেট- ১,৪০,৫০০ .০০ মোট ব্যয়- ১,৪০,৫০০ .০০
২.	২০১৫	Professor Dr. Muhammad Ashik-E-Rabbani Dept. of Farm Power and Machinery Bangladesh Agricultural University, Mymensingh. Cell- 01712634354 Email: ashiks424@yahoo.com	Development and evaluation of a low cost multi-crop combined seed and fertilizer applicator. 06-04-16	মোট বাজেট - ১,৪৮,০০০ .০০ মোট ব্যয়- ১,৪৮,০০০ .০০
৩.	২০১৬	Dr. Md. Shaha Nur Kabir Associate Professor Dept. of Agricultural and Industrial Engineering Hajee Mohammad Danesh Science and Technology University, Dinajpur. Cell- 01737676930 E- msnkhstu@gmail.com	Development of a Low Cost Evaporative Cooling System for Storage of Fresh Tomato. 08-05-17	মোট বাজেট- ২,৬০,০০০ .০০ মোট ব্যয়- ২,৬০,০০০ .০০
৪.	২০১৬	Prof. Dr. Mohammad Ahsanul Kabir Chairman Dept. of Horticulture Hajee Mohammad Danesh Science and Technology University, Dinajpur. Cell- 01711225770 kahirhstu@yahoo.com	Performance of different edible aroids under the shade of litchi trees. 31-07-2017	মোট বাজেট- ২,৬০,০০০ .০০ মোট ব্যয়- ২,৬০,০০০ .০০
৫.	২০১৭	Prof. Dr. Shonia Sheheli Dept. of Agricultural Extension Education Bangladesh Agricultural University, Mymensingh Cell-01711386441 ssheli@yahoo.com	Opportunities of women to integrate in duck farming as a source of income in the flood prone Haor area. 19-03-18	মোট বাজেট- ২,৬০,০০০ .০০ মোট ব্যয়- ২,৬০,০০০ .০০
৬.	২০১৭	Prof. Dr. Jamilur Rahman Dept. of Genetics and Plant Breeding Sher-e-Bangla Agricultural University, Dhaka. Cell-01552323928 Email-jamilsau@gmail.com	Development of short-stature and yield potential inbred lines to breed white maize (<i>Zea mays</i> L.) hybrid variety in Bangladesh 21-03-18	মোট বাজেট- ২,২০,০০০ .০০ মোট ব্যয়- ২,২০,০০০ .০০
৭.	২০১৭	Prof. Dr. Abdus Subhan Mollick Forestry and Wood Technology Discipline Khulna University, Khulna. Cell-01712560982 amsubhan@hotmail.com	Leaf morphological plasticity of some selected mangrove tree species in th Sundarbans along salinity gradients 21-03-18	মোট বাজেট- ২,৪০,০০০ .০০ মোট ব্যয়- ২,৪০,০০০ .০০

ক্রমিক নং	প্রকল্প আহ্বানের বছর	প্রকল্প পরিচালকের নাম ও ঠিকানা	গবেষণা প্রকল্পের শিরোনাম	মোট অনুদান (টাকা)
৮.	২০১৭	Nasrin Sultana Associate Professor Dept. of Genetics and Plant Breeding Patuakhali Science and Technology University Patuakhali. Cell-01783511405 Email-nsazad1@yahoo.com	Breeding towards Combating Resurgence of Blast in Bangladesh by Alternative Allele Determination of Resistant Gene for National Grade Aromatic Rice 21-03-18	মোট বাজেট- ২,৬০,০০০ .০০ মোট ব্যয়- ২,৬০,০০০ .০০
৯.	২০১৭	Prof. Dr. Md. Mokter Hossain Dept. of Horticulture Bangladesh Agricultural University, Mymensingh. Cell-01748020966 Email-hossainmdmokter@gmail.com	Effect of preharvest fruit bagging on postharvest quality and shelf life of dragon fruit. 21-05-18	মোট বাজেট- ২,৬০,০০০ .০০ মোট ব্যয়- ২,৪১,৯৭০ .০০
১০.	২০১৭	Prof. Dr. Md. Romij Uddin Dept. of Agronomy Bangladesh Agricultural University, Mymensingh Cell-01780370135 romijagron@bau.edu.bd	Bioherbicidal activity of aqueous extracts of grass pea and lentil crop residues in upland crop. 08-03-18	মোট বাজেট- ২,৬০,০০০ .০০ মোট ব্যয়- ২,৬০,০০০ .০০
১১.	২০১৭	Professor Dr. Md. Badiuzzaman Khan Dept. of Environmental Science Bangladesh Agricultural University, Mymensingh Cell-01716615141 Email-mbkhan@bau.edu.bd	Assessment of ecological health of aquatic system using macroinvertebrate- based multimetric indices 15-05-18	মোট বাজেট- ২,৬০,০০০ .০০ মোট ব্যয়- ২,৬০,০০০ .০০
১২.	২০১৭	Prof. Dr. Dr. Md Ruhul Amin Dept. of Entomology Bangabandhu Sheikh Mujibur Rahman Agricultural University, Salna, Gazipur. Cell-01714260959 Email- mramin.bsmrau@gmail.com	Population dynamics and harmful effects of aphid on different mustard varieties 09-04-18	মোট বাজেট- ২,৪০,০০০ .০০ মোট ব্যয়- ২,৪০,০০০ .০০
১৩.	২০১৭	Prof. Dr. Md. Golam Rasul Dept of Genetics and Plant Breeding Bangabandhu Sheikh Mujibur Rahman Agricultural University, Salna, Gazipur. Cell-01715-401448 Email-mdgolam60@yahoo.com	Development of diversified components lines (A,B,R line) for new hybrid rice in Bangladesh 21-03-18	মোট বাজেট- ২,৫৩,০০০ .০০ মোট ব্যয়- ২,৫৩,০০০ .০০
১৪.	২০১৭	Prof. Dr. Md. Alamgir Hossain Dept. of Entomology Hajee Mohammad Danesh Science & Technology University, Dinajpur. Cell-01712572211 alamgirhstu@gmail.com	Role of extra feeding on pollination, bee population, honey and pollen production in sandbar pumpkin growing area near Brahmaputra river 09-04-18	মোট বাজেট- ২,০০,০০০ .০০ মোট ব্যয়- ২,০০,০০০ .০০
১৫.	২০১৭	Prof. Dr. Swadesh Chandra Samanta Dept. of Agronomy Patuakhali Science and Technology University Patuakhali. Cell: 01554344990 samantapstu@yahoo.com	Evaluating the Performance of Pulses as Relay Crops with T. Aman Rice under Different Agronomic Management in Coastal Non- saline Ecosystem 19-03-18	মোট বাজেট- ২,৫৯,২০০ .০০ মোট ব্যয়- ২,৫৯,২০০ .০০

ক্রমিক নং	প্রকল্প আহ্বানের বছর	প্রকল্প পরিচালকের নাম ও ঠিকানা	গবেষণা প্রকল্পের শিরোনাম	মোট অনুদান (টাকা)
১৬.	২০১৭	Prof. Md. Abdul Latif Dept. of Genetics and Plant Breeding Patuakhali Science and Technology University Patuakhali. Cell-01783648026 Email-malatif@pstu.ac.bd	Growth Response of Different Arabian Date Palm Varieties in Different Soil and Wet Conditions in Bangladesh 19-03-18	মোট বাজেট- ১,৪০,০০০ .০০ মোট ব্যয়- ১,৪০,০০০ .০০
১৭.	২০১৭	Professor Dr. Jiban Krishna Saha, Chairman Subrata Koiry, Lecturer Department of Agricultural Finance & Banking Sylhet Agricultural University, Sylhet- 3100 Cell-01711-238408 E mail : sahasau@yahoo.com	An Evaluation of economic performance of small tea growers and in some selected areas of Panchagarh District. 17-05-18	মোট বাজেট- ২,৬০,০০০ .০০ মোট ব্যয়- ২,৬০,০০০ .০০
১৮.	২০১৬	Prof. Dr. S.M. Emdadul Hassan Dept. of Plant Pathology Hajee Mohammad Danesh Science and Technology University, Dinajpur. Cell- 01716093544 smemdadhassan@gmail.com	Organic mango production through integrated management practices. 11-03-17	মোট বাজেট- ২,৬০,০০০ .০০ মোট ব্যয়- ২,৬০,০০০ .০০
১৯.	২০১৭	Dr. Emrul Kayes Associate Professor Dept. of Horticulture Bangabandhu Sheikh Mujibur Rahman Agricultural University, Salna, Gazipur. Cell-01711069754 Email-e.kayes@yahoo.com	The effects of organic manure and arbuscular mycorrhizal fungi on strawberry cultivation 21-03-18	মোট বাজেট- ২,৬০,০০০ .০০ মোট ব্যয়- ২,৬০,০০০ .০০
২০.	২০১৭	Dr. Sabuj Kanti Mazumder Associate Professor Dept. of Aquatic Resource Management Sylhet Agricultural University Sylhet. Cell-01717386047 Email-sabujsau@gmail.com	Trophodynamics and population growth of critically endangered riverine catfish <i>Rita rita</i> (Hamilton) 09-04-18	মোট বাজেট- ২,৬০,০০০ .০০ মোট ব্যয়- ২,৬০,০০০ .০০
২১.	২০১৭	Prof. Dr. Md. Ashraful Haque Dept. of Biotechnology Bangabandhu Sheikh Mujibur Rahman Agricultural University Salna, Gazipur. Cell-01556328707 Email-ashrafbiotech@gmail.com	Development of A Liquid Micropropagation System for <i>Asparagus racemosus</i> L. 21-03-18	মোট বাজেট- ২,৬০,০০০ .০০ মোট ব্যয়- ২,৬০,০০০ .০০
২২.	২০১৭	Prof. Dr. Md. Sazzat Hossain Sarker Dept. of Food Engineering and Technology Hajee Mohammad Danesh Science & Technology University, Dinajpur. Cell-01713163347 Email- mshsarker_hstu@yahoo.com	Milling and nutritional quality evaluation of dried aromatic rice by two stage drying technique using fluidized bed dryer and tempering followed by inclined bed dryer 19-03-18	মোট বাজেট- ২,০০,০০০ .০০ মোট ব্যয়- ২,০০,০০০ .০০

ক্রমিক নং	প্রকল্প আহ্বানের বছর	প্রকল্প পরিচালকের নাম ও ঠিকানা	গবেষণা প্রকল্পের শিরোনাম	মোট অনুদান (টাকা)
২৩.	২০১৭	Prof. Dr. Md. Azizul Hoque Dept. of Horticulture Bangabandhu Sheikh Mujibur Rahman Agricultural University, Salna, Gazipur. Cell-01711488619 Email-azizul@bsmrau.edu.bd	Development of modified floating bed for cultivation of cucurbitaceous and leguminous vegetables under submerged condition. 02-04-18	মোট বাজেট- ২,২০,০০০ .০০ মোট ব্যয়- ২,২০,০০০ .০০
২৪.	২০১৬	Dr. Hasan Muhammad Abdullah Associate Professor Dept. of Agroforestry and Environment Bangabandhu Sheikh Mujibur Rahman Agricultural University, Salna, Gazipur. Cell- 01767695926 Email: hasan.abdullah@bsmrau.edu.bd	Potential Land Identification for Agricultural Intensification in Coastal Bangladesh Using Remote Sensing Techniques. 12-03-17	মোট বাজেট- ২,৫৯,৫৩০ .০০ মোট ব্যয়- ২,৫৯,৫৩০ .০০
২৫.	২০১৬	Prof. Dr. Md. Anwarul Abedin Dept. of Soil Science Bangladesh Agricultural University, Mymensingh. Cell- 01718031462 Email: m.a.abedin@bau.edu.bd	Coping with Flash Flood: Potentials of Promising Crop Production practices for North-eastern Haor Areas of Bangladesh. 27-03-17	মোট বাজেট- ২,৬০,০০০ .০০ মোট ব্যয়- ২,৬০,০০০ .০০
২৬.	২০১৭	Dr. Md. Azharul Islam Associate Professor Department of Environmental Science Bangladesh Agricultural University, Mymensingh. Cell-01719993555 Email- maislam@bau.edu.bd	Application of Phytoremediation tactics for management of toxic metals from waste contaminated soils 21-03-18	মোট বাজেট- ২,২০,০০০ .০০ মোট ব্যয়- ২,২০,০০০ .০০
২৭.	২০১৭	Prof. Dr.Md.Tanvir Rahman Dept. of Microbiology and Hygiene Bangladesh Agricultural University, Mymensingh. Cell-01913323307 Email- tanvirahman@bau.edu.bd	Isolation and characterization of bacteria causing enteritis in Turkey (<i>Meleagrisgallopavo</i>) and their antibiotic resistance profile. 23-04-18	মোট বাজেট- ২,৬০,০০০ .০০ মোট ব্যয়- ২,৬০,০০০ .০০
২৮.	২০১৭	Md. Sayeed Iftexhar Yousuf Assistant Professor Dept. of Computer Ccience and Mathematics Bangladesh Agricultural University, Mymensingh. Cell-01817115629 Email-imsayeed@yahoo.com	IoT Enabled Agricultural Storage 11-03-18	মোট বাজেট- ১,৪০,০০০ .০০ মোট ব্যয়- ১,৪০,০০০ .০০
২৯.	২০১৭	Prof. Dr. Md. Sohiful Islam Dept. of Agronomy Hajee Mohammad Danesh Science & Technology University, Dinajpur Cell-01713163323 shahid_sohana@yahoo.com	Evaluation of T aman rice yield under conventional and double transplanting methods 21-03-18	মোট বাজেট- ২,৬০,০০০ .০০ মোট ব্যয়- ২,৬০,০০০ .০০
৩০.	২০১৭	Professor Dr. Gopal Das Department of Entomology Bangladesh Agricultural University, Mymensingh. Cell-01749285388 Email-gopal_entom@yahoo.com	Relative efficacy of chitin synthesis inhibitor, juvenile hormone analogue and some new generation acaricides against red spider mite, <i>Tetranychus urticae</i> (Koch.) on marigold. 11-03-18	মোট বাজেট- ২,৬০,০০০ .০০ মোট ব্যয়- ২,৬০,০০০ .০০

ক্রমিক নং	প্রকল্প আহ্বানের বছর	প্রকল্প পরিচালকের নাম ও ঠিকানা	গবেষণা প্রকল্পের শিরোনাম	মোট অনুদান (টাকা)
৩১.	২০১৭	Dr. Habibur Rahman Associate Professor Dept. of Entomology Bangabandhu Sheikh Mujibur Rahman Agricultural University, Salna, Gazipur. Cell-01715296456 Email-hrahman@bsmrau.edu.bd	Bioefficacy and fate of fipronil and its metabolites in Banglamati rice (BRRI Dhan50) in Bangladesh 05-06-18	মোট বাজেট- ২,৬০,০০০ .০০ মোট ব্যয়- ২,৬০,০০০ .০০
৩২.	২০১৮	Shireen Akther Assistant Professor Dept. of Food Processing and Engineering Chittagong Veterinary and Animal Sciences University, Chittagong Cell: 01711 957254 Email: shireen_cvasu@yahoo.com	Effect of drying techniques on the physical properties and bio-active compounds of mango juice powder. 17-07-2019	মোট বাজেট- ৩,০০,০০০ .০০ মোট ব্যয়- ৩,০০,০০০ .০০
৩৩.	২০১৭	Prof. Dr. Rezaul Karim Dept. of Horticulture Bangladesh Agricultural University, Mymensingh Cell-01731486337 Email-mrkarim1996@yahoo.com	Development of Seedlessness in Tomato 15-04-18	মোট বাজেট- ২,৬০,০০০ .০০ মোট ব্যয়- ২,৬০,০০০ .০০
৩৪.	২০১৭	Prof. Md. Rashidul Islam, PhD Dept. of Entomology Hajee Mohammad Danesh Science & Technology University, Dinajpur. Cell-01773904259 Email- alimtasfi@gmail.com	Evaluation of bio-rational approaches against litchi fruit borer (<i>Conopomorpha sinensis</i>) 21-03-18	মোট বাজেট- ২,২০,০০০ .০০ মোট ব্যয়- ২,২০,০০০ .০০
৩৫.	২০১৭	Prof. Dr. Md. Enamul Kabir Agrotechnology Discipline Khulna University Khulna. Cell-01772 423 444 Email-ekabir73@yahoo.com	Efficiency of silicon in alleviating salinity stress of wheat 21-03-18	মোট বাজেট- ২,৬০,০০০ .০০ মোট ব্যয়- ২,৬০,০০০ .০০
৩৬.	২০১৭	Dr. Md. Robiul Karim Assistant Professor Dr. S.M. Mustafizur Rahaman Lecturer Dept. of Medicine Bangabandhu Sheikh Mujibur Rahman Agricultural University Salna, Gazipur. Cell- 01717735559 Email-vet_robiul@bsmrau.edu.bd	Molecular investigation fo natural infection and potential zoonotic transmission of <i>Cryptosporidium</i> , <i>Giardia</i> and <i>Enterocytozoon</i> in captive mammalian wildlife at Bangladesh National Zoo 19-03-18	মোট বাজেট- ১,৪০,০০০ .০০ মোট ব্যয়- ১,৪০,০০০ .০০
৩৭.	২০১৭	Prof. Dr. Mohammad Mizanul Haque Kazal Rezoyana Kabir Rasha Assistant Professor Dept. of Development and Poverty Studies and Agricultural Economics Sher-e-Bangla Agricultural University, Dhaka. Cell-01712502840 Email-mhkazal@gmail.com	Comparative Study on Shrimp and Prawn Culture in Southern Districts of Bangladesh: Impacts and Policy Implications. 28-05-18	মোট বাজেট- ২,৬০,০০০ .০০ মোট ব্যয়- ২,৬০,০০০ .০০

ক্রমিক নং	প্রকল্প আহ্বানের বছর	প্রকল্প পরিচালকের নাম ও ঠিকানা	গবেষণা প্রকল্পের শিরোনাম	মোট অনুদান (টাকা)
৩৮.	২০১৬	Dr. Abu Hayat Md. Saiful Islam, Associate Professor Dept. of Agricultural Economics Bangladesh Agricultural University, Mymensingh. Cell- 01745077140 Email: saiful_bau_econ@yahoo.com	Impact of Farm Diversification on Food and Nutrition Security: Empirical Evidence from Northern Districts of Bangladesh. 27-03-17	মোট বাজেট- ২,৬০,০০০ .০০ মোট ব্যয়- ২,৬০,০০০ .০০
৩৯.	২০১৭	Prof. Dr. Md. Rafiqul Islam Dept. of Soil Science Bangladesh Agricultural University, Mymensingh Cell- 01711118761 Email-rafiqss69@bau.edu.bd	Effect of lime and organice matter amendment on crop productivity of Wheat – Mungbean- T. Aman cropping pattern in acidic terrace soil. 21-03-18	মোট বাজেট- ২,১০,০০০ .০০ মোট ব্যয়- ২,১০,০০০ .০০
৪০.	২০১৫	Professor Dr. Quazi Forhad Quadir Dept. of Agricultural Chemistry Bangladesh Agricultural University, Mymensingh. Cell- 01911247736 Email: qfq@bau.edu.bd	Collection and Identification of Arsenic and Lead Tolerant Rhizobacteria from Contaminated Sites of Faridpur and Gazipur and their Effect on Contaminated Soil-grown Rice Plants. 26-01-16	মোট বাজেট- ১,৪৭,৭৫০ .০০ মোট ব্যয়- ১,৪৭,৭৫০ .০০
৪১.	২০১৬	Prof. Dr. Md. Khurshed Alam Bhuiyan Dept. of Plant Pathology Bangabandhu Sheikh Mujibur Rahman Agricultural University, Salna, Gazipur. Cell- 01716483814 Email: kabhuiyan55@yahoo.com	Eco-friendly management of carrot diseases by the application of <i>Trichoderma</i> fortified compost. 12-03-17	মোট বাজেট- ২,৬০,০০০ .০০ মোট ব্যয়- ২,৬০,০০০ .০০
৪২.	২০১৮	Prof. A. B. M. Arif Hasan Khan Robin Dept. of Genetics and Plant Breeding Bangladesh Agricultural University Mymensingh. Office: 091-67417 Cell: 01711 040178 Email: baures84@gmail.com	Screening Wheat Genotypes for Drought Tolerance Based on Root Traits 02-03-2019	মোট বাজেট- ৩,০০,০০০ .০০ মোট ব্যয়- ৩,০০,০০০ .০০
৪৩.	২০১৭	Prof. Dr. Md. A. Mannan Dept. of Agronomy Bangabandhu Sheikh Mujibur Rahman Agricultural University, Salna, Gazipur. Cell-01816020290 Email-mannanbsmrau@yahoo.com	Amelioration of Salinity Tolerance in Foxtail Millet by Applying Plant Growth Regulators 06-05-18	মোট বাজেট- ২,৬০,০০০ .০০ মোট ব্যয়- ২,৬০,০০০ .০০
৪৪.	২০১৬	Professor Dr. Md. Sherazul Islam Dept. of Fisheries & Marine Bioscience Jessore University of Science & Technology, Jessore. Cell- 01913241344 Email: tuhinkk@yahoo.com	Improvement of management technique of mud crab (<i>Scylla olivacea</i>) fishery on the basis of biological information and production trends from Satkhira region. 15-06-17	মোট বাজেট- ২,৬০,০০০ .০০ মোট ব্যয়- ২,৬০,০০০ .০০
৪৫.	২০১৮	Prof. Dr. Abul Faiz Md. Jamal Uddin Dept. of Horticulture Sher-e- Bangla Agricultural University Sher-e- Bangla Nagar, Dhaka-1207 Office: 02-44818038 (229) Cell: 01731840979 Email: jamall4@yahoo.com	Super Food <i>Spirulina</i> : Technology Development for Rooftop Production 30-07-2019	মোট বাজেট- ৩,০০,০০০ .০০ মোট ব্যয়- ৩,০০,০০০ .০০

ক্রমিক নং	প্রকল্প আহ্বানের বছর	প্রকল্প পরিচালকের নাম ও ঠিকানা	গবেষণা প্রকল্পের শিরোনাম	মোট অনুদান (টাকা)
৪৬.	২০১৭	Professor Dr. Md. Nizam Uddin Dept. of Entomology Hajee Mohammad Danesh Science & Technology University, Dinajpur. Cell- 01712524222 Email-nizam_hstu@yahoo.com	Efficacy of some selective pesticides against <i>Tetranychus urticae</i> (Acari: Tetranychidae) and their side effects on relevant natural enemies in bean fields 09-04-18	মোট বাজেট- ২,৬০,০০০ .০০ মোট ব্যয়- ২,৬০,০০০ .০০
৪৭.	২০১৭	Professor Dr. Md. Anwar Hossain Dept. of Biochemistry & Molecular Biology University of Rajshahi, Rajshahi. Cell- 01556311310 mahossain95@hotmail.com	Screening of <i>Fusarium</i> wilt resistant Banana cv Sabri micro-propagated clones using biochemical markers 16-04-18	মোট বাজেট- ২,৬০,০০০ .০০ মোট ব্যয়- ২,৬০,০০০ .০০
৪৮.	২০১৮	Dr. Md. Fuad Mondal Associate professor Dept. of Entomology Sylhet Agricultural University, Tilagor, Sylhet Cell: 01922 934568 Email: mondalmf.entom@sau.ac.bd fuadentom@yahoo.com	A comprehensive survey on the insect community of Agar forest in Sylhet region 02-03-2019	মোট বাজেট- ৩,০০,০০০ .০০ মোট ব্যয়- ৩,০০,০০০ .০০
৪৯.	২০১৮	Professor Dr. Mohammad Shamsur Rahman Department of Fisheries University of Dhaka, Dhaka. Cell- 01818314899 Emailshamsur@du.ac.bd	Taxonomic and genetic diversity of shrimp and prawn species of Bangladesh using DNA barcoding 03-02-2019	মোট বাজেট- ৩,০০,০০০ .০০ মোট ব্যয়- ৩,০০,০০০ .০০
৫০.	২০১৮	Prof. Dr. Shreef Mahmood Dept. of Horticulture Hajee Mohammad Danesh Science and Technology University, Dinajpur. Office: 053161355 Cell: 01712 289013 Email: shreefmahmood@yahoo.com	"Effect of foliar application of calcium and boron on fruit drop, cracking and quality of litchi" 01-04-2019	মোট বাজেট- ৩,০০,০০০ .০০ মোট ব্যয়- ৩,০০,০০০ .০০
৫১.	২০১৮	Prof. Dr. Kazi Shahanara Ahmed Dept. of Entomology Bangladesh Agricultural University Mymensingh Office: 67401-6/64314 Cell: 01716 626087 Email: shahanara.bau@gmail.com	MANAGEMENT OF CAPSICUM MITE, <i>POLYPHAGOTARSONEMU</i> <i>S LATUS</i> USING BIO- RATIONAL APPROACHES 03-03-2019	মোট বাজেট- ২,৭৮,০০০ .০০ মোট ব্যয়- ২,৭৮,০০০ .০০
কৃষি বিজ্ঞান (লাইফস সায়েন্স-৩৩ টি)				
৫২.	২০১৫	Dr. Md. Mahmudul Hasan Sikder Associate Professor Dept. of Pharmacology Bangladesh Agricultural University, Mymensingh. Cell- 01766677178 Email: sikder224@yahoo.com	Screening of residue and potential ecological risk of veterinary antibiotics in poultry manure and aquaculture associated with conventional and integrated farming. 12-05-16	মোট বাজেট- ১,২০,০০০ .০০ মোট ব্যয়- ১,২০,০০০ .০০

ক্রমিক নং	প্রকল্প আহ্বানের বছর	প্রকল্প পরিচালকের নাম ও ঠিকানা	গবেষণা প্রকল্পের শিরোনাম	মোট অনুদান (টাকা)
৫৩.	২০১৬	Prof. Dr. Md. Munir Hossain Dept. of Animal Breeding and Genetics Bangladesh Agricultural University Mymensingh. Cell- 01716540609	Effect of oocyte quality and molecular regulation of PDLA3 gene in the outcome of <i>in vitro</i> maturation, fertilization of bovine oocyte and embryonic development. 18-05-17	মোট বাজেট- ২,৬০,০০০ .০০ মোট ব্যয়- ২,৬০,০০০ .০০
৫৪.	২০১৬	Prof. Dr. Md. Harun-ur-Rashid Dept. of Dairy Science Bangladesh Agricultural University Mymensingh. Cell- 01720381581 Email: mrashid_69@yahoo.com	Development of a probiotic beverage using chhana whey and fruit juices. 18-05-17	মোট বাজেট- ২,৬০,০০০ .০০ মোট ব্যয়- ২,৬০,০০০ .০০
৫৫.	২০১৬	Prof. Dr. Raihan Habib Dept. of Dairy Science Bangladesh Agricultural University Mymensingh. Cell- 01712647823 Email: raihanh46@yahoo.com	Development of a Cost Effective Technology for the Preparation of 'bio-yoghurt (dodhi)' using selective strains of <i>Streptococcus</i> and <i>Lactobacillus</i> . 06-04-17	মোট বাজেট- ১,৪০,০০০ .০০ মোট ব্যয়- ১,৪০,০০০ .০০
৫৬.	২০১৭	Dr. Mohammed Nooruzzaman Associate Porfessor Dept. of Pathology Bangladesh Agricultural University, Mymensingh. Cell- 01768594466 Email-khokondvm@yahoo.com	Intergenotypic cross-immunity of Newcastle disease viruses 23-04-18	মোট বাজেট- ২,৩৭,৬০০ .০০ মোট ব্যয়- ২,৩৭,৬০০ .০০
৫৭.	২০১৭	Dr. Nasrin Sultana Associate Professor Dept. of Anatomy and Histology Bangladesh Agricultural University, Mymensingh. Cell-01721168178 Email-nsultana.bau@gmail.com	Impact of growth rate on the characteristics of breast and thigh myo fibers in broiler chicken 21-03-18	মোট বাজেট- ২,৬০,০০০ .০০ মোট ব্যয়- ২,৬০,০০০ .০০
৫৮.	২০১৭	Professor Dr. Md. Golam Rabbane Depf. of Fisheries University of Dhaka, Dhaka. Cell-01818229810 Email-rabbane@du.ac.bd	Effect of different feeds on RNA:DNA ratio, growth, mortality and gene expression of zebrafish (<i>Danio rerio</i>) larvae 27-03-18	মোট বাজেট- ২,৬০,০০০ .০০ মোট ব্যয়- ২,৬০,০০০ .০০
৫৯.	২০১৭	Professor Dr. Md. Monirul Islam Depf. of Fisheries University of Dhaka, Dhaka. Cell-01716363505 Email-monirulislam153@yahoo.com	Identifying Barriers to Ecosystem-Based Adaptation to climate Change in The Sundarbans Mangrove-Based fisheries 09-04-18	মোট বাজেট- ২,৬০,০০০ .০০ মোট ব্যয়- ২,৬০,০০০ .০০
৬০.	২০১৭	Dr. Md. Mer Mosharraf Hossain Associate Professor Dept. of Fisheries and Marine Bioscience Jessore University of Science and Technology, Jessore. Cell-01731143787 Email- mmiron_bau@yahoo.com	RT-PCR method for detection of Tilapia lake virus (TiLV); Biosecurity and epidemiological study of TiLV in mono-sex tilapia farm in Bangladesh. 23-04-18	মোট বাজেট- ২,৬০,০০০ .০০ মোট ব্যয়- ২,৬০,০০০ .০০

ক্রমিক নং	প্রকল্প আহ্বানের বছর	প্রকল্প পরিচালকের নাম ও ঠিকানা	গবেষণা প্রকল্পের শিরোনাম	মোট অনুদান (টাকা)
৬১.	২০১৭	Prof. Dr. Mohammad Zahangir Alam Dept. of Parasitology Bangladesh Agricultural University, Mymensingh. Cell-01746611162 Email- mzalam@bau.edu.bd	Application of molecular technique for differentiation of <i>Haemonchus contortus</i> , <i>Haemonchus placei</i> and their hybrids 21-05-18	মোট বাজেট- ২,৬০,০০০ .০০ মোট ব্যয়- ২,৬০,০০০ .০০
৬২.	২০১৭	Prof. Dr. Mohammad Rashedul Alam Dept. of Physiology, Pharmacology and Biochemistry Chittagong Veterinary and Animal Sciences University, Chittagong. Cell-01819336142 Email- rashedul2000@yahoo.com	Assessing the impact of various stresses on welfare of broiler chickens and the farm productivity 27-03-18	মোট বাজেট- ২,৬০,০০০ .০০ মোট ব্যয়- ২,৬০,০০০ .০০
৬৩.	২০১৭	Abdullah-Al Mamun, PhD Associate Professor Priyanka Rani Majumdar Assistant Professor Dept. of Fisheries and Marine Science Noakhali Science and Technology University, Noakhali. Cell-01712928710 Email- mamun_au22@yahoo.com	Nutritional post-harvest losses in the value chain of some commercially important fishes in Bangladesh. 02-04-18	মোট বাজেট- ২,৫৯,০০০ .০০ মোট ব্যয়- ২,৫৯,০০০ .০০
৬৪.	২০১৭	Professor Dr. A. K. M. Rohul Amin Dept. of Fisheries Biology and Genetics Hajee Mohammad Danesh Science & Technology University, Dinajpur. Cell-01741261397 akm_amin@yahoo.com	Comparison of the current diversity status and seasonal variation of endangered fishes along with plankton and benthos in the upstream and downstream regions of Teesta barrage 05-04-18	মোট বাজেট- ২,৩০,০০০ .০০ মোট ব্যয়- ২,৩০,০০০ .০০
৬৫.	২০১৬	Professor Dr. Ashit Kumar Paul Dept. of Medicine, Surgery and Obstetrics Patuakhali Science and Technology University, Patuakhali. Cell- 01716022219	Hormonal stimulation and improvement of bovine pregnancy rate at the rural coastal areas of Bangladesh. 26-04-17	মোট বাজেট- ২,৫৭,৯৩০ .০০ মোট ব্যয়- ২,৫৭,৯৩০ .০০
৬৬.	২০১৭	Professor Dr. Begum Fatema Zohara Dept. of Medicine, Surgery & Obstetrics Hajee Mohammad Danesh Science & Technology University, Dinajpur. Cell-8801716051461 Email- begumfatemafatema@ymail.com	Focus feeding and applications of ultrasound to improve reproductive performance in sheep and goats. 27-03-18	মোট বাজেট- ২,৬০,০০০ .০০ মোট ব্যয়- ২,৬০,০০০ .০০
৬৭.	২০১৭	Prof. Dr. S.M. Lutful Kabir Dept. of Microbiology and Hygiene Bangladesh Agricultural University, Mymensingh. Cell-01754987218 Email- ikabir79@gmail.com	An epidemiological investigation of bovine genital campylobacteriosis of bulls in Mymensingh. 23-04-18	মোট বাজেট- ২,৬০,০০০ .০০ মোট ব্যয়- ২,৬০,০০০ .০০
৬৮.	২০১৬	Professor Dr. Mohammad Matiuur Rahman Dept. of Fisheries Biology and Genetics Bangladesh Agricultural University Mymensingh. Cell- 01715091096 Email: baures84@gmail.com	Improvement of live fish transportation technique using natural and synthetic anaesthetizing agents, aqueous clove seed and MS222 23-04-17	মোট বাজেট- ২,৬০,০০০ .০০ মোট ব্যয়- ২,৬০,০০০ .০০

ক্রমিক নং	প্রকল্প আহ্বানের বছর	প্রকল্প পরিচালকের নাম ও ঠিকানা	গবেষণা প্রকল্পের শিরোনাম	মোট অনুদান (টাকা)
৬৯.	২০১৭	Prof. Dr. Md. Abul Hashem Dept. of Animal Science Bangladesh Agricultural University, Mymensingh. Cell- 01721310621 Email-hashem_mdabul@yahoo.com	Combined Effect of irradiation and herbal extracts on the quality and safety of livestock and poultry meats 01-07-18	মোট বাজেট- ২,৬০,০০০ .০০ মোট ব্যয়- ২,৬০,০০০ .০০
৭০.	২০১৭	Prof. Dr. Shubash Chandra Das Dept. of Poultry Science Bangladesh Agricultural University, Mymensingh. Cell-01732758024 Email-das_poultry@yahoo.com	Comparative study on the growth performance of three varieties of guineafowls (Pearl, White and Lavender) in complete confinement under hot humid climate 21-05-18	মোট বাজেট- ২,৬০,০০০ .০০ মোট ব্যয়- ২,৬০,০০০ .০০
৭১.	২০১৭	Prof. Dr. Md. Shafiqul Islam Dept. of Pharamacology Bangladesh Agricultural University, Mymensingh. Cell- 01733980575 Email-shafiqpharma@yahoo.co.uk	Indiscriminate use of Antibiotics in Poultry Industries and Presence of Antibiotics Residue in Edible Poultry Tissues and Products: A Need Based Research in Bangladesh. 21-05-18	মোট বাজেট- ২,৬০,০০০ .০০ মোট ব্যয়- ২,৬০,০০০ .০০
৭২.	২০১৭	Prof. Dr. Tahera Yeasmin Dept. of Dairy and Poultry Science Hajee Mohammad Danesh Science & Technology University, Dinajpur. Cell- 01711469301 Email-taherayb@yahoo.com	Uses of mushroom (<i>Agaricus bisporus</i>) extract as a replacer of antibiotic and antioxidant on the performance of broiler. 19-04-18	মোট বাজেট- ২,৫৭,০০০ .০০ মোট ব্যয়- ২,৫৭,০০০ .০০
৭৩.	২০১৮	Professor Dr. Ziaul Haque Department of Anatomy and Histology Bangladesh Agricultural University Mymensingh. Cell: 01793641483 Email : ztraqueah80@bau.edu.bd	Methacarn as an alternative to formalin for preservation of carcasses in Bangladesh 21-05-2019	মোট বাজেট- ২,৯৯,০০০ .০০ মোট ব্যয়- ২,৯৯,০০০ .০০
৭৪.	২০১৮	Professor Dr. Md. Kabirul Islam Khan Department of Genetics and Animal Breeding Chittagong Veterinary and Animal Sciences University Khulshi, Chittagong. Cell- 01732986741 Email-kikab1775@gmail.com	Effect of protein supplementations on Semen quality, Fertility Traits and associated Gene expression in Sheep. 03-02-2019	মোট বাজেট- ২,৩৪,০০০ .০০ মোট ব্যয়- ২,৩৪,০০০ .০০
৭৫.	২০১৬	Professor. Dr. Tanvir Rahman Dept. of Aquaculture Bangladesh Agricultural University, Mymensingh. Cell- 0171760935 Email-tanvir.nishi@gmail.com	Investigation on the Health Management of Indigenous Catfish using Probiotics: Understanding Efficacy and Application against Bacterial Diseases. 16-07-17	মোট বাজেট- ১,৬১,০০০ .০০ মোট ব্যয়- ১,৬১,০০০ .০০

ক্রমিক নং	প্রকল্প আহ্বানের বছর	প্রকল্প পরিচালকের নাম ও ঠিকানা	গবেষণা প্রকল্পের শিরোনাম	মোট অনুদান (টাকা)
৭৬.	২০১৮	Professor Dr. Md. Faruque Miah Department of Genetic Engineering and Biotechnology Shahjajalal University of Science and Technology, Sylhet Cell: 01712865321 Email: faruque-btc@sust.edu	Effect of salinity on chloride cells, plasma ion concentrations and an osmoregulatory gene of hilsa shad, <i>Tenualosa ilisha</i> for enhance production in Bangladesh. 24-03-2019	মোট বাজেট- ২,৩৪,০০০ .০০ মোট ব্যয়- ২,৩৪,০০০ .০০
৭৭.	২০১৭	Dr. Uday Kumar Mohanta Associate Professor Dept. of Microbiology & Parasitology Sher-e-Bangla Agricultural University, Dhaka. Cell- 01713255121 Email-uday_vet01@yahoo.com	A comprehensive investigation on the occurrence of human lung fluke (<i>Paragonimus</i> spp.) metacercariae in fresh water crab intermediate hosts. 19-03-18	মোট বাজেট- ২,৫৯,৯৮০ .০০ মোট ব্যয়- ২,৫৯,৯৮০ .০০
৭৮.	২০১৭	Porf. Dr. Md. Mahbubur Rahman Dept. of Biotechnology Bangabandhu Sheikh Mujibur Rahman Agricultural University Salna, Gazipur. Cell- 01819489346 Email-mahbub_biotech@yahoo.com	Molecular Identification of the Pathogen(s) Associated with Tail and Fin Rot Disease in Climbing Perch (<i>Anabas testudineus</i>) and Bio-control of the Disease 19-03-18	মোট বাজেট- ১,৯০,০০০ .০০ মোট ব্যয়- ১,৯০,০০০ .০০
৭৯.	২০১৭	Golam Mohammad Mostakim Assistant Professor Dept. of Fisheries Biology and Aquatic Environment (FBE) Bangabandhu Sheikh Mujibur Rahman Agricultural University Salna, Gazipur. Cell- 01911550092 Email-mostakim_ujjal@yahoo.com	Combined toxicological effect of Malathion and Dieldrin pesticide on the hematological parameters & organs of <i>Barbonymus gonionotus</i> 09-04-18	মোট বাজেট- ২,৬০,০০০ .০০ মোট ব্যয়- ২,৬০,০০০ .০০
৮০.	২০১৮	Dr. Sk. Ahmad Al Nahid Assistant Professor Department of Fisheries Resource Management Chittagong Veterinary and Animal Sciences University Khulshi, Chittagong. Cell: +88 01712505698 Email: nahid83bau@gmail.com	Biodiversity of Indigenous Ornamental Fishes of Saint- martin Island of Bangladesh 04-04-2019	মোট বাজেট- ২,৫৯,৬০০ .০০ মোট ব্যয়- ২,৫৯,৬০০ .০০
৮১.	২০১৬	Prof. Dr. Zoarder Faruque Ahmed Dept. of Fisheries Management Bangladesh Agricultural University Mymensingh. Cell- 01712269016 Email: zoarder2000@yahoo.com	Stock assessment and management of guntea loach <i>epidocephalichthys guntea</i> in Bangladesh. 24-04-17	মোট বাজেট- ২,৬০,০০০ .০০ মোট ব্যয়- ২,৬০,০০০ .০০
৮২.	২০১৮	Professor Dr. Mohammad Shamsur Rahman Deapartment of Fisheries University of Dhaka, Dhaka. Cell- 01818314899 Email-shamsur@du.ac.bd	Taxonomic and genetic diversity of shrimp and prawn species of Bangladesh using DNA barcoding 03-02-2019	মোট বাজেট- ২,৩৪,০০০ .০০ মোট ব্যয়- ২,৩৪,০০০ .০০

ক্রমিক নং	প্রকল্প আহ্বানের বছর	প্রকল্প পরিচালকের নাম ও ঠিকানা	গবেষণা প্রকল্পের শিরোনাম	মোট অনুদান (টাকা)
৮৩.	২০১৭	Professor Dr. Md. Abu Sayed Jewel Dept. of Fisheries University of Rajshahi Rajshahi. Cell- 01727144520 Email-jewelru75@yahoo.com	Development of Iron (Fe) Nanoparticle enriched Fish Feed for Growth Performance, Muscle Composition and Blood Biochemical Profiles of <i>Catla catla</i> 02-04-18	মোট বাজেট- ২,৬০,০০০ .০০ মোট ব্যয়- ২,৬০,০০০ .০০
৮৪.	২০১৮	Professor Dr. Mohammad Alam Miah Department of Physiology Bangladesh Agricultural University, Mymensingh. Cell- 01766383494 Email- alam.dina@gmail.com	Assessing cellular and humoral immunity in antibiotic free broiler chickens fed vitamin E and natural feed additive. 21-05-2019	মোট বাজেট- ৩,০০,০০০ .০০ মোট ব্যয়- ৩,০০,০০০ .০০
রাসায়নিক বিজ্ঞান উপ-শাখা-০৯টি				
৮৫.	২০১৭	Prof. Dr. Mohammad Abul Hasnat & Md. Saiful Alam Assistant Professor Dept. of Chemistry Shahjalal University of Science and Technology, Sylhet-3114 Cell:01675002818 Email:mahtazim@hotmail.com	“Fabrication and application of a dual plate generator- collector sensor for detection of ammonia present in waste water systems around fertilizer industries and hoar areas in Bangladesh” 11-04-2018	মোট বাজেট- ২,৬০,০০০ .০০ মোট ব্যয়-২,৬০,০০০ .০০
৮৬.	২০১৭	Prof. Dr. Shafi Mohammad Tareq Dept. of Environmental Sciences Jahangirnagar University Savar, Dhaka. Cell:01720299364 Email: smtareq@yahoo.com	“Occurrence and fate of detergent residues in the Ganges River: molecular marker of an anthropogenic contaminants” 02-04-18	মোট বাজেট- ২,৫৯,০০০ .০০ মোট ব্যয়-২,৫৯,০০০ .০০
৮৭.	২০১৭	Professor Dr. Abul Kalam Md. Lutfor Rahman Dept. of Chemistry Jagannath University, Dhaka. Cell:01732108451 Email:lrahman1973@gmail.com	“Synthesis, characterization and antimicrobial activity study on Group VI (Cr Mo, W) transition metal complexes of N, N'-Bis-(2- Hydroxyethyl) Ethylene diamine dithio-carbamate” 11-03-18	মোট বাজেট-২,৬০,০০০ .০০ মোট ব্যয়-২,৬০,০০০ .০০
৮৮.	২০১৮	Dr. Md. Awlad Hossain Associate Professor Department of Chemistry Jahangirnagar University, Savar, Dhaka. Phone: Office +88027791045, Ext. 1437 Cell: +8801818493257 Res: +88027791045, Ext. 1423 Email: awladju_348@yahoo.com	Synthesis of Structurally Well-defined Polycyclic Aromatic Hydrocarbons by One Pot Cascade Reaction of Suzuki coupling and Miziroki-Heck coupling reaction. 04-04-19	মোট বাজেট- ৩,০০,০০০ .০০ মোট ব্যয়-•,•০,০০০ .০০
৮৯.	২০১৮	Dr. Md. Aminul Haque Associate Professor Department of Chemistry Jagannath University, Dhaka. Cell: 01711287600 Email: amin2k4@yahoo.com	Synthesis, antimicrobial activity and computational study of some new Thiazole- Schiff base compounds containing Indole moiety. 24-03-19	মোট বাজেট- ৩,০০,০০০ .০০ মোট ব্যয়-•,•০,০০০ .০০

ক্রমিক নং	প্রকল্প আহ্বানের বছর	প্রকল্প পরিচালকের নাম ও ঠিকানা	গবেষণা প্রকল্পের শিরোনাম	মোট অনুদান (টাকা)
৯০.	২০১৮	Prof. Dr. Md. Mominul Islam Dept. of Chemistry University of Dhaka, Dhaka Phone: Office: 9661920-73/7165 Cell: 01947558235 Email: mominul@du.ac.bd	Catalytic Oxygen Evolution Reaction at Graphene Modified Electrodes in Alkaline Solution. 19-02-19	মোট বাজেট- ৩,০০,০০০ .০০ মোট ব্যয়-●,●০,০০০ .০০
৯১.	২০১৮	Professor Dr. Mohammad Khademul Islam Dept. of Chemistry Mawlana Bhashani Science and Technology University Santhsh, Tangail. Cell: 01740965584 Email: dr.islam.mbstu@gmail.com	Design, characterization and bioactivity studies of peroxovanadate(V) and oxodiperovanadate(V) complexes with benzimidazole, quinolone and triazole derivatives and their therapeutic potential to insulin-mimesis. 20-02-19	মোট বাজেট- ৩,০০,০০০ .০০ মোট ব্যয়-●,●০,০০০ .০০
৯২.	২০১৮	Dr. Muhammad Rajibul Haque Akanda Assistant Professor Department of Chemistry Jagannath University, Dhaka Phone: office: 029583794 Cell: 01705360306, 01956896649 Email: rhakanda@gmail.com	“Green Synthesis, and Optimization of Nitroreductase Like Nanozyme for Biomedical Application” 19-02-19	মোট বাজেট- ৩,০০,০০০ .০০ মোট ব্যয়-●,●০,০০০ .০০
৯৩.	২০১৮	Dr. Muhammad Tarik Arafat Assistant Professor, Dept. of Biomedical Engineering, Bangladesh University of Engineering & Technology (BUET), Dhaka. Office: 55167100, Ext. 6133 Cell:01911 764467 Email: tarikarafat@hotmail.com tarikarafat@bme.buet.ac.bd	Biomimetic synthesis of nano-carbonated hydroxyapatite (nCHA) with different morphologies for antibacterial drug release. 19-02-19	মোট বাজেট- ৩,০০,০০০ .০০ মোট ব্যয়-৩,●০,০০০ .০০
জীববিজ্ঞান উপ-শাখা ৩৮টি				
৯৪.	২০১৫	Professor Dr. Sheikh Julfikar Hossain Department of Biotechnology and Genetic Engineering Discipline Khulna University Cell: 01732718009	Study on Nutrient Compositions and Health Promoting Bioactive Compounds in Edible Mangrove Fruits of the Sundarbans’ 03-02-16 (3 years)	মোট বাজেট- প্রথম পর্বের ১,৩০,০০০ .০০ মোট ব্যয়-১,৩০,০০০ .০০ ২য় পর্বের মোট বাজেট- ২,৬০,০০০ .০০ মোট ব্যয়-২,৬০,০০০ .০০
৯৫.	২০১৭	Prof. Dr. Kh. Nurul Islam Dept. of Anatomy and Histology Chittagong Veterinary and Animal Sciences University Chittagong. Cell:01726842715 Email:mircvasu@gmail.com	“Growth and Distribution of Intestinal Mucosa Associated Lymphatic Tissue (MALT) and Peyer’s Patches (PPs) in Scavenger Chicken (<i>Gallus gallus domesticus</i>) of Bangladesh” 19-03-18	মোট বাজেট- ২,৬০,০০০ .০০ মোট ব্যয়-২,৬০,০০০ .০০
৯৬.	২০১৭	Prof. Dr. Md. Abdullah Al Mamun Dept. of Genetic Engineering and Biotechnology Shahjalal University of Science and Technology, Sylhet-3114 Cell:01714516919 Email:mssohel@yahoo.com	“Extraction of biomaterial from shrimp shell and molecular characterization for control release of drugs to induce local bone regeneration” 29-03-18	মোট বাজেট- ২,৬০,০০০ .০০ মোট ব্যয়-২,৬০,০০০ .০০

ক্রমিক নং	প্রকল্প আহ্বানের বছর	প্রকল্প পরিচালকের নাম ও ঠিকানা	গবেষণা প্রকল্পের শিরোনাম	মোট অনুদান (টাকা)
৯৭.	২০১৭	Prof. Dr. Md. Nabiul Islam Khan Department of Forestry and Wood Technology Discipline, Khulna University, Khulna-9208 01715-331652 Email: nabiulkhan@gmail.com	Leaf morphological and anatomical plasticity in Heritiera fomes (Sundri) along light and salinity regimes in the Sundarbans 29-03-18	মোট বাজেট- ২,৫৭,০০০ .০০ মোট ব্যয়-২,৫৭,০০০ .০০
৯৮.	২০১৭	Prof. Dr. Hossain Uddin Shekhar Department of Biochemistry and Molecular Biology University of Dhaka. 01715059252 Email: hossainshekhar@du.ac.bd	Evaluating the effectiveness of irradiated chitosan as preserving agent of commonly consumed fishes of Bangladesh. 11-06-18	মোট বাজেট- ২,৬০,০০০ .০০ মোট ব্যয়-২,৬০,০০০ .০০
৯৯.	২০১৭	Dr. Abul Bashar Mir Md. Khademul Islam Associate Professor Department of Genetic Engineering and Bio-technology University of Dhaka, Dhaka-1000. 01765580953 Email:Email: khademul@du.ac.bd	An Integrated Approach to Identify Novel Driver Genes and Their Regulatory Mechanisms in Osteoarthritis. 05-04-2018	মোট বাজেট- ২,৬০,০০০ .০০ মোট ব্যয়-২,৬০,০০০ .০০
১০০.	২০১৮	Prof. Dr. Zeba Islam Seraj Department of Biochemistry and Molecular Biology University of Dhaka Dhaka-1000, Bangladesh Cell:01711595576 Email: zebai@du.ac.bd	Cloning and introgression of the vacuolar ATPase subunit C from halophytic Uri Dhan (<i>Porteresia coarctata</i>) to high yielding sensitive rice, BR81. 13-03-19	মোট বাজেট- ৩,০০,০০০ .০০ মোট ব্যয়-৩,০০,০০০ .০০
১০১.	২০১৭	Dr. Md. Atiar Rahman Associate Professor Department of Biochemistry and Molecular Biology University of Chittagong Chittagong-4331 01711709084, Email: atiar@cu.ac.bd	Use of poly-herbal mixture in restoration of degenerated pancreatic beta cell of streptozotocin induced albino rats 19-03-18	মোট বাজেট- ১,৪৫,০৫০ .০০ মোট ব্যয়-১,৪৫,০৫০ .০০
১০২.	২০১৭	Prof. Dr. Shaikh Mizanur Rahman Dept. of Genetic Engineering and Biotechnology Jessore University of Science and Technology, Jessore. Cell:01709818115,01734516484 Email:mizanshaikh@yahoo.com	“Rapid <i>in vitro</i> micropropagation and Induction of Somaclonal variant of <i>Aloe vera</i> var. <i>barbadensis</i> Mill” 14-05-18	মোট বাজেট- ২,৬০,০০০ .০০ মোট ব্যয়-২,৬০,০০০ .০০
১০৩.	২০১৭	Professor Dr. Md. Abdul Karim Department of Botany University of Dhaka. 01715015675 Email: akarim@du.ac.bd	“Diversity and seasonal dynamics of bioaerosols in Dhaka city” 29-03-18	মোট বাজেট- ২,৬০,০০০ .০০ মোট ব্যয়-২,৬০,০০০ .০০
১০৪.	২০১৮	Professor Dr. Sabita Rezwana Rahman Department of Microbiology University of Dhaka Phone: office: 880-2-9661900-73, Ex- 7746 Cell: 88-01552638020 Email: sabita_rahman@hotmail.com	Reduction of hospital acquired MRSA with use of natural product 20-03-19	মোট বাজেট- ৩,০০,০০০ .০০ মোট ব্যয়-৩,০০,০০০ .০০

ক্রমিক নং	প্রকল্প আহ্বানের বছর	প্রকল্প পরিচালকের নাম ও ঠিকানা	গবেষণা প্রকল্পের শিরোনাম	মোট অনুদান (টাকা)
১০৫.	২০১৭	Prof. Dr. Md. Monwar Hossain Department of Zoology Jahangirnagar University Savar, Dhaka. 01926773511 Email: monwar@juniv.edu	Identification of Dragonflies and Damselflies using DNA barcode. 09-04-18	মোট বাজেট- ১,৪০,০০০ .০০ মোট ব্যয়-১,৪০,০০০ .০০
১০৬.	২০১৬	Professor Dr. Md. Aktar Hossain Institute of Forestry and Environmental Sciences University of Chittagong, Chittagong. Cell-01711123809 Email-aktar@cu.ac.bd	Identification of mother trees and development of regeneration techniques for <i>Ficus</i> species in support to wildlife management in Bangladesh. 24-04-17	মোট বাজেট- ২,৪০,০০০ .০০ মোট ব্যয়-২,৪০,০০০ .০০
১০৭.	২০১৭	S.M. Moazzem Hossen Assistant Professor Department of Pharmacy University of Chittagong Chittagong-4331 01827127729 Email: hossen.pharmacy@cu.ac.bd	Collection, Identification, Determination of Anti- cancer, Anti inflammatory, Antioxidant and Anti- convulsing activity of extract of Ganoderma lucidum (wild) available in Chittagong University Campus. 29-03-18	মোট বাজেট- ২,০০,০০০ .০০ মোট ব্যয়-২,০০,০০০ .০০
১০৮.	২০১৬	Professor Dr. Bikash Chandra Sarker Department of Agricultural Chemistry Hajee Mohammed Danesh Science and Technology University (HSTU) Dinajpur. Cell-01715057609 Email-bikashsarker@hotmail.com	Climate Change effect: Antioxidant enzyme activities, Physiological Functions of Some Indigenous and HYV Boro Rice Seedlings during Cold Stress. 20-06-17	মোট বাজেট- ২,৬০,০০০ .০০ মোট ব্যয়-২,৬০,০০০ .০০
১০৯.	২০১৭	Prof. Dr. Mohammad Zayed Hossain Department of Botany University of Dhaka. 01727736087 Email: zayed@du.ac.bd	Understanding the regeneration and nutritional adaptation of forest plant sal (<i>Shorea robusta</i> Roxb. ex Gaertn.) for its better management and conservation in Bangladesh. 11-04-18	মোট বাজেট- ২,৬০,০০০ .০০ মোট ব্যয়-২,৬০,০০০ .০০
১১০.	২০১৭	Dr. Mohammad Azmal Hossain Bhuiyan Associate Professor Department of Botany University of Dhaka, Dhaka-1000. 01819142151 Email: bhuiyan.azmal@gmail.com	Study of wetland Hakaluki Haor of Bangladesh with particular reference to its water quality, evaluation of biodiversity of plankton with molecular techniques and conservation. 22-05-18	মোট বাজেট-২,৬০,০০০ .০০ মোট ব্যয়-২,৬০,০০০ .০০
১১১.	২০১৮	Dr. Md. Rezaul Karim Associate Professor Department of Biotechnology and Genetic Engineering Jahangirnagar University Savar, Dhaka-1342 Phone: office: +880-(0)2-7791045 to 51 Ext. 1701 Cell: +880-(0)18-2365-4692. 01823654692 Email: mrkarimcu@gmail.co	Characterization of Bangladeshi liver cancer patients and its association with Nrf2 mutation. 08-04-19	মোট বাজেট- ৩,০০,০০০ .০০ মোট ব্যয়-৩,০০,০০০ .০০

ক্রমিক নং	প্রকল্প আব্বানের বছর	প্রকল্প পরিচালকের নাম ও ঠিকানা	গবেষণা প্রকল্পের শিরোনাম	মোট অনুদান (টাকা)
১১২.	২০১৮	Prof. Dr. Md. Ziaul Amin Dept. of Genetic Engineering and Biotechnology Jessore University of Science and Technology Jessore-7408.	Evaluation of in vitro antioxidant, anti- inflammatory and anti-cancer activity of coloring materials and phytochemicals extracts from dragon fruits (<i>Hylocerous</i>) 13-03-19	মোট বাজেট- ৩,০০,০০০ .০০ মোট ব্যয়-৩,০০,০০০ .০০
১১৩.	২০১৮	Prof. Dr. Md. Nazrul Islam Forestry and Wood Technology Discipline Khulna University, Khulna-9208 Cell: 01925517235 Email : nazrul 17@yahoo.com	Alternate Use of Natural Rubber (NR) Latex as Environmental Friendly Bio- adhesive for the Fabrication of Agricultural Residue- based Particleboard. 06-03-19	মোট বাজেট- ৩,০০,০০০ .০০ মোট ব্যয়-৩,০০,০০০ .০০
১১৪.	২০১৮	Mahfuza Marzan Assistant Professor Dept. of Microbiology Jahangirnagar University Savar, Dhaka Cell: 01722600505 Email: mmarzan@juniv.edu	Probiotic potential, antibacterial activity and diversity of lactic acid bacteria isolated from yogurt samples of Bangladesh. 20-03-19	মোট বাজেট- ৩,০০,০০০ .০০ মোট ব্যয়-৩,০০,০০০ .০০
১১৫.	২০১৭	Prof. Dr. Md. Rezaul Karim-2 Department of Biochemistry and Molecular Biology, University of Rajshahi, Rajshahi-6205 01552-382405 Email: drmrkarim@yahoo.com	<i>In vitro</i> Regeneration of Seedless Papaya Plantlets for Cultivation and Germplasm Conservation. 25-04-18	মোট বাজেট- ২,৬০,০০০ .০০ মোট ব্যয়-২,৬০,০০০ .০০
১১৬.	২০১৮	Dr. Md. Jahangir Alam Professor Department of Genetic Engineering and Biotechnology Shahjalal University of Science and Technology, Sylhet. Cell:01911939040 Email: jalambioru@yahoo.com	<i>In vitro</i> Inhibition of Key Enzymes Linked to Type 2 Diabetes by Protein Extracts from Cucumber (<i>Cucumis sativus</i>): A Novel Approach to Manage Diabetes Mellitus. 02-03-19	মোট বাজেট- ৩,০০,০০০ .০০ মোট ব্যয়-৩,০০,০০০ .০০
১১৭.	২০১৮	Prof. Dr. Md. Kamruzzaman Forestry and Wood Technology Discipline Khulna University, Khulna-9208 Cell: 01795251492 Email : mkzamanku@gmail.com	Comparative study on biomass, carbon storage, and carbon sequestration rate of pioneer and climax species of the Sundarbans mangrove forest. 24-03-19	মোট বাজেট- ২,৩৪,০০০ .০০ মোট ব্যয়-২,৩৪,০০০ .০০
১১৮.	২০১৮	Dr. Mohammad Abdul Momin Siddique Assistant Professor Dept. of Oceanography Noakhali Science and Technology University Cell: 01744134451 Email: tigermomin@yahoo.com	“Study of beach heavy minerals and their concentration level in aquatic microphytes from the newly accreted Islands of Noakhali Coast, Bangladesh” 21-03-19	মোট বাজেট-২,৩৪,০০০ .০০ মোট ব্যয়-২,৩৪,০০০ .০০

ক্রমিক নং	প্রকল্প আব্বানের বছর	প্রকল্প পরিচালকের নাম ও ঠিকানা	গবেষণা প্রকল্পের শিরোনাম	মোট অনুদান (টাকা)
১১৯.	২০১৮	Dr. Shaikh Jamal Uddin Associate Professor Pharmacy Discipline Life Science School Khulna University.	Investigation of antihyperlipidemic activity of Bangladeshi cultivated Reishi mushroom (<i>Ganoderma lucidum</i>) - A good source of nutrition and livelihood. 27-03-19	মোট বাজেট- ৩,০০,০০০ .০০ মোট ব্যয়-৩,০০,০০০ .০০
১২০.	২০১৭	Prof. Dr. A.B.M. Mohsin Department of Fisheries University of Rajshahi Rajshahi-6205 01716296339 Email: abmmohsin@ru.ac.bd	Collection and Curation of Marine Fishes of Bangladesh to Build up a Real and virtual Marine Fish Museum in the Department of Fisheries, University of Rajshahi. 09-07-18	মোট বাজেট-২,৬০,০০০ .০০ মোট ব্যয়-২,৬০,০০০ .০০
১২১.	২০১৮	Mohammed Mozammel Hoque Assistant Professor Department of Botany Univesity of Chittagong Phone: Office: 031 Cell: 01819100484 Email:mmhoquecu@yahoo.com	Phytochemical and Biological evaluation of two medicinal orchids of Bangladesh. 20-03-19	মোট বাজেট- ৩,০০,০০০ .০০ মোট ব্যয়-৩,০০,০০০ .০০
১২২.	২০১৬	Professor Dr. Md. Zakaria Mia Department of Microbiology Jagannath University, Dhaka. Cell-01715084378 Email:mmzakaria@yahoo.com	“Effect of Industrial and Industrial and Hospital Pollutants on Aquatic Microflora of Buriganga River” 23-05-17	মোট বাজেট- ২,৬০,০০০ .০০ মোট ব্যয়-২,৬০,০০০ .০০
১২৩.	২০১৭	Prof. Dr. Mohammad Safiqul Islam Dept. of Pharmacy Noakhali Science and Technology University, Noakhali. Cell:01714165107 Email:research_safiq@yahoo.com	“Association study of <i>ZNF53</i> , <i>MET</i> , <i>IMMP2L</i> , <i>DOCK4</i> and <i>HTR3C</i> gene polymorphisms with Autism Spectrum Disorder (ASD) in Bangladesh perspective” 29-03-18	মোট বাজেট- ২,৬০,০০০ .০০ মোট ব্যয়-২,৬০,০০০ .০০
১২৪.	২০১৮	Dr. Nripendra Nath Biswas Associate Professor Pharmacy Discipline Khulna University, Khulna-9208 Cell: 01797317760 Email: nnathbiswas@gmail.com	Evaluation of Diuretic and Laxative properties of two mangrove plants <i>Kandeliacandel</i> (Gura) and <i>Brownlowia tersa</i> (Sundori lota) from Sunderbans as well as the phytochemical characterization of their bioactive fraction(s) 20-03-19	মোট বাজেট- ৩,০০,০০০ .০০ মোট ব্যয়-৩,০০,০০০ .০০
১২৫.	২০১৮	Netish Kumar Kundo Assistant Professor Department of Pharmacy Mawlana Bhashani Science and Technology University, Santosh, Tangail-1902, Bangladesh.	Anti-microbial and pharmacological evaluation of combination of <i>Calotropis</i> <i>gigantea</i> leaves extract and silver nano-particles. 26-02-19	মোট বাজেট- ৩,০০,০০০ .০০ মোট ব্যয়-৩,০০,০০০ .০০

ক্রমিক নং	প্রকল্প আহ্বানের বছর	প্রকল্প পরিচালকের নাম ও ঠিকানা	গবেষণা প্রকল্পের শিরোনাম	মোট অনুদান (টাকা)
১২৬.	২০১৭	Dr. Mustak Ibn Ayub Assistant Professor Department of Genetic Engineering and Bio-technology University of Dhaka, Dhaka-1000 01611324853 Email: clingb@gmail.com	Understanding the genetic background of Bangladeshi cancer patients by driver genes hotspot analysis for marker based precision medicine in colorectal 07-08-18	মোট বাজেট- ২,৬০,০০০ .০০ মোট ব্যয়-২,৬০,০০০ .০০
১২৭.	২০১৮	Professor Dr. Md. Abul Kalam Azad Department of Genetic Engineering and Biotechnology Shahjalal University of Science and Technology, Sylhet. Cell: 01715160921 Email: dakazad@yahoo.com	Molecular Cloning of Cellulase and Protease Encoding Genes from Fungal and Bacterial Isolates Obtained from Municipal Solid Wastes 25-02-19	মোট বাজেট- ৩,০০,০০০ .০০ মোট ব্যয়-৩,০০,০০০ .০০
১২৮.	২০১৮	Dr. Md. Omar Faruque Associate Professor Nutrition and Food Technology, Jashore University of Science and Technology, Jashore-7408	Relation of Antioxidant Nutrient intakes in Pregnancy with Preeclampsia and Small Gestational Age. 27-03-19	মোট বাজেট- ৩,০০,০০০ .০০ মোট ব্যয়-৩,০০,০০০ .০০
১২৯.	২০১৮	Prof. Dr. Laila N. Islam Department of Biochemistry and Molecular Biology University of Dhaka, Dhaka Phone: Office: 880-2-9661900 Extn. 7637 Cell: 880-1716815665, Fax: 880-2-667222 Email: ...laila@du.ac.bd	Role of oxidative stress, antioxidants and blood cells in the pathophysiology of acute coronary syndrome. 20-03-19	মোট বাজেট- ৩,০০,০০০ .০০ মোট ব্যয়-৩,০০,০০০ .০০
১৩০.	২০১৮	Dr. Md. Abdul Muhit Associate Professor Dep.t of Clinical Pharmacy and Pharmacology University of Dhaka Dhaka-1000. Cell: 01733 982854 Mail: muhit@du.ac.bd	Efflux pump inhibitory potential of Quercetin in clinical isolates: <i>In vitro</i> and <i>in silico</i> studies. 13-03-19	মোট বাজেট- ২,৩৪,০০০ .০০ মোট ব্যয়-২,৩৪,০০০ .০০
১৩১.	২০১৮	Dr. Md. Azizul Haque Assistant Professor Biochemistry and Molecular Biology Hajee Mohammad Danesh Science and Technology University (HSTU), Dinajpur. Phone: office: Cell: +8801761106098 Email: haquemdazizul07@gmail.com helalbmb2016@hstu.ac.bd	Exploring of organophosphorus hydrolase genes harboring endophytic and soil bacteria to degrade pesticides in the contaminated environment to promote sustainable development. 15-04-19	মোট বাজেট- ৩,০০,০০০ .০০ মোট ব্যয়-৩,০০,০০০ .০০
ভৌতবিজ্ঞান উপ-শাখাঃ ১৭টি				
১৩২.	২০১৭	Prof. Nur Uddin Ahamad Dept. of Chemistry, Shahjalal University of Science and Technology, Sylhet. 01940174653 nur-che@sust.edu	“Methods development for surface functionalization of carbon nanotubes (CNTs) and creating CNTs/polymers composites for novel textile products” 05-04-2018	মোট বাজেট-১,৭০,০০০ .০০ মোট ব্যয়- ১,৭০,০০০ .০০

ক্রমিক নং	প্রকল্প আবস্থানের বছর	প্রকল্প পরিচালকের নাম ও ঠিকানা	গবেষণা প্রকল্পের শিরোনাম	মোট অনুদান (টাকা)
১৩৩.	২০১৭ (২১)	Prof. Dr. Mohammad Obaidur Rahman, Dept. of Physics, Jahangirnagar University, Savar, Dhaka. 01553137917 morahman@juniv.edu	“Development and Characterization of Nanostructured TiO ₂ Based Photo-anode for Dye Sensitized Solar Cell (DSSC)” 19-03-18	মোট বাজেট-২,৬০,০০০ .০০ মোট ব্যয়- ২,৬০,০০০ .০০
১৩৪.	২০১৭ (১৮)	Prof. Dr. Md. Rafi Uddin & Prof. Dr. Nasreen Akter, Dept. of Physics Bangladesh University of Engineering and Technology (BUET), Dhaka. 01712234188 rafiuddin@phy.buet.ac.bd	“Relation between lightning flash and atmospheric aerosol over Bangladesh.” 18-04-18	মোট বাজেট-২,০০,০০০ .০০ মোট ব্যয়- ২,০০,০০০ .০০
১৩৫.	২০১৭ (২৩)	Dr. Jahirul Islam Khandaker, Associate Professor, Dept. of Physics, Jahangirnagar University, Savar, Dhaka. 01752928866 jikphy_ju@yahoo.com	“Synthesis of ZrO ₂ Doped with Chitosan Nanostructure Composite Ceramics.” 19-03-18	মোট বাজেট-২,৬০,০০০ .০০ মোট ব্যয়- ২,৬০,০০০ .০০
১৩৬.	২০১৭ (১৫)	Dr. Md. Mahbubor Rahman, Associate Professor & Dr. Md. Rabiul Karim, Associate Professor, Dept. of Chemistry, Rajshahi University, Rajshahi. 01787079788 mrchem@ru.ac.bd	“Synthesis of Iron Oxide Magnetic Nanoparticles, and their Surface Modification with Strain-Promoted Clickable Ligand.” 11-03-18	মোট বাজেট-২,৬০,০০০ .০০ মোট ব্যয়- ২,৬০,০০০ .০০
১৩৭.	২০১৭ (২৭)	Dr. Hasina Akther, Assistant Professor, Dept. of Physics, Bangladesh University of Textiles, Dhaka. 0155238130 kanonbuet@yahoo.com	“Optical and electrical properties of iodine doped plasma polymerized N,N,3,5 Tetramethylaniline Thin Films.” 27-3-18	মোট বাজেট-২,৬০,০০০ .০০ মোট ব্যয়- ২,৬০,০০০ .০০
১৩৮.	২০১৭ (১৭)	Dr. Md. Monirul Haque Associate Professor Dept. of Physics, Rajshahi University, Rajshahi. 01716-346268 mhpdr@gmail.com	“Measurement of Natural Radioactivity Levels and Radiological Health Implications in Coal, Soil, Water and Food Samples around the Mining Area of Bangladesh.” 11-03-18	মোট বাজেট-১,৬১,০০০ .০০ মোট ব্যয়- ১,৬১,০০০ .০০
১৩৯.	২০১৭ (১৬)	Dr. Md. Abdur Razzaque Sarker, Associate Professor & Mr. Md. Leaket Ali, Assistant Professor, Dept. of Physics, Rajshahi University, Rajshahi. 01558472609 razzaque_phy@ru.ac.bd	“Synthesis of high quality LiCoO ₂ and NaCoO ₂ crystals by flux method to design Li- ion rechargeable battery.” 11-03-18	মোট বাজেট-২,৬০,০০০ .০০ মোট ব্যয়- ২,৬০,০০০ .০০
১৪০.	২০১৭ (৩০)	Prof. Dr. Md. Abdullah Elias Akhter, Dept. of Physics, Khulna University of Engineering & Technology (KUET), Khulna. 01714087397 afraabida@hotmail.com	“Study on the trend variation of soil salinity and its relation with irrigation at Khulna and Bagerhat districts in Bangladesh” 11-03-18	মোট বাজেট-২,৫৯,০০০ .০০ মোট ব্যয়- ২,৫৯,০০০ .০০
১৪১.	২০১৭ (১১)	Prof. Dr. Md. Abu Bin Hasan Susan, Dept. of Chemistry, University of Dhaka, Dhaka. 01819843753, 01552327672 susan@du.ac.bd	“Electrodeposition of AlNiCo on Copper Substrate from Reverse Micelles of Cetyltrimethylammonium Bromide.” 18-04-18	মোট বাজেট-২,৬০,০০০ .০০ মোট ব্যয়- ২,৬০,০০০ .০০

ক্রমিক নং	প্রকল্প আহ্বানের বছর	প্রকল্প পরিচালকের নাম ও ঠিকানা	গবেষণা প্রকল্পের শিরোনাম	মোট অনুদান (টাকা)
১৪২.	২০১৭ (১৩)	Dr. Mohammad Osman Gani, Associate Professor Dept. of Mathematics Jahangirnagar University, Savar, Dhaka. 01712280992 osmanganiju@gmail.com	“Understanding of the mechanism of virus infection disease through mathematical modeling and simulation.” 29-3-18	মোট বাজেট-২,৬০,০০০ .০০ মোট ব্যয়- ২,৬০,০০০ .০০
১৪৩.	২০১৭ (২৮)	Prof. Dr. Shumsun Naher Begum, Dept. of Physics Shahjalal University of Science and Technology, Sylhet.01711065187 Shumsun_Phy@yahoo.com	“Dependence of structural transition from rhombohedral to orthorhombic on the critical concentration of x in $La_{1-x}Y_xCoO_3$ ” 05-04-18	মোট বাজেট-২,৬০,০০০ .০০ মোট ব্যয়- ২,৬০,০০০ .০০
১৪৪.	২০১৮ (১৯)	Prof. Dr. Md. Monjarul Alam, Chairman Dept. of Electrical & Electronic Engineering Islamic University, Kushtia Office: 071-74910 Ex-2489 Cell: 01716 247581 milon112000@gmail.com	Effect of Substitution of Mg on the Structural, Magnetic and Electrical Properties of Cu-Zn Ferrites	মোট বাজেট-২,৭৮,০০০ .০০ মোট ব্যয়- ২,৭৮,০০০ .০০
১৪৫.	২০১৮ (৮)	Dr. Muhammad Rakibul Islam Assistant Professor Dept. of Physics, Bangladesh University of Engineering & Technology, Dhaka, 02-9665673, 01721701097 rakibul@phy.buet.ac.bd rakib01@gmail.com	Making plastic green: Eco-friendly, biodegradable plastic nano-composite using plant-derived polymer with 2D graphene nano-filler.	মোট বাজেট-৩,০০,০০০ .০০ মোট ব্যয়- ৩,০০,০০০ .০০
১৪৬.	২০১৮ (১৪)	Prof. Dr. Koushik Saha Dept. of Chemistry, Jahangirnagar University, Office: 7791045, Ext. 1869, Cell: 01715258598 Res.: 7791045, Ext. 1391 ksaha_ju@hotmail.com	Phytochemical Investigation of the medicinal plant <i>Cuscuta reflexa</i>	মোট বাজেট-৩,০০,০০০ .০০ মোট ব্যয়- ৩,০০,০০০ .০০
১৪৭.	২০১৭ (১৪)	Prof. Dr. Ashabul Hoque & Anip Kumar Paul (MSc. (Thesis) Student) Dept. of Mathemaatics Rajshahi University, Rajshahi.01715587509 ashabulh@yahoo.com	“Development of Mathematical Model on Gas Exchange between air and water.” 19-03-18	মোট বাজেট-২,৬০,০০০ .০০ মোট ব্যয়- ২,৬০,০০০ .০০
১৪৮.	২০১৮ (১১)	Prof. Dr. Shariff Enamul Kabir Dept. of Chemistry Jahangirnagar University Cell: 01713464698 skabir_ju@yahoo.com	Mixed bimetallic complexes as precursors for Nanoparticles	মোট বাজেট-৩,০০,০০০ .০০ মোট ব্যয়- ৩,০০,০০০ .০০
প্রকৌশল বিজ্ঞান: ৮টি				
১৪৯.	২০১৭	Dr. Md. Abdul Mottalib Associate Professor, Institute of Leather Engineering and Technology, University of Dhaka, Dhaka. 01757306511 abdul.mottalib@du.ac.bd	Removal of chromium from tannery wastewater and reuse it in leather processing 19-03-18	মোট বাজেট-২,৬০,০০০ .০০ মোট ব্যয়-২,৬০,০০০ .০০

ক্রমিক নং	প্রকল্প আহ্বানের বছর	প্রকল্প পরিচালকের নাম ও ঠিকানা	গবেষণা প্রকল্পের শিরোনাম	মোট অনুদান (টাকা)
১৫০.	২০১৫ (৫)	Prof. Dr. Md. Abdur Rahman Bhuiyan Civil Engineering Director, IEER Chittagong University of Engineering & Technology, Chittagong (CUET). 01741344123 arbhuiyan@yahoo.com	Seismic Safety Assessment of Government Primary School Buildings in Chittagong City Corporation. 16-02-16	মোট বাজেট-১,৪৮,০০০ .০০ মোট ব্যয়-১,৪৮,০০০ .০০
১৫১.	২০১৬ (৭)	Dr. Papia Haque Associate Professor Dept. of Applied Chemistry & Chemical Engineering, Dhaka University, Dhaka. 01711448896 papiahq@du.ac.bd	Graft copolymerization of poly vinyl alcohol onto poly Lactic acid and use of the graft copolymer for preparation of electrospun fibers.	মোট বাজেট-২,৫৯,০০০ .০০ মোট ব্যয়-২,৫৯,০০০ .০০
১৫২.	২০১৭ (১৪)	Prof. Dr. Md. Zahangir Alam Department of Applied Chemistry and Chemical Engineering University of Dhaka, Dhaka. 01711577225 zahangir@du.ac.bd	Development of Eco-friendly Leather Processing Using Ultrasound 11-03-18	মোট বাজেট-২,০০,০০০ .০০ মোট ব্যয়-২,০০,০০০ .০০
১৫৩.	২০১৭	Prof. Dr. A. B. M. Toufique Hasan, Department of Mechanical Engineering, Bangladesh University of Engineering & Technology (BUET), Dhaka.01730714444 toufiquehasan@me.buet.ac.bd	Investigation of thrust vectoring control in a supersonic propulsion nozzle using bypass mass injection and jet vane 04-09-18	মোট বাজেট-২,৫০,০০০ .০০ মোট ব্যয়-২,৫০,০০০ .০০
১৫৪.	২০১৬	Dr. Md. Kamruzzaman Associate Professor Institute of Bangladesh Studies, University of Rajshahi, Rajshahi. 01730406519 mkzaman@ru.ac.bd	Impact of Climate Change and Agricultural Adaptation in Bangladesh:A Case Study of Rajshahi Division.	মোট বাজেট- ২,৬০,০০০ .০০ মোট ব্যয়- ২,৬০,০০০ .০০
১৫৫.	২০১৭ (৯)	Dr. Md Shahinoor Islam Assistant Professor, Dept. of Chemical Engineering Bangladesh University of Enigneering and Technology (BUET), Dhaka. 01732782120 shahinoorislam@che.buet.ac.bd	Optimization of Electro-Coagulation and Electro-Fenton Oxidation Process for the Treatment of Textile Wastewater	মোট বাজেট-২,৬০,০০০ .০০ মোট ব্যয়-২,৬০,০০০ .০০
১৫৬.	২০১৬ (১১)	Dr. Md. Ashikur Rahman Khan, Associate Professor Dept.. of Information and Communication Engineering Noakhali Science and Technology University, Noakhali. 01836350710 ashikur.khan@gmail.com	Neural Network Model Development for Machining Hard (Titanium Alloy) Material in a Nonconventional Machining Process. 11-06-17	মোট বাজেট-১,৪০,০০০ .০০ মোট ব্যয়-১,৪০,০০০ .০০
চিকিৎসা বিজ্ঞান: ৩টি				
১৫৭.	২০১৭ (১৪)	Dr. Mohammad Imnul Islam Associate Professor Dept. of Pediatrics Bangabandhu Sheikh Mujib Medical University Shahbag, Dhaka. Cell-01711839540 Email-megishar@bsmmu.edu.be	Frequency of Coomb's test positivity and it's association with different clinical manifestations of paediatric SLE patients.	মোট বাজেট-২,৬০,০০০ .০০ মোট ব্যয়- ২,৬০,০০০ .০০

ক্রমিক নং	প্রকল্প আহ্বানের বছর	প্রকল্প পরিচালকের নাম ও ঠিকানা	গবেষণা প্রকল্পের শিরোনাম	মোট অনুদান (টাকা)
১৫৮.	২০১৮ (২০)	Prof. Md Zakir Hossain Howlader, Ph.D Dept. of Biochemistry and Molecular Biology University of Dhaka Cell: 01716409601 Email: hhzakir@yahoo.com	Association of Vitamin D receptor gene (rs 7975232, rs 731236 and rs 1544410) polymorphism with the pathogenesis of preeclampsia in Bangladeshi population 07-02-2019	মোট বাজেট-৩,০০,০০০ .০০ মোট ব্যয়- ৩,০০,০০০ .০০
১৫৯.	২০১৭	Prof. Dr. Shelina Begum Chairman Dept. of Physiology Bangabandhu Sheikh Mujib Medical University Shahbag, Dhaka. Cell-01727183991 Email-shelina1981@gmail.com	Effect of Methotrexate on lung function test in Rheumatoid Arthritis patients.	মোট বাজেট-২,৬০,০০০ .০০ মোট ব্যয়- ২,৬০,০০০ .০০

সায়েন্স এন্ড টেকনোলজি শাখার ০৭টি উপ-শাখায় চলমান গবেষণা প্রকল্পের বিবরণ

ক্রমিক নং	প্রকল্প আহবানের বছর	গবেষণা প্রকল্পের শিরোনাম ও অনুমোদনের তারিখ	প্রকল্প পরিচালকের নাম ও ঠিকানা
১	২	৩	৪
কৃষি বিজ্ঞান (ক্রপ সায়েন্স-৮৩ টি)			
১.	২০১৫	Study on Livelihood Pattern and Status of Farm Women through Income Generating Activities (IGAs) in Bangladesh. 26-01-16	Prof. M. Afzal Hossain Dept. of Agricultural Extension Education Bangladesh Agricultural University, Mymensingh. Cell- 01712067521 Email: pmahagextbau@gmail.com
২.	২০১৬	Effect of high temperature stress on the phenology, growth and yield of pea genotypes. 08-05-17	Prof. Dr. Ahmed Khairul Hasan Dept. of Agronomy Bangladesh Agricultural University, Mymensingh. Cell- 01711315723; Ema:akhasan@bau.edu.bd
৩.	২০১৬	Assessment of soil and water quality as affected by herbicide application in the rice field of Bangladesh. 04-06-17	Professor Dr. Md. Rashedur Rahman Dept. of Agronomy Bangladesh Agricultural University, Mymensingh. Cell- 01717362531 Email: lotusbau2002@gmail.com
৪.	২০১৭	Internal Transcribed Spacer (ITS) based identification of <i>Trichogramma chilonis</i> collected from Bangladesh. 09-08-18	Prof. Dr. Mohammad Tofazzal Hossain Howlader Dept. of Entomology Bangladesh Agricultural University, Mymensingh Cell-01742220007 tofazzalh@bau.edu.bd
৫.	২০১৭	Organoleptic and grain quality traits of aromatic rice varieties as influenced by supplementation of Zn and 2-acetyl-1-pyrroline 21-03-18	Prof. Dr. Tuhin Suvra Roy Dept. of Agronomy Sher-e-Bangla Agricultural University, Dhaka. Cell-01710515090 Email-tuhinsuvra2002@yahoo.com
৬.	২০১৭	Hydroponic Techniques of Sweet Pepper as influenced by nutrient solution under Changing Climate in Bangladesh 09-04-18	Prof. Dr. Md. Jahedur Rahman Dept. of Horticulture Sher-e-Bangla Agricultural University, Dhaka. Cell-8801716590216 Email: jrahman04@yahoo.com
৭.	২০১৭	Role of methylglyoxal seed priming in mitigating salinity-induced damages in wheat 12-06-18	Dr. Kamrun Nahar Associate Professor Dept. of Agricultural Botany Sher-e-Bangla Agricultural University, Dhaka. Cell-01784551173; Email-mhzsauag@yahoo.com
৮.	২০১৭	Contract farming, an approach of achieving inclusive market development (IMD): A farm level study on agricultural sectors of Bangladesh. 14-05-18	Sajeeb Saha Assistant Professor Saada Afrin Anny Assistant Professor Dept. of Agribusiness & marketing Sher-e-Bangla Agricultural University, Dhaka. Cell-01707531231; sajeeb_saha@yahoo.com
৯.	২০১৭	Mitigation of cold stress on boro rice by exogenous gamma-aminobutyric acid at northern region of Bangladesh 19-03-18	Prof. Dr. Md. Shafiqul Islam Sikdar Dept. of Agronomy Hajee Mohammad Danesh Science & Technology University, Dinajpur. Cell- Email-shafiq2010@gmail.com

ক্রমিক নং	প্রকল্প আহ্বানের বছর	গবেষণা প্রকল্পের শিরোনাম ও অনুমোদনের তারিখ	প্রকল্প পরিচালকের নাম ও ঠিকানা
১০.	২০১৭	Evaluation of bio-rational approaches against litchi fruit borer (<i>Conopomorpha sinensis</i>) 21-03-18	Prof. Md. Abdul Alim, PhD Dept. of Entomology Hajee Mohammad Danesh Science & Technology University, Dinajpur. Cell-01773904259 Email- alimtasfi@gmail.com
১১.	২০১৭	Production, Structure and a Comparison of Profitability Between Wheat and Maize Grain Production in Northern Part of Bangladesh. 14-05-18	Prof. Dr. A.T.M. Rezaul Hoque Dept. of Economics Hajee Mohammad Danesh Science & Technology University, Dinajpur. Cell-01712 915251 luizareza@yahoo.com
১২.	২০১৭	Isolation and characterization of plant growth promoting rhizobacteria associated with tomato plant (<i>Lycopersicon esculentum</i>) 19-03-18	Dr. A. H. M Mahfuzul Haque Associate Professor Dr. Shakhina Khanam Assistant Professor Dept. of Plant Pathology and Seed Science Sylhet Agricultural University, Sylhet. Cell-01712154073 E-mahfuzprc@gmail.com
১৩.	২০১৭	Assessing waterlogging tolerance of cotton (<i>Gossypium hirsutum</i> L.) cultivars during flowering and boll formation stages in the coastal Patuakhali district of Bangladesh 14-05-18	Dr. Gopal Saha Associate Professor Dept. of Agronomy Patuakhali Science and Technology University Patuakhali. Cell-01712876773 Email-saha.18@gmail.com
১৪.	২০১৮	Soil and foliar application of zinc fertilizer on growth, yield and zinc uptake in tomato 18-06-2019	Prof. Dr. Md Ashraful Islam Dept. of Horticulture Bangladesh Agricultural University, Mymensingh. Office: 091-66401-6, Ext.-6479 Cell: 01716 807130 Email: ashrafulmi@bau.edu.bd
১৫.	২০১৮	DROUGHT AND FIRST PHASE OF SALT STRESS: DIFFERENTIAL RESPONSES TO PHYSIO-BIOCHEMICAL PARAMETERS OF MAIZE GENOTYPES	Prof. Dr. Md. Nesar Uddin Dept. of Crop Botany Bangladesh Agricultural University Mymensingh Office: 091-66016-18, Ext.-64723 Cell: 01716 066510 Email: mnesarcb@gmail.com
১৬.	২০১৮	BAU Chia Production at farmer's field and its value added products development in Bangladesh	Prof. Dr. Md. Alamgir Hossain Dept. of Crop Botany Bangladesh Agricultural University, Mymensingh. Cell: 01717 05 40 80 Email: alamgir.cbot@bau.edu.bd alambau71@yahoo.com
১৭.	২০১৮	<i>In vitro</i> screening followed by molecular confirmation for drought tolerance among popular potato cultivars in Bangladesh	Prof. Dr. Fahmida Khatun Dept. of Biotechnology Bangladesh Agricultural University Mymensingh Cell: 01746 759369 Email: fahmida.meem@bau.edu.bd

ক্রমিক নং	প্রকল্প আহবানের বছর	গবেষণা প্রকল্পের শিরোনাম ও অনুমোদনের তারিখ	প্রকল্প পরিচালকের নাম ও ঠিকানা
১৮.	২০১৮	Agrometeorological indices for predicting growth and yield of chickpea under varying thermal regimes 03-03-2019	Prof. Dr. Md. Shahadat Hossen Dept. of Environmental Science Bangladesh Agricultural University Mymensingh Office: 091-67401, 64664 Cell: 01718 028558 Email: mshossen@bau.edu.bd
১৯.	২০১৮	Optimization of growth and yield of strawberry through verticulture in poly-tunnel	Dr. Md. Harun Ar Rashid Associate Professor Dept. of Horticulture Bangladesh Agricultural University Mymensingh Cell: 01774 573174 Email: harun_hort@bau.edu.bd
২০.	২০১৮.	Android Application based Computer Vision System for Mango Grading	Dr. Md. Rakib Hassan Associate Professor Dept. of Computer Science and Mathematics Bangladesh Agricultural University Mymensingh Office: 091- 68515; Cell: 01857 488 046 Email: rakib@bau.edu.bd
২১.	২০১৮	Consumer preferences and willingness to pay for pesticide free vegetables: A choice experiment in Bangladesh	Dr. Md. Akhtarul Alam Associate Professor Dept. of Agricultural Statistics Bangladesh Agricultural University, Mymensingh Cell: 01719797420 Email: akhtarbau@gmail.com
২২.	২০১৮	Effect of variety and boron fertilizer on the growth and yield of French bean 02-03-2019	Dr. F M Jamil Uddin Assistant Professor Dept. of Agronomy Bangladesh Agricultural University Mymensingh Cell: 01724628365 Email: jamilbau@gmail.com
২৩.	২০১৮	Phytotoxicity assessment of <i>Rumex maritimus</i> : An alternative sustainable weed management approach in rice field 24-06-2019	Dr. Md. Shafiqul Islam Assistant Professor Dept. of Agronomy Bangladesh Agricultural University Cell: 01718 330285 Email: shafiqagron@bau.edu.bd shabobau411@gmail.com
২৪.	২০১৮	Role of Institutions for Agricultural Value Chain Development and Women Livelihoods in Charlands of Bangladesh.	A N M Zakir Hossain Assistant Professor Dept. of Agricultural Economics Bangladesh Agricultural University Mymensingh Office: 091 65617 Cell: 01716 581955 Email: anmzakirhossain@bau.edu.bd
২৫.	২০১৮	Analysis of Supply Chain and Price Transmission Dynamics in the Onion Market of Bangladesh 24-03-2019	Mst. Ashrafun Nahar Assistant Professor Dept. of Agribusiness Bangabandhu Sheikh Mujibur Rahman Agricultural University, Gazipur Office: 029205310-14 (Ext – 2414) Cell: 01771689290 Email: anlboni@gmail.com

ক্রমিক নং	প্রকল্প আহ্বানের বছর	গবেষণা প্রকল্পের শিরোনাম ও অনুমোদনের তারিখ	প্রকল্প পরিচালকের নাম ও ঠিকানা
২৬.	২০১৮	Production of organic vegetables and improvement of soil health using chito-compost 01-04-2019	Prof. Dr. Mohammad Issak Dept. of Soil Science Sher-e- Bangla Agricultural University Sher-e- Bangla Nagar, Dhaka-1207 Cell: 01716 238645 Email: mdissaksau07@yahoo.com
২৭.	২০১৮	PURITY ANALYSIS OF SOME MAJOR INSETICIDES USED FOR CROP PRODUCTION IN BANGLADESH 02-03-2019	Md. Tazul Islam Chowdhury PhD Associate Professor Dept. of Agricultural Chemistry Sher-e- Bangla Agricultural University Sher-e- Bangla Nagar, Dhaka-1207, Cell: 01706 064214 Email: mticsau@yahoo.com
২৮.	২০১৮	AN IoT BASED SOIL NUTRIENT MANAGEMENT FOR WATERMELON CULTIVATION IN COASTAL AGRICULTURAL FIELD	Prof. Dr. S.M. Taohidul Islam, Chairman Dept. of Electrical and Electronics Engineering Patuakhali Science and Technology University, Dumki, Patuakhali Cell: 01719018370 Email : staohidul@gmail.com
২৯.	২০১৮	Incidence, Taxonomic Identification and Management of Mango Leafhopper Complex Found in Southern part of Bangladesh 10-03-2019	Prof. Dr. Mohammad Atikur Rahman Dept. of Entomology Patuakhali Science and Technology University, Dumki, Patuakhali Cell: 01967958808 atikentom@pstu.ac.bd
৩০.	২০১৮	Performance of <i>Bacillus cerus</i> strain PSTU Hort 10 to increase the shelf life of banana 01-04-2019	Prof. Dr. Md. Fakhruul Hasan Dept. of Horticulture Patuakhali Science and Technology University, Dumki, Patuakhali Cell: 01716707795, 01558470354 Email: howladercbt@yahoo.com hkhkibir63@gmail.com
৩১.	২০১৮	RESPONSE OF PHOSPHORUS AND BORON ON SEED QUALITY, NODULATION AND YEILD ATTRIBIUTES OF SOYBEAN (<i>Glycin max</i> L.) UNDER NON-SALINE AGRO-ECOSYSTEM OF PATUAKHALI, BANGLADESH, 21-03-2019	Prof. Dr. Sultan Ahmed Dept. of Agronomy Patuakhali Science and Technology University, Dumki, Patuakhali Cell: 01715 054959 Email: sultanpstu@yahoo.com
৩২.	২০১৮	Molecular characterization and pathogenecity analysis of citrus green and blue molds with their eco-friendly management	Dr. Shah Md. Asrafuul Islam Assistant Professor Dept. of Plant Pathology Patuakhali Science and Technology University Dumki, Patuakhali-8602 Cell: 01765570844 Email: litonpath@yahoo.com
৩৩.	২০১৮	Vermicompost productivity of different earthworm species using different feeding materials 24-06-2019	Prof. Dr. Md. Abul Kashem Dept. of Soil Science Sylhet Agricultural University, Tilagor, Sylhet Cell no.: 01712 213707 Email: makashem.agri@gmail.com

ক্রমিক নং	প্রকল্প আহবানের বছর	গবেষণা প্রকল্পের শিরোনাম ও অনুমোদনের তারিখ	প্রকল্প পরিচালকের নাম ও ঠিকানা
৩৪.	২০১৮	Characterization of Tea Granules For Quatity Grading Using Computer Vision System 10-03-2019	Muhammad Rashed Al Mamun, PhD Associate Professor Dept. of Farm Power ancl Machinery Sylhet Agricultural University, Tilagor, Sylhet Cell: 01756 878791; Email-rashedshahi@gmail.com
৩৫.	২০১৮	An Analysis of the Viability and Optness of the Geographic Indication (GI) as a Tool for Development and Promotion of “Bogurar Doi” in Bangladesh 09-07-2019	Md. Shahidullah Kayshar Assistant Professor Dept. of Food Engineering and Technology Sylhet Agricultural University, Tilagor, Sylhet Cell: 01717-514432 Email: mamunbau06@gmail.com
৩৬.	২০১৮	Management of lentil wilt disease through biological control agent 02-03-2019	Prof. Dr. Md. Giush Uddin Ahmed Dept. of Agronomy & Agricultural Extension University of Rajshahi, Rajshahi Office: 0721 711116; Cell: 01751 475256 Email: ahmedmgu@ru.ac.bd
৩৭.	২০১৮	Present status of fig cultivation in Khulna region and the morphogenetic relationship of the local figs with exotic strains	Prof. Dr. Shamim Ahmed Kamal Uddin Khan Agrotechnology Discipline Khulna University, Khulna Cell: 01716 169 607 Email: samkuk_bd@yahoo.com
৩৮.	২০১৮	Microwave-Assisted Extraction and Characterization of Pectin from Citrus fruit wastes for commercial application	Dr. Wahiduzzaman Associate professor Dept. of Food Engineering and Tea Technology Shahjalal University of Science and Technology, Sylhet.
৩৯.	২০১৯	Development of novel phenotyping technique for reproductive-stage salinity tolerance and identification of salt tolerance deteminants in wheat (<i>Triticum aestivum</i> L.)	Prof. Dr. Mohammad Anwar Hossain Department of Genetics and Plant Breeding Bangladesh Agricultural University (BAU) Cell: +8801711040178; Fax.: +880-91-67417 Email: baures84@gmail.com
৪০.	২০১৯	Potentiality of Ultra High Density Mango Farming in Bangladesh	Prof. Dr. Sadika Haque Department of Agricultural Economics Bangladesh Agricultural University Mymensingh - 2202; Cell: +88-01711931847 Email: sadikahaque@yahoo.com
৪১.	২০১৯	Biorational Insecticide Based IPM Modules: For Managing Tomato Fruit Borer, <i>Helicoverpa armigera</i> Hubner	Professor Dr. Mohammad Mahir Uddin Department of Entomology Bangladesh Agricultural University Mymensingh -2202 Cell: 01747629072 Email: mahirbau@yahoo.com
৪২.	২০১৯	Vulnerability Assessment of Crop Husbandry to Drought in North-Western Region of Bangladesh	Professor Dr. M. Asaduzzaman Sarker Dept. of Agricultural Extension Education Bangladesh Agricultural University, Mymensingh. Cell-01712156488 Email- masarker@bau.edu.bd
৪৩.	২০১৯	Farmer’s field performance and economic profitability of baby corn-legumes intercropping system in a charland ecosystem of Sherpur district	Dr. Md. Rashedur Rahman Professor Department of Agronomy Bangladesh Agricultural University (BAU) Cell: +88-01717-362531 Email: rashedagron@bau.edu.bd

ক্রমিক নং	প্রকল্প আহবানের বছর	গবেষণা প্রকল্পের শিরোনাম ও অনুমোদনের তারিখ	প্রকল্প পরিচালকের নাম ও ঠিকানা
৪৪.	২০১৯	Groundwater recharge potential and pollution risks from paddy field as affected by geologic formation	Professor Dr. M. G. Mostofa Amin, Department of Irrigation and Water Management Bangladesh Agricultural University Mymensingh-2202, Bangladesh Cell: +8801712536494 Email: mostofa.amin@bau.edu.bd
৪৫.	২০১৯	Molecular analyses of viruses infecting bean crops in Bangladesh and screening of resistance sources	Prof. Dr. Muhammed Ali Hossain Dr. Islam Hamim Assistant Professor Department of Plant Pathology Bangladesh Agricultural University Mymensingh-2202 Email: alihoossain.ppath@bau.edu.bd
৪৬.	২০১৯	Carbon Sequestration and Carbon Stock Mapping at Bangladesh Agricultural University	Professor Dr. M. A. Farukh Department of Environmental Science, Bangladesh Agricultural University, Mymensingh-2202. Phone: Office: 091-67401-65613 (ext.) Cell: 01712-106603 Res.: 01828-138748 Email: farukh_envsc@bau.edu.bd; mafarukh@gmail.com
৪৭.	২০১৯	Genotype x Environment interaction (GEI) and stability analysis for seed yield and oil content in short duration rapeseed (<i>Brassica rapa</i>)	Professor Dr. Ahmed Khairul Hasan Department of Agronomy Bangladesh Agricultural University Mymensingh. Cell: 01711315723 Email: akhasan@bau.edu.bd
৪৮.	২০১৯	Rating of power plant disposed water for irrigation at different available power plants in Bangladesh	Professor Dr. A.K.M Adham, Mr. Md. Touhidul Islam Assistant Professor Irrigation and Water Management Bangladesh Agricultural University Cell: +8801712634374 Res: 091-67401-06/Ext. 4858 Email: adhamiwm@gmail.com
৪৯.	২০১৯	Biofortification of wheat with zinc through zinc fertilization	Professor Dr. Md. Abdul Awal, Department of Crop Botany Bangladesh Agricultural University, Mymensingh Cell: 880 1720 343625 Email: awalma7@bau.edu.bd
৫০.	২০১৯	Inclusion of innovative agroforestry practices for the livelihood improvements and food security of the ethnic farmers' living in Madhupur Ghar area	Professor Dr. Kazi Kamrul Islam Department of Agroforestry Bangladesh Agricultural University, Mymensingh. Cell: 01711-113091 Email: kamrulbau@gmail.com
৫১.	২০১৯	Jackfruit Maturity Identification System using Smartphone (JMISS)	Machbah Uddin Assistant Professor Dept. of Computer Science and Mathematics Bangladesh Agricultural University, Mymensingh Email: sazzadhatiya@gmail.com machbah.csm@bau.edu.bd Phone: +8801725839308

ক্রমিক নং	প্রকল্প আহবানের বছর	গবেষণা প্রকল্পের শিরোনাম ও অনুমোদনের তারিখ	প্রকল্প পরিচালকের নাম ও ঠিকানা
৫২.	২০১৯	Phytochemical analysis of some selected medicinal plants	Professor Dr. Md. Ashrafuzzaman Department of Crop Botany Department of Horticulture Bangladesh Agricultural University, Mymensingh Cell-01717-388991 Email- drashraf2007@yahoo.com
৫৩.	২০১৯	Development of dwarf type yard long bean mutant lines	Professor Dr. Mohammad Mehruz Hasan Saikat Department of Genetics and Plant Breeding Bangabandhu Sheikh Mujibur Rahman Agricultural University, Gazipur 1706 Cell: Email: saikathu@yahoo.com
৫৪.	২০১৯	Assessment of molecular diversity of Honey bees collected from different ecological regions in Bangladesh	Professor Md. Ahsanul Haque Swapon Department of Entomology, Bangabandhu Sheikh Mujibur Rahman Agricultural University. Gazipur-1706 Tel. Office 02-9205310-14 Extn. 2141; FAX: 88-5205333 Cell phone: 01711 972521; Email- ahsan.haque@bsmrau.edu.bd swapon_70@yahoo.com
৫৫.	২০১৯	Development of high yielding farmers preferred gynodioecious papaya varieties.	Professor Dr. Nasrin Akter Ivy Department of Genetics and Plant Breeding, Faculty of Agriculture, Bangabandhu Sheikh Mujibur Rahman Agricultural University, Gazipur 1706 Phone: Office: 9205310-14, extn. 2053 Cell: 01552328109; Res.: 58956405 Email: ivy.bsmrau@yahoo.com
৫৬.	২০১৯	Antagonistic activity of bacteria and fungi from rhizosphere of tomato against <i>Sclerotium rolfsii</i> causing collar rot	Dr. Md. Abdullahil Baki Bhuiyan Associate Professor and Head Department of Plant Pathology BSMRAU, Gazipur, Bangladesh mobile: +8801712625228 Mail: baki@bsmrau.edu.bd
৫৭.	২০১৯	Taxonomic study on species complex of jassid in Bangladesh	Dr. Md. Shamim Hossain Associate Professor Department of Entomology Bangabandhu Sheikh Mujibur Rahman Agricultural University; Cell: 01716427379 Email: shamim.bsmrau@gmail.com
৫৮.	২০১৯	Development of mono-wheel knapsack spraying machine for crops farming in Bangladesh	Dr. Md. Mostafizar Rahman Associate Professor Dr. Moinul Hosain Oliver Associate Professor Dept. of Agricultural Engineering, Faculty of Agriculture, Bangabandhu Sheikh Mujibur Rahman Agricultural University, Gazipur-1706, Dhaka, Bangladesh. Mobile: +88 01730575960 Email: mostafizar-age@bsmrau.edu.bd / mnr.fet@gmail.com

ক্রমিক নং	প্রকল্প আহ্বানের বছর	গবেষণা প্রকল্পের শিরোনাম ও অনুমোদনের তারিখ	প্রকল্প পরিচালকের নাম ও ঠিকানা
৫৯.	২০১৯	Land use and land cover dynamics in the north-eastern part (Jamalpur&Sherpur) of Bangladesh	Dr. Noor Shaila Sarmin Associate Professor and Head Department of Agroforestry and Environment Bangabandhu Sheikh Mujibur Rahman Agricultural University Gazipur-1706. Cell no. 01816923427 Email: noorshaila01@gmail.com
৬০.	২০১৯	The physio-morphic characters of the okra plant and their relationship with sucking insect pest population dynamics	Professor Dr. Md. Ruhul Amin Department of Entomology Bangabandhu Sheikh Mujibur Rahman Agricultural University, Cell: 01714260959 Email: mramin.bsmrau@gmail.com
৬১.	২০১৯	Farmers Perception and Awareness about Crop Insurance in the Northern part of Bangladesh	Dr. Md. Monjurul Islam Associate Professor and Head Department of Rural Development Faculty of Agricultural Economics and Rural Development, BSMRAU, Gazipur-1706 Cell: +88 01797536543, Email: mmislam.rdv@bsmrau.edu.bd
৬২.	২০১৯	Safe and fresh Tomato production through Manures and Organic mulching and their effect on shelf life	Professor Dr. Hasanuzzaman Akand Dept. of Horticulture Sher-e- Bangla Agricultural University, Dhaka, Bangladesh. E-mail: akandmh@yahoo.com Mobile No: +8801552480132
৬৩.	২০১৯	Effect of salinity on morpho-physiological characteristics of spring wheat genotypes	Prof. Dr. Mohammad Saiful Islam Department of Genetics and Plant Breeding Sher-e-Bangla Agricultural University, Dhaka-1207 Phone: office: 9144270-79 Cell: 01742-843195; Email: saiful_sau@yahoo.com
৬৪.	২০১৯	Screening for drought tolerance in tomato genotypes.	Dr. Shormin Choudhury Assistant Professor Department of Horticulture Sher-e-Bangla Agricultural University Sher-e-Bangla Nagar, Dhaka-1207 Cell: 01537-714267 Email: shormin2000@gmail.com
৬৫.	২০১৯	Biological Control of Fusarium Wilt of Tomato by Native <i>Trichoderma</i> Isolates	Dr. Md. Monirul Islam Associate Professor Department of Plant Pathology and Seed Science Sylhet Agricultural University Sylhet-3100, Bangladesh Cell No. +880-1719-340541 E-mail: mmislambau@gmail.com
৬৬.	২০১৯	'Comparative study of antioxidant and antimicrobial activity of Tea (<i>Camellia sinensis</i> L.) clones of Bangladesh'	Dr. Animesh Sarkar Associate Professor Department of Food Engineering and Tea Technology, Shahjalal University of Science and Technology, Sylhet-3114 Cell: 01712634624 Email: animesh-fet@sust.edu

ক্রমিক নং	প্রকল্প আহবানের বছর	গবেষণা প্রকল্পের শিরোনাম ও অনুমোদনের তারিখ	প্রকল্প পরিচালকের নাম ও ঠিকানা
৬৭.	২০১৯	Improving Yield and Profitability of Mungbean through Agronomic Practice in Post-Tide Non-Saline Ecosystem	Prof. Dr. Swadesh Chandra Samanta, Department of Agronomy Patuakhali Science and Technology University, Patuakhali. Cell: 01554344990 Res.: 04427-56009, Ext: 292 Email: samantapstu@yahoo.com
৬৮.	২০১৯	Extraction of Natural Organic Pigments from Plant Sample for Healthy and Safe Use in Agro-products	Professor Dr. Md. Shariful Islam Department of Agricultural Chemistry Patuakhali Science and Technology University, Dumki, Patuakhali. Cell: 01721-084073 Email: sharifulpstu@yahoo.com
৬৯.	২০১৯	Effect of seed priming on germination and seedling growth of bitter gourd (<i>Momordica charantia</i>) under salinity stress.	Dr. Khadiza Khatun Associate Professor Dept. of Biotechnology Patuakhali Science and Technology University; Dumki; Patuakhali-8602 Cell: 01763405303 Email: kkr@pstu.ac.bd
৭০.	২০১৯	Assessment of genetic variation and diversity in maize inbred lines using SSR markers	Professor Dr. Md. Abul Kalam Azad Department of Genetics and Plant Breeding Hajee Mohammad Danesh Science and Technology University, Dinajpur-5200 Cell: +88-01928232541 Email: akazad.hstu@gmail.com
৭১.	২০১৯	Development of New Edible Coatings and Its Application on Fresh Fruits and Vegetables for Improving their Quality, Safety and Shelf Life	Dr. S. M. Kamrul Hasan Department of Food Processing and Preservation Hajee Mohammad Danesh Science and Technology University Cell: +8801712646107 Email: hasan.kamrul@hstu.ac.bd
৭২.	২০১৯	Prospect of fenugreek (methi) cultivation under different agroforestry practices in the northern part of Bangladesh	Professor Dr. Md. Shafiqul Bari Dept. of Agroforestry and Environment Hajee Mohammad Danesh Science and Technology University, Dinajpur 5200, Bangladesh Cell: 01713-163399 Email: barimdshafiqul@gmail.com
৭৩.	২০১৯	Physiological evaluation of mungbean genotypes for drought stress tolerance	Professor Dr. Md. Abu Hasan Department of Crop Physiology and Ecology Hajee Mohammad Danesh Science & Technology University, Dinajpur-5200 Cell: 01713163324 Email: mdabuhasan@yahoo.com
৭৪.	২০১৯	Study on the effect of hydrogel on growth and productivity of mungbean under water limited drought condition	Professor Dr. Sripati Sikder Department of Crop Physiology and Ecology Hajee Mohammad Danesh Science and Technology University, Dinajpur-5200 Phone: Office: Not applicable Cell: 01715-204206 Res: 01715-204206 Email: srisikder@gmail.com

ক্রমিক নং	প্রকল্প আহবানের বছর	গবেষণা প্রকল্পের শিরোনাম ও অনুমোদনের তারিখ	প্রকল্প পরিচালকের নাম ও ঠিকানা
৭৫.	২০১৯	Selection Of F ₄ Segregants In Wheat (<i>Triticum aestivum</i> L.) Under Heat Stress	Prof. Dr. Md. Hasanuzzaman Dept. of Genetics and Plant Breeding Hajee Mohammad Danesh Science and Technology University, Dinajpur Cell: 01718066764 Email: mdhasanuzzaman@gmail.com
৭৬.	২০১৯	Off-season flower induction in mango fruit using paclobutrazol and branch tip pruning	Dr. Md Hassanur Rahman Associate Professor Department of Horticulture Faculty of Agriculture Hajee Mohammad Danesh Science and Technology University, Dinajpur Cell Phone: 01719468999 Email: hassan@hstu.ac.bd
৭৭.	২০১৯	Production of bacterial bio-pesticide for the management of nursery diseases of chilli	Professor Md. Mohidul Hasan PhD Dept. of Plant Pathology Hajee Mohammad Danesh Science and Technology University, Dinajpur-5200 Cell: 01718545630 Email: mhasan@hstu.ac.bd
৭৮.	২০১৯	Bio-efficacy and economics of insect growth reugulators for the management of litchi fruit borer (<i>Conomorpha sinensis</i>)	Prof. Dr. Md. Abdul Alim, PhD Dept. of Entomology Hajee Mohammad Danesh Science and Technology University, Dinajpur Cell: 01714-062618 Email: alimtasfi@gmail.com
৭৯.	২০১৯	Amelioration of saline toxicities by fertilizer management of selected wheat genotypes	Prof. Dr. Md. Sohidul Islam Dept. of Agronomy Hajee Mohammad Danesh Science and Technology University, Dinajpur Cell: 01713163323 Email: shahid_sohana@yahoo.com
৮০.	২০১৯	Development of Bioindicator Using Seed and Seedling Performance for Waste Water Monitoring and Management	Prof. Dr. Md. Abdul Hakim Dept. of Agricultural Chemistry Hajee Mohammad Danesh Science and Technology University, Dinajpur Cell: 01716-286534 Email: ahakimupm@gmail.com
৮১.	২০১৯	Development of innovative value added products from papaya (<i>Carica papaya</i>)	Professor Dr. Mrityunjoy Biswas Department of Agro Product Processing Technology Jashore University of Science and Technology, Jashore-7408 Cell# +88-01711240580 e-mail: biswasbari@yahoo.com
৮২.	২০১৯	Use of bio-preservatioes and different temperature regims to extend shelf life of mango	Professor Dr. Md. Nazrul Islam Dept. of Horticulture Sher-e- Bangla Agricultural University, Dhaka, Bangladesh. E-mail: @yahoo.com Mobile-

ক্রমিক নং	প্রকল্প আহবানের বছর	গবেষণা প্রকল্পের শিরোনাম ও অনুমোদনের তারিখ	প্রকল্প পরিচালকের নাম ও ঠিকানা
৮৩.	২০১৯	Formulation and Quality evaluation of dispersible tablet from bioactive rich mango powder.	Shireen Akther Assistant Professor Dept. of Food Processing and Engineering Faculty of Food Science and Technology Chittagong Veterinary and Animal Sciences University, Chittagong. Phone: 031-659093 Ext-204 Cell: +88-01711-957254 Email: shireen_cvasu@yahoo.com
কৃষি বিজ্ঞান (লাইফ সায়েন্স-৯৩ টি)			
৮৪.	২০১৬	Stock assessment and management of guntea loach <i>Lepidocephalichthys guntea</i> in Bangladesh. 24-04-17	Prof. Dr. Faruque Ahmed Dept. of Fisheries Management Bangladesh Agricultural University, Mymensingh. Cell- 01712269016 Email: zoarder2000@yahoo.com
৮৫.	২০১৬	Integrated management of mycoflora associated with the substrate of pink oyster mushroom (<i>Pleurotus djamor</i>) 12-10-17	Prof. Zehad PervFez Dept. of Plant Pathology Patuakhali Science and Technology University, Patuakhali. Cell- 01921818281 Email: litonpath@yahoo.com
৮৬.	২০১৬	Improvement of management technique of mud crab (<i>Scylla olivacea</i>) fishery on the basis of biological information and production trends from Satkhira region. 15-06-17	Dr. Md. Sherazul Islam Associate Professor Dept. of Fisheries & Marine Bioscience Jessore University of Science & Technology, Jessore. Cell- 01913241344 Email: tuhinkk@yahoo.com
৮৭.	২০১৭	Isolation and characterization of bacteria causing enteritis in Turkey (<i>Meleagris gallopavo</i>) and their antibiotic resistance profile. 23-04-18	Prof. Dr. Md. Tanvir Rahman Dept. of Microbiology and Hygiene Bangladesh Agricultural University, Mymensingh. Cell-01913323307 Email- tanvirahman@bau.edu.bd
৮৮.	২০১৭	Effect of total mixed ration over traditional feeding system on growth performance, carcass and meat characteristics on Indigenous Sheep of Bangladesh 21-05-18	Prof. Dr. Syed Mohammad Ehsanur Rahman Hasan Mohammad Murshed Assistant Professor Dept. of Animal Science Bangladesh Agricultural University, Mymensingh. Cell-01711901655 Email-ehsan_bau@yahoo.com
৮৯.	২০১৭	Landmark-based morphometric analysis underlying the effect of line breeding program on the growth of Bhagna, <i>Labeo ariza</i> (Hamilton, 1822) populations implicated for muscle development 03-02-2019	Prof. Dr. A.K. Shakur Ahmmad Dept. of Fisheries Biology and Genetics Bangladesh Agricultural University, Mymensingh. Cell-01719599249 Email-sahammad09@yahoo.com
৯০.	২০১৭	Diffusion and spatial pattern of veterinary antibiotics from poultry manure to the terrestrial environment, fish and vegetables, and development of a feasible mitigation approach 14-05-18	Dr. Md. Mahmudul Hasan Sikder Associate Professor Dept. of Pharmacology Bangladesh Agricultural University, Mymensingh. Cell-01766677178 Email-sikder224@yahoo.com

ক্রমিক নং	প্রকল্প আহবানের বছর	গবেষণা প্রকল্পের শিরোনাম ও অনুমোদনের তারিখ	প্রকল্প পরিচালকের নাম ও ঠিকানা
৯১.	২০১৭	The use of Napier grass (<i>Pennisetum purpureum</i>) as low cost aquaculture input to produce organic carp fish 09-04-18	Dr. Dinesh Chandra Shaha Assistant Professor Dept. of Fisheries Management Bangabandhu Sheikh Mujibur Rahman Agricultural University Salna, Gazipur. Cell-01789366025; Email-dinesh@bsmrau.edu.bb
৯২.	২০১৭	Molecular investigation fo natural infection and potential zoonotic transmission of <i>Cryptosporidium</i> , <i>Giardia</i> and <i>Enterocytozoon</i> in captive mammalian wildlife at Bangladesh National Zoo 19-03-18	Dr. Md. Robiul Karim Assistant Professor Dept. of Medicine Bangabandhu Sheikh Mujibur Rahman Agricultural University Salna, Gazipur. Cell-01717735559 Email-vet_robiul@bsmrau.edu.bd
৯৩.	২০১৭	Effect of hydroponic sprouted fodder on productive and reproductive performance of rabbit in Bangladesh 16-04-18	Prof. Dr. Ummay Salma Md. Nurul Amin Assistant Professor Dept. of Animal Science and Nutrition Hajee Mohammad Danesh Science & Technology University, Dinajpur. Cell-01727696043; Email-usalma2007@yahoo.com
৯৪.	২০১৭	Genetic identification of F ₁ crossbreed of koi, <i>Anabas testudineus</i> in Aquaculture of Bangladesh 09-04-18	Dr. Imran Parvez Associate Professor Dept. of Fisheries Biology and Genetics Hajee Mohammad Danesh Science & Technology University, Dinajpur. Cell-01914503031 imran_bau2007@yahoo.co
৯৫.	২০১৭	Population Parameters of <i>Mystus cavasius</i> in the Padma River and its management policy implications in Bangladesh considering the emerging climate changes 23-04-18	Dr. Md. Yeamin Hossain Associate Professor Dept. of Fisheries University of Rajshahi, Rajshahi. Cell-01751566077 Email-hossainyamin@gmail.com
৯৬.	২০১৭	Effect of Black cumin (<i>Nigella sativa</i>) and Coriander (<i>Coriander sativum</i>) used as organic feed additives on growth performance of broiler 19-04-18	Prof. Dr. Md. Emdadul Haque Dr. Md. Nazim Uddin Assistant Professor Dept. of Animal Nutrition Sylhet Agricultural University Sylhet. Cell-01711022062; Email-pappu1973bdbd@gmail.com
৯৭.	২০১৭	Care seeking behavior of dog bite victims and cost estimation of post exposure prophylaxis for Rabies in Bangladesh. 27-03-18	Prof. Syed Sayeem Uddin Ahmed Md. Bashir Uddin Associate Professor Dept. of Epidemiology and Public Health Sylhet Agricultural University Sylhet. Cell-01711701552 ahmedssu.eph@sau.ac.bd
৯৮.	২০১৭	Effects of semen quality on pregnancy rates of artificially inseminated cows 30-05-18	Prof. Mohammed Kawser Hossain Mohammad Atikuzzaman Associate Professor Dept. of Surgery and Theriogenology Sylhet Agricultural University Sylhet. Cell-01711-973450 kawsersau07@gmail.com

ক্রমিক নং	প্রকল্প আহবানের বছর	গবেষণা প্রকল্পের শিরোনাম ও অনুমোদনের তারিখ	প্রকল্প পরিচালকের নাম ও ঠিকানা
৯৯.	২০১৭	Effects of sperm washing on the preservatin of goat semen 30-05-18	Prof. Mohammad Atikuzzaman Dept. of surgery and Theriogenology Sylhet Agricultural University Sylhet. Cell-01755334282 atikizzaman@gmail.com
১০০.	২০১৭	Trophodynamics and population growth of critically endangered riverine catfish <i>Rita rita</i> (Hamilton) 09-04-18	Dr. Sabuj Kanti Mazumder Associate Professor Prof. Dr. Mrityunjy Kunda Dept. of Aquatic Resource Management Sylhet Agricultural University Sylhet. Cell-01717386047 Email-sabujsau@gmail.com
১০১.	২০১৭	Identification and characterization of uterine microorganisms and selection of treatment strategy in repeat breeding cows to increase conception rate in dairy farms. 03-07-18	Prof. Dr. Azizunnesa Prof. Dr. Mizanur Rahman Dept. of Medicine and Surgery Chittagong Veterinary and Animal Sciences University, Chittagong. Cell-0171655055 Email-msrekha04@yahoo.com
১০২.	২০১৮	Echinostomiasis, a zoonotic trematode infection, in backyard poultry in Bangladesh: pathology and risk factors analysis 03-02-2019	Professor Dr. Anisuzzaman Department of Parasitology Bangladesh Agricultural University Mymensingh. Cell-01711044593 Email-zaman.a.bau@gmail.com
১০৩.	২০১৮	Therapeutic potential of bacteriophage for the treatment of Colibacillosis in broilers as alternative to antibiotics. 03-02-2019	Professor Dr. Marzia Rahman Department of Microbiology and Hygiene Bangladesh Agricultural University, Mymensingh. Cell-01916594452 Email-marzia_micro@yahoo.com
১০৪.	২০১৮	Tracheal helminth infection in domestic ducks: Eco-epidemiology and anthelmintic screening	Prof. Dr. Md. Abdul Alim, Department of Parasitology Bangladesh Agricultural University, Mymensingh. Cell-01983787998 Email-alim20471@yahoo.com
১০৫.	২০১৮	Differential Expression of Toll Like Receptors (TLRs) mRNA in Cerebral Coenuriasis in Goat 03-02-2019	Prof. Dr. Md. Mahmudul Alam Department of Surgery and Obstetrics Bangladesh Agricultural University, Mymensingh. Cell-01716-243291 Email-mahmudso2004@gmail.com
১০৬.	২০১৮	Kinetics of hepatic macrophages and hepatic stellate cells in the liver of adult rats	Professor Dr. Mohammad Rabiul Karim Department of Anatomy and Histology Bangladesh Agricultural University, Mymensingh. Cell: 01730721613 Email : rabirath_vet@yahoo.com
১০৭.	২০১৮	Molecular Detection and Characterization of Antibiotic Resistant Bacteria (ARB) from Goats and Finding out the Link Between Goat and Farmers regarding ARB Existence and Spread 10-03-2019	Mahbubul Pratik Siddique, PhD Associate Professor Department of Microbiology and Hygiene Bangladesh Agricultural University, Mymensingh. Cell: 01785-222504 Email: mpsiddique77@gmail.com

ক্রমিক নং	প্রকল্প আহবানের বছর	গবেষণা প্রকল্পের শিরোনাম ও অনুমোদনের তারিখ	প্রকল্প পরিচালকের নাম ও ঠিকানা
১০৮.	২০১৮	Kinematic response and motility pattern to low density lipoproteins (LDL) in fresh diluted and short term preserved spermatozoa of Black Bengal goat 02-03-2019	Dr. Auvijit Saha Apu Associate Professor Department of Animal Breeding and Genetics Bangladesh Agricultural University, Mymensingh. Cell-01756107289 Email-auvijit.bau@gmail.com
১০৯.	২০১৮	Analysis of histopathological and immunological involvement of hepatic macrophages in <i>E.coli</i> infection in Bangladesh 03-02-2019	Dr. Munmun Pervin Assistant Professor Department of Pathology Bangladesh Agricultural University, Mymensingh. Cell-01746373103 Email-munmunbau07@gmail.com
১১০.	২০১৮	Study of species composition of Elasmobranch fishes of the Bay of Bengal, Bangladesh using DNA based identification 03-02-2019	Professor Dr. Kazi Ahsan Habib Department of Fisheries Biology and Genetics Sher-e-Bangla Agricultural University Sher-e-Bangla Nagar, Dhaka. Cell- 01713682290 Email- ahsan.sau@gmail.com
১১১.	২০১৮	Effects of river based cage fish culture on water productivity: a comparative assessments of ecological and limnological parameters 03-03-2019	Professor Dr. Zannatul Ferdoushi Department of Fisheries Management Hajee Mohammad Danesh Science and Technology University, Dinajpur. Cell-01712159970 Email-zannatul99bd@yahoo.com
১১২.	২০১৮	Study on biokinetic characteristics, DNA integrity of spermatozoa and application of artificial insemination in turkey production in Bangladesh 24-03-2019	Professor Abdul Gaffar Miah, PhD Department of Genetics and Animal Breeding Hajee Mohammad Danesh Science and Technology University, Dinajpur. Cell-01784973090 agmiah2009@gmail.com
১১৩.	২০১৮	Dietary compositions and food preference of an endangered small-indigenous species Gulsha Tengra (<i>Mystus cavasius</i>) from Dhepa River in Bangladesh	Dr. Md. Afzal Hossain Associate Professor Department of Fisheries Management Hajee Mohammad Danesh Science and Technology University, Dinajpur. Cell: +8801717651507 Email: afzalhstu@gmail.com or afzal@hstu.ac.bd
১১৪.	২০১৮	Investigation of antimicrobial resistant gene of zoonotic <i>Salmonella spp</i> in eggs and raw chicken meats 02-03-2019	Dr. Fahima Binthe Aziz Associate Professor Department of Physiology and Pharmacology Hajee Mohammad Danesh Science and Technology University, Dinajpur. Cell-8801711451239 E-mail: fbarumana07@gmail.com
১১৫.	২০১৮	Antioxidant potential of aquatic plants found in water bodies of Dinajpur district 24-06-2019	Dr. Md. Reazul Islam Assistant Professor Department of Fisheries Technology Hajee Mohammad Danesh Science and Technology University, Dinajpur. Cell-01707076614 Email: reazulftl@gmail.com

ক্রমিক নং	প্রকল্প আহবানের বছর	গবেষণা প্রকল্পের শিরোনাম ও অনুমোদনের তারিখ	প্রকল্প পরিচালকের নাম ও ঠিকানা
১১৬.	২০১৮	Effect of betaine on the growth performance, gut morphology, blood metabolites, carcass yield, meat & bone quality of broiler chickens 02-03-2019	Professor Dr. Mohammad Abul Hossain Department of Dairy & Poultry Science Chittagong Veterinary and Animal Sciences University Khulshi, Chittagong. Cell-01780067632 Email-rony745@gmail.com
১১৭.	২০১৮	Reproductive Biology of Oyster <i>Crassostrea</i> sp from Coastal Water of Bangladesh 03-02-2019	Dr. Md. Asaduzzaman Assistant Professor and Head Department of Marine Bioresource Science Chittagong Veterinary and Animal Sciences University, Khulshi, Chittagong. Cell-01717412049 a_zamanbau@yahoo.com
১১৮.	২০১৮	Effects of inclusion of feed additives on feed utilization, growth and molting behavior of soft-shell mud crab <i>Scylla</i> sp.	Ms. Joyshri Sarker Assistant Professor and Head Dept. of Aquaculture Chittagong Veterinary and Animal Sciences University Khulshi, Chittagong. Cell: +8801739703131 Email: joyshri.joya@gmail.com
১১৯.	২০১৮	Population dynamics of <i>Penaeus indicus</i> in a coastal river, southern Bangladesh 03-02-2019	Dr. Ferdous Ahamed Assistant Professor Department of Fisheries Mngement Patuakhali Science and Technology University, Patuakhali. Cell: 01732943860 Email: ferdous@pstu.ac.bd
১২০.	২০১৮	Effects of icing on the histamine production in Hilsa shad (<i>Tenulosa ilisha</i> Hamilton) at different stages of marketing channel in Bangladesh	Dr. Md. Tariqul Islam Associate Professor Department of Fisheries University of Rajshahi Rajshahi. Cell: 01712697251 email: tariqrubd@gmail.com
১২১.	২০১৮	Bioaccumulation of non-essential trace metals in sediment, water and fish	Dr. Dil Afroza Khanom Assistant Professor Department of Fisheries University of Rajshahi, Rajshahi. Cell-01925428491 Email-daakhanom@gmail.com
১২২.	২০১৮	Seaweed supplemented diets on Nile tilapia (<i>Oreochromis niloticus</i>) and its effect after inoculation of <i>Aeromonas hydrophila</i> 04-02-2019	Professor Dr. Sheikh Aftab Uddin Institute of Marine Sciences and Fisheries University of Chittagong Chittagong. Cell- Email-
১২৩.	২০১৮	Identifying peak spawning season, size at first maturity and population structure of mud crab (<i>Scylla olivacea</i>) in the Khulna mangrove region of Bangladesh 03-03-2019	Professor Dr. Muhammad Yousuf Ali, Fisheries & Marine Resource Technology Discipline Khulna University, Khulna-9208 Cell-01716561330 Email-yousufku@gmail.com

ক্রমিক নং	প্রকল্প আহ্বানের বছর	গবেষণা প্রকল্পের শিরোনাম ও অনুমোদনের তারিখ	প্রকল্প পরিচালকের নাম ও ঠিকানা
১২৪.	২০১৮	Bio-fortification of Vitamin B12 content in fermented dairy product using probiotic organism and their molecular characterizaiton 03-02-2019	Dr. Asif Iqbal Associate Professor Department of Genetic Engineering and Biotechnology Shahjajalal University of Science and Technology, Sylhet Cell-01717552542 Email-aiq.geb@gmail.com
১২৫.	২০১৯	Nitrogen distribution based screening of adulterated and reconstituted market milk made from poor quality powdered milk: Approach to food safety method development	Prof. Dr. Mohammad Ashiqul Islam Department of Dairy Science Bangladesh Agricultural University, Mymensingh-2202 Cell: 01712-428472 Email: m.a.islam@bau.edu.bd
১২৬.	২০১৯	Abundance, Seasonal Dynamics and Toxicology of Harmful <i>Microcystis</i> and <i>Anabaena</i> in Rural Fish Ponds and their Impacts on Fish and Public health	Professor Dr. Saleha Khan Department of Fisheries Management Faculty of Fisheries Bangladesh Agricultural University Mymensingh – 2202 Cell: 88 01913822745 Email: khansaleha64@gmail.com
১২৭.	২০১৯	“Molecular detection of <i>Babesia</i> in vector ticks in Mymensingh, a contiued threat in cattle farming”	Prof. Dr. Thahsin Farjana Department of Parasitology Faculty of Veterinary Science, Bangladesh Agricultural University, Mymensingh-2202 Cell: 01760750639 Email: thahsinfarjana@gmail.com
১২৮.	২০১৯	An epidemiological investigation of <i>Campylobacter fetus</i> in the selected sheep farms in Mymensingh	Professor Dr. S. M. Lutful Kabir Department of Microbiology and Hygiene Bangladesh Agricultural University, Mymensingh. Cell: +8801754 987218 Email: lkabir79@gmail.com
১২৯.	২০১৯	Risk Factor Analysis of Antibiotic Drug Residues in Poultry Food Products and Environment in Selective Area of Mymensingh District	Professor Dr. Kazi Rafiqul Islam Department of Pharmacology, Bangladesh Agricultural University, Mymensingh. Cell-01711285766 Email-krafiq73@yahoo.com kazirafiq@bau.edu.bd
১৩০.	২০১৯	Exploring migratory birds as a potential source for antibiotics <i>E. coli</i> and <i>Salmonella</i> having public health significance	Prof. Dr. Md. Tanvir Rahman Department of Microbiology and Hygiene, Faculty of Veterinary Science, Bangladesh Agricultural University, Mymensingh-2202, Mobile. + 88-01913323307 Email: tanvirahman@bau.edu.bd
১৩১.	২০১৯	Role of Different Farming Practices in the Amelioration of Common Health Hazards of Adult and Squab in Three Different Breeds of Pigeon	Professor Md. Kamrul Islam, PhD Physiology Dept Bangladesh Agricultural University Mymensingh-2202 Mobile: 01715414007 Email: k.physiol@bau.edu.bd

ক্রমিক নং	প্রকল্প আহবানের বছর	গবেষণা প্রকল্পের শিরোনাম ও অনুমোদনের তারিখ	প্রকল্প পরিচালকের নাম ও ঠিকানা
১৩২.	২০১৯	Development of an improved chromosome preparation method for hilsa <i>Tenualosa ilisha</i>	Professor Dr. Md. Samsul Alam Department of Fisheries Biology and Genetics Bangladesh Agricultural University Mymensingh 2202 Phone, Office: (091) 67401-6 Extn. 69113 Res. 01727163054 E-mail: samsul.alam@bau.edu.bd
১৩৩.	২০১৯	Factors affecting the increased pregnancy rates following Laparoscopic Artificial Insemination (LAP-AI) in local ewes.	Professor Dr. Farida Yeasmin Bari Department of Surgery & Obstetrics Bangladesh Agricultural University, Mymensingh-2202 Cell : 01745996622 Email : fybari61@yahoo.com.au
১৩৪.	২০১৯	Population dynamics of ticto barb <i>Pethia ticto</i> and recommendations for its stock management in Bangladesh	Professor Dr Zoarder Faruque Ahmed Department of Fisheries Management Bangladesh Agricultural University Mymensingh Phone: office: 091 67401-6 PABX 6954 Cell: 88 01712269016 Res.: 091 67401-6 PABX 4954 Email: zoarder2000@yahoo.com
১৩৫.	২০১৯	Use of Black Cumin seed as alternative to antibiotic for safe broiler meat production	Professor Dr. Md. Elias Hossain) Department of Poultry Science Bangladesh Agricultural University Mymensingh-2202 E-mail: mehossain_bau@yahoo.com Mobile: 01711958398
১৩৬.	২০১৯	Efficacy of Platelet Rich Plasma on Clinical Management of Arthritis in Calves	Professor Dr. Md. Mizanur Rahman Department of Surgery & Obstetrics. Bangladesh Agricultural University, Mymensingh-2202. Cell: +8801726465607
১৩৭.	২০১৯	Development of PCR-based method to detect mycotoxigenic fungi in fish and shrimp feed to ensure food safety	Prof. Dr. Md. Shaheed Reza Department of Fisheries Technology Bangladesh Agricultural University Mymensingh-2202 Cell: 01913-719233 Res: 091-51255 Email: rezams@gmail.com
১৩৮.	২০১৯	Production and Characterization of Banana Stem Haylage as Ruminant Feed	Professor Dr. A. K. M. Ahsan Kabir Department of Animal Science Bangladesh Agricultural University, Mymensingh-2202. Cell No. : +8801716227339 Email : ahsankabiras@bau.edu.bd
১৩৯.	২০১৯	PCR-based non-invasive copro-diagnosis: Qualitative detection and identification of chicken helminths	Dr. Sharmin Aqter Rony Associate Professor Bangladesh Agricultural University Mymensingh - 2202 Bangladesh E-mail. s.a.rony@bau.edu.bd Cell. +88-01719217898

ক্রমিক নং	প্রকল্প আহ্বানের বছর	গবেষণা প্রকল্পের শিরোনাম ও অনুমোদনের তারিখ	প্রকল্প পরিচালকের নাম ও ঠিকানা
১৪০.	২০১৯	Evaluation of anti-hyperglycemic and lipid-lowering properties of amla (<i>Embllica officinalis</i>) fruit extract on high-sugar diet-fed mice	Dr. Chayon Goswami Associate Professor Department of Biochemistry and Molecular Biology Bangladesh Agricultural University E-mail: chayon.goswami@bau.edu.bd chayon.goswami@yahoo.com Cell: +8801752307055
১৪১.	২০১৯	Assessment of molecular effects of textile effluent on fish in Bangladesh	Dr. Mohammad Shahneawz Khan Associate Professor Dr. Mosammat Salma Akter Associate Professor Department of Fisheries University of Dhaka Cell: 01712384639 Email: shahneawz@du.ac.bd
১৪২.	২০১৯	Emergence of multidrug resistant <i>Salmonella Typhimurium</i> DT104 from selected poultry farms at Mymensingh District	Dr. Md. Shafiqul Islam Associate Professor Department of Microbiology and Hygiene Bangladesh Agricultural University Mymensingh-2202. Cell-01717364049 Email- shafiqdvm@yahoo.com
১৪৩.	২০১৯	Environmental monitoring of bioaccumulation of agro-pesticides in aquatic organisms'	Professor Dr. Harunur Rashid, Department of Fisheries Management Bangladesh Agricultural University Mymensingh-2202. Mobile no.: +8801924429971 Email- rashidbau.edu.bd
১৪৪.	২০১৯	Ultrasonographic and histopathological examination of liver and kidney in Black Bengal goats while drinking saline water	Dr. Rukhsana Amin Runa Associate Professor Department of Surgery and Obstetrics Bangladesh Agricultural University Mymensingh-2202. Cell-01717203305 Email- ramin.dso@gmail.com
১৪৫.	২০১৯	Effect of carbon-nitrogen ratio manipulation on the growth performance, body composition and immunity of stinging catfish <i>Heteropneustes fossilis</i> in a biofloc based culture system	Prof Dr. Md. Amzad Hossain Department of Aquaculture Bangabandhu Sheikh Mujibur Rahman Agricultural university, Gazipur 1706 Cell: 01711150059 Email: amzad@bsmrau.edu.bd
১৪৬.	২০১৯	Antioxidant activity of orange peel extracts in ghee at different storage temperature	Shabbir Ahmed Assistant Professor Department of Dairy and Poultry science Bangabandhu Sheikh Mujibur Rahman Agricultural University (BSMRAU)
১৪৭.	২০১৯	Phyto-genic Potency Traditional Medicinal Plants as Feed Additives on Broiler Chicken Carcass Characteristics, Physico-chemical Traits and Sensory Evaluation	Dr. A.B.M. Rubayet Bostami Assistant Professor Department of Animal Science and Nutrition Bangabandhu Sheikh Mujibur Rahman Agricultural University (BSMRAU), Salna, Gazipur.

ক্রমিক নং	প্রকল্প আহ্বানের বছর	গবেষণা প্রকল্পের শিরোনাম ও অনুমোদনের তারিখ	প্রকল্প পরিচালকের নাম ও ঠিকানা
১৪৮.	২০১৯	Effect of organic pesticides on the reproductivte activity of indigenous fish, tengra, <i>Mystus vittatus</i>	Dr. Muhammad Badruzzaman, Associate Professor Department of Biochemistry and Molecular Biology Bangabandhu Sheikh Mujibur Rahman Agricultural University Gazipur-1706 Cell-01717627748 Email- zamanbmb@bsmrau.edu.bd
১৪৯.	২০১৯	Antioxidant activity and condition index of <i>Perreysia corrugata</i> (Moluska: Bivalvia) from the Padma River, northern Bangladesh	Professor Dr. Md. Mostafizur Rahman Mondol Department of Fisheries University of Rajshahi Email: mostafiz_bau@yahoo.com
১৫০.	২০১৯	Epidemiological investigation and Molecular detection of Human and bovine tuberculosis of Northwestern Bangladesh: implications for zoonosis	Professor Dr. S.M. Kamruzzaman Dept. of Veterinary and Animal Sciences University of Rajshahi Rajshahi-6205 Cell-01753222539 Email- drsazadru@yahoo.com
১৫১.	২০১৯	Gross anatomical and histomorphological studies on the postnatal development of testis of black Bengal goat	Dr. Md. Royhan Gofur Assistant Professor Dept. of Veterinary and Animal Sciences University of Rajshahi Rajshahi-6205 Cell: +8801306106123 Email: royhangm@gmail.com
১৫২.	২০১৯	USE OF EXOGENOUS ENZYMES IN FISH FEED: EFFCTS ON THE FATTENING OF CARP FISHES IN RAJSHAHI REGION	Dr. Md. Mahabubur Rahman Associate Professor Department of Fisheries University of Rajshahi Rajshahi-6205 Phone (Office): 0721-711117 Cell Phone: 088-01711-417848 Email: mratan1980@gmail.com
১৫৩.	২০১৯	Assessment of microbiome pattern of yogurts from various regions of Bangladesh using metagenomic approach.	Dr. S. M. Rafiqul Islam, Associate professor and Chairman Department of Genetic Engineering and Biotechnology University of Chittagong. Cell: 01777607665 Email: drsmrafiqcu@gmail.com/ smrafiqulgeb@cu.ac.bd
১৫৪.	২০১৯	Identification and characterization of <i>Vibrio spp.</i> associated with shrimp hatcheries of southern coastal regions of Bangladesh using molecular and bioinformatics approaches	Dr. Md. Baki Billah Associate Professor Department of Zoology Faculty of Biological Sciences Jahangirnagar University Savar, Dhaka- 1342. Cell: 01756499600 Email: bakibillah29@gmail.com
১৫৫.	২০১৯	Protein supplement by using locally available low cost feed ingredients for local chicken in scavenging rearing system under Sylhet region	Professor Dr. Mohammad Mehedi Hasan Khan Department of Biochemistry & Chemistry, Faculty of Biotechnology and Genetic Engineering Sylhet Agricultural University Mobile+88-01680592166 Email- mehedi2001bdbd@gmail.com

ক্রমিক নং	প্রকল্প আহ্বানের বছর	গবেষণা প্রকল্পের শিরোনাম ও অনুমোদনের তারিখ	প্রকল্প পরিচালকের নাম ও ঠিকানা
১৫৬.	২০১৯	Molecular detection of extended spectrum beta-lactamase(ESBL)-producing <i>Escherichia coli</i> isolated from goat and buffalo meat at Sylhet division of Bangladesh	Professor Dr. Md. Masudur Rahman Department of Pathology Sylhet Agricultural University, Sylhet Cell: +88-01712-056240 Res.: +88-01768-337133 Email: mmrahman.sau@gmail.com
১৫৭.	২০১৯	Selection of superior genotypes of Aseel chicken through their genetic evaluation	Professor Dr. Md. Nazmul Haque Dept. of Genetics & Animal Breeding, Faculty of Veterinary & Animal Science, Sylhet Agricultural University Sylhet-3100 Cell: 01711263213 Email: nazmulabg@gmail.com
১৫৮.	২০১৯	Antidiabetic effects of cinnamon powder on streptozotocin induced diabetic mice.	Professor Dr. Md. Siddiquil Islam Dept. of Pharmacology and Toxicology, Faculty of Veterinary, Animal and Biomedical Sciences, Sylhet Agricultural University, Sylhet-3100. Cell: 01761889361. Email: siddiquilislam27@yahoo.com
১৫৯.	২০১৯	Developmental optimization of conventional and alternative technologies for improving extraction yield of food grade agar from red seaweed in the coastal zone of Bangladesh	Dr. Md. Mohibullah Assistant Professor Department of Fishing and Post Harvest Technology Sher-e-Bangla Agricultural University, Dhaka-1207 Cell: 01996805098 Email: mmohib08@gmail.com
১৬০.	২০১৯	Study on alternative approach for safe and high quality poultry meat through antibiotic free broiler production: a food safety issue	Dr KBM Saiful Islam Associate Professor Department of Medicine and Public Health Sher-E-Bangla Agricultural University, Dhaka. Cell-01711-120108 Email- vetkmb@yahoo.com
১৬১.	২০১৯	Potential Effect of Different Levels of Betaine on the Production Performance of Broilers	Professor Dr. Tahera Yeasmin, Department of Dairy and poultry Science Hajee Mohammad Danesh Science and Technology University, Dinajpur, Bangladesh Cell: 01711469301 E-mail: taheyayb@yahoo.com
১৬২.	২০১৯	Phylogenetic analysis of the freshwater catfishes order Siluriformes of Bangladesh inferred from morphological traits and mitochondrial gene cytochrome C oxidase sub-unit 1 (COI)	Prof. Dr. Imran Parvez Department of Fisheries Biology and Genetics Hajee Mohammad Danesh Science and Technology University (HSTU), Dinajpur Email: iparvez.fbg@hstu.ac.bd
১৬৩.	২০১৯	Evaluation of anaesthesia quality during exploratory laparotomy to perform hysterotomy in goats''	Prof. Dr. Umme Kulsum Rima Department of Medicine, Surgery & Obstetrics Hajee Mohammad Danesh Science & Technology University, Dinajpur Phone: Cell: +88 01712711409 Email: rimahstu@yahoo.com
১৬৪.	২০১৯	Single and Combined Effect of Probiotic and Prebiotic on Growth and Health Status of Asian catfish (<i>Clarias batrachus</i>) Juveniles	Professor Dr. Mst. Nahid Akter Dept. of Aquaculture Hajee Mohammad Danesh Science and Technology University, Cell: +880-1717-526074 Email: mstnahidakter@gmail.com

ক্রমিক নং	প্রকল্প আহবানের বছর	গবেষণা প্রকল্পের শিরোনাম ও অনুমোদনের তারিখ	প্রকল্প পরিচালকের নাম ও ঠিকানা
১৬৫.	২০১৯	Semen cryopreservation and artificial insemination of domestic birds for the restoration of genetic resources	Professor Dr. Begum Fatema Zohara Department of Medicine, Surgery and Obstetrics Hajee Mohammad Danesh Science and Technology University Dinajpur-5200. Cell: 01716051461 Email: begumfatemafatema@ymail.com
১৬৬.	২০১৯	Molecular detection of fecal coliform bacteria from Shrimp and Prawns Collected from different culture conditions, processing plants and markets.	Dr. Mohammed Mafizul Islam Associate Professor Department of Biotechnology and Genetic Engineering, Noakhali Science and Technology University, Noakhali 3814 Cell: 01734956003 Res: 01953381929 Email: mafizul77@gmail.com
১৬৭.	২০১৯	<i>Ex situ</i> conservation and propagation of Spotted flap shell turtle, <i>Lissemys punctata</i> (Lacepede 1788) of Bangladesh	Professor Dr. Mohammad Moniruzzaman Monir Department of General Animal Science and Animal Nutrition, Patuakhali Science and Technology University PSTU, Babugonj, Barishal-8210 Cell: +8801714981488 Email: monirpstu@gmail.com
১৬৮.	২০১৯	Effects of potential climate changes on the seropidemiology, determinants and biochemical investigation of bovine leptospirosis in cattle at some selected coastal areas of greater Barishal division, Bangladesh.	Dr. Md. Selim Ahmed Associate Professor Department of Medicine, Surgery and Obstetrics, Patuakhali Science and Technology University, Babugonj, Barishal-8210. Cell: +8801718 595932 Email: selimpstu476@pstu.ac.bd
১৬৯.	২০১৯	Taxonomic variation and reproductive biology of smelt whiting, <i>Sillaginopsis panijus</i> in southern Bangladesh.	Dr. Md. Ariful Alam Associate Professor and Chairman Department of Fisheries Biology and Genetics Patuakhali Science and Technology University, Dumki, Patuakhali-8602 Cell: 01715-483-066 Email: arif.genetics@gmail.com
১৭০.	২০১৯	Molecular identification and characterization blood feeding tick vectors collected from selected coastal areas of Bangladesh.	Dr. Shib Shankar Saha, PhD Associate Professor Department of Pathology and Parastology Patuakhali Science and Technology University. Phone: 01726095004 Email: shib.vet@gmail.com
১৭১.	২০১৯	Determination of pesticides contents, sensory attributes, microbiological and biochemical analysis of dried skates and rays in southern region of Bangladesh	Suprakash Chakma Assistant Professor Department of Fisheries Technology Patuakhlai Science and Technology University, Dumki, Patuakhali-8602 Cell: +8801827285550 Email: chakma.fst@gmail.com
১৭২.	২০১৯	Method Development and Validation for Cost Effective Isolation and Purification of Cysteine from Biological Wastes	Kishor Mazumder, Ph.D. Associate Professor Department of Pharmacy Jashore University of Science and Technology Cell-01756454122 Email- bb@just.edu.bd

ক্রমিক নং	প্রকল্প আহ্বানের বছর	গবেষণা প্রকল্পের শিরোনাম ও অনুমোদনের তারিখ	প্রকল্প পরিচালকের নাম ও ঠিকানা
১৭৩.	২০১৯	Utilization of lemon peel and olive leaves fermented with probiotics as alternative to antibiotics in broiler	Md. Manirul Islam, PhD Professor and Head Dept. of Animal Science and Nutrition Chittagong Veterinary and Animal Sciences University E-mail: mrislamcvasu@gmail.com Cell: +88 01712736518
১৭৪.	২০১৯	Attempts to design effective immunisation schedule for Canine Parvovirus Infection	Dr. Suchandan Sikder Associate Professor Dept. of Medicine and Surgery Chittagong Veterinary and Animal Sciences University Chittagong. CVASU Cell: 01791552294 Email: suchandan@cvasu.ac.bd
১৭৫.	২০১৯	Isolation, identification and screening of indigenous tropical marine microalgae for production of natural pigments	Dr Helena Khatoon Assistant Professor Department of Aquaculture Chattogram Veterinary and Animal Sciences University; 4225 Khulshi Chattogram Cell: 01716396008 Email: helena@cvasu.ac.bd
১৭৬.	২০১৯	Carp Fish Freshness Detection System using Smartphone (C2F2S)	Md. Sayeed Iftekhar Yousuf Assistant Professor Dept. of Computer Science and Mathematics Bangladesh Agricultural University, Mymensingh Cell: +8801817115629 E-mail: imsayeed@bau.edu.bd
১৭৭.	২০১৭	রাসায়নিক বিজ্ঞান উপ-শাখা : ২১টি “Comparison of the heterogeneous redox and degradation kinetics of some model dyes and selectivity towards some anions and cations” 22-05-2018	Prof. Dr. Md. Abdul Jabbar Department of Chemistry University of Dhaka. Cell:01916574966 Email: jabbar@du.ac.bd
১৭৮.	২০১৭	“Visible light assisted photocatalytic oxidation and simultaneous removal of arsenic with Fe ₂ O ₃ /ZnO nanocomposite” 29-03-18	Professor Dr. Abdus Samad & Dr. Mohammad Awlad Hossain Assistant Professor Dept. of Chemistry Jagannath University, Dhaka. Cell:01782254560 Email:asamado37@gmail.com
১৭৯.	২০১৮	Sunlight Assisted Photocatalytic Degradation of Organic Pollutants from Industrial Wastewater with Fe-doped TiO ₂ Enhanced by Sulfite Ion. 19-02-2019	Prof. Dr. Md. Shajahan Dept. of Chemistry Jagannath University Cell: 01782254560 Email: Jahanms@yahoo.com
১৮০.	২০১৮	Synthesis, characterization and antibacterial evaluation of substituted benzoylhydrazine Schiff bases and their Co(II) Ni(II) and Cu(II) complexes. 19-02-19	Dr. Md. Rezaul Haque Ansary Associate Professor Department of Chemistry Rajshahi University, Rajshahi. Cell: 01712421167, 01710002446 Email:ansarychem@gmail.com

ক্রমিক নং	প্রকল্প আহ্বানের বছর	গবেষণা প্রকল্পের শিরোনাম ও অনুমোদনের তারিখ	প্রকল্প পরিচালকের নাম ও ঠিকানা
১৮১.	২০১৯	Uses of Antibiotics in Food Producing Animals in Bangladesh and their effects in Food Chain 01-03-2020	Professor Dr. Mohammad Shoeb Department of Chemistry, University, Dhaka-1000. Cell: 01715191988 Email: shoeb71@yahoo.com
১৮২.	২০১৯	4-Carboxyphenylboronic Acid- Coated Chitosan-Based Nanocarriers for Delivery of Anticancer Therapeutics 01-03-2020	Dr M Nuruzzaman Khan Assistant Professor Department of Applied Chemistry and Chemical Engineering University of Dhaka, Dhaka 1000 Phone: office: 9661920-70/7403 Cell: 01717057445 Email: mnuruzzaman.khan@du.ac.bd
১৮৩.	২০১৯	Synthesis and Characterization of Luminescent Carbon Quantum Dots 10-03-2020	Professor Dr. Md. Abu Bin Hasan Susan Department of Chemistry, University of Dhaka Phone: office: 9661920-73/7162 Cell: 01819843753 Email: susan@du.ac.bd
১৮৪.	২০১৯	Preparation and Characterization of Herbicide Incorporated Biocomposite for Controlled Release of Herbicide 19-02-2020	Prof. Dr. A. F. M. Mustafizur Rahman Department of Applied Chemistry & Chemical Engineering University of Dhaka, Dhaka-1000 Phone: office: 02-9661920/7405 Cell: 01914861098 Email: mustafizacce@du.ac.bd
১৮৫.	২০১৯	Optimization of Surface Properties of Mesoporous Silica Nanoparticles for Application in Drug Loading 10-03-2020	Dr. Saika Ahmed Assistant Professor Department of Chemistry, University of Dhaka Phone: office: 9661920-73/7131 Cell: 01816375089 Email: saika@du.ac.bd
১৮৬.	২০১৯	Translocation of heavy metals from fish feed into human through cultivated fish and its impact on human body. 19-02-2020	Prof. Dr. Md. Abdul Mottalib Institute of Leather Engineering and Technology University of Dhaka. Cell: 01757306511 Email: abdul.mottalib@du.ac.bd
১৮৭.	২০১৯	Study of anticancer activities and apoptotic pathway of benzoin thiosemicarbazone and its complex with Cu(II)-transition metal against Earlich Ascites Carcinoma cell. 18-03-2020	Professor Dr. Mele Jesmin Department of Applied Chemistry & Chemical Engineering Rajshahi, University, Rajshahi-6205. Phone: office: 0721711106 Cell: 01711359527 Res.: 0721750879 Email: melejesminacru@yahoo.com
১৮৮.	২০১৯	Development of Novel Dyeing Processes for Natural Dyeing on Textile Fabrics 01-03-2020	Prof. Dr. Md. Golam Mostafa Institute of Environmental Science University of Rajshahi, Rajshahi 6205. Phone: office: 0721-711573 Cell: 01775-475168; Res.: 0721-761466 Email: Mostafa_ics@yahoo.com mgmostafa@ru.ac.bd

ক্রমিক নং	প্রকল্প আহ্বানের বছর	গবেষণা প্রকল্পের শিরোনাম ও অনুমোদনের তারিখ	প্রকল্প পরিচালকের নাম ও ঠিকানা
১৮৯.	২০১৯	Development of a Green Technique for Organic Chemical Synthesis by Supercritical Water 10-03-2020	Dr. Nasrin Jewena Associate Professor Department of Chemistry Jahangirnagar University Dhaka-1342 Phone: Office: 7791531 Ext. 1437 Cell: ...+88-01781840400. Email: nasrin28ju@yahoo.com
১৯০.	২০১৯	Eco-friendly synthesis of highly aromatic substituted pyrazolines and the screening of their antibacterial activity 19-02-2020	Prof. Dr. Mohammad Mamun Hossain Department of Chemistry, Jahangirnagar University Phone: Office: 7791045-51 extn 1437 Cell: 01726407884 Email: mamunchem_ju@gmail.com
১৯১.	২০১৯	Fabrication of Fe ₂ O ₃ /N, Fe codoped TiO ₂ composite with enhanced photocatalytic activity under solar light. 19-20-2020	Prof. Dr. Shamsun Naher Dr. Abdus Samad Associate professor Department of Chemistry Jagannath University, Dhaka Phone: Office: +880 2 958379 Cell: +8801720250388 Email: shamsunnaher2002@yahoo.com
১৯২.	২০১৯	Synthesis, Antimicrobial activity and Docking study of Transition Metal Complexes of Novel 3-nitro-2-(5-acetyl-4-methyl-2-thiazolyl)hydrazone acetophenone Ligand 12-07-2020	Professor Dr. Mohammad Mostafizur Rahman Dr. Md. Aminul Haque Professor Department of Chemistry, Jagannath University, Dhaka. Cell: 01758488399 Email: mmrahmanju1978@yahoo.com
১৯৩.	২০১৯	Electrochemical conversion of greenhouse gas (CO ₂) into useful products and electricity at ultra-low cost electrode. 24-02-20	Professor Dr. Md. Kamrul Alam Khan (Mohammad Al Mamun Assistant Professor) Department of Chemistry Jagannath University, Cell : 01712502491 Email: zithrx@gmail.com
১৯৪.	২০১৯	Fabrication of a cellulose capped nano Mn ₃ O ₄ -Ag heterostructure and study of its efficacy for dye degradation and antimicrobial activity in water 26-08-2020	Prof. Dr. Al-Nakib Chowdhury Department of Chemistry & Dr. Md. Elius Hossain Assistant Professor Bangladesh University of Engineering and Technology, Dhaka-1000 E-mail: nakib@chem.buet.ac.bd
১৯৫.	২০১৯	Preparation of pH sensitive carboxymethylcellulose-poly (acrylic acid) [CMC-P(AA)] hydrogels by gamma radiation for adsorption of heavy metals from Turag river water.	Professor Dr. Md. Ashraful Alam Department of Applied Chemistry and Chemical Engineering Noakhali Science and Technology University, Noakhali-3814 Cell: 1919818044 Email: ashraf.nstu@yahoo.com;
১৯৬.	২০১৯	Quantification of Air Pollutants in Selected Indoors and Outdoors of Mymensingh City. 19-03-2020	Dr. Md. Azharul Islam Associate Professor Dept. of Environmental Science Bangladesh Agricultural University Mymensingh Cell: 01719-993555, Email: maislam@bau.edu.bd

ক্রমিক নং	প্রকল্প আহবানের বছর	গবেষণা প্রকল্পের শিরোনাম ও অনুমোদনের তারিখ	প্রকল্প পরিচালকের নাম ও ঠিকানা
১৯৭.	২০১৯	Designing and building a prototype of a Sample Dyeing Machine 24-02-20	Dr. Mohammad Abbas Uddin Shiyak Assistant Professor Kazi Sirajul Islam, Lecturer Dept. of Dyes and Chemical Engineering Bangladesh University of Textiles, Dhaka. Cell: 01719993555 Email: maislam@bau.edu.bd
জীববিজ্ঞান উপ-শাখা : ৪৩টি			
১৯৮.	২০১৫	Study on Nutrient Compositions and Health Promoting Bioactive Compounds in Edible Mangrove Fruits of the Sundarbans' 03-02-16 (3 years)	Professor Dr. Sheikh Julfikar Hossain Department of Biotechnology and Genetic Engineering Discipline Khulna University Cell: 01732718009
১৯৯.	২০১৭	Glutathione Peroxidase-1 gene polymorphism in Bangladeshi population with pre-diabetes and type 2 diabetes 09-07-18	Prof. A.H.M. Nurun Nabi Department of Biochemistry and Molecular Biology University of Dhaka, Dhaka-1000 01914737989 Email: nabi@du.ac.bd
২০০.	২০১৭	Interactive Study of climate variables (solar radiation) and soil salinity stress on growth parameters of Bean (<i>P. Vulgaris</i>) and their management with organic amendments. 04-03-2018	Dr. Sonia Hossain Lecturer Department of Soil, Water & Environment University of Dhaka. Dhaka-1000 01957-976344 Email: soniahossain_ng@yahoo.com
২০১.	২০১৭	Bio-molecular characterization, assessment and evaluation of some candidate pesticides to control Chikungunya vectors (<i>Aedes sp.</i>) in Dhaka. 05-06-18	Dr. Ashfaqu Muid Khandaker Lecturer Department of Zoology University of Dhaka. Dhaka-1000 01759044481 Email: ashfaq1766rcc@yahoo.com
২০২.	২০১৭	"Mapping of ground and surface water salinity distribution of the south-western coastal region of Bangladesh and its implication towards agricultural suitability evaluation" 02-04-18	Prof. Dr. A.S.M. Saifullah & Muhammad Jasim Uddin Lecturer Dept. of Environmental Science and Resource Management Mawlana Bhashani Science and Technology University Santosh, Tangail. Cell:01700922687 Email: muhammadjasimuddin@yahoo.com
২০৩.	২০১৮	Biosynthesis and production of microbial exopolysaccharide (EPS) Suitable for biotechnological applications 10-03-19	Prof. Muhammad Manjurul Karim Dept. of Microbiology University of Dhaka, Dhaka 1000 Cell: 01715490535 Email: manjur@du.ac.bd
২০৪.	২০১৮	Determination of the Prevalence of Hb E trait of β -Thalassemia among the population of Chittagong city based on Clinical manifestation and mutation profile analysis 09-05-19	Dr. Nazneen Naher Islam Associate Professor Dept. of Genetic Engineering & Biotechnology University of Chittagong Cell: 01772236350 Email: nazneendr.islam@yahoo.com

ক্রমিক নং	প্রকল্প আহ্বানের বছর	গবেষণা প্রকল্পের শিরোনাম ও অনুমোদনের তারিখ	প্রকল্প পরিচালকের নাম ও ঠিকানা
২০৫.	২০১৮	Pesticides Use Pattern in Mango Orchard and Its Impact on Human and Environment in Rajshahi Area. 15-04-19	Prof. Dr. Md. Abul Kalam Azad Institute of Environmental Science University of Rajshahi, Rajshahi -6205 Phone: 0721-711277, Cell: 01746-141541 Res: 01824-613855 Email: akazad_ies@yahoo.com
২০৬.	২০১৮	Effect of wheatgrass juice on fasting and postprandial blood glucose level, plasma creatinine, urea and uric acid and blood haemoglobin concentration in Type 2 diabetic subjects. 10-06-19	Dr. Anwara Akter Khatun Assistant Professor Dept. of Food Science and Nutrition Hajee Mohammad Danesh Science and Technology University (HSTU), Dinajpur. Cell: 01819916755 Email: anwarakhaun@gmail.com
২০৭.	২০১৮	Molecular characterization of Shiga Toxin producing <i>Escherichia coli</i> in raw & processed foods (meat and milk) of bovine origin in Bangladesh 24-03-19	Dr. Selina Akter Assistant Professor Department of Microbiology, Jessore University of Science and Technology Jessore-7408 Cell: 01740927373 Email: s.akter@just.edu.bd
২০৮.	২০১৯	Mutational Analysis of Specific Genes from Cervical Cancer Patients in Bangladesh 24-02-20	Professor Mahmuda Yasmin Department of Microbiology Prof. Dr. Rehana Parveen Department of Gynecological Oncology, NICRH University of Dhaka Phone: office: 9661900 (7743) Cell: 01552324438, Res.:401030306 Email: yasmin@du.ac.bd
২০৯.	২০১৯	Ranging Behaviour, Habitat Utilization and Seed Dispersal of Capped Langur, <i>Trachypithecus pileatus</i> at Madhupur National Park, Tangail 24-02-2020	Professor Dr. Mohammad Firoj Jaman Department of Zoology, University of Dhaka, Dhaka 1000 Phone: Office: 9661900 (ext. 7602) Cell: 0173326332 Email: mfjaman4@gmail.com
২১০.	২০১৯	α -Amylase from jute endophytic bacteria for commercial use. 11-03-2020	Professor Dr. Haseena Khan & Farhana Tasnim Chowdhury Lecturer Dept. of Biochemistry and Molecular Biology University of Dhaka, Dhaka-1000, Cell: +8801711612344 E-mail: haseena@du.ac.bd
২১১.	২০১৯	Assessment of Capsid Protein VP2of Foot-and-Mouth Disease Virus (FMDV)As A Potential Candidatefor Diagnostic Kit Development. 19-02-20	Dr. Munawar SultanaD Associate Professor Department of Microbiology University of Dhaka, Dhaka, 1000 Cell:+880-1553636825 Email:munawar@du.ac.bd
২১২.	২০১৯	Isolation of Bioactive Metabolites from Medicinal Plant Associated Endophytic Fungi Targeting to Develop New Antibacterial and Anticancer Drug, 01-03-2020	Prof. Dr. Md. Abdul Mazid Dept. of Pharmaceutical Chemistry University of Dhaka, Dhaka-1000. Cell:01814790478 E-mail:ma.mazid@du.ac.bd

ক্রমিক নং	প্রকল্প আহবানের বছর	গবেষণা প্রকল্পের শিরোনাম ও অনুমোদনের তারিখ	প্রকল্প পরিচালকের নাম ও ঠিকানা
২১৩.	২০১৯	Association of Glutathione S-transferase gene (<i>GSTT1</i> & <i>GSTM1</i>) polymorphism with risk of bladder cancer in Bangladeshi population. 19-02-2020	Prof. Yearul Kabir Dept. of Biochemistry and Molecular Biology University of Dhaka, Dhaka-1000. Cell:01710327716 Email: ykabar@yahoo.com
২১৪.	২০১৯	The association of vitamin D receptor (VDR) gene polymorphism (rs154410 and rs731236) with the risk of coronary artery disease in Bangladeshi Population 19-02-2020	Dr. Tania Rahman Associate Professor Department of Biochemistry and Molecular biology University of Dhaka, Dhaka-1000, Bangladesh. Phone: Office: 029661900/7636 Cell: 01917285696 Email: tania.rahman@du.ac.bd
২১৫.	২০১৯	SCREENING OF ANTIMICROBIAL, PESTICIDAL, CYTOTOXIC, ANTITHROMBOLYTIC AND ANTIDIABETIC ACTIVITIES OF <i>PAEDERIA FOETIDA</i> (L.) LEAF 24-08-2020	Md. Faruk Hasan Associate Professor Dr. Rashed Zaman, Associate Professor Genetic Engineering and Biotechnology University of Rajshahi Cell: 01726802092 Email: faruk_gcb@ru.ac.bd
২১৬.	২০১৯	A comparative study on nutritional status and physical fitness of school going children among major ethnic populations living in Rajshahi region, Bangladesh. 24-02-2020	Professor Dr. Kamal Krishna Biswas Chairman Dept of Physical Education and Sports Science University of Rajshahi, Rajshahi-6205, Bangladesh Phone: Office: 0721-711329, Cell: 01741070992 Res. 0721-771195 E-mail : kkbiswas@ru.ac.bd, kkbiswasbio@gmail.com
২১৭.	২০১৯	Formulation Development and Evaluation of Poorly Water Soluble Gliclazide Tablet Containing Aerosil 380 and Carplex 67 Solid Dispersions. 24-02-2020	Dr. Md. Bytul Mokaddesur Rahman Associate Professor Dept. of Pharmacy University of Rajshahi, Rajshahi -6205. Bangladesh Cell: 01795304513 Email: bmokaddes@yahoo.com
২১৮.	২০১৯	Exploration of acetylcholinesterase inhibitors from <i>Stephania japonica</i> for the treatment of Alzheimer's disease 19-02-2020	Prof. Dr. Md. Golam Sadik Department of Pharmacy, University of Rajshahi, Rajshahi-6206, Bangladesh Phone: office: 0721 711110, Cell: 01721677207 Res.: N/A Email: gsadik2@yahoo.com
২১৯.	২০১৯	Identification and Molecular characterization of Antibiotic resistant <i>Shigella flexneri</i> from human clinical samples 01-03-2020	Dr. A M Masudul Azad Chowdhury Associate Professor Department of Genetic Engineering and Biotechnology, University of Chittagong, Chattagram 4331, Bangladesh. Phone: Office: +88(031)726311Ext 4414 Cell: +88101835505286 Email: masud.gcb@cu.ac.bd
২২০.	২০১৯	An assessment on sequestration and stock of coastal blue carbon in tidal salt marshes of south-western coast of Bangladesh 11-03-2020	Md. Enamul Hoque Assistant Professor Department of Oceanography, University of Chittagong. Cell: +8801733817080 Email: enamul_imsf@cu.ac.bd

ক্রমিক নং	প্রকল্প আহবানের বছর	গবেষণা প্রকল্পের শিরোনাম ও অনুমোদনের তারিখ	প্রকল্প পরিচালকের নাম ও ঠিকানা
২২১.	২০১৯	Fruit rot fungal disease of papaya (<i>Carica papaya</i> L.): mycelial growth, molecular characterization and its eco-friendly control measures 11-03-2020	Professor Dr. Md. Nuhu Alam Department of Botany Jahangirnagar University, Savar, Dhaka-1342, Bangladesh Cell No: 01711-462417 E-mail: mnabotju@yahoo.com
২২২.	২০১৯	Alleviative effects of zinc on growth, yield and antioxidative systems in soybean (<i>Glycine max</i> L.) under salt stress 24-02-2020	Professor Dr. Nahid Akhtar Department of Botany Jahangirnagar University, Savar, Dhak. Phone: Office: 7791045-51/1436 Cell: 01782781704 Email: nahid_akhtar98@yahoo.com
২২৩.	২০১৯	Molecular analysis of virulence genes of Chkungunya virus to prevent outbreaks in Dhaka, Bangladesh. 27-02-2020	Dr. Shuvra Kanti Dey Associate Professor Dept. of Microbiology Jahangirnagar University, Savar, Dhaka-1342 Phone: office: +8802-779-1045-2193 Cell: +8801759588088, Res.: Not Applicable Email: shuvradey@yahoo.com
২২৪.	২০১৯	Extraction, Purification and Molecular characterization of Cellulase from <i>Volvariella volvacea</i> 18-02-19	Professor Dr. Md. Abdul Halim Department of Botany Jahangirnagar University, Savar, Dhaka-1342, Bangladesh Cell No: 01717441833 E-mail: mahalim21@yahoo.com
২২৫.	২০১৯	Investigating the Effect of Stevia and Vitamin D Analogue on ACE Gene (ACE1 and ACE2) Expressions of Selected Bangladeshi Chronic Kidney Disease (CKD) Patients 10-03-2020	Md Rezaul Karim, PhD Associate Professor Department of Biotechnology and Genetic Engineering, Jahangirnagar University, Savar, Dhaka 1342 Phone: office: +880-(0)2-7791045 to 51 Ext. 1701 Cell: +880-(0)18-2365-4692. Email: mrkarimcu@gmail.com
২২৬.	২০১৯	Detection of Extended Spectrum B-lactamase (ESBL) producing Enterobacteriaceae family Bacteria from food samples of animal origin. 16-06-20	Prof. Dr. Rasheda Yasmin Shilpi Department of Botany Jahangirnagar University, Savar, Dhaka-1342.
২২৭.	২০১৯	Detection of prevalence of rheumatoid arthritis associated clinically significant single nucleotide polymorphisms (SNPs) located in <i>PADI4</i> gene in Bangladeshi population. 24-02-2020	Dr. Sumaiya Farah Khan Associate Professor Dept. of Genetic Engineering and Biotechnology Jagannath University, Dhaka- 1100. Cell No: 01316862173 Email: sumaiyafarah@yahoo.com
২২৮.	২০১৯	The effects of pH and organic matter on the uptake of cadmium by salt tolerant rice varieties in southwest coastal Bangladesh 24-02-2020	Professor Mohammad Zaber Hossain Soil, Water & Environment Discipline Khulna Unversity, Khulna-9208 Phone: Office: N/A Cell: 01911799229 Res.: 01913483013 Email: zaberhossain74@yahoo.com

ক্রমিক নং	প্রকল্প আহবানের বছর	গবেষণা প্রকল্পের শিরোনাম ও অনুমোদনের তারিখ	প্রকল্প পরিচালকের নাম ও ঠিকানা
২২৯.	২০১৯	Preparation and characterization of betel nut husk activated carbon for the removal of dye from waste water 18-03-2020	Professor Dr. Shaikh Motasim Billah Soil, Water and Environment Discipline Khulna University, Khulna -9208 Phone: Office: +88-041-751083 Cell: +8801711441463 Email: professorbillah@gmail.com
২৩০.	২০১৯	Genetic Diversity of Blast Pathogen (<i>Magnaporthe oryzae</i> D. Couch) in Major Rice Growing AEZs of Bangladesh 19-03-2020	S. M. Abdullah Al Mamun Associate Professor Agrotechnology Discipline Khulna University, Khulna-9208. Phone: Office: +041 733 886 Cell: +88 01717 469935 Email: mamungpbat@ku.ac.bd
২৩১.	২০১৯	Industrial urbanization and forest degradation at Bhawal national park Gazipur: an analysis using remote sensing and geospatial techniques 23-03-20	Dr. Mohammad Redowan Associate Professor Dept. Forestry and Environmental Science Shahjalal University of Science and Technology, Sylhet 3114, Bangladesh Phone: Office: +0821-714479 ex. 273 Cell: 01818465634 Email: redowansust@gmail.com
২৩২.	২০১৯	<i>CissusQuadrangularis</i> derived anti-osteoporotic agent identification and their prospect in regenerative medicine in osteogenesis 24-02-2020	Dr. Md. Nazmul Hasan Associate Professor, Avizit Das, Lecturer, Department of Genetic Engineering and Biotechnology Jashore University of Science and Technology. Jashore 7408.
২৩৩.	২০১৯	Role of arachidonic acid and its metabolites in regulation of pro-inflammatory gene expression in abdominal adipose tissue. 19-03-2020	Prof. Dr. Mohammad Salim Hossain Prof. Dr. Mohammad Salim Hossain, Chairman, Mohammad Tohidul Amin Lecturer Department of Pharmacy Noakhali Science and technology University Sonapur, Noakhali-3814. Phone: office: 0321-71483 Cell: 01711200410
২৩৪.	২০১৯	Determination of Heavy metals and antibiotic residues in poultry eggs in Noakhali. 24-02-2020	Nurushopa Eskander Shazada Assistant Professor Dr. Md. Murad Hossain Associate Professor Dept. of Biotechnology and Genetic Engineering Noakhali Science and Technology University Cell:01819-633940 Email:neshazada@yahoo.com
২৩৫.	২০১৯	Isolation and characterization of plastic degrading microorganisms from soil and their capacity to degrade plastic materials 24-02-2020	Dr. Rehana Parvin Assistant Professor and Chairman Prof. Dr. A K M Mahub Hasan Prof. Dr. Md. Rakibul Islam Dept. of Biochemistry and Biotechnology University of Barisal, Barisal-8200, Bangladesh Cell: +8801788663181, +8801977663181 Email: rehanadu@yahoo.com

ক্রমিক নং	প্রকল্প আহ্বানের বছর	গবেষণা প্রকল্পের শিরোনাম ও অনুমোদনের তারিখ	প্রকল্প পরিচালকের নাম ও ঠিকানা
২৩৬.	২০১৯	Development of Hybrid Variety of Sweet Gourd (<i>Cucurbita moschata</i>) 01-03-2020	Dr. Mohammad Sharif Raihan Associate Professor Department of Genetics and Plant Breeding, Faculty of Agriculture Bangabandhu Sheikh Mujibur Rahman Agricultural University, Gazipur 1706 Phone: Office: 9205310-14, extn. 982198 Cell: 01552495640, Res.: 9205310-14, extn. 2435 Email: sharifdgp@yahoo.com
২৩৭.	২০১৯	Investigating the effects of heavy metals on infertility using model organism <i>Caenorhabditis elegans</i> 16-06-2020	Dr Md Masuder Rahman Associate Professor Mrs. Fatama Tous Zohora Assistant Professor Department of Biotechnology and Genetic Engineering Mawlana Bhashani Science and Technology University, Santosh, Tangail-1902, Bangladesh Phone: +88 0921 62407 (Office) Cell:+88 01714565944 Email: masudmbstu@gmail.com
২৩৮.	২০১৯	Genetic diversity studies of pabda catfish (<i>Ompok</i> spp) using partial sequencing of mitochondrial DNA COI gene regulatory region 19-02-2020	Professor Dr. Md. Shahidul Islam Department of Biotechnology Bangladesh Agricultural University, Bangladesh Cell phone: +8801738867466, E-mail: shahidj1@yahoo.com
২৩৯.	২০১৯	Improving Storage Life of Litchi Using Various Pretreatments and Packaging Materials. 27-08-2020	Prof. Dr. Maruf Ahmed Department of Food Processing and Preservation Hajee Mohammad Danesh Science and Technology University, Dinajpur-5200. Cell: 01750777899 Email: maruf@hstu.ac.bd
২৪০.	২০১৯	Radiographical, Ultrasonographical and Laboratory Diagnosis of Urolithiasis in Small Ruminants	Prof. Dr. Bibek Chandra Sutradhar Dr. Tuli Dey Lecturer, Dept of Medicine and Surgery Chittagong Veterinary and Animal Sciences University, Chittagong. Phone: +8801711057533 Office: +88 031 659093 (509)
ভৌতবিজ্ঞান উপশাখা: ৪৭টি			
২৪১.	২০১৫	Modeling of Pollutant Effects on Water Quality and Harmful Algae Bloom at Urban Lake in Dhaka, Bangladesh 16-02-16	Dr. Md. Nazrul Islam Assistant Professor Dept. of Geography and Environment Jahangirnagar University, Savar Dhaka 01716036064 off-02-7791421 nazrul_geo@juniv.edu
২৪২.	২০১৬	RECONSTRUCTING LATE-QUATERNARY SEA-LEVEL CHANGE FROM DEEP SEA DRILLING DATA OF NORTH-EASTERN BAY OF BENGAL AND ITS IMPLICATION TO OCEAN DYNAMICS.	Professor Dr. M. Shahidul Islam, Dept. of Geography and Environment, University of Dhaka, Dhaka 01819629965 shahidul_bd@yahoo.com

ক্রমিক নং	প্রকল্প আহ্বানের বছর	গবেষণা প্রকল্পের শিরোনাম ও অনুমোদনের তারিখ	প্রকল্প পরিচালকের নাম ও ঠিকানা
২৪৩.	২০১৭ (১৩)	“Non-Darcy Convective Flow in a Fluid-Saturated Porous Medium with Wavy Bottom Surface.” 05-04-2018	Dr. Litan Kumar Saha Assistant Professor Dept. of Applied Mathematics, University of Dhaka, Dhaka. 01715765533 lksaha.math@gmail.com
২৪৪.	২০১৭ (২৫)	“Properties of chaos and Fractals, Mandelbrot-Julia Sets in Nature and their Real Life Applications”.	Prof. Dr. Payer Ahmed & Prof. Dr. Md. Rezaul Karim, Dept. of Mathematics, Jagannath University, Dhaka. 01923648256 dr.payerahmed@yahoo.com
২৪৫.	২০১৭ (২৬)	“Modeling and Analysis of Unemployment Problem in Bangladesh using Optimal Control Technique.”21-3-18	Prof. Dr. Md. Haider Ali Biswas & Uzzwal Kumar Mallick, Lecturer, Mathematics Discipline Khulna University, Khulna. 01711948396 mhabiswas@yahoo.com
২৪৬.	২০১৮ (১)	Numerical Approximations of a Reaction-Diffusion system modeling Predator-Prey Interactions with applications	Prof. Samir Kumar Bhowmik, PhD, Dept. of Mathematics University of Dhaka 01711977020 bhowmiksk@du.ac.bd, bhowmiksk@gmail.com
২৪৭.	২০১৮ (২)	COMPARISON OF TRADITIONAL FORECASTING TECHNIQUES WITH ARTIFICIAL NEURAL NETWORK FOR MANAGING INVENTORY OF A FERTILIZER COMPANY IN BANGLADESH	Prof. Dr. Mohammad Babul Hasan, Dept. of Mathematics University of Dhaka babulhasan.math@du.ac.bd mbabulhasan@yahoo.com 0172-0809792
২৪৮.	২০১৮ (৩)	Cellulose-ZnO nanocomposites and their photocatalytic activity	Dr. Muhammed Shah Miran, Associate Professor Dept. of Chemistry University of Dhaka 01818441345, 01913720675 shahmiran@du.ac.bd
২৪৯.	২০১৮ (৬)	Synthesis and Characterization of CoPt Magnetic Nanomaterials	Dr. Md. Samiul Islam Sarker, Associate Professor Dept. of Physics University of Rajshahi 01716 243620 samiul-phy@ru.ac.bd
২৫০.	২০১৮ (৭)	Synthesis and Characterization of Photocrosslinkable Functional Polymethylmethacrylate	Prof. Dr. Md. Tariqul Hasan, Dept. of Chemistry, University of Rajshahi 0721-711107, 01703 711908 thasanchem@yahoo.com
২৫১.	২০১৮ (৯)	Development of Gel polymer electrolytes and their structural, electrochemical and electrocatalytic characterizations for Dye-sensitized solar cells application	Dr. Faisal Islam Chowdhury, Associate Professor, Dept. of Chemistry, University of Chittagong, 031 2606001- 10, 2606015-27, Ext.4302 01836929291, 01795 015165,faisal.cubd@yahoo.com
২৫২.	২০১৮ (১০)	Preparation and Characterization of Dye Sensitized Solar Cell with Natural Dyes Extracted from Different Floral Plants of Bangladesh.	Prof. Dr. Farid Ahmed Dept. of Physics Jahangirnagar University 02-7791069, 01817 014222 Email: fahmed@juniv.edu

ক্রমিক নং	প্রকল্প আহ্বানের বছর	গবেষণা প্রকল্পের শিরোনাম ও অনুমোদনের তারিখ	প্রকল্প পরিচালকের নাম ও ঠিকানা
২৫৩.	২০১৮ (১২)	Functionalization into osmium-dppm metallic core with nitrogen, oxygen and sulfur containing novel ligand saccharine and thiosaccharine.	Prof. Dr. Md. Arzu Miah Dept. of Chemistry Jahangirnagar University Office: PABX: 880-2-7791045-51 Ext.: 1437 01732 150725,01723 083668 mamiah@gmail.com
২৫৪.	২০১৮ (১৩)	Synthesis and ligand displacement reactions on benzoxazole-2-thiolato ligand stabilized tri-osmium cluster	Prof. Dr. Md. Manzurul Karim, Dept. of Chemistry, Jahangirnagar University, Savar, Dhaka Office: 7791045-51, E.1554 Cell: 01988 273743 mkarim_ju@yahoo.com
২৫৫.	২০১৮ (১৭)	Preparation and Characterization of Organometallic Halide Perovskite based Graphene Oxide Composite Thin Film for Light Absorbing Layer in Perovskite Solar Cell	Shariful Islam Assistant Professor Dept. of Physics Jahangirnagar University Office: 7791069 (Res), Cell: 8801964457087 Email: s_islam@juniv.edu
২৫৬.	২০১৮ (১৮)	Mathematical Modeling of Vegetation and Desertification in a Semi-arid Environment	Dr. Muhammad Humayun Kabir, Assistant Professor, Dept. of Mathematics, Jahangirnagar University, PABX: 02-7791045-51, Ext.: 1423/122, 01726035620 hkabirju@gmail.com
২৫৭.	২০১৮ (২০)	Real-Time Human Activity Monitoring to Improve the Public Security System in Bangladesh.	Dr. Md. Farhad Bulbul, Assistant Professor Dept. of Mathematics, Jessore University of Science & Technology, Jessore
২৫৮.	২০১৮ (২১)	Synthesis, Characterizations and Biological Evaluations of Transition Metal Complexes with N,O-Donor Salicyl-hydrazone Schiff Base Ligand	Prof. Dr. Mohammed Sayed Alam, Dept. of Chemistry, Jagannath University Cell: 01712 898549 sayedalam@gmail.com
২৫৯.	২০১৯ (১)	Fabrication of recyclable composite material from leather solid waste and its application	Prof. Dr. Md Aftab Ali Shaikh Department of Chemistry University of Dhaka Phone: Office: 9661920-73/7178 Cell: 01725-375552 Email: aftabshaikh@du.ac.bd
২৬০.	২০১৯ (২)	Study of Atomic transport properties and critical behaviour of some Al-based liquid binary alloys	Prof. Dr. Golam Mohammed Bhuiyan Department of Theoretical Physics University of Dhaka, Dhaka-1000 Cell: 01911305306 E-mail: gbhuiyan@du.ac.bd
২৬১.	২০১৯ (৩)	Microwave-Assisted Synthesis of Starch-Stabilized Zinc Oxide Nanoparticles and Its Potential Applications	Prof. Dr. Md. Ashaduzzaman Dept. of Applied Chemistry and Chemical Engineering, University of Dhaka, Dhaka 1000, Bangladesh Phone: Office: +88-02-9661900-73/7380 Cell: 01680773734 and 01750445997 Email: azaman.du@gmail.com azaman01@du.ac.bd
২৬২.	২০১৯ (৪)	Mathematical study of sensitivity analysis and impact of an imperfect vaccine of two strains HBV vaccination model	Prof. Chandra Nath Podder (PhD) Department of Mathematics, University of Dhaka Cell: 01756215695 Email: cpodder@du.ac.bd,

ক্রমিক নং	প্রকল্প আহ্বানের বছর	গবেষণা প্রকল্পের শিরোনাম ও অনুমোদনের তারিখ	প্রকল্প পরিচালকের নাম ও ঠিকানা
২৬৩.	২০১৯ (৫)	Modification of Bulk Density and Flow Property of Microcrystalline Cellulose (MCC), Prepared from Waste Cotton, and Its Application in Formulation of Drug by Direct Compression Technique	Prof. DR. Abu Asad Chowdhury Department of Pharmaceutical Chemistry, University of Dhaka, Dhaka-1000, Bangladesh Phone: Office: 9661900-70 Extn 8131, 8145, Cell: +8801711075120 Email: asaddg27@du.ac.bd
২৬৪.	২০১৯ (৬)	Impact of urbanization on land use-land cover, land surface temperature and urban heat island within the district towns of northwest division in Bangladesh using multispectral satellite images	Dr. Md. Bodruddoza Mia Associate Professor Department of Geology Dhaka University, Dhaka-1000 Phone: Office: 88029661920 (7300/7301) Cell: 01818240937, Res: 01816288211 Email: bodruddoza@du.ac.bd
২৬৫.	২০১৯ (৭)	Natural convection in an enclosed domain with multiple heat sources	Dr. Nepal Chandra Roy Associate Professor Department of Mathematics University of Dhaka Phone: 01716418595, Email: nepal@du.ac.bd
২৬৬.	২০১৯ (৮)	Spatio-Temporal Analysis of Thunderstorm and Mapping of Lightning Casualties in Bangladesh	Dr. Mohammad Lutfor Rahman Associate Professor Institute of Statistical Research & Training (ISRT) University of Dhaka Phone: 9661900 Ext 8281, Mobile: 0194 6674978 Email: lutfor@isrt.ac.bd
২৬৭.	২০১৯ (৯)	Semi-Quantitative Climate Change Induced Multi-Hazard Risk Assessment in Patuakhali Paurashava using Indicator based approach	Md. Shakhawat Hossain Assistant Professor Department of Disaster Science and Management University of Dhaka Phone: Cell: 01712624704 Email: shakhawat.dsm@du.ac.bd
২৬৮.	২০১৯ (১০)	Obesity and mental health status among the adolescent girls (10-18 years) in Rajshahi City, Bangladesh	Prof. Dr. Md. Ripter Hossain. Department of Statistics University of Rajshahi, Rajshahi. Phone: Office: +880721-711122 Cell :+8801966627744, Res: :+880721-750926 Email: rhossain1967@gmail.com
২৬৯.	২০১৯ (১১)	Synthesis of Cationic Polymer Coated Iron oxide Magnetic Nanoparticles for DNA Delivery	Prof. Dr. Md. Shahidul Islam Department of Chemistry, Faculty of Science University of Rajshahi, Rajshahi-6205, Bangladesh Phone: +8801556312616 (cell) Phone; +01773397912 E- mail: shahidulchem@ru.ac.bd shahidulchem@yahoo.com
২৭০.	২০১৯ (১২)	Statistical Modeling for Microbial Genome Sequence Assembling to Identify Diseases Related Virus	Prof. Dr. Md. Nurul Haque Mollah Head of Bioinformatics Lab., Department of Statistics, University of Rajshahi, Rajshahi-6205 Phone: 880-721-750041-4122 , Fax: 880-721-750064 Phone: 880-721-773546, Mobile: 01715319178 Email: mnhmollah@yahoo.co.in mollah.stat.bio@ru.ac.bd

ক্রমিক নং	প্রকল্প আহ্বানের বছর	গবেষণা প্রকল্পের শিরোনাম ও অনুমোদনের তারিখ	প্রকল্প পরিচালকের নাম ও ঠিকানা
২৭১.	২০১৯ (১৩)	Synthesis of Pharmaceutically Active Amide derivatives by Transamidation of Secondary Amides With Amines by Using Heterogeneous Al ₂ O ₃ Catalyst.	Dr. Md. Ayub Ali Assistant Professor Department of Chemistry, Bangladesh University of Engineering and Technology (BUET), Dhaka Phone: Office: +880-2-9665650-56 /6798 Cell: +880-1717-110501. Email: shuvro070@chem.buet.ac.bd
২৭২.	২০১৯ (১৪)	Shape Change and Pore Formation in Cell Like Vesicle Using Eco-friendly Synthesized Nanoparticles for Antibacterial Application	Dr. Mohammad Abu Sayem Karal Associate Professor Department of Physics Bangladesh University of Engineering and Technology (BUET), Dhaka-1000 Bangladesh Phone: 9665613 (Off) 01712863844 (Mob) Res.: 01712863844 (Mob) Email: asayem221@phy.buet.ac.bd asayem221@yahoo.com
২৭৩.	২০১৯ (১৫)	Salt weathering on archaeological monuments due to environmental factors: A study for the conservation of archeological Heritage of Panamnagar, Bangladesh.	Prof. Dr. Syed Mohammad Kamrul Ahsan Dept. of Archaeology Jahangirnagar University Phone: Office: Res: 027792036, Cell: 01713414938(Ahsan) 01716587667(Ananna) Email:smkamrulahsan@jun+iv.edu, smkamrulahsan@yahoo.com Ananna.showly@juniv.edu , annoarch@yahoo.com
২৭৪.	২০১৯ (১৬)	Competitive Effects of Bicarbonate and Silicate on the Mobility of Phosphate at the Ferrihydrite-Water Interface	Prof. Dr. Mahbub Kabir Department of Chemistry Jahangirnagar University, Savar, Dhaka 1342 Phone: 027791045-51, EXT:1794 (Office) Cell: +8801822999599, Res: 02-9022420 Email: mkabir@juniv.edu
২৭৫.	২০১৯ (১৭)	USE OF INDUSTRIAL WET PROCESSING SLUDGE IN CONCRETE TILES AND FACING BRICKS	Prof. Dr. A H M Saadat Department of Environmental Sciences Jahangirnagar University, Savar, Dhaka-1342 Phone: Office: 7791045-51(1862) Cell: 01822924690, Email: ahmsaadat@juniv.edu
২৭৬.	২০১৯ (১৯)	Solid Phase Extraction and Determination of Heavy Metals in Environmental Samples using Chemically Modified Amberlite XAD-4 Resin as Metal Extractant.	Prof. Dr. Nurun Nahar Department of Chemistry Jahangirnagar University Phone: office: PABX: 880-2-7791045-51, ext.: 1853 Cell: +8801675710216 Email: naharn@bangla.net
২৭৭.	২০১৯ (২২)	“Enhancement of the Performance of TiO ₂ -based Photoanode for Dye Sensitized Solar Cell Applications”	Dr. Mohammad Maksudur Rahman Lecturer Dept. of Physics, Jahangirnagar University Cell: 01786599693 Email: likhon_phy@yahoo.com
২৭৮.	২০১৯ (২৩)	Enhancement of inferior wood by vacuum impregnation with tannin based bio-resin to ensure the sustainable utilization of forest resources	Prof. Dr. Md. Ashaduzzaman Forestry and Wood Technology Discipline, Khulna University, Khulna - 9208 Phone: office: 041-720171-3/2001, Cell: +8801711305972, Res.: +88041722691 Email: a_zaman24@yahoo.com

ক্রমিক নং	প্রকল্প আহ্বানের বছর	গবেষণা প্রকল্পের শিরোনাম ও অনুমোদনের তারিখ	প্রকল্প পরিচালকের নাম ও ঠিকানা
২৭৯.	২০১৯ (২৫)	Graphene Oxide Modified Pencil Graphite as Enzymeless Sensing Platform to Detect H ₂ O ₂	A. B. M. Mamun Jamal, PhD, MRSC Assistant Professor Department of Chemistry Khulna University of Engineering & Technology (KUET), Khulna-9203 Tel: 88041769468 (extn: 8517), Cell: +8801723435593 Email: mamun.jamal@chem.kuet.ac.bd
২৮০.	২০১৯ (২৬)	Analysis of Urban Heat Island and Air Quality of Dhaka Metropolitan Area	Prof. Dr. Md. Moniruzzaman Department of Geography and Environment Jagannath University, Dhaka-1100 Phone: Office: 01552452494 Cell: 01716022560, Res.: 0255095806 Email: mdmoniruzzaman_bd@yahoo.com
২৮১.	২০১৯ (২৭)	Nano-Co ₃ O ₄ -modified GCE for the determination of environmental pollutants hydroquinone and catechol.	Dr. A. J. Saleh Ahammad Associate Professor Department of Chemistry Jagannath University, Dhaka-11000 Phone: office: +880-2-9583794, Cell: +880 1672 218199 Email: ajsahammad@chem.jnu.ac.bd
২৮২.	২০১৯ (২৮)	Synthesis of metal (M= Ag, Ce) doped BiOF-reduced graphene oxide composite for visible-light-driven photocatalytic activity	Md. Elias Assistant Professor Department of Chemistry, Jagannath University, Dhaka-1100, Dhaka Phone: office: 9583794, Cell: 01916116002 Email: elias_chesust@yahoo.com
২৮৩.	২০১৯ (৩০)	Boro Rice Health Monitoring and Yield Forecasting Using Remote Sensing	Dr. Hasan Muhammad Abdullah Associate Professor GIS and Remote Sensing Lab., Department of Agroforestry & Environment, Bangabandhu Sheikh Mujibur Rahman Agricultural University, Gazipur Phone: office: 02-9205310-14 Cell: 01767695926 Res.: 01767695926 Email: hasan.abdullah@bsmrau.edu.bd
২৮৪.	২০১৯ (৩১)	Effects of climate change on coastal groundwater systems in Rangabali Upazila, Patuakhali, Bangladesh.	Dr. Dhiman Kumer Roy Assistant Professor Department of Geology & Mining University of Barisal, Barisal-8200. Phone: Office: 0431-2177768, Cell: 01779246902 Email: dhimans14@yahoo.com
২৮৫.	২০১৯ (৩২)	Shoreline Change rate along the Southern Coast of Bangladesh due to Climate Change using Landsat satellite images.	Abu Jafor Mia Assistant Professor Chairman, Department of Geology and Mining, University of Barishal Cell: 01759707030 Email: jafordu1984@gmail.com
২৮৬.	২০১৯ (৩৩)	Preparation and characterization of Cu ₂ ZnSn(S _{1-x} Se _x) ₄ and CuAg(S _{1-x} Se _x) ₂ (x=0.0 to 1.0) strong light absorber thin films for solar cell applications	Dr. Md. Kamruzzaman Associate professor Department of Physics Begum Rokeya University, Rangpur, Rangpur-5400, Bangladesh. Cell: 01771034439. Email: kzaman.phy11@gmail.com

ক্রমিক নং	প্রকল্প আহ্বানের বছর	গবেষণা প্রকল্পের শিরোনাম ও অনুমোদনের তারিখ	প্রকল্প পরিচালকের নাম ও ঠিকানা
২৮৭.	২০১৯ (৩৪)	"Identification and Evaluation of the unconventional hydrocarbon reservoirs in Bangladesh"	Dr. Md. Anwar Hossain Bhuiyan Associate Professor Department of Geology University of Dhaka. Mobile:01792626708 Email: ahb@du.ac.bd;anwar_geology@yahoo.com
প্রকৌশল বিজ্ঞানঃ ৪৪টি			
২৮৮.	২০১৪ (২)	"Numerical Study of Heat Transfer and Entropy Generation through a Nanofluid-Based Direct Absorption Solar Collector". 09-08-14	Dr. Salma Parvin Associate Professor Dept. of Mathematics Bangladesh University of Engineering and Technology, Dhaka. 01712085970, salpar@math.buet.ac.bd
২৮৯.	২০১৬ (৮)	Fabrication of High Temperature Ceramic-Glass Objects by Extrusion.	Dr. Khurshida Sharmin Assistant Professor Dept. of Mechanical Engineering, Dhaka University of Engineering and Technology (DUET), Gazipur. 01531261381
২৯০.	২০১৬ (১০)	Adaptive and Intelligent Approach for Real Time Monitoring of Civil Structures and Predictive Alarm Generation System. 03-04-17	Dr. Sajjad Waheed Associate Professor Dept. of Information and Communication Technology (ICT), Mawlana Bhashani Science and Technology University, Tangail. 01787064807 swaheed.iu@gmail.com
২৯১.	২০১৬ (১১)	Neural Network Model Development for Machining Hard (Titanium Alloy) Material in a Nonconventional Machining Process. 11-06-17	Dr. Md. Ashikur Rahman Khan, Associate Professor Dept. of Information and Communication Engineering Noakhali Science and Technology University, Noakhali. 01836350710 ashikur.khan@gmail.com
২৯২.	২০১৬ (১২)	Processing and Evaluation of Jute Fiber Reinforced Hybrid Composites for Structural Application. 23-04-17	Dr. Mohammad Washim Dewan, Assistant Professor Dept. of Mechanical Engineering, Dhaka University of Engineering and Technology, (DUET), Gazipur. 01531261380 washim0179@duet.ac.bd
২৯৩.	২০১৬ (১৩)	Investigation the thermo-regulating characteristics of jute fabric treated with phase change material (PCM). 01-07-17	Professor Dr. Md. Abdus Shahid Dept. of Textile Engineering Dhaka University of Engineering & Technology (DUET), Gazipur.
২৯৪.	২০১৭	Treatment Of Textile Effluents Using Forward Osmosis And Membrane Bioreactor 13-03-18	Prof. Dr. Md. Nurnabi Department of Applied Chemistry and Chemical Engineering University of Dhaka, Dhaka. 01552428255 nnabi@du.ac.bd
২৯৫.	২০১৭	Automatic detection of pathologic cardiac conditions from Phonocardiogram (PCG) signals using multi-band deep convolutional neural networks.	Dr. Taufiq Hasan Al Banna Assistant Professor, Dept. of Biomedical Engineering Bangladesh University of Enigneering and Technology (BUET), Dhaka. 01817579844 taufiq@bme.buet.bd

ক্রমিক নং	প্রকল্প আহ্বানের বছর	গবেষণা প্রকল্পের শিরোনাম ও অনুমোদনের তারিখ	প্রকল্প পরিচালকের নাম ও ঠিকানা
২৯৬.	২০১৭	Comparative analysis of strength and thermal insulation properties of fiber reinforced mud blocks as wall material.	Tazia Rahman Assistant Professor Dept. of Architecture & Prof. Dr. G. M. Sadiqul Islam, Dept. of Civil Engineering Chittagong University of Engineering & Technology (CUET), Chittagong. 01832352922, taziarahman@yahoo.com
২৯৭.	২০১৭ (২২)	Development of a Miniature High Voltage Electrical Discharge Chamber for Cleaning Waste Water Micropollutant	Prof. Dr. Md. Shahjahan Dept. of Electrical and Electronic Engineering & Prof. Dr. Kazi A. B. M. Mohiuddin, Dept. of Civil Engineering, Khulna University of Engineering and Technology (KUET), Khulna. 01912251993 jahan@eee.kuet.bd
২৯৮.	২০১৭	Multimodal brain-computer interaction and modeling of human cognitive states using sub-band coefficients of discrete wavelet analysis	Prof. Dr. Md. Salah Uddin Yusuf, Dept. of Electrical and Electronic Engineering, Khulna University of Engineering and Technology (KUET), Khulna. 01714087209 ymdsalahu2@gmail.com
২৯৯.	২০১৭ (১৩)	Slope stability problem and Bio-Engineering approach on Slope Protection in the Rangamati Area, Bangladesh.	Prof. Dr. Md. Shofiqul Islam Dept. of Petroleum and Mining Engineering, Shahjalal University of Science and Technology, Sylhet. 01934738961 shofiq-pme@sust.edu
৩০০.	২০১৭ (২৫)	Development of Wireless EEG Head Sensor Actuated Motorized Prosthetic Organ to Support Disabled People	Prof. Dr. Md. Shamim Ahsan, Electronics and Communication Engineering (ECE) Discipline, Khulna University, Khulna. 01675-328671, shamim@kaist.ac.kr
৩০১.	২০১৭ (২৮)	Analysis of all verified Dengue Genome Sequences of Bangladesh to find putative promoters for vaccine and therapeutic application.	Engr. Dr. Md. Zakir Hossain Associate Professor, Dept. of Biomedical Engineering Jessore University of Science & Technology, Jessore. 017877128071 mzh.bme@gmail.com
৩০২.	২০১৮ (২)	A fast and Efficient 3D Reconstruction System for Law Enforcement and Disaster Response	Dr. Sejuti Rahman Lecturer, Dept. of Robotics and Mechatronics Engineering, University of Dhaka Cell: 01836 800864, sejuti@gmail.com
৩০৩.	২০১৮ (৩)	Fabrication of nanocrystal from Silicon extracted from Padma river sand and its application in thin-film solar Cell.	Prof. Abu Bakar Md. Ismail Dept. of Electrical & Electronic Engineering University of Rajshahi, Rajshahi, Office: 0721-711101, Cell: 01712511457, Res.: 0721-770701 ismail@ru.ac.bd
৩০৪.	২০১৮ (৫)	Evaluation of FRP Debonding in I-Grider Bridge Structure by Vibration Monitoring	Dr. Shohel Rana Assistant Professor, Dept. of Civil Engineering, Bangladesh University of Engineering and Technology (BUET) Room:528, 01731 640069 shohel.ce@gmail.com shohel@ce.buet.ac.bd
৩০৫.	২০১৮ (৭)	Automatic Bengali Document Categorization based on Deep Convolution Nets	Prof. Dr. Mohammed Moshuiul Hoque, Dept. of Computer Science and Engineering, Chittagong University of Engineering and Technology (CUET), Chittagong 01716 199019 moshuiul_240@cuet.ac.bd

ক্রমিক নং	প্রকল্প আহ্বানের বছর	গবেষণা প্রকল্পের শিরোনাম ও অনুমোদনের তারিখ	প্রকল্প পরিচালকের নাম ও ঠিকানা
৩০৬.	২০১৮ (৮)	Preparation and characterization of high performance graphene based tannery waste (chrome sludge) nanocomposites: it's green effects	Dr. Md. Elias Uddin Assistant Professor Dept. of Leather Engineering Khulna University of Engineering and Technology (KUET), Cell: 01712 811918 eliasuddin@le.kuet.ac.bd elias.acct.du@gmail.com
৩০৭.	২০১৮	Eco-friendly Dye Sensitized Solar Cell (DSSC) Using Chlorophyll Pigments as Sensitizer from Water Hyacinth & Green Grass leaf and Conductive Cotton Fabric as Counter Electrode.	Moni Sankar Mondal Assistant Professor Dept. of Textile Engineering Khulna University of Engineering & Technology (KUET), Khulna-9203 Office: 041-769468-75 Ext. 689 Cell : 01716 335078 sankarmondal@te.kuet.ac.bd
৩০৮.	২০১৮	<i>Synthesis of nanocarbon supported functionalized ligand catalyst for efficient removal of trace arsenic from drinking water</i>	Dr. Md. Aminul Islam Assistant Professor Dept. of Petroleum and Mining Engineering, Jessore University of Science and Technology, Jessore, Cell: 01797 238131, aminul03211@yahoo.com
৩০৯.	২০১৮ (১৪)	STUDY OF THE PROPERTIES OF SILICON NITRIDE THIN FILMS DEPOSITED USING SPIN COATING TECHNIQUE	Dr. Shiekh Rashel Al Ahmed Assistant Professor and Chairman, Dept. of Electronic and Telecommunication Engineering, Pabna University of Science and Technology, 073164903 01742191314, rashel_ete@yahoo.com
৩১০.	২০১৪ (২)	"Numerical Study of Heat Transfer and Entropy Generation through a Nanofluid-Based Direct Absorption Solar Collector". 09-08-14	Dr. Salma Parvin Associate Professor Dept. of Mathematics Bangladesh University of Engineering and Technology, Dhaka. 01712085970, salpar@math.buet.ac.bd
৩১১.	২০১৯ (১)	Context Relevant Bengali Next Word Prediction Using Deep Neural Network	Prof. Dr. Zerina Begum Institute of Information Technology University of Dhaka, Cell: 01711376970 Email: zerinabegum@gmail.com, zerin@iit.du.ac.bd
৩১২.	২০১৯ (২)	Removal of arsenic from groundwater using chemically modified low cost agricultural waste: Column operations	Prof. Dr. Md. Nurul Amin Chairman (Former) Department of Applied chemistry and Chemical Engineering University of Dhaka, Dhaka 1000, Dhaka Cell: 01556353370, Email: namin@du.ac.bd
৩১৩.	২০১৯ (৩)	Electronic Stethoscope augmented with Artificial Intelligence based Computerized Diagnosis system for lung and heart diseases.	Prof. Dr. Mohammad Shafiul Alam Department of Electrical and Electronic Engineering, Curzon Hall, University of Dhaka, Dhaka-1000 Phone: office: 9661900 (Ext. 7341(dept. office) Cell: 01726849575 Email: msalam@du.ac.bd
৩১৪.	২০১৯ (৪)	AI in Disaster Response: Dealing Natural Calamities using Multi-Agent Coordination Approaches	Dr. Md. Mosaddek Khan, Assistant Professor Dept. of Computer Science and Engineering University of Dhaka, Bangladesh Email: mosaddek@du.ac.bd; mosaddek@cse.du.ac.bd Cell: +8801768408402

ক্রমিক নং	প্রকল্প আহবানের বছর	গবেষণা প্রকল্পের শিরোনাম ও অনুমোদনের তারিখ	প্রকল্প পরিচালকের নাম ও ঠিকানা
৩১৫.	২০১৯ (৫)	Defense Technique for Securing RPL from DODAG Version Number Attack in Internet of Things (IoT)	Prof. Dr. Firoz Ahmed Information and Communication Engineering University of Rajshahi Phone: Office: 0721-711100 Cell : 01711065595 Email: fahmed@ru.ac.bd
৩১৬.	২০১৯ (৬)	Artificial Intelligence based Bengali Sign Language Alphabet Recognition System for Deaf and Dumb Community in Bangladesh	Prof. Dr. Celia Shahnaz Dept. of EEE, BUET, Dhaka-1205 Phone: Office: 55167100-6564 Cell: 01928568547 Res: 9665608 Email: celia.shahnaz@gmail.com
৩১৭.	২০১৯ (৭)	Bangla Braille Scanner with Refreshable Display to Facilitate Education for Blind Community in Bangladesh	Prof. Dr. Shaikh Anowarul Fattah Dept. of EEE, BUET, Dhaka-1205 Phone: Office: 55167100-6560 Cell: 01937800854, Res: 9665608 Email: fattah@eee.buet.ac.bd
৩১৮.	২০১৯ (৮)	Internet of Things (IoT) based Railway Fishplate and Track Monitoring System for Safe Transport	Prof. Dr. Md. Farhad Hossain Department of EEE, BUET, Dhaka-1205 Phone: Office: +(880 2) 9668054 Cell: +880-1935591028Res: +(880 2) 55167100 (PABX), Email: mfarhadhossain@eee.buet.ac.bd
৩১৯.	২০১৯ (৯)	Molecular dynamics simulation of Ribonucleotide Reductases for specific therapeutic interventions in cancer	Dr Jahid Ferdous Assistant Professor Department of Biomedical Engineering, Bangladesh University of Engineering and Technology (BUET), Dhaka. Phone: office: 55167100, Cell: 01708528993 Email: ferdousj@bme.buet.ac.bd
৩২০.	২০১৯ (১০)	From Farm to Plate via Machine Learning and Blockchain -A Solution for Supply-Chain Management for a Smart Farming	Dr. M. Shamim Kaiser Associate Professor Institute of Information Technology, Jahangirnagar University, Saver, Dhaka. Cell: 01711932323 Email: mskaiser@juniv.edu
৩২১.	২০১৯ (১১)	Study the Optical, Structural and Electrical properties of Cu nanoparticle doped PEDOT thin film for Solar cell fabrication	Prof. Dr. Md. Monjarul Alam Electrical and Electronic Engineering Islamic University, Kushtia-7003. Phone: Office: +88-0171-74910 Ex-2489 Cell: +8801716247581, Res: +880176247581 Email: milon112000@gmail.com
৩২২.	২০১৯ (১২)	Application of response surface methodology to optimize the foaming conditions of Plum subjected to foam mat drying in relevance to the physical, thermal and drying properties of plum foam.	Dr. Wahiduzzaman Associate professor Food Engineering and Tea Technology Shahjalal University of Science and Technology Sylhet-3114 Phone: 880-821-714391 Ext 242 Cell: +8801766505210 Email: wahidanft@yahoo.com

ক্রমিক নং	প্রকল্প আহ্বানের বছর	গবেষণা প্রকল্পের শিরোনাম ও অনুমোদনের তারিখ	প্রকল্প পরিচালকের নাম ও ঠিকানা
৩২৩.	২০১৯ (১৩)	City Resilience Index to Assess Coastal Communities based on an Analytic Hierarchy Process (AHP)	Prof. Dr. Md. Zakir Hossain Urban and Rural Planning Discipline, Khulna University Phone: Office: 041-720171-3/1006 Cell: 01992644569 Res.: 041-733621 Email: zakirurp9913@gmail.com & zakir@ku.ac.bd
৩২৪.	২০১৯ (১৪)	A weighted opportunity cost based algorithm for cost minimization – a new approach in unbalanced transportation problems	Prof. Dr. A R M Jalal Uddin Jamali Department of Mathematics, Khulna University of Engineering & Technology (KUET), Khulna 9203, Bangladesh. Cell: 01714087243. Res: 041-774147 Email: jamali@math.kuet.ac.bd
৩২৫.	২০১৯ (১৫)	Design and development of a smart cost-effective fetal heart rate monitoring device	Dr. Md. Rejvi Kaysir Assistant Professor Room no: 301, Dept. of EEE Khulna University of Eng. & Tech. Khulna- 9203. Cell: +8801784353276. Email: rejvi@eee.kuet.ac.bd
৩২৬.	২০১৯ (১৬)	Exploring Significant Risk Factors of Diabetes in Bangladesh by Employing Big Data Analysis Techniques	Koushik Chandra Howlader Assistant Professor Department of Computer Science and Telecommunication Engineering Noakhali Science and Technology University Phone: Office: +880321 71486 Cell: 01727657094 Email: koushik@nstu.edu.bd
৩২৭.	২০১৯ (১৭)	<i>Preparation of Jute Stick-based Activated Carbon Supported Copper Oxide Nanoparticles for Hydrogen Storage in MgH₂ towards Automobile Application</i>	Dr. Md. Wasikur Rahman Associate Professor Department of Chemical Engineering Jashore University of Science and Technology Jashore- 7408 Cell: 0170 9818 110 Res.: 0173 2291 688 Email: wasikurjstu@gmail.com
৩২৮.	২০১৯ (১৮)	Hybrid Nanostructured Device for Electrochemical Sensing of Toxic Metals in Water Samples	Dr. Md. Zaved Hossain Khan Associate Professor Dept. of Chemical Engineering Jessore University of Science and Technology Jessore 7408, Bangladesh Phone: office: 0421-61097, Cell: 01763387455 Email: zaved.khan@yahoo.com
৩২৯.	২০১৯ (২০)	Design of Solar/Battery Electric Auto Rickshaw Three-Wheeler & its Feasibility Analysis for Bangladesh	Md. Feroz Ali Assistant Professor Dept. of Electrical and Electronic Engineering (EEE) Pabna University of Science & Technology (PUST) Phone: Office: Cell: +8801724909432 Email: feroz071021@gmail.com

ক্রমিক নং	প্রকল্প আহবানের বছর	গবেষণা প্রকল্পের শিরোনাম ও অনুমোদনের তারিখ	প্রকল্প পরিচালকের নাম ও ঠিকানা
৩৩০.	২০১৯ (২২)	Enhancing Food Security among Rural Women in Coastal Region of Bangladesh using Social Network	Dr. Md Abdul Masud Associate Professor Department of Computer Science and Information Technology Patuakhali Science and Technology University Dumki, Patuakhali-8602. Cell: 01887-826804 Res: 01915461874, Email: masud@pstu.ac.bd
৩৩১.	২০১৯ (২৩)	Smart Water Quality Monitoring System Based on Internet of Things (IoT)	Md. Naimur Rahman Assistant Professor Department of Electrical and Electronics Engineering Faculty of Computer Science and Engineering Patuakhali Science and Technology University (PSTU). Dumki, Patuakhali-8602. Bangladesh. Mobile: 8801712442291 E-mail: naimur.cse4th@gmail.com, naimur.cse4th@pstu.ac.bd
চিকিৎসা বিজ্ঞানঃ ৩১টি			
৩৩২.	২০০৫-০৬	Bioactivity Guided Pharmacological Investigation of <i>murraya koenigii</i> . 12-06-08	প্রফেসর ড. মুনীরউদ্দিন আহমদ ক্লিনিক্যাল ফার্মেসী এন্ড ফার্মাকোলজী বিভাগ ঢাকা বিশ্ববিদ্যালয়, ঢাকা।
৩৩৩.	২০০৬-০৭ (২)	Immune Response After Hepatitis B Vaccination Using Two Different Dose Schedules in Chronic Kidney Disease Patients. 16-09-09	Dr. Md Masud Iqbal, MBBS, MD Associate Professor Dept. of Nephrology, SSMC and MH, Mitford, Dhaka, Bangladesh. Mob: 01711952011, masud_1232001@yahoo.com
৩৩৪.	২০১৬ (৩)	Profiling of miRNAs of endothelial Cells exposed to dengue infected human sera. 31-05-17	Prof. (Dr.) Shahina Tabassum Chairman Dept. of Virology Bangabandhu Sheikh Mujib Medical University, Shahbagh, Dhaka. Cell- 01711-957020, 0189199111 Email: shahina.tabassum@yahoo.com
৩৩৫.	২০১৬	Application of flowcytometry in diagnosis of Hodgkin's and Non-Hodgkin's Lymphoma on fine needle aspirates of Lymph node. 18-05-17	Prof. Dr. Humayun Sattar Chairman Dept. of Microbiology and Immunology Bangabandhu Sheikh Mujib Medical University, Shahbagh, Dhaka. Cell- 01552474870 Email: humayunsattar02@gmail.com
৩৩৬.	২০১৬	Assessment of serum concentrations of vitamin D, calcium, inorganic phosphate, alkaline phosphatase, parathormone in obese and overweight children, at tertiary care hospital, Bangladesh. 04-03-18	Dr. Suraiya Begum Associate Professor Dept. of Paediatrics Bangabandhu Sheikh Mujib Medical University, Shahbagh, Dhaka. Cell- 01715131535 Email: suraiya.dr07@yahoo.com
৩৩৭.	২০১৬	Clinical and laboratory parameters of metabolic syndrome in Bangladeshi children with epilepsy on valproate or carbamazepine monotherapy. 06-04-17	Dr. Gopen Kumar Kundu Associate Professor Institute of Paediatric Neurodisorder & Autism (IPNA) Bangabandhu Sheikh Mujib Medical University, Shahbagh, Dhaka. Cell- 01718590768 Email: gopen.kundu@gmail.com

ক্রমিক নং	প্রকল্প আহবানের বছর	গবেষণা প্রকল্পের শিরোনাম ও অনুমোদনের তারিখ	প্রকল্প পরিচালকের নাম ও ঠিকানা
৩৩৮.	২০১৭ (০৩.০০২. ২০)	Preparation and evaluation of polymer based cross-linking beads using Ibuprofen as a model drug. 15-07-18	Dr. Jakir Ahmed Chowdhury Associate Professor Dept. of Pharmaceutical Technology University of Dhaka, Dhaka. Cell-01556333050, jakirdu96@gmail.com
৩৩৯.	২০১৭	Association of glutathione-S- transferase gene polymorphism with cardiovascular diseases in Bangladeshi population. 19-11-2018	Dr. Sheikh Zahir Raihan Associate Professor Dept. of Clinical Pharmacy and Pharmacology University of Dhaka, Dhaka Cell-01782888039 Email-sheikhzakir@du.ac.bd
৩৪০.	২০১৭	The predictors of neurodevelopmental outcome in hyperbilirubinemic neonates admitted in NICU 15-07-18	Prof. Dr. Md. Abdul Mannan Chairman & Prof. Dr. Mohammad Shahidullah Prof. Dr. Shaheen Akhter Director, Institute of pediatric nerrodisorder & autism Dept. of Neonatology Bangabandhu Sheikh Mujib Medical University Shahbag, Dhaka. Cell-01715055506, Email-drmannan64@gmail.com
৩৪১.	২০১৭ (১১)	Status of vitamin D3 in COPD patients and its association with lung functions and exercise tolerance 19-08-18	Dr. Taskina Ali Associate Professor Department of Physiology Bangabandhu Sheikh Mujib Medical University Shahbag, Dhaka. Cell-01711848845 Email-taskinadr@gmail.com
৩৪২.	২০১৭ (৯)	Prevalence and determinants of hypertension among urban slum dwellers in Dhaka, Bangladesh. 21-05-18	Dr. Md. Atiqul Haque Associate Professor Dept. of Public Health and Informatics Bangabandhu Sheikh Mujib Medical University Shahbag, Dhaka. Cell-01711428141, Email-atiqu26@yahoo.com
৩৪৩.	২০১৭ (১৩)	Effects of <i>Spirulina platensis</i> on neuropathic pain in diabetic Long Evans rats. 21-03-17	Dr. Shorifa Shahjadi Associate Professor Department of Physiology Bangabandhu Sheikh Mujib Medical University Shahbag, Dhaka. Cell-01711560441 Email-shahjadi79@gmail.com
৩৪৪.	২০১৮ (১৫)	Pre-hospital Delay and its associated factors in Patients with Acute Coronary Syndrome 10-02-2019	Prof. Dr. Sajal Krishna Banerjee, Chairman Dept. of Cardiology Bangabandhu Sheikh Mujib Medical University, Shahbagh, Dhaka, Office: 55165619 Cell: 01711594017 Email: drsajalk2003@yahoo.com
৩৪৫.	২০১৮ (১৬)	"Study on Seroprevalence of Chikungunya and Human Parvovirus B19 among Arthritis Patients of Dhaka City, Bangladesh" 10-03-2019	Prof. Dr. Saif Ullah Munshi Dept. of Virology Bangabandhu Sheikh Mujib Medical University, Shahbagh, Dhaka Cell: 01711 376343 Email: saifmunshi@yahoo.com

ক্রমিক নং	প্রকল্প আহ্বানের বছর	গবেষণা প্রকল্পের শিরোনাম ও অনুমোদনের তারিখ	প্রকল্প পরিচালকের নাম ও ঠিকানা
৩৪৬.	২০১৮ (১৭)	Association of IL-17 and IL-23R gene polymorphism with <i>Helicobacter pylori</i> induced gastro duodenal diseases. 15-09-2019	Prof. Ahmed Abu Saleh Dept. of Microbiology & Immunology Bangabandhu Sheikh Mujib Medical University, Shahbagh, Dhaka. Office: 55165646 Cell: 01718 378953 Email:aasales@gmail.com
৩৪৭.	২০১৮ (১৮)	Prediction of In-Hospital Mortality by Using Get With The Guideline-Heart Failure (GWTG-HF) Risk Scores in Patients Hospitalized for Heart Failure 17-11-2019	Dr. Manzoor Mahmood Associate Professor Prof. Dr. Sajal Krishna Banerjee Chairman, Dept. of Cardiology, UCC Bangladesh Sheikh Mujib Medical University (BSMMU), Shahbag, Dhaka- 1000 Cell-01819402216 Email-gudu65@gmail.com
৩৪৮.	২০১৮ (১৯)	Efficacy of the Modified Atkins Diet In Children With Drug Resistant Epilepsy: A Randomized Controlled Trial In a Tertiary Hospital in Bangladesh 10-02-2019	Dr. Kanij Fatema Associate Professor Dept. of Pediatric Neurology Room-303, Block-E, Floor-2nd Bangladesh Sheikh Mujib Medical University Shahbag, Dhaka- 1000 Cell: Email:
৩৪৯.	২০১৮ (২০)	Association of Vitamin D receptor gene (rs 7975232, rs 731236 and rs 1544410) polymorphism with the pathogenesis of preeclampsia in Bangladeshi population 07-02-2019	Prof. Md Zakir Hossain Howlader, Ph.D Dept. of Biochemistry and Molecular Biology University of Dhaka Cell: 01716 409601 Email: hhzakir@yahoo.com
৩৫০.	২০১৮ (২১)	Investigation of association between serum vitamin D concentration and autism spectrum disorders among Bangladeshi patients 20-03-2019	Dr. Mohammad Shahnoor Hossain Assistant Professor Dept. of Genetic Engineering & Biotechnology University of Dhaka, Dhaka-1000 Office:9661900-79/7824 Cell: 01554593702 Email: mshahnoor@du.ac.bd
৩৫১.	২০১৮ (২২)	Exploring Salivary Biomarkers for the Early Detection and Risk Assessment of Oral Cancer of Bangladeshi Patients	Prof. Dr. M.d Golam Hossain Pharmacy Discipline Khulna University, Khulna Office: 041-725876 Cell.: 01732 642220 Email: ghossain72@yahoo.com
৩৫২.	২০১৯ (১)	Association between serum vitamin D concentration and low back pain in patients attending at Physical Medicine and Rehabilitation, DMCH	Professor Dr. Sohely Rahman Department of Physical Medicine & Rehabilitation, DMCH. Cell:01732090813 Email:rahmansohely@gmail.com Mohammad Shahnoor Hossain, PhD Associate Professor Department of Genetic Engineering & Biotechnology University of Dhaka Email: principal@dmc.gov.bd

ক্রমিক নং	প্রকল্প আহ্বানের বছর	গবেষণা প্রকল্পের শিরোনাম ও অনুমোদনের তারিখ	প্রকল্প পরিচালকের নাম ও ঠিকানা
৩৫৩.	২০১৯ (২)	Health-seeking behavior, dietary diversity and nutritional status of the indigenous adolescent girls in Garo Community	Professor Khaleda Islam Institute of Nutrition and Food Science University of Dhaka Cell: +8801715312079 Email: arunadu15@gmail.com
৩৫৪.	২০১৯ (৩)	Investigation on the association of <i>Toxoplasma gondii</i> infection and Autism in Bangladesh.	Dr. Md. Taibur Rahman Associate Professor Expertise: Microbiology and Parasitology Department of Biochemistry and Molecular Biology University of Dhaka Cell: 01794780439 Email: taibur@du.ac.bd
৩৫৫.	২০১৯ (৪)	Vaccination Model: Computational and Analytical Study of Reaction-Diffusion Systems with Non-linear Incidence.	Md. Kamrujjaman, PhD Associate Professor Department Mathematics A. F. Mujibur Rahaman Ganit Bhaban University of Dhaka, Dhaka, Cell: 088-01553458910 Res: 088-01971458910 Email: kamrujjaman@du.ac.bd; kamrujjaman@gmail.com
৩৫৬.	২০১৯ (৫)	Study of vitamin D supplement in breast cancer prevention and risk mitigation.	Dr. A K Lutful Kabir Associate Professor Department of Pharmaceutical Technology University of Dhaka, Dhaka Cell: 01920764100 E-mail: lutful@du.ac.bd
৩৫৭.	২০১৯ (৬)	DETERMINATION OF ANTIBIOTIC RESISTANT BACTERIA AND ANTIBIOTIC RESIDUES IN LIVESTOCK PRODUCTS	Prof. Khandoker Mohammad Mozaffor Hossain Veterinary and Animal Sciences University of Rajshahi Cell: 01716451593. Email: mozaffor@ru.ac.bd
৩৫৮.	২০১৯ (৭)	Comparison of risperidone and aripiprazole for the treatment of irritability associated with autism spectrum disorder.	Dr. Gopen Kumar Kundu Associate Professor & Deputy Director (Admin) Institute of Paediatric Neurodisorder & Autism (IPNA) Bangabandhu Sheikh Mujib Medical University, Shahbagh, Dhaka. Cell- 01718590768 Email: gopen.kundu@gmail.com
৩৫৯.	২০১৯ (৮)	Metagenomic analysis of gut microbiota in diabetic patients of Bangladesh.	Dr. Adnan Mannan Associate Professor Dept. of Genetic Engineering & Biotechnology University of Chittagong Hathazari, Chittagong-4331, Bangladesh. Cell: 01716903485 Email: adnan.mannan@cu.ac.bd; adnan_orko@yahoo.com

ক্রমিক নং	প্রকল্প আহ্বানের বছর	গবেষণা প্রকল্পের শিরোনাম ও অনুমোদনের তারিখ	প্রকল্প পরিচালকের নাম ও ঠিকানা
৩৬০.	২০১৯ (১২)	Pernicious impacts of electromagnetic field radiation from 4G mobile phone on behaviour and hippocampal neurons in mammalian brain	Professor Dr. Mohammad Rafiqul Islam Dr. Tanjina Amin Assistant Professor Department of Anatomy and Histology Bangladesh Agricultural University, Mymensingh. Tel: +88-01741-355282 E-mail: rafiqah77@yahoo.com
৩৬১.	২০১৯ (১৩)	Correlation of liver and thyroid functions with progression of currently available treatment processes of thalassemia major patients in Bangladesh	Professor Dr. Md. Ibrahim Khalil Dept. of Biochemistry and Molecular Biology Jahangirnagar University Savar, Dhaka Cell: 01723919111, 01841334492 Email: drmikhalil@gmail.com
৩৬২.	২০১৯ (১৪)	'A thread-based drug sensitivity test for rapid profiling of microbes and screening of drugs'	Dr. Gokul Chandra Biswas Department of Genetic Engineering and Biotechnology (GEB) Shahjalal University of Science and Technology (SUST) Cell: 01787114414 Email: nilnil238@gmail.com
৩৬৩.	২০১৯ (১৫)	Molecular phylogeny of Nipah- virus carrying bats using mitochondrial DNA in Bangladesh	Dr. Md. Mafizur Rahman Associate Professor Dept. of Biotechnology and Genetic Engineering Islamic University, Kushtia Cell-01712976913 Email- shilon83@gmail.com

**২০২০ সালে ইউজিসি পিএইচডি ফেলোশিপে (পাবলিক ও বেসরকারি বিশ্ববিদ্যালয় শিক্ষক)
যোগদানকৃত ফেলোদের তালিকা**

পাবলিক বিশ্ববিদ্যালয় শিক্ষক

পরিশিষ্ট 'ক'

ক্রঃ নং	নাম, পদবি ও কর্মস্থল	তত্ত্বাবধায়কের নাম ও ঠিকানা	গবেষণার শিরোনাম
১	২	৩	৪
০১.	মোঃ মাসুদ পারভেজ সহকারী অধ্যাপক বাংলা বিভাগ শাহজালাল বিজ্ঞান ও প্রযুক্তি বিশ্ববিদ্যালয়, সিলেট	অধ্যাপক ড. মোহাম্মদ সাজ্জাদুল ইসলাম বাংলা বিভাগ জাহাঙ্গীরনগর বিশ্ববিদ্যালয়, সাভার, ঢাকা	বাংলা উপন্যাসে জাতীয়তা চেতনা ও জাতীয়তাবাদ: আত্মপরিচয়ের রাজনীতি।
০২.	নাজিফা রশিদ সহকারী অধ্যাপক ইতিহাস বিভাগ চট্টগ্রাম বিশ্ববিদ্যালয়, চট্টগ্রাম	অধ্যাপক ড. এ. কে. এম. জসীম উদ্দীন ইতিহাস বিভাগ জাহাঙ্গীরনগর বিশ্ববিদ্যালয়, সাভার, ঢাকা	শরণার্থী সমস্যা ও দুর্ভোগ ব্যবস্থাপনা মোকাবিলায় জাতিসংঘ শরণার্থী বিষয়ক সংস্থার (UNHCR) এর ভূমিকা: কেইস স্টাডি বাংলাদেশ।
০৩.	মোহসিনা হোসাইন সহকারী অধ্যাপক বাংলা বিভাগ বরিশাল বিশ্ববিদ্যালয়, বরিশাল	অধ্যাপক ড. মোহাম্মদ গিয়াসউদ্দিন বাংলা বিভাগ ঢাকা বিশ্ববিদ্যালয়, ঢাকা	স্বাধীনতা-উত্তর বাংলাদেশের নাটক: জাতীয় সংকট ও সম্ভাবনার রূপকল্প (১৯৭১-২০০০)।
০৪.	সানজিদা হক মিশু সহকারী অধ্যাপক বাংলা বিভাগ বঙ্গবন্ধু শেখ মুজিবুর রহমান বিজ্ঞান ও প্রযুক্তি বিশ্ববিদ্যালয়, গোপালগঞ্জ	ড. তারিক মনজুর সহযোগী অধ্যাপক বাংলা বিভাগ ঢাকা বিশ্ববিদ্যালয়, ঢাকা	ভাষা আন্দোলন ও মুক্তিযুদ্ধভিত্তিক নাটক: পাঠ পর্যালোচনা। (Drama on Language Movement and Liberation War: Text Analysis).
০৫.	মোছাঃ রওশন আরা সহযোগী অধ্যাপক বাংলা বিভাগ ইসলামী বিশ্ববিদ্যালয়, কুষ্টিয়া	ড. হোসনে আরা সহযোগী অধ্যাপক বাংলা বিভাগ, ঢাকা বিশ্ববিদ্যালয়, ঢাকা	বাংলাদেশের উপন্যাসে নিম্নবর্গের নারী (১৯৪৭-২০০০)।
০৬.	মোঃ আব্দুল্লাহ আল মামুন সহযোগী অধ্যাপক আইন বিভাগ চট্টগ্রাম বিশ্ববিদ্যালয়, চট্টগ্রাম	অধ্যাপক ড. আব্দুল্লাহ আল ফারুক আইন বিভাগ চট্টগ্রাম বিশ্ববিদ্যালয়, চট্টগ্রাম	Human Rights Approach to the Criminal Justice System of Bangladesh.
০৭.	আহমেদ শাকিল হাসমী সহযোগী অধ্যাপক সংগীত বিভাগ জাতীয় কবি কাজী নজরুল ইসলাম বিশ্ববিদ্যালয়, ময়মনসিংহ	অধ্যাপক ড. শাহনাজ নাসরীন ইলা সংগীত বিভাগ ঢাকা বিশ্ববিদ্যালয়, ঢাকা	রবীন্দ্রনাথের স্বদেশ পর্যায়ের গান- বাণী ও সুগ্বেচিত্র্য।
০৮.	মোহাম্মদ শের মাহমুদ সহযোগী অধ্যাপক মৃত্তিকা বিজ্ঞান বিভাগ চট্টগ্রাম বিশ্ববিদ্যালয়, চট্টগ্রাম	অধ্যাপক ড. আখতার হোসেন খান মৃত্তিকা, পানি ও পরিবেশ বিভাগ ঢাকা বিশ্ববিদ্যালয়, ঢাকা	Water Resouces in and around Dhaka City: Quality Assessment, Forecasting and Protective Measures.
০৯.	মোঃ সোহেল রানা সহকারী অধ্যাপক বাংলা বিভাগ শাহজালাল বিজ্ঞান ও প্রযুক্তি বিশ্ববিদ্যালয়, সিলেট	অধ্যাপক ড. সৈয়দ আজিজুল হক বাংলা বিভাগ ঢাকা বিশ্ববিদ্যালয়, ঢাকা	হুমায়ুন কবিরের মননচিন্তা। (The Intellectual Idea's of Humayun Kabir)

ক্রঃ নং	নাম, পদবি ও কর্মস্থল	তত্ত্বাবধায়কের নাম ও ঠিকানা	গবেষণার শিরোনাম
১০.	শিল্পী রাণী সাহা সহকারী অধ্যাপক শিক্ষা ও গবেষণা ইনস্টিটিউট জগন্নাথ বিশ্ববিদ্যালয়, ঢাকা	ড. মোঃ আহসান হাবীব সহযোগী অধ্যাপক শিক্ষা ও গবেষণা ইনস্টিটিউট ঢাকা বিশ্ববিদ্যালয়, ঢাকা	“Influence of Socio-Cultural Aspects of reading motivation among primary school students in Bangladesh: An Exploratory Study”.
১১.	ডা. তানজিলা রফিক সহকারী অধ্যাপক, অর্থডন্টিক্স বিভাগ বঙ্গবন্ধু শেখ মুজিব মেডিক্যাল বিশ্ববিদ্যালয় শাহবাগ, ঢাকা	অধ্যাপক ডা. গাজী শামীম হাসান অর্থডন্টিক্স বিভাগ বঙ্গবন্ধু শেখ মুজিব মেডিক্যাল বিশ্ববিদ্যালয় শাহবাগ, ঢাকা	Quality of life and cost measurement among the cleft lip and cleft patients & care givers in Bangladesh.
১২.	ইসরাত জাহান নিমনী সহকারী অধ্যাপক ইংরেজি বিভাগ নোয়াখালী বিজ্ঞান ও প্রযুক্তি বিশ্ববিদ্যালয়, নোয়াখালী	অধ্যাপক ড. হোসেন আল মামুন ইংরেজি বিভাগ শাহজালাল বিজ্ঞান ও প্রযুক্তি, সিলেট	Post-9/11 Narratives in South-Asian Literature: A selected study.
১৩.	মোহাম্মদ রেজাউল সাদাত সহকারী অধ্যাপক চারুকলা বিভাগ জগন্নাথ বিশ্ববিদ্যালয়, ঢাকা	অধ্যাপক ড. বজলুর রশীদ খান, চারুকলা বিভাগ জগন্নাথ বিশ্ববিদ্যালয়, ঢাকা	Western Influence in the woodcut prints of Bengal and a comparative analysis between abstract and realistic form. [বাংলার কাঠখোদাই চিত্রে পাশ্চাত্যের প্রভাব ও মূর্ত বিমূর্ততার দ্বন্দ্বিক রূপের অন্বেষণ]
১৪.	শমরিতা আলম সহকারী অধ্যাপক অর্থনীতি বিভাগ রাজশাহী বিশ্ববিদ্যালয়, রাজশাহী	অধ্যাপক ড. মো. আব্দুল ওয়াদুদ অর্থনীতি বিভাগ রাজশাহী বিশ্ববিদ্যালয়, রাজশাহী	Factors influencing performance of poultry farms in northern region of Bangladesh.
১৫.	কিশোর রায় সহকারী অধ্যাপক মনোবিজ্ঞান বিভাগ জগন্নাথ বিশ্ববিদ্যালয়, ঢাকা	অধ্যাপক ড. নূর মোহাম্মদ মনোবিজ্ঞান বিভাগ জগন্নাথ বিশ্ববিদ্যালয়, ঢাকা সহ-তত্ত্বাবধায়ক: অধ্যাপক ড. অশোক কুমার সাহা মনোবিজ্ঞান বিভাগ জগন্নাথ বিশ্ববিদ্যালয়, ঢাকা	Internalizing and Externalizing Behaviors of Children as Predicted by Maternal Psychological Well-being.
১৬.	মোঃ সোলাইমান হোসাইন সহকারী অধ্যাপক হিসাববিজ্ঞান ও তথ্য পদ্ধতি বিভাগ বঙ্গবন্ধু শেখ মুজিবুর রহমান বিজ্ঞান ও প্রযুক্তি বিশ্ববিদ্যালয়, গোপালগঞ্জ	অধ্যাপক ড. সুভাষ চন্দ্র শীল হিসাববিজ্ঞান ও তথ্য ব্যবস্থা বিভাগ রাজশাহী বিশ্ববিদ্যালয়, রাজশাহী	Disclosure practices and Its Impact on Stake holders Decision Making Process- An Evaluation of Private Commercial Banks in Bangladesh.
১৭.	বাসুদেব পাল সহযোগী অধ্যাপক এনাটমি এন্ড হিস্টোলজী বিভাগ সিলেট কৃষি বিশ্ববিদ্যালয়, সিলেট	অধ্যাপক ড. মো. মাছুদুর রহমান প্যাথলজি বিভাগ সিলেট কৃষি বিশ্ববিদ্যালয়, সিলেট সহ-তত্ত্বাবধায়ক: ড. জাহাঙ্গীর আলম চীফ সায়েন্টিফিক অফিসার ন্যাশনাল ইন্সটিটিউট অব বায়োটেকনোলজি গনকবাড়ী, সাভার, ঢাকা	Molecular Characterization of VP2 gene of Canine Parvovirus (CPV) isolated from dogs in Bangladesh.

ক্রঃ নং	নাম, পদবি ও কর্মস্থল	তত্ত্বাবধায়কের নাম ও ঠিকানা	গবেষণার শিরোনাম
১৮.	মোঃ এরশাদুল হক সহকারী অধ্যাপক পরিসংখ্যান বিভাগ ঢাকা বিশ্ববিদ্যালয়, ঢাকা	অধ্যাপক ড. ওয়াসিমুল বারী পরিসংখ্যান বিভাগ ঢাকা বিশ্ববিদ্যালয়, ঢাকা	Marginalized Mixture Models for Zeno-Inflated Longitudinal Count Data.
১৯.	ডা. ফাহিমা বিনতে আজিজ সহযোগী অধ্যাপক ফিজিওলজি এন্ড ফার্মাকোলজি বিভাগ হাজী মোহাম্মদ দানেশ বিজ্ঞান ও প্রযুক্তি বিশ্ববিদ্যালয়, দিনাজপুর	অধ্যাপক ড. মোঃ খালেদ হোসেন মাইক্রোবায়োলজি বিভাগ হাজী মোহাম্মদ দানেশ বিজ্ঞান ও প্রযুক্তি বিশ্ববিদ্যালয়, দিনাজপুর।	Epidemiology, Serotyping, Molecular characterization and antimicrobial resistance of zoonotic Salmonella spp from eggs and raw chicken meat in Rangpur Division.
২০.	শহিদুল হাসান সহকারী অধ্যাপক ইতিহাস বিভাগ ঢাকা বিশ্ববিদ্যালয়, ঢাকা	অধ্যাপক ড. নূরুল হুদা আবুল মনসুর, ইতিহাস বিভাগ ঢাকা বিশ্ববিদ্যালয়, ঢাকা <u>সহ-তত্ত্বাবধায়ক:</u> অধ্যাপক (অবঃ) ড. আব্দুল মমিন চৌধুরী ইতিহাস বিভাগ ঢাকা বিশ্ববিদ্যালয়, ঢাকা	The Making and Remaking of Geo-political and Cultural Units in Bengal (13 th to 18 Centuries).

বেসরকারি বিশ্ববিদ্যালয় শিক্ষক

ক্রঃ নং	নাম, পদবি ও কর্মস্থল	তত্ত্বাবধায়কের নাম ও ঠিকানা	গবেষণার শিরোনাম
২১.	শারমিন আকতার সহকারী অধ্যাপক গণিত বিভাগ অতীশ দীপঙ্কর বিজ্ঞান ও প্রযুক্তি বিশ্ববিদ্যালয়, উত্তরা, ঢাকা	অধ্যাপক ড. ছালমা নাসরীন গণিত বিভাগ ঢাকা বিশ্ববিদ্যালয়, ঢাকা	Linear Representation and Connection of life Algebras on the Stability of Isotropic module spaces.

২০২০ সালে ইউজিসি পিএইচডি ফেলোশিপে (সরকারি, এমপিওভুক্ত কলেজ শিক্ষক ও মেধাবী ছাত্র-ছাত্রী) যোগদানকৃত ফেলোদের তালিকা

সরকারি কলেজ শিক্ষক

ক্রঃ নং	নাম, পদবি ও কর্মস্থল	তত্ত্বাবধায়কের নাম ও ঠিকানা	গবেষণার শিরোনাম
১	২	৩	৪
২২.	সঞ্জয় বল সহকারী অধ্যাপক অর্থনীতি বিভাগ বিশেষ ভারপ্রাপ্ত কর্মকর্তা মাধ্যমিক ও উচ্চশিক্ষা অধিদপ্তর, ঢাকা	অধ্যাপক ড. মোঃ আব্দুর রশিদ সরকার অর্থনীতি বিভাগ রাজশাহী বিশ্ববিদ্যালয়, রাজশাহী	Explore the potentials of Blue economy for Pronting Sustainable Development in Bangladesh.
২৩.	প্রণব মুখার্জী সহকারী অধ্যাপক ব্যবস্থাপনা বিভাগ বিশেষ ভারপ্রাপ্ত কর্মকর্তা মাধ্যমিক ও উচ্চশিক্ষা অধিদপ্তর, ঢাকা	অধ্যাপক ড. মোঃ আবুল কাশেম ইতিহাস বিভাগ রাজশাহী বিশ্ববিদ্যালয়, রাজশাহী <u>সহ-তত্ত্বাবধায়ক:</u> অধ্যাপক ড. তপন কুমার রায় এইচআর ডি এন্ড পপুলেশন সায়েন্স রাজশাহী বিশ্ববিদ্যালয়, রাজশাহী	Non-Formal Education Programme for Promoting Income Generation towards Quality of Life Through NGO's in Bangladesh: A Study on Rajshahi Division.

ক্রঃ নং	নাম, পদবি ও কর্মস্থল	তত্ত্বাবধায়কের নাম ও ঠিকানা	গবেষণার শিরোনাম
২৪.	মোছাঃ শায়লা বানু সহকারী অধ্যাপক পদার্থবিজ্ঞান বিভাগ বিশেষ ভারপ্রাপ্ত কর্মকর্তা মাধ্যমিক ও উচ্চশিক্ষা অধিদপ্তর, ঢাকা	অধ্যাপক ড. গোলাম কবীর উদ্ভিদ বিজ্ঞান রাজশাহী বিশ্ববিদ্যালয়, রাজশাহী	Influence of school factors on students' Learning Attitudes towards Conceptual Understanding of Physics at Secondary Level in Bangladesh.
২৫.	মোঃ রফিকুল ইসলাম সহকারী অধ্যাপক দর্শন বিভাগ বিশেষ ভারপ্রাপ্ত কর্মকর্তা মাধ্যমিক ও উচ্চ শিক্ষা অধিদপ্তর, ঢাকা	অধ্যাপক ড. এম. মতিউর রহমান দর্শন বিভাগ ঢাকা বিশ্ববিদ্যালয়, ঢাকা	অবনীন্দ্রনাথ ঠাকুরের শিল্পদর্শন: একটি বিচারমূলক বিশ্লেষণ।
২৬.	মোঃ ইসমাইল হোসেন প্রভাষক হিসাব বিজ্ঞান বিভাগ বিশেষ ভারপ্রাপ্ত কর্মকর্তা মাধ্যমিক ও উচ্চশিক্ষা অধিদপ্তর, ঢাকা	মেজর ড. ফেরদাউসুর রহমান সহযোগী অধ্যাপক বিজ্ঞান ও মানবিক বিভাগ এম আইএসটি, মিরপুর, ঢাকা	Practices of Accounting Information System in Knitwear Industries of Bangladesh: A study on some selected Industrial unity.
২৭.	রতন কুমার চন্দ সহকারী অধ্যাপক গণিত বিভাগ বিশেষ ভারপ্রাপ্ত কর্মকর্তা মাধ্যমিক ও উচ্চশিক্ষা অধিদপ্তর, ঢাকা	অধ্যাপক ড. রবীন্দ্রনাথ মন্ডল গণিত বিভাগ জগন্নাথ বিশ্ববিদ্যালয়, ঢাকা	Non-Isothermal Fluid Flew with Convective Heat Transfer Thresh a Rotating Curved Rectangular Duet with Hall and Ion Slip Currents.
২৮.	আফরোজা আক্তার সহকারী অধ্যাপক উদ্ভিদবিজ্ঞান বিভাগ বিশেষ ভারপ্রাপ্ত কর্মকর্তা মাধ্যমিক ও উচ্চশিক্ষা অধিদপ্তর, ঢাকা	অধ্যাপক ড. গোলাম কবীর উদ্ভিদবিজ্ঞান বিভাগ রাজশাহী বিশ্ববিদ্যালয়, রাজশাহী	Role of antioxidants on pesticide induced cytomorphological effects of hexaploid wheat (<i>Triticum aestivum</i> L).
২৯.	মোঃ হাবিবুর রহমান তালুকদার সহকারী অধ্যাপক রসায়ন বিভাগ বিশেষ ভারপ্রাপ্ত কর্মকর্তা মাধ্যমিক ও উচ্চশিক্ষা অধিদপ্তর, ঢাকা	অধ্যাপক ড. মুহাম্মদ কামরুজ্জামান দাওয়া এন্ড ইসলামিক স্টাডিজ বিভাগ ইসলামী বিশ্ববিদ্যালয়, কুষ্টিয়া	Nutrition values of Fruits and Crops Mentioned in the Holy Quran.
৩০.	খাদিজা খাতুন প্রভাষক ইতিহাস বিভাগ বিশেষ ভারপ্রাপ্ত কর্মকর্তা মাধ্যমিক ও উচ্চশিক্ষা অধিদপ্তর, ঢাকা	অধ্যাপক ড. রাণা রাজ্জাক ইতিহাস বিভাগ ঢাকা বিশ্ববিদ্যালয়, ঢাকা	পূর্ব পাকিস্তানের রাজনৈতিক পটপরিবর্তন (১৯৪৭-১৯৭১): আঞ্চলিক নেতৃবৃন্দের ভূমিকা।
৩১.	ওয়াহিদা রহমান সহযোগী অধ্যাপক অর্থনীতি বিভাগ বিশেষ ভারপ্রাপ্ত কর্মকর্তা মাধ্যমিক ও উচ্চশিক্ষা অধিদপ্তর, ঢাকা	অধ্যাপক ড. কে. বি. এম. মাহবুবুর রহমান চেয়ারম্যান, অর্থনীতি বিভাগ রাজশাহী বিশ্ববিদ্যালয়, রাজশাহী সহ-তত্ত্বাবধায়ক: ড. কামারুল্লাহ বিন তারিক ইসলাম সহযোগী অধ্যাপক অর্থনীতি বিভাগ রাজশাহী বিশ্ববিদ্যালয়, রাজশাহী	An Empirical Analysis of Expatriate Workers Contribution to Economic Department of Bangladesh.

ক্রঃ নং	নাম, পদবি ও কর্মস্থল	তত্ত্বাবধায়কের নাম ও ঠিকানা	গবেষণার শিরোনাম
৩২.	সীমা চৌধুরী সহকারী অধ্যাপক ইংরেজী বিভাগ বিশেষ ভারপ্রাপ্ত কর্মকর্তা মাধ্যমিক ও উচ্চশিক্ষা অধিদপ্তর, ঢাকা	ড. তুহিন রায় সহযোগী অধ্যাপক সমাজ বিজ্ঞান ডিসিপ্লিন খুলনা বিশ্ববিদ্যালয়, খুলনা	A comparative Study of the Quality between the Education of the National University and that of the other Public University in Bangladesh.
৩৩.	সাব্বিরকুন নাহার প্রভাষক বাংলা বিভাগ বিশেষ ভারপ্রাপ্ত কর্মকর্তা মাধ্যমিক ও উচ্চশিক্ষা অধিদপ্তর, ঢাকা	অধ্যাপক ড. অনিরুদ্ধ কাহালি বাংলা বিভাগ জাহাঙ্গীরনগর বিশ্ববিদ্যালয়, সাভার, ঢাকা	বাংলাদেশের উপন্যাসে ইতিহাস ও পুরাণ: প্রসঙ্গ ও প্রয়োগ।

মেধাবী ছাত্র-ছাত্রী

ক্রঃ নং	নাম, পদবি ও কর্মস্থল	তত্ত্বাবধায়কের নাম ও ঠিকানা	গবেষণার শিরোনাম
১	২	৩	৪
৩৪.	নাজিয়া সুলতানা পিএইচডি গবেষক প্রাণিবিদ্যা বিভাগ ঢাকা বিশ্ববিদ্যালয়, ঢাকা	অধ্যাপক ড. এম নিয়ামুল নাসের প্রাণিবিদ্যা বিভাগ ঢাকা বিশ্ববিদ্যালয়, ঢাকা	Factors Influencing the fisheries of some selected river segments of the Padma and the Jamuna river systems in Bangladesh.
৩৫.	সুশান্ত কুমার সরকার পিএইচডি গবেষক বাংলা বিভাগ ঢাকা বিশ্ববিদ্যালয়, ঢাকা	অধ্যাপক ড. রফিকউল্লাহ খান বাংলা বিভাগ ঢাকা বিশ্ববিদ্যালয়, ঢাকা	বাংলাদেশের মঞ্চ নাটকে মুক্তিযুদ্ধের রূপ-রূপান্তর। (Forms and Transformation of the Liberation War in Theatre in Bangladesh).
৩৬.	জিনিফাত-ইর-রহমান পিএইচডি গবেষক প্রাণিবিদ্যা বিভাগ ঢাকা বিশ্ববিদ্যালয়, ঢাকা	অধ্যাপক ড. হুমায়ুন রেজা খান প্রাণিবিদ্যা বিভাগ ঢাকা বিশ্ববিদ্যালয়, ঢাকা	Larvicidal Efficacy of Tamarindus Indica (Fabaceae) Plant extracts on culen Quinefasciatus suy Larvac.
৩৭.	নজরুল ইসলাম পিএইচডি গবেষক ইসলামের ইতিহাস ও সংস্কৃতি বিভাগ চট্টগ্রাম বিশ্ববিদ্যালয়, চট্টগ্রাম	অধ্যাপক ড. তৌহিদ হোসেন চৌধুরী ইসলামের ইতিহাস ও সংস্কৃতি বিভাগ চট্টগ্রাম বিশ্ববিদ্যালয়, চট্টগ্রাম	দক্ষিণ এশিয়ার রাজনীতি ও নির্বাচন: বাংলাদেশ-ভারত (১৯৭০-২০১৪)।

ইউজিসি পিএইচডি ফেলোশিপ ২০২০ সালে থিসিস কপি জমাকৃত ফেলোদের নামের তালিকা
পরিশিষ্ট 'খ'

ক্র: নং	গবেষকের নাম ও ঠিকানা	তত্ত্বাবধায়কের নাম ও ঠিকানা	গবেষণার শিরোনাম
১.	সঞ্জয় কুমার দাস সহকারী অধ্যাপক হিসাববিজ্ঞান বিভাগ বিশেষ ভারপ্রাপ্ত কর্মকর্তা মাধ্যমিক ও উচ্চশিক্ষা অধিদপ্তর, ঢাকা	অধ্যাপক মোঃ শামসুল আল সরকার ও রাজনীতি বিভাগ জাহাঙ্গীরনগর বিশ্ববিদ্যালয়, সাভার, ঢাকা কো-সুপারভাইজার: অধ্যাপক ড. নাসিম আখতার হোসাইন সরকার ও রাজনীতি বিভাগ জাহাঙ্গীরনগর বিশ্ববিদ্যালয়, সাভার, ঢাকা	দলিত সম্প্রদায়ের শিক্ষা বিস্তারে ও সমাজ সংস্কারের উন্নয়নে পুরস্কার ঠাকুরের অবদান: একটি বিশ্লেষণ।
২.	মোঃ মাসুদ রানা প্রভাষক দর্শন বিভাগ বিশেষ ভারপ্রাপ্ত কর্মকর্তা মাধ্যমিক ও উচ্চ শিক্ষা অধিদপ্তর, ঢাকা	ড. এম মোস্তফা কামাল সহযোগী অধ্যাপক ইনস্টিটিউট অব বাংলাদেশ স্টাডিজ রাজশাহী বিশ্ববিদ্যালয়, রাজশাহী	State of Moral Education at Primary Level in Bangladesh: A challenge towards Cohesive Approach.
৩.	মোঃ রোস্তম আলী সহকারী অধ্যাপক ব্যবসায় প্রশাসন বিভাগ মাওলানা ভাসানী বিজ্ঞান ও প্রযুক্তি বিশ্ববিদ্যালয়, টাঙ্গাইল	অধ্যাপক ড. মোঃ রুস্তম আলী আহমেদ ফিন্যান্স এন্ড ব্যাংকিং বিভাগ রাজশাহী বিশ্ববিদ্যালয়, রাজশাহী	Financing of Small and Medium Enterprises in Bangladesh: A study of Rajshahi District.
৪.	খান মইনুদ্দিন আল মাহমুদ সোহেল সহযোগী অধ্যাপক প্রাণিবিদ্যা বিভাগ দিনাজপুর সরকারী কলেজ, দিনাজপুর	অধ্যাপক ড. মোঃ মানছুরুল হক প্রাণিবিদ্যা বিভাগ ঢাকা বিশ্ববিদ্যালয়, ঢাকা কো-সুপারভাইজার: অধ্যাপক ড. নিয়ামুল নাসের প্রাণিবিদ্যা বিভাগ ঢাকা বিশ্ববিদ্যালয়, ঢাকা	Impact of Tidal Waters on the Fisheries Characteristics of Chandpur, Bangladesh
৫.	নাজমুন খাতুন প্রভাষক, ভূগোল ও পরিবেশ বিভাগ বিশেষ ভারপ্রাপ্ত কর্মকর্তা মাধ্যমিক ও উচ্চশিক্ষা অধিদপ্তর, ঢাকা	অধ্যাপক ড. মোহা. শামসুল আলম ভূগোল ও পরিবেশ বিভাগ জাহাঙ্গীরনগর বিশ্ববিদ্যালয়, সাভার, ঢাকা কো-সুপারভাইজার: অধ্যাপক (অবঃ) মোঃ এস দারা শামসুদ্দীন ভূগোল ও পরিবেশ বিভাগ জাহাঙ্গীরনগর বিশ্ববিদ্যালয়, সাভার, ঢাকা	Envolving Geomorphic Systems and Associated land Use/ Land Cover of the Karatoya Floodplain: Remote Sensing and GIS based approach.
৬.	হাদিয়াতুল আজিজ সহকারী অধ্যাপক ইতিহাস বিভাগ শহীদ বুদ্ধিজীবী সরকারি কলেজ, রাজশাহী	অধ্যাপক ড. মর্তুজা খালেদ ইতিহাস বিভাগ রাজশাহী বিশ্ববিদ্যালয়, রাজশাহী	NGO Activities in the Expansion of Elementary Education in Bangladesh since 1972: A Study on Chapai Nawabganj District.
৭.	মোহাম্মদ সেলিম চৌধুরী সহকারী অধ্যাপক মনোবিজ্ঞান বিভাগ বিশেষ ভারপ্রাপ্ত কর্মকর্তা মাধ্যমিক ও উচ্চশিক্ষা অধিদপ্তর, ঢাকা	অধ্যাপক ড. শাহীন ইসলাম এডুকেশনাল এন্ড কাইসেলিং বিভাগ সাইকোলজি বিভাগ ঢাকা বিশ্ববিদ্যালয়, ঢাকা	Behavioral Manifestation and Psycho-social Predictors of Juvenile offenders.

ক্র: নং	গবেষকের নাম ও ঠিকানা	তত্ত্বাবধায়কের নাম ও ঠিকানা	গবেষণার শিরোনাম
৮.	মোহাম্মদ হুজ্জাতুল্লাহ সহকারী অধ্যাপক ইসলামের ইতিহাস ও সংস্কৃতি বিভাগ বিশেষ ভারপ্রাপ্ত কর্মকর্তা মাধ্যমিক ও উচ্চশিক্ষা অধিদপ্তর, ঢাকা	অধ্যাপক ড. মোহা. জাহাঙ্গীর হোসেন ইসলামের ইতিহাস ও সংস্কৃতি বিভাগ ইসলামী বিশ্ববিদ্যালয়, কুষ্টিয়া	বঙ্গভঙ্গ উত্তর বাংলার সমাজ, সংস্কৃতি ও অর্থনীতি (১৯০৫-১৯৭১)
৯.	প্রণামী চৌধুরী সহযোগী অধ্যাপক উদ্ভিদবিজ্ঞান বিভাগ সরকারি তিতুমীর কলেজ, ঢাকা	অধ্যাপক ড. শামীম শামছি উদ্ভিদবিজ্ঞান বিভাগ ঢাকা বিশ্ববিদ্যালয়, ঢাকা কো-সুপারভাইজার: অধ্যাপক ড. মোঃ আব্দুল বাসার উদ্ভিদ বিজ্ঞান বিভাগ ঢাকা বিশ্ববিদ্যালয়, ঢাকা	Pathogenic Mycoflora of Rice Grains and Its Management.
১০.	মোহাম্মদ আতাউল্লাহ সহকারী অধ্যাপক গণিত বিভাগ বিশেষ ভারপ্রাপ্ত কর্মকর্তা মাধ্যমিক ও উচ্চশিক্ষা অধিদপ্তর, ঢাকা	অধ্যাপক ড. মো. শরিফ উদ্দিন গণিত বিভাগ জাহাঙ্গীরনগর বিশ্ববিদ্যালয়, সাভার, ঢাকা কো- সুপারভাইজার: ড. মোহাম্মদ একরামুল ইসলাম সহযোগী অধ্যাপক গণিত বিভাগ নর্দাণ ইউনিভার্সিটি, বাংলাদেশ	Stochastic Inventory Models with Reworks for Production Defect in the Supply Chain Environment.
১১.	তাসমিনা চৌধুরী তানিয়া সহকারী অধ্যাপক ফিন্যান্স বিভাগ শাহজালাল বিজ্ঞান ও প্রযুক্তি বিশ্ববিদ্যালয়, সিলেট	অধ্যাপক ড. জাহাঙ্গীর আলম ফিন্যান্স বিভাগ চট্টগ্রাম বিশ্ববিদ্যালয়, চট্টগ্রাম	Practices of Corporate Social Responsibility of the Listed Commercial Banks in Bangladesh.
১২.	আবু ইউসুফ মাহমুদ সহকারী অধ্যাপক মনোবিজ্ঞান বিভাগ বিশেষ ভারপ্রাপ্ত কর্মকর্তা মাধ্যমিক ও উচ্চশিক্ষা অধিদপ্তর, ঢাকা	অধ্যাপক মোঃ কামাল উদ্দীন মনোবিজ্ঞান বিভাগ ঢাকা বিশ্ববিদ্যালয়, ঢাকা কো-সুপারভাইজার: ডা: ফাহিমদা তোফায়েল সাইন্টিস্ট এন্ড সি: কনসালটেন্ট চাইল্ড ডেভেলপমেন্ট ইউনিট আইসিডিডিআরবি, মহাখালী, ঢাকা	Maternal Cognitive Function and Neurobehavioral Development of Underprivileged Children.
১৩.	শফিউল আজম শফি প্রভাষক উদ্ভিদ বিজ্ঞান বিভাগ চৌদ্দগ্রাম সরকারি কলেজ, কুমিল্লা	অধ্যাপক ড. মোঃ আলমোজ্জাদেদী আলফেছানী উদ্ভিদবিজ্ঞান বিভাগ ঢাকা বিশ্ববিদ্যালয়, ঢাকা	Phytoplankton and saprophytes of kuniar haor, Kishoreganj in relation to selected Physicochemical.
১৪.	মোঃ শহীদুর রহমান সহকারী অধ্যাপক উদ্ভিদবিজ্ঞান বিভাগ ঢাকা বিশ্ববিদ্যালয়, ঢাকা	অধ্যাপক ড. শেখ শামীয়ুল আলম উদ্ভিদবিজ্ঞান বিভাগ ঢাকা বিশ্ববিদ্যালয়, ঢাকা	Cytotaxonomy of medicinally important phyllanthus spp. in Bangladesh
১৫.	মোঃ আজিজুর বারী সহকারী অধ্যাপক উদ্ভিদ বিজ্ঞান বিভাগ আদিনা ফজলুল হক সরকারী কলেজ, চাঁপাইনবাবগঞ্জ	অধ্যাপক ড. মোঃ আবু রেজা জেনেটিক ইঞ্জিনিয়ারিং এন্ড বায়োটেকনোলজি বিভাগ রাজশাহী বিশ্ববিদ্যালয়, রাজশাহী	Physiological and Molecular Mechanisms Associated with Cadmium Stress Tolerance in Rice.

ক্র: নং	গবেষকের নাম ও ঠিকানা	তত্ত্বাবধায়কের নাম ও ঠিকানা	গবেষণার শিরোনাম
১৬.	দেওয়ান মোঃ মাহমুদুল্লাহ সহকারী অধ্যাপক রসায়ন বিভাগ দেবিদ্বার সুজাত আলী সরকারি কলেজ, কুমিল্লা	অধ্যাপক ড. মোঃ নূরনবী ফলিত রসায়ন ও কেমিকৌশল বিভাগ ঢাকা বিশ্ববিদ্যালয়, ঢাকা	Removal of Textile Dyes from Aqueous Solution Using Grapheme Based Adsorbents.
১৭.	মোহাম্মদ রহিম উদ্দীন সহযোগী অধ্যাপক সরকার ও রাজনীতি বিভাগ জাহাঙ্গীরনগর বিশ্ববিদ্যালয়, সাভার, ঢাকা	অধ্যাপক ড. আবদুল লতিফ মাসুম সরকার ও রাজনীতি বিভাগ জাহাঙ্গীরনগর বিশ্ববিদ্যালয়, সাভার, ঢাকা	Exposing Access Level and Factors of hindrance in Using KT's by Teacher Education of Bangladesh.
১৮.	ড. চঞ্চল কুমার বিশ্বাস সহযোগী অধ্যাপক ইংরেজী বিভাগ সরকারি আইনউদ্দীন কলেজ, মধুখালী, ফরিদপুর	অধ্যাপক মোঃ জহুরুল ইসলাম ইংরেজী বিভাগ রাজশাহী বিশ্ববিদ্যালয়, রাজশাহী	The Challenges of Practising communicative language teaching at high schools in Bangladesh.
১৯.	মোঃ রশীদুল বারী সহযোগী অধ্যাপক ইসলামের ইতিহাস ও সংস্কৃতি বিভাগ জয়পুরহাট সরকারি কলেজ, জয়পুরহাট	অধ্যাপক ড. মোঃ আজিজুল হক ইসলামের ইতিহাস ও সংস্কৃতি বিভাগ রাজশাহী বিশ্ববিদ্যালয়, রাজশাহী	Society and Culture Under The Umayyads
২০.	শাহনাজ পারভীন সহকারী অধ্যাপক সমাজকল্যাণ বিভাগ বিশেষ ভারপ্রাপ্ত কর্মকর্তা মাধ্যমিক ও উচ্চশিক্ষা অধিদপ্তর, ঢাকা	অধ্যাপক ড. এ এস এম আতীকুর রহমান সমাজকল্যাণ ও গবেষণা ইনস্টিটিউট ঢাকা বিশ্ববিদ্যালয়, ঢাকা	Credit-plus Approach for the extreme poor: A study on two selected coastal areas of Bangladesh.
২১.	মোঃ সেলিম মোরশেদ সহকারী অধ্যাপক উদ্ভিদ বিজ্ঞান বিভাগ দর্শনা সরকারি কলেজ, চুয়াডাঙ্গা	অধ্যাপক ড. এস এম সাহিনুল ইসলাম ইনস্টিটিউট অব বায়োলজিক্যাল সায়েন্সেস (আইবিএসসি) রাজশাহী বিশ্ববিদ্যালয়, রাজশাহী	Enhancement of Androgenesis and Somatic Embryogenesis by Different Stress Pretreatment Factors of Maize (ZEA MAYS L) in Bangladesh
২২.	মোঃ শাহাদাৎ হোসেন সহকারী অধ্যাপক গণিত বিভাগ বগুড়া সরকারি কলেজ, বগুড়া	অধ্যাপক ড. নজরুল ইসলাম মন্ডল পপুলেশন সায়েন্স এন্ড হিউম্যান রিসোর্স ডেভেলপমেন্ট বিভাগ রাজশাহী বিশ্ববিদ্যালয়, রাজশাহী	Problems and Prospects of Vocational Education: An Empirical Study in Rahshahi Division Bangladesh
২৩.	মোছা. রূপালী খাতুন সহযোগী অধ্যাপক ইসলামের ইতিহাস ও সংস্কৃতি বিভাগ জগন্নাথ বিশ্ববিদ্যালয়, ঢাকা	অধ্যাপক ড. আব্দুল বাছির ইসলামের ইতিহাস ও সংস্কৃতি বিভাগ ঢাকা বিশ্ববিদ্যালয়, ঢাকা	পূর্ব-বাংলায় নারী জাগরণ ও আন্দোলন (১৯০১-১৯৭১)
২৪.	মোঃ তাহমিনুর রহমান সহযোগী অধ্যাপক ইসলামের ইতিহাস ও সংস্কৃতি বিভাগ বগুড়া সরকারি কলেজ, বগুড়া	অধ্যাপক ড. মহিবুল ইসলাম ইসলামের ইতিহাস ও সংস্কৃতি বিভাগ ইসলামী বিশ্ববিদ্যালয়, কুষ্টিয়া	দক্ষিণ এশিয়ায় পর্তুগীজ ও গুলন্দাজ বানিজ্য: প্রকৃতি ও প্রভাব (১৪৯৮-১৭৫৭)
২৫.	মোহাম্মদ ফখরুল ইসলাম আনোয়ারী সহযোগী অধ্যাপক হিসাববিজ্ঞান বিভাগ বিশেষ ভারপ্রাপ্ত কর্মকর্তা মাধ্যমিক ও উচ্চশিক্ষা অধিদপ্তর, ঢাকা	অধ্যাপক ড. মোঃ মোশাররফ হোসাইন ব্যবস্থাপনা বিভাগ জগন্নাথ বিশ্ববিদ্যালয়, ঢাকা	Job Satisfaction of Civil Servants of Bangladesh: An Evaluation

ক্র: নং	গবেষকের নাম ও ঠিকানা	তত্ত্বাবধায়কের নাম ও ঠিকানা	গবেষণার শিরোনাম
২৬.	মোঃ নাজমুল হাসান প্রভাষক গণিত বিভাগ বিশেষ ভারপ্রাপ্ত কর্মকর্তা মাধ্যমিক ও উচ্চশিক্ষা অধিদপ্তর, ঢাকা	অধ্যাপক ড. সাকিবর আহমেদ গণিত বিভাগ জাহাঙ্গীরনগর বিশ্ববিদ্যালয়, সাভার, ঢাকা	Optimal Control Applied to Ecological Model for Sustainable Management of Ecosystem
২৭.	এস এম মোজাম্মেল হোসেন সহকারী অধ্যাপক বাংলা বিভাগ বিশেষ ভারপ্রাপ্ত কর্মকর্তা মাধ্যমিক ও উচ্চশিক্ষা অধিদপ্তর, ঢাকা	অধ্যাপক ড. খোরশেদ আলম বাংলা বিভাগ জাহাঙ্গীরনগর বিশ্ববিদ্যালয়, সাভার, ঢাকা	স্বাধীনতা-উত্তর বাংলাদেশের ছোটগল্প: বিষয় ও শিল্পরূপ (১৯৭১-২০০০)
২৮.	হুমায়রা নাগিসা আজমিরী সহকারী অধ্যাপক উদ্ভিদবিজ্ঞান বিভাগ শহীদ বুদ্ধিজীবী সরকারি কলেজ, রাজশাহী	অধ্যাপক ড. মোঃ মনজুর হোসেন উদ্ভিদবিজ্ঞান বিভাগ রাজশাহী বিশ্ববিদ্যালয়, রাজশাহী সহ-তত্ত্বাবধায়ক: অধ্যাপক (অবঃ) ড. এ কে এম রফিকুল ইসলাম উদ্ভিদবিজ্ঞান বিভাগ রাজশাহী বিশ্ববিদ্যালয়, রাজশাহী	Genetic Diversity Analysis Using Morphological Characters and DNA Markers in Selected Citrus Species Grown in Bangladesh.
২৯.	মোঃ আশরাফুল ইসলাম সহকারী অধ্যাপক ইংরেজী বিভাগ সরকারি বিএমসি মহিলা কলেজ, নওগাঁ	অধ্যাপক ড. এম সহিদুল্লাহ পরিচালক, ইনস্টিটিউট অব ইংলিশ এন্ড আদার ল্যাংগুয়েজ রাজশাহী বিশ্ববিদ্যালয়, রাজশাহী	Technology Assisted English Teaching and Learning in Bangladesh: An Evaluation
৩০.	এ কে এম লুৎফুর রহমান সহকারী অধ্যাপক তাবসীর বিভাগ বিশেষ ভারপ্রাপ্ত কর্মকর্তা মাধ্যমিক ও উচ্চশিক্ষা অধিদপ্তর, ঢাকা	অধ্যাপক ড. আ ব ম সাইফুল ইসলাম সিদ্দিকী আল-কুরআন এন্ড ইসলামিক স্টাডিজ বিভাগ ইসলামী বিশ্ববিদ্যালয়, কুষ্টিয়া	প্রাকৃতিক পরিবেশের ভারসাম্য রক্ষায় ইসলামের ভূমিকা পরিপ্রেক্ষিত বাংলাদেশ
৩১.	মোঃ শফিকুল ইসলাম সহকারী অধ্যাপক বাংলা বিভাগ জগন্নাথ বিশ্ববিদ্যালয়, ঢাকা	অধ্যাপক ড. মিল্টন বিশ্বাস বাংলা বিভাগ জগন্নাথ বিশ্ববিদ্যালয়, ঢাকা	বাংলাদেশের উপন্যাসে দেশভাগ ও সাম্প্রদায়িক দাঙ্গা
৩২.	অধ্যাপক মোঃ আমিনুল ইসলাম রসায়ন বিভাগ সরকারি আজিজুল হক কলেজ, বগুড়া	অধ্যাপক ড. সাহেদ জামান রসায়ন বিভাগ রাজশাহী বিশ্ববিদ্যালয়, রাজশাহী	Studies on Phytochemicals of Wedelia Chinesis (Asteraceae) and Their Anticholinesterase & Antioxidant Activities
৩৩.	মোঃ ছাইদুর রহমান সহকারী অধ্যাপক বাংলা বিভাগ নরসিংদী সরকারি মহিলা কলেজ, নরসিংদী	অধ্যাপক ড. স্বরেচিষ সরকার বাংলা বিভাগ ইনস্টিটিউট অব বাংলাদেশ স্টাডিজ রাজশাহী বিশ্ববিদ্যালয়, রাজশাহী	হুমায়ুন আহমেদের উপন্যাস: বিষয়-বৈচিত্র্য ও উপস্থাপন কৌশল
৩৪.	মীর্জা ফিদা হাসান সহকারী অধ্যাপক উদ্ভিদবিজ্ঞান বিভাগ বিশেষ ভারপ্রাপ্ত কর্মকর্তা মাধ্যমিক ও উচ্চ শিক্ষা অধিদপ্তর, ঢাকা	অধ্যাপক ড. এস এম সাহিনুল ইসলাম ইনস্টিটিউট অব বায়োলজিক্যাল স্টাডিজ রাজশাহী বিশ্ববিদ্যালয়, রাজশাহী	Enhancement of Abiotic Stress Tolerance Through Somatic and Gametic Embryogenesis in Wheat (Triticum AestivumL)

ক্র: নং	গবেষকের নাম ও ঠিকানা	তত্ত্বাবধায়কের নাম ও ঠিকানা	গবেষণার শিরোনাম
৩৫.	মোঃ মুনির হোসেন সহকারী অধ্যাপক উদ্ভিদবিজ্ঞান বিভাগ সরকারি জয়বাংলা কলেজ, খুলনা	অধ্যাপক ড. এস এম সাহিনুল ইসলাম ইনস্টিটিউট অব বায়োলজিক্যাল স্টাডিজ রাজশাহী বিশ্ববিদ্যালয়, রাজশাহী	Improvement of Abiotic Stress Tolerance in baize (Zea MaysL) Through somatic and Gemetic Embryogenesis Induced Under Different Stress Factors
৩৬.	আবুল মনসুর চৌধুরী সহকারী অধ্যাপক দর্শন বিভাগ বিশেষ ভারপ্রাপ্ত কর্মকর্তা মাধ্যমিক ও উচ্চশিক্ষা অধিদপ্তর, ঢাকা	অধ্যাপক ড. এম শফিকুল আলম দর্শন বিভাগ চট্টগ্রাম বিশ্ববিদ্যালয়, চট্টগ্রাম	চট্টগ্রামের জনজীবনে সুফিবাদের প্রভাব।
৩৭.	মোহাম্মদ মহসীন সহকারী অধ্যাপক রসায়ন বিভাগ সরকারি শাহবাজপুর কলেজ লালমোহন, ভোলা	অধ্যাপক ড. মোহাম্মদ মামুন হোসেন রসায়ন বিভাগ জাহাঙ্গীরনগর বিশ্ববিদ্যালয়, সাভার, ঢাকা	Microwave Assisted Eco-friendly Synthesis of Biologically Active Alkynyl Flavonoids with Hypervalent Iodine Reagents.
৩৮.	মোহাম্মদ আতাউর রহমান সহযোগী অধ্যাপক জেনেটিক্স অ্যান্ড এনিম্যাল ব্রিডিং বিভাগ সিলেট কৃষি বিশ্ববিদ্যালয়, সিলেট	অধ্যাপক ড. এম.এ হাসেম পশুবিজ্ঞান বিভাগ বাংলাদেশ কৃষি বিশ্ববিদ্যালয়, ময়মনসিংহ	Growth Performance and Characteristics of Rice fed Fast and slow Growing Chicken Genotypes.

ইউজিসি এমফিল ফেলোশিপ ২০২০ সালে থিসিস কপি জমাকৃত ফেলোদের নামের তালিকা পরিশিষ্ট 'গ'

ক্র: নং	গবেষকের নাম ও ঠিকানা	তত্ত্বাবধায়কের নাম ও ঠিকানা	গবেষণার শিরোনাম
১.	মাহমুদুল হাসান সিদ্দিক (এমফিল) সহকারী অধ্যাপক আরবী ও ইসলাম শিক্ষা বিভাগ দর্শনা সরকারী কলেজ, চুয়াডাঙ্গা	ড. এফ. এম. এ. এইচ তাকী অধ্যাপক, ইসলামিক স্টাডিজ বিভাগ রাজশাহী বিশ্ববিদ্যালয়, রাজশাহী	বাংলা প্রবন্ধে সাহিত্যে ইসলামের প্রভাব (১৯৭১-২০১০ খ্র.) Influence of Islam on Bangla Prose (1971-2010).
২.	মোহাম্মদ নজরুল ইসলাম (এমফিল) সহকারী অধ্যাপক উদ্ভিদবিজ্ঞান বিভাগ মাধ্যমিক ও উচ্চশিক্ষা অধিদপ্তর, বাংলাদেশ, ঢাকা	ড. এস. এম. গাহিনুল ইসলাম সহযোগী অধ্যাপক আইবিএস রাজশাহী বিশ্ববিদ্যালয়, রাজশাহী	Improvement of somatic and garmetic embryogenesis for enhancement of abiotic stress tolerance in soybean (GLYCINE MAX (L.) MERR.)
৩.	ফারহানা নাসরিন (এমফিল) সহযোগী অধ্যাপক মনোবিজ্ঞান বিভাগ মাধ্যমিক ও উচ্চশিক্ষা অধিদপ্তর, বাংলাদেশ, ঢাকা	অধ্যাপক ড. নাসরিন ওয়াদুদ চেয়ারম্যান, মনোবিজ্ঞান বিভাগ ঢাকা বিশ্ববিদ্যালয়, ঢাকা	Effects of organizational identification and national identity perception in employees' organizational citizenship behaviour, job involvement and job performance

**আন্তর্জাতিক কনফারেন্স/সেমিনার/সিম্পোজিয়াম/ওয়ার্কশপ-এ অংশগ্রহণ এবং উচ্চতর ডিগ্রি
অর্জনের জন্য বিদেশ যাতায়াত খরচ বাবদ প্রদত্ত অনুদান
(জানুয়ারি ২০২০ থেকে ডিসেম্বর ২০২০)**

ক্র. নং	অনুদান প্রাপ্তদের নাম ও ঠিকানা	যে উদ্দেশ্যে অনুদান মঞ্জুর করা হয়েছে	অনুদানের পরিমাণ
১.	অধ্যাপক ড. আতিকুর রহমান সেচ ও পানি ব্যবস্থাপনা বিভাগ বাংলাদেশ কৃষি বিশ্ববিদ্যালয়, ময়মনসিংহ	১৮-১৯ নভেম্বর, ২০১৯ ইন্দোনেশিয়ায় অনুষ্ঠিত “The 4 th International Conference on Climate Change”-এ অংশগ্রহণের জন্য যাতায়াত খরচ বাবদ ইউজিসি’র গবেষণা/শিক্ষা সহায়ক তহবিল থেকে আর্থিক অনুদান।	৩০,০০০.০০ টাকা অনুদানের তারিখ: ০৫-০৩-২০২০
২.	অধ্যাপক ড. আ. খ. ম. গোলাম সারওয়ার ফসল উদ্ভিদ বিজ্ঞান বিভাগ বাংলাদেশ কৃষি বিশ্ববিদ্যালয়, ময়মনসিংহ	১৮-১৯ নভেম্বর, ২০১৯ ইন্দোনেশিয়ায় অনুষ্ঠিত “5 th International Symposium on Minor Fruits Medicinal and Aromatic Plants”-এ অংশগ্রহণের জন্য যাতায়াত খরচ বাবদ ইউজিসি’র গবেষণা/শিক্ষা সহায়ক তহবিল থেকে আর্থিক অনুদান।	৩০,০০০.০০ টাকা অনুদানের তারিখ: ০৫-০৩-২০২০
৩.	ড. মোঃ আছিকুর রহমান সহযোগী অধ্যাপক ও চেয়ারম্যান কেমিক্যাল ইঞ্জিনিয়ারিং বিভাগ যশোর বিজ্ঞান ও প্রযুক্তি বিশ্ববিদ্যালয়, যশোর	১৫-১৭ নভেম্বর, ২০১৯ চীনে অনুষ্ঠিত “International Conference on Polymer Synthesis and Application (ICPSA-2019)”-এ অংশগ্রহণের জন্য যাতায়াত খরচ বাবদ ইউজিসি’র গবেষণা/শিক্ষা সহায়ক তহবিল থেকে আর্থিক অনুদান।	৪০,০০০.০০ টাকা অনুদানের তারিখ: ০৫-০৩-২০২০
৪.	অধ্যাপক ড. মোঃ মনজারুল আলম ইলেকট্রিক্যাল এন্ড ইলেকট্রনিক ইঞ্জিনিয়ারিং বিভাগ ইসলামী বিশ্ববিদ্যালয়, কুষ্টিয়া	১৮-২১ নভেম্বর, ২০১৯ চীনে অনুষ্ঠিত “The 12 th International Conference on Sustainable Energy & Environmental Protection (SEEP-2019)”-এ অংশগ্রহণের জন্য যাতায়াত খরচ বাবদ ইউজিসি’র গবেষণা/শিক্ষা সহায়ক তহবিল থেকে আর্থিক অনুদান।	৪০,০০০.০০ টাকা অনুদানের তারিখ: ০৫-০৩-২০২০
৫.	মোঃ মাহমুদ হোসেন প্রভাষক শিক্ষা ও গবেষণা ইনস্টিটিউট, শিক্ষা স্কুল খুলনা বিশ্ববিদ্যালয়, খুলনা	৩১ অক্টোবর - ০৩ নভেম্বর, ২০১৯ জাপানে অনুষ্ঠিত “The Asian Conference on Education 2019”-এ অংশগ্রহণের জন্য যাতায়াত খরচ বাবদ ইউজিসি’র গবেষণা/শিক্ষা সহায়ক তহবিল থেকে আর্থিক অনুদান।	৪০,০০০.০০ টাকা অনুদানের তারিখ: ০৫-০৩-২০২০
৬.	ড. মোঃ মাহফুজুর রহমান সহযোগী অধ্যাপক পপুলেশন সায়েন্স এন্ড হিউম্যান রিসোর্স ডেভেলপমেন্ট বিভাগ রাজশাহী বিশ্ববিদ্যালয়, রাজশাহী	২২-২৫ অক্টোবর, ২০১৯ ফ্রান্সে অনুষ্ঠিত “5 th GGP User Conference andGGP Data Visualization Workshop”-এ অংশগ্রহণের জন্য যাতায়াত খরচ বাবদ ইউজিসি’র গবেষণা/শিক্ষা সহায়ক তহবিল থেকে আর্থিক অনুদান।	৫০,০০০.০০ টাকা অনুদানের তারিখ: ০৫-০৩-২০২০
৭.	অধ্যাপক ড. মোঃ আতোয়ার রহমান আরবী বিভাগ রাজশাহী বিশ্ববিদ্যালয়, রাজশাহী	১৬-১৭ অক্টোবর ২০১৯ মালয়েশিয়ায় অনুষ্ঠিত “The International Conference on Religion Governace and Sustanble Development (ICRGD-2019)”-এ অংশগ্রহণের জন্য যাতায়াত খরচ বাবদ ইউজিসি’র গবেষণা/শিক্ষা সহায়ক তহবিল থেকে আর্থিক অনুদান।	১৫,০০০.০০ টাকা অনুদানের তারিখ: ০৫-০৩-২০২০
৮.	অধ্যাপক ড. মুহাম্মদ আব্দুস সালাম মিঞা আরবী বিভাগ রাজশাহী বিশ্ববিদ্যালয়, রাজশাহী	৩০ অক্টোবর - ০৮ নভেম্বর, ২০১৯ উজবেকিস্তানে অনুষ্ঠিত “Naqsybandi Tourism Festival 2019”-এ অংশগ্রহণের জন্য যাতায়াত খরচ বাবদ ইউজিসি’র গবেষণা/শিক্ষা সহায়ক তহবিল থেকে আর্থিক অনুদান।	৪০,০০০.০০ টাকা অনুদানের তারিখ: ০৫-০৩-২০২০
৯.	অধ্যাপক ড. মোঃ মোস্তাফিজুর রহমান এম্বোনমী এন্ড এথ্রিকালচারাল এক্সটেনশন বিভাগ রাজশাহী বিশ্ববিদ্যালয়, রাজশাহী	০৯ অক্টোবর, ২০১৯ যুক্তরাজ্যে অনুষ্ঠিত “Workshop on Impact of Microfinance in Bangladesh”-এ অংশগ্রহণের জন্য যাতায়াত খরচ বাবদ ইউজিসি’র গবেষণা/শিক্ষা সহায়ক তহবিল থেকে আর্থিক অনুদান।	২৫,০০০.০০ টাকা অনুদানের তারিখ: ০৫-০৩-২০২০

ক্র. নং	অনুদান প্রাপ্তদের নাম ও ঠিকানা	যে উদ্দেশ্যে অনুদান মঞ্জুর করা হয়েছে	অনুদানের পরিমাণ
১০.	অধ্যাপক ড. মোঃ সাইয়েদুজ্জামান হিসাব বিজ্ঞান ও তথ্য ব্যবস্থা বিভাগ রাজশাহী বিশ্ববিদ্যালয়, রাজশাহী	০৯ অক্টোবর ২০১৯ যুক্তরাজ্যে অনুষ্ঠিত “Workshop on Impact of Microfinance in Bangladesh”-এ অংশগ্রহণের জন্য যাতায়াত খরচ বাবদ ইউজিসি’র গবেষণা/শিক্ষা সহায়ক তহবিল থেকে আর্থিক অনুদান।	২৫,০০০.০০ টাকা অনুদানের তারিখ: ০৫-০৩-২০২০
১১.	অধ্যাপক ড. মোঃ ফরিদ হোসেন ও ডীন, কৃষি ও পল্লী উন্নয়ন স্কুল বাংলাদেশ উন্মুক্ত বিশ্ববিদ্যালয় বোর্ড বাজার, গাজীপুর-১৭০৫	২১ অক্টোবর - ০৯ সেপ্টেম্বর ২০১৯ চীনে অনুষ্ঠিত “International Training Workshop on Soil & Water Conservation and Dry-land Farming for Developing Countries”-এ অংশগ্রহণের জন্য যাতায়াত খরচ বাবদ ইউজিসি’র গবেষণা/শিক্ষা সহায়ক তহবিল থেকে আর্থিক অনুদান।	৪০,০০০.০০ টাকা অনুদানের তারিখ: ০৫-০৩-২০২০
১২.	মোঃ মিজানুর রহমান সহকারী অধ্যাপক (ফিন্যান্স এন্ড ব্যাংকিং) ওপেন স্কুল বাংলাদেশ উন্মুক্ত বিশ্ববিদ্যালয় বোর্ড বাজার, গাজীপুর-১৭০৫	০৯-১২ সেপ্টেম্বর, ২০১৯ যুক্তরাজ্যে অনুষ্ঠিত “Ninth Pan-Commonwealth Forum (PCF9)”-এ অংশগ্রহণের জন্য যাতায়াত খরচ বাবদ ইউজিসি’র গবেষণা/শিক্ষা সহায়ক তহবিল থেকে আর্থিক অনুদান।	৫০,০০০.০০ টাকা অনুদানের তারিখ: ০৫-০৩-২০২০
১৩.	ড. মোঃ মহসিন সহকারী অধ্যাপক প্রাণরসায়ন ও অণুপ্রাণ বিজ্ঞান বিভাগ ঢাকা বিশ্ববিদ্যালয়, ঢাকা	০৯-২২ আগস্ট, ২০১৯ মালয়েশিয়ায় অনুষ্ঠিত “27th Federation of Asian and Oceanian Biochemistry and Molecular Biology Conference”-এ অংশগ্রহণের জন্য যাতায়াত খরচ বাবদ ইউজিসি’র গবেষণা/শিক্ষা সহায়ক তহবিল থেকে আর্থিক অনুদান।	৩০,০০০.০০ টাকা অনুদানের তারিখ: ০৫-০৩-২০২০
১৪.	জনাব মোহাম্মদ জাহাঙ্গীর আলম সহযোগী অধ্যাপক বিশ্বধর্ম ও সংস্কৃতি বিভাগ ঢাকা বিশ্ববিদ্যালয়, ঢাকা	০৫-০৭ সেপ্টেম্বর, ২০১৯ ইতালীতে অনুষ্ঠিত “27th Federation of Asian and Oceanian Biochemistry and Molecular Biology Conference”-এ অংশগ্রহণের জন্য যাতায়াত খরচ বাবদ ইউজিসি’র গবেষণা/শিক্ষা সহায়ক তহবিল থেকে আর্থিক অনুদান।	৫০,০০০.০০ টাকা অনুদানের তারিখ: ০৫-০৩-২০২০
১৫.	সৈয়দ হাসিবুল হাসান চৌধুরী সহকারী অধ্যাপক, পদার্থ বিজ্ঞান বিভাগ ঢাকা বিশ্ববিদ্যালয়, ঢাকা	১৯-২০ সেপ্টেম্বর, ২০১৯ মালয়েশিয়ায় অনুষ্ঠিত “International Symposium on Quantum and Complexity Sciences”-এ অংশগ্রহণের জন্য যাতায়াত খরচ বাবদ ইউজিসি’র গবেষণা/শিক্ষা সহায়ক তহবিল থেকে আর্থিক অনুদান।	৩০,০০০.০০ টাকা অনুদানের তারিখ: ০৫-০৩-২০২০
১৬.	জনাব মোঃ আবু সায়েম সহকারী অধ্যাপক বিশ্বধর্ম ও সংস্কৃতি বিভাগ ঢাকা বিশ্ববিদ্যালয়, ঢাকা	০৩-০৫ অক্টোবর, ২০১৯ দক্ষিণ কোরিয়ায় অনুষ্ঠিত “Interfaith Dialogue for Ecological Civilization”-এ অংশগ্রহণের জন্য যাতায়াত খরচ বাবদ ইউজিসি’র গবেষণা/শিক্ষা সহায়ক তহবিল থেকে আর্থিক অনুদান।	৩০,০০০.০০ টাকা অনুদানের তারিখ: ০৫-০৩-২০২০
১৭.	অধ্যাপক ড. সুব্রত কুমার সাহা ভূতত্ত্ব বিভাগ ঢাকা বিশ্ববিদ্যালয়, ঢাকা	২২-২৫ সেপ্টেম্বর, ২০১৯ যুক্তরাজ্যে অনুষ্ঠিত “Forthcoming Geological Society of America Annual Meeting and Exposition”-এ অংশগ্রহণের জন্য যাতায়াত খরচ বাবদ ইউজিসি’র গবেষণা/শিক্ষা সহায়ক তহবিল থেকে আর্থিক অনুদান।	৫০,০০০.০০ টাকা অনুদানের তারিখ: ০৫-০৩-২০২০
১৮.	জনাব মেহেদী হাসান সহকারী অধ্যাপক ফারসি ভাষা ও সাহিত্য বিভাগ ঢাকা বিশ্ববিদ্যালয়, ঢাকা	০৩ সেপ্টেম্বর, ২০১৯ ভারতে অনুষ্ঠিত “International Seminar on Sufism and its Influence in Indian Subcontinent”-এ অংশগ্রহণের জন্য যাতায়াত খরচ বাবদ ইউজিসি’র গবেষণা/শিক্ষা সহায়ক তহবিল থেকে আর্থিক অনুদান।	৩০,০০০.০০ টাকা অনুদানের তারিখ: ০৫-০৩-২০২০

ক্র. নং	অনুদান প্রাপ্তদের নাম ও ঠিকানা	যে উদ্দেশ্যে অনুদান মঞ্জুর করা হয়েছে	অনুদানের পরিমাণ
১৯.	জনাব মোঃ আবু তাহের সহকারী অধ্যাপক বিশ্বধর্ম ও সংস্কৃতি বিভাগ ঢাকা বিশ্ববিদ্যালয়, ঢাকা	০৩-০৫ অক্টোবর, ২০১৯ দক্ষিণ কোরিয়ায় অনুষ্ঠিত “Interfaith Dialogue for Ecological Civilization”-এ অংশগ্রহণের জন্য যাতায়াত খরচ বাবদ ইউজিসি’র গবেষণা/শিক্ষা সহায়ক তহবিল থেকে আর্থিক অনুদান।	৩০,০০০.০০ টাকা অনুদানের তারিখ: ০৫-০৩-২০২০
২০.	অধ্যাপক ড. মোঃ মফিজুর রহমান গণযোগাযোগ ও সাংবাদিকতা বিভাগ ঢাকা বিশ্ববিদ্যালয়, ঢাকা	১১-১৪ অক্টোবর, ২০১৯ যুক্তরাষ্ট্রে অনুষ্ঠিত “2 nd Annual Sustainability and Development Conference”-এ অংশগ্রহণের জন্য যাতায়াত খরচ বাবদ ইউজিসি’র গবেষণা/শিক্ষা সহায়ক তহবিল থেকে আর্থিক অনুদান।	৫০,০০০.০০ টাকা অনুদানের তারিখ: ০৫-০৩-২০২০
২১.	ড. মুহাম্মদ সোয়েব-উর-রহমান সহকারী অধ্যাপক টুরিজম এন্ড হসপিটালিটি ম্যানেজমেন্ট বিভাগ ঢাকা বিশ্ববিদ্যালয়, ঢাকা	২৪-২৬ অক্টোবর, ২০১৯ ফিলিপাইনে অনুষ্ঠিত “Philippine Research Conference on Tourism and Hospitality”-এ অংশগ্রহণের জন্য যাতায়াত খরচ বাবদ ইউজিসি’র গবেষণা/শিক্ষা সহায়ক তহবিল থেকে আর্থিক অনুদান।	৩০,০০০.০০ টাকা অনুদানের তারিখ: ০৫-০৩-২০২০
২২.	ড. মোঃ কামরুজ্জামান সহযোগী অধ্যাপক, গণিত বিভাগ ঢাকা বিশ্ববিদ্যালয়, ঢাকা	১২-১৪ অক্টোবর, ২০১৯ আমেরিকায় অনুষ্ঠিত “Seventh International Conference on Mathematical Modeling and Analysis of Populations in Biological Systems”-এ অংশগ্রহণের জন্য যাতায়াত খরচ বাবদ ইউজিসি’র গবেষণা/শিক্ষা সহায়ক তহবিল থেকে আর্থিক অনুদান।	৫০,০০০.০০ টাকা অনুদানের তারিখ: ০৫-০৩-২০২০
২৩.	অধ্যাপক ড. মোহাম্মদ ছিদ্দিকুর রহমান খান ইসলামের ইতিহাস ও সংস্কৃতি বিভাগ ঢাকা বিশ্ববিদ্যালয়, ঢাকা	০৭-০৮ সেপ্টেম্বর, ২০১৯ ভারতে অনুষ্ঠিত “5 th Indian Social Sciences & Humanities Congress 2019”-এ অংশগ্রহণের জন্য যাতায়াত খরচ বাবদ ইউজিসি’র গবেষণা/শিক্ষা সহায়ক তহবিল থেকে আর্থিক অনুদান।	৩০,০০০.০০ টাকা অনুদানের তারিখ: ০৫-০৩-২০২০
২৪.	অধ্যাপক ড. মোঃ আতাউর রহমান মিয়াজী ও চেয়ারম্যান ইসলামের ইতিহাস ও সংস্কৃতি বিভাগ ঢাকা বিশ্ববিদ্যালয়, ঢাকা	১১-১২ নভেম্বর, ২০১৯ ইন্দোনেশিয়ায় অনুষ্ঠিত “7 th International Islam and Liberty Conference”-এ অংশগ্রহণের জন্য যাতায়াত খরচ বাবদ ইউজিসি’র গবেষণা/শিক্ষা সহায়ক তহবিল থেকে আর্থিক অনুদান।	৩০,০০০.০০ টাকা অনুদানের তারিখ: ০৫-০৩-২০২০
২৫.	জনাব এ. কে. এম. ইফতেখারুল ইসলাম সহকারী অধ্যাপক ইসলামের ইতিহাস ও সংস্কৃতি বিভাগ ঢাকা বিশ্ববিদ্যালয়, ঢাকা	১১-১২ নভেম্বর, ২০১৯ ইন্দোনেশিয়ায় অনুষ্ঠিত “7 th International Islam and Liberty Conference”-এ অংশগ্রহণের জন্য যাতায়াত খরচ বাবদ ইউজিসি’র গবেষণা/শিক্ষা সহায়ক তহবিল থেকে আর্থিক অনুদান।	৩০,০০০.০০ টাকা অনুদানের তারিখ: ০৫-০৩-২০২০
২৬.	অধ্যাপক ড. চন্দ্রনাথ পোদ্দার গণিত বিভাগ ঢাকা বিশ্ববিদ্যালয়, ঢাকা	১২-১৪ অক্টোবর, ২০১৯ আমেরিকায় অনুষ্ঠিত “Seventh International Conference on Mathematical Modeling and Analysis of Populations in Biological Systems”-এ অংশগ্রহণের জন্য যাতায়াত খরচ বাবদ ইউজিসি’র গবেষণা/শিক্ষা সহায়ক তহবিল থেকে আর্থিক অনুদান।	৫০,০০০.০০ টাকা অনুদানের তারিখ: ০৫-০৩-২০২০
২৭.	খন্দকার ফারজানা রহমান সহকারী অধ্যাপক, ক্রিমিনোলজি বিভাগ ঢাকা বিশ্ববিদ্যালয়, ঢাকা	২৭-৩১ অক্টোবর, ২০১৯ কাতারে অনুষ্ঠিত “19 th World Congress of Criminology”-এ অংশগ্রহণের জন্য যাতায়াত খরচ বাবদ ইউজিসি’র গবেষণা/শিক্ষা সহায়ক তহবিল থেকে আর্থিক অনুদান।	৪০,০০০.০০ টাকা অনুদানের তারিখ: ০৫-০৩-২০২০
২৮.	তাহমিনা হক সহকারী অধ্যাপক শিক্ষা ও গবেষণা ইনস্টিটিউট ঢাকা বিশ্ববিদ্যালয়, ঢাকা	১১-১৫ নভেম্বর, ২০১৯ মালয়েশিয়ায় অনুষ্ঠিত “8 th International Conference on Science and Mathematics Education 2019”-এ অংশগ্রহণের জন্য যাতায়াত খরচ বাবদ ইউজিসি’র গবেষণা/শিক্ষা সহায়ক তহবিল থেকে আর্থিক অনুদান।	৪০,০০০.০০ টাকা অনুদানের তারিখ: ০৫-০৩-২০২০

ক্র. নং	অনুদান প্রাপ্তদের নাম ও ঠিকানা	যে উদ্দেশ্যে অনুদান মঞ্জুর করা হয়েছে	অনুদানের পরিমাণ
২৯.	অধ্যাপক ড. মোঃ কামরুল আলম পদার্থ বিজ্ঞান বিভাগ জগন্নাথ বিশ্ববিদ্যালয়, ঢাকা	১৯-২০ অক্টোবর, ২০১৯ ভারতে অনুষ্ঠিত “৪ th International Conference on Computing, Communication and Sensor Network”-এ অংশগ্রহণের জন্য যাতায়াত খরচ বাবদ ইউজিসি’র গবেষণা/শিক্ষা সহায়ক তহবিল থেকে আর্থিক অনুদান।	৩০,০০০.০০ টাকা অনুদানের তারিখ: ০৫-০৩-২০২০
৩০.	অধ্যাপক ড. মোঃ মোজার হোসেন উদ্যানতত্ত্ব বিভাগ বাংলাদেশ কৃষি বিশ্ববিদ্যালয়, ময়মনসিংহ	০৪-০৬ সেপ্টেম্বর, ২০১৯ শ্রীলংকায় অনুষ্ঠিত “5 th International Symposium on Minor Fruits, Medicinal and Aromatic Plants”-এ অংশগ্রহণের জন্য যাতায়াত খরচ বাবদ ইউজিসি’র গবেষণা/শিক্ষা সহায়ক তহবিল থেকে আর্থিক অনুদান।	৩০,০০০.০০ টাকা অনুদানের তারিখ: ০৫-০৩-২০২০
৩১.	বারতা চক্রবর্তী সহযোগী অধ্যাপক, মার্কেটিং বিভাগ জাহাঙ্গীরনগর বিশ্ববিদ্যালয়, সাভার, ঢাকা	২৯-৩০ আগস্ট, ২০১৯ ভিয়েতনামে অনুষ্ঠিত “15 th International Conference on Language, Innovation, Cultural & Education 2019”-এ অংশগ্রহণের জন্য যাতায়াত খরচ বাবদ ইউজিসি’র গবেষণা/শিক্ষা সহায়ক তহবিল থেকে আর্থিক অনুদান।	৪০,০০০.০০ টাকা অনুদানের তারিখ: ০৫-০৩-২০২০
৩২.	ড. হাবিবুন নাহার সহকারী অধ্যাপক, প্রাণিবিদ্যা বিভাগ জগন্নাথ বিশ্ববিদ্যালয়, ঢাকা	২০-২৩ সেপ্টেম্বর, ২০১৯ যুক্তরাজ্যে অনুষ্ঠিত “International Wader Study Group Annual Conference”-এ অংশগ্রহণের জন্য যাতায়াত খরচ বাবদ ইউজিসি’র গবেষণা/শিক্ষা সহায়ক তহবিল থেকে আর্থিক অনুদান।	৫০,০০০.০০ টাকা অনুদানের তারিখ: ০৫-০৩-২০২০
৩৩.	শ্রীমান দিলীপ কুমার দাশ সহকারী অধ্যাপক, প্রাণিবিদ্যা বিভাগ জগন্নাথ বিশ্ববিদ্যালয়, ঢাকা	২০-২৩ সেপ্টেম্বর, ২০১৯ যুক্তরাজ্যে অনুষ্ঠিত “International Wader Study Group Annual Conference”-এ অংশগ্রহণের জন্য যাতায়াত খরচ বাবদ ইউজিসি’র গবেষণা/শিক্ষা সহায়ক তহবিল থেকে আর্থিক অনুদান।	৫০,০০০.০০ টাকা অনুদানের তারিখ: ০৫-০৩-২০২০
৩৪.	অধ্যাপক ড. মোঃ তাজুল ইসলাম গণিত বিভাগ বেগম রোকেয়া বিশ্ববিদ্যালয়, রংপুর	২৫-২৮ সেপ্টেম্বর, ২০১৯ কোরিয়ায় অনুষ্ঠিত “The 15 th Asian Symposium on Visualization”-এ অংশগ্রহণের জন্য যাতায়াত খরচ বাবদ ইউজিসি’র গবেষণা/শিক্ষা সহায়ক তহবিল থেকে আর্থিক অনুদান।	৪০,০০০.০০ টাকা অনুদানের তারিখ: ০৫-০৩-২০২০
৩৫.	অধ্যাপক ড. মোঃ ইকবাল হোছাইন দাওয়াহ এন্ড ইসলামিক স্টাডিজ বিভাগ ইসলামী বিশ্ববিদ্যালয়, কুষ্টিয়া	০৩-০৫ অক্টোবর, ২০১৯ জার্মানিতে অনুষ্ঠিত “DAVO Conference 2019”-এ অংশগ্রহণের জন্য যাতায়াত খরচ বাবদ ইউজিসি’র গবেষণা/শিক্ষা সহায়ক তহবিল থেকে আর্থিক অনুদান।	৫০,০০০.০০ টাকা অনুদানের তারিখ: ০৫-০৩-২০২০
৩৬.	হেনা রানী বিশ্বাস সহকারী অধ্যাপক, গণিত বিভাগ বরিশাল বিশ্ববিদ্যালয়, বরিশাল	১৭ জুন - ১২ জুলাই, ২০১৯ কানাডায় অনুষ্ঠিত “Three Graduate Courses”-এ অংশগ্রহণের জন্য যাতায়াত খরচ বাবদ ইউজিসি’র গবেষণা/শিক্ষা সহায়ক তহবিল থেকে আর্থিক অনুদান।	৫০,০০০.০০ টাকা অনুদানের তারিখ: ০৫-০৩-২০২০
৩৭.	সাথী রানী কুন্ডু প্রভাষক, প্রত্নতত্ত্ব বিভাগ কুমিল্লা বিশ্ববিদ্যালয়, কুমিল্লা	২৪-২৫ আগস্ট, ২০১৯ ভারতে অনুষ্ঠিত “International Conference on Bangiya Itihas Samiti Kolkata 2019”-এ অংশগ্রহণের জন্য যাতায়াত খরচ বাবদ ইউজিসি’র গবেষণা/শিক্ষা সহায়ক তহবিল থেকে আর্থিক অনুদান।	৩০,০০০.০০ টাকা অনুদানের তারিখ: ০৫-০৩-২০২০
৩৮.	প্রফেসর ড. মোহাম্মদ আহসানুল কবির উদ্যানতত্ত্ববিভাগ হাজী মোহাম্মদ দানেশ বিজ্ঞান ও প্রযুক্তি বিশ্ববিদ্যালয়, দিনাজপুর	২১ আগস্ট - ০৯ সেপ্টেম্বর, ২০১৯ চীনে অনুষ্ঠিত “International Workshop on Soil & Water Conservation and Dry-land Farming for Developing Countries in 2019”-এ অংশগ্রহণের জন্য যাতায়াত খরচ বাবদ ইউজিসি’র গবেষণা/শিক্ষা সহায়ক তহবিল থেকে আর্থিক অনুদান।	৪০,০০০.০০ টাকা অনুদানের তারিখ: ০৫-০৩-২০২০

ক্র. নং	অনুদান প্রাপ্তদের নাম ও ঠিকানা	যে উদ্দেশ্যে অনুদান মঞ্জুর করা হয়েছে	অনুদানের পরিমাণ
৩৯.	মোহাম্মদ মাহমুদুল হাছান খান প্রভাষক, প্রত্নতত্ত্ব বিভাগ কুমিল্লা বিশ্ববিদ্যালয়, কুমিল্লা	২০১৯ তুরস্কে অনুষ্ঠিত "4 th PhD Program at the Department of Archacology, Dokuz Eylul University"-এ অংশগ্রহণের জন্য যাতায়াত খরচ বাবদ ইউজিসি'র গবেষণা/শিক্ষা সহায়ক তহবিল থেকে আর্থিক অনুদান।	৫০,০০০.০০ টাকা অনুদানের তারিখ: ০৫-০৩-২০২০
৪০.	অধ্যাপক ড. এ.কে.এম. মোস্তফা আনোয়ার মাইক্রোবায়োলজি এন্ড পাবলিক হেলথ বিভাগ পটুয়াখালী বিজ্ঞান ও প্রযুক্তি বিশ্ববিদ্যালয়, পটুয়াখালী	গত ২৯-৩১ অক্টোবর, ২০১৯ থাইল্যান্ডে অনুষ্ঠিত "Biennial International Conference 2019"-এ অংশগ্রহণের জন্য যাতায়াত খরচ বাবদ ইউজিসি'র গবেষণা/শিক্ষা সহায়ক তহবিল থেকে আর্থিক অনুদান।	৩০,০০০.০০ টাকা অনুদানের তারিখ: ১৮-০৩-২০২০
৪১.	জনাব মোঃ নাসিমুর রহমান সহকারী অধ্যাপক, ইইই বিভাগ পটুয়াখালী বিজ্ঞান ও প্রযুক্তি বিশ্ববিদ্যালয়, পটুয়াখালী	০২-০৯ নভেম্বর, ২০১৯ ভারতে অনুষ্ঠিত "School and Conference on Fully-Programmable Systems-on-Chip for Scientific Instrumentation" -এ অংশগ্রহণের জন্য যাতায়াত খরচ বাবদ ইউজিসি'র গবেষণা/শিক্ষা সহায়ক তহবিল থেকে আর্থিক অনুদান।	৩০,০০০.০০ টাকা অনুদানের তারিখ: ১৮-০৩-২০২০
৪২.	ড. মোঃ আফতাবুর রহমান সহকারী অধ্যাপক, পুরকৌশল বিভাগ চট্টগ্রাম প্রকৌশল ও প্রযুক্তি বিশ্ববিদ্যালয়, চট্টগ্রাম	২০-২২ নভেম্বর, ২০১৯ জাপানে অনুষ্ঠিত "9 th International Conference on Geotechnique, Construction Materials and Environment"-এ অংশগ্রহণের জন্য যাতায়াত খরচ বাবদ ইউজিসি'র গবেষণা/শিক্ষা সহায়ক তহবিল থেকে আর্থিক অনুদান।	৩০,০০০.০০ টাকা অনুদানের তারিখ: ১৮-০৩-২০২০
৪৩.	অধ্যাপক ড. আয়শা আখতার পুরকৌশল বিভাগ চট্টগ্রাম প্রকৌশল ও প্রযুক্তি বিশ্ববিদ্যালয়, চট্টগ্রাম	০৬-০৯ নভেম্বর, ২০১৯ আমেরিকায় অনুষ্ঠিত "International Conference on Sustainable Infrastructure"-এ অংশগ্রহণের জন্য যাতায়াত খরচ বাবদ ইউজিসি'র গবেষণা/শিক্ষা সহায়ক তহবিল থেকে আর্থিক অনুদান।	৫০,০০০.০০ টাকা অনুদানের তারিখ: ১৮-০৩-২০২০
৪৪.	অধ্যাপক ড. জি. এম. সাদিকুল ইসলাম পুরকৌশল বিভাগ চট্টগ্রাম প্রকৌশল ও প্রযুক্তি বিশ্ববিদ্যালয়, চট্টগ্রাম	০৬-০৯ নভেম্বর, ২০১৯ আমেরিকায় অনুষ্ঠিত "International Conference on Sustainable Infrastructure"-এ অংশগ্রহণের জন্য যাতায়াত খরচ বাবদ ইউজিসি'র গবেষণা/শিক্ষা সহায়ক তহবিল থেকে আর্থিক অনুদান।	৫০,০০০.০০ টাকা অনুদানের তারিখ: ১৮-০৩-২০২০
৪৫.	অধ্যাপক ড. মোহাম্মদ আশিক-ই- রবানী কৃষি শক্তি ও যন্ত্র বিভাগ বাংলাদেশ কৃষি বিশ্ববিদ্যালয়, ময়মনসিংহ	২৮ অক্টোবর - ০৩ নভেম্বর, ২০১৯ চীনে অনুষ্ঠিত "5 th ReCAMA Training and Study Tour for Agricultural Machinery Manufacturers and Distributors"-এ অংশগ্রহণের জন্য যাতায়াত খরচ বাবদ ইউজিসি'র গবেষণা/শিক্ষা সহায়ক তহবিল থেকে আর্থিক অনুদান।	৪০,০০০.০০ টাকা অনুদানের তারিখ: ১৮-০৩-২০২০
৪৬.	ড. তাপস কুমার আচার্য সহকারী অধ্যাপক সেচ ও পানি ব্যবস্থাপনা বিভাগ বাংলাদেশ কৃষি বিশ্ববিদ্যালয়, ময়মনসিংহ	১৮-১৯ অক্টোবর, ২০১৯ ইন্দোনেশিয়ায় অনুষ্ঠিত "The 4 th Internatinal Conference on Climate Change"-এ অংশগ্রহণের জন্য যাতায়াত খরচ বাবদ ইউজিসি'র গবেষণা/শিক্ষা সহায়ক তহবিল থেকে আর্থিক অনুদান।	৩০,০০০.০০ টাকা অনুদানের তারিখ: ১৮-০৩-২০২০
৪৭.	ড. হারুন অর রশিদ সহযোগী অধ্যাপক, উদ্যানতত্ত্ব বিভাগ বাংলাদেশ কৃষি বিশ্ববিদ্যালয়, ময়মনসিংহ	০৬-১০ অক্টোবর, ২০১৯ জাপানে অনুষ্ঠিত "Internatinal Symposium on a new era in Food Science and Technology 2019"-এ অংশগ্রহণের জন্য যাতায়াত খরচ বাবদ ইউজিসি'র গবেষণা/শিক্ষা সহায়ক তহবিল থেকে আর্থিক অনুদান।	৪০,০০০.০০ টাকা অনুদানের তারিখ: ১৮-০৩-২০২০

ক্র. নং	অনুদান প্রাপ্তদের নাম ও ঠিকানা	যে উদ্দেশ্যে অনুদান মঞ্জুর করা হয়েছে	অনুদানের পরিমাণ
৪৮.	অধ্যাপক ড. মাহবুবা জাহান কীটতত্ত্ব বিভাগ বাংলাদেশ কৃষি বিশ্ববিদ্যালয়, ময়মনসিংহ	১০-১৪ নভেম্বর, ২০১৯ ভারতে অনুষ্ঠিত "XIX Internatinal Plant Protection Congress IPPC 2019"-এ অংশগ্রহণের জন্য যাতায়াত খরচ বাবদ ইউজিসি'র গবেষণা/শিক্ষা সহায়ক তহবিল থেকে আর্থিক অনুদান।	৩০,০০০.০০ টাকা অনুদানের তারিখ: ১৮-০৩-২০২০
৪৯.	ড. মাহবুব হোসেন সহযোগী অধ্যাপক, কৃষি অর্থনীতি বিভাগ বাংলাদেশ কৃষি বিশ্ববিদ্যালয়, ময়মনসিংহ	০৪-১২ ডিসেম্বর, ২০১৯ নেপালে অনুষ্ঠিত "Labour markets in South Asia: Evidence and Policy Lessons"-এ অংশগ্রহণের জন্য যাতায়াত খরচ বাবদ ইউজিসি'র গবেষণা/শিক্ষা সহায়ক তহবিল থেকে আর্থিক অনুদান।	৩০,০০০.০০ টাকা অনুদানের তারিখ: ১৮-০৩-২০২০
৫০.	অধ্যাপক ড. মোঃ শরীফ উদ্দিন গণিত বিভাগ জাহাঙ্গীরনগর বিশ্ববিদ্যালয়, সাভার, ঢাকা	০৫-১৯ অক্টোবর, ২০১৯ চীনে অনুষ্ঠিত "International Workshop on Policy and Practice: Teacher Professional Development"-এ অংশগ্রহণের জন্য যাতায়াত খরচ বাবদ ইউজিসি'র গবেষণা/শিক্ষা সহায়ক তহবিল থেকে আর্থিক অনুদান।	৪০,০০০.০০ টাকা অনুদানের তারিখ: ২৫-০৩-২০২০
৫১.	অধ্যাপক ড. মোঃ মোকাম্মেল হোসেন ভূঁইয়া প্রত্নতত্ত্ব বিভাগ জাহাঙ্গীরনগর বিশ্ববিদ্যালয়, সাভার, ঢাকা	০৮-১০ নভেম্বর, ২০১৯ চীনে অনুষ্ঠিত "The International Symposium on The Tibetan Plateau and the Silk Road: Artistic Exchanges Between Tibet, Khotan and Dunhuang"-এ অংশগ্রহণের জন্য যাতায়াত খরচ বাবদ ইউজিসি'র গবেষণা/শিক্ষা সহায়ক তহবিল থেকে আর্থিক অনুদান।	৪০,০০০.০০ টাকা অনুদানের তারিখ: ২৫-০৩-২০২০
৫২.	মো: মহিউদ্দিন সহকারী অধ্যাপক, অর্থনীতি বিভাগ চট্টগ্রাম বিশ্ববিদ্যালয়, চট্টগ্রাম	০২-০৪ অক্টোবর, ২০১৯ ভারতে অনুষ্ঠিত "International Conference on Interrogating the Trends of Rural Development and Social Transformation in South Asia"-এ অংশগ্রহণের জন্য যাতায়াত খরচ বাবদ ইউজিসি'র গবেষণা/শিক্ষা সহায়ক তহবিল থেকে আর্থিক অনুদান।	৪০,০০০.০০ টাকা অনুদানের তারিখ: ২৫-০৩-২০২০
৫৩.	অধ্যাপক ড. মোঃ কামাল উদ্দিন আন্তর্জাতিক সম্পর্ক বিভাগ চট্টগ্রাম বিশ্ববিদ্যালয়, চট্টগ্রাম	০৩-০৭ নভেম্বর, ২০১৯ থাইল্যান্ডে অনুষ্ঠিত "The 10 th World Environmental Education Congress"-এ অংশগ্রহণের জন্য যাতায়াত খরচ বাবদ ইউজিসি'র গবেষণা/শিক্ষা সহায়ক তহবিল থেকে আর্থিক অনুদান।	৩০,০০০.০০ টাকা অনুদানের তারিখ: ২৫-০৩-২০২০
৫৪.	ড. মোহাম্মদ মোসলেম উদ্দীন সহযোগী অধ্যাপক, ওশানোগ্রাফী বিভাগ চট্টগ্রাম বিশ্ববিদ্যালয়, চট্টগ্রাম	১৮-২০ জুন, ২০১৯ আমেরিকায় অনুষ্ঠিত "First International Satellite Oceanography Symposium 2019"-এ অংশগ্রহণের জন্য যাতায়াত খরচ বাবদ ইউজিসি'র গবেষণা/শিক্ষা সহায়ক তহবিল থেকে আর্থিক অনুদান।	৫০,০০০.০০ টাকা অনুদানের তারিখ: ২৫-০৩-২০২০
৫৫.	ড. মোশারফ হোসেন সহযোগী অধ্যাপক প্রাণরসায়ন ও অণুপ্রাণ বিজ্ঞান বিভাগ চট্টগ্রাম বিশ্ববিদ্যালয়, চট্টগ্রাম	২১-২৫ সেপ্টেম্বর, ২০১৯ ভারতে অনুষ্ঠিত "1 st TCGA Conference and Workshop in India"-এ অংশগ্রহণের জন্য যাতায়াত খরচ বাবদ ইউজিসি'র গবেষণা/শিক্ষা সহায়ক তহবিল থেকে আর্থিক অনুদান।	৩০,০০০.০০ টাকা অনুদানের তারিখ: ২৫-০৩-২০২০
৫৬.	ড. রাজিব কুমার শীল সহকারী অধ্যাপক প্রাণরসায়ন ও অণুপ্রাণ বিজ্ঞান বিভাগ চট্টগ্রাম বিশ্ববিদ্যালয়, চট্টগ্রাম	২১-২৫ সেপ্টেম্বর, ২০১৯ ভারতে অনুষ্ঠিত "1 st TCGA Conference and Workshop in India"-এ অংশগ্রহণের জন্য যাতায়াত খরচ বাবদ ইউজিসি'র গবেষণা/শিক্ষা সহায়ক তহবিল থেকে আর্থিক অনুদান।	৩০,০০০.০০ টাকা অনুদানের তারিখ: ২৫-০৩-২০২০
৫৭.	ড. শ্রীকান্ত চৌধুরী সহযোগী অধ্যাপক প্রাণরসায়ন ও অণুপ্রাণ বিজ্ঞান বিভাগ চট্টগ্রাম বিশ্ববিদ্যালয়, চট্টগ্রাম	২১-২৫ সেপ্টেম্বর, ২০১৯ ভারতে অনুষ্ঠিত "1 st TCGA Conference and Workshop in India"-এ অংশগ্রহণের জন্য যাতায়াত খরচ বাবদ ইউজিসি'র গবেষণা/শিক্ষা সহায়ক তহবিল থেকে আর্থিক অনুদান।	৩০,০০০.০০ টাকা অনুদানের তারিখ: ২৫-০৩-২০২০

ক্র. নং	অনুদান প্রাপ্তদের নাম ও ঠিকানা	যে উদ্দেশ্যে অনুদান মঞ্জুর করা হয়েছে	অনুদানের পরিমাণ
৫৮.	অধ্যাপক ড. মোঃ আব্দুল্লাহ আল মাসুম ইতিহাস বিভাগ চট্টগ্রাম বিশ্ববিদ্যালয়, চট্টগ্রাম	১৬-১৭ অক্টোবর, ২০১৯ মালয়েশিয়ায় অনুষ্ঠিত “International Conference on Religion, Governance and Sustainable Development”-এ অংশগ্রহণের জন্য যাতায়াত খরচ বাবদ ইউজিসি’র গবেষণা/শিক্ষা সহায়ক তহবিল থেকে আর্থিক অনুদান।	৩০,০০০.০০ টাকা অনুদানের তারিখ: ২৫-০৩-২০২০
৫৯.	জনাব হেলাল উদ্দিন আহম্মদ সহকারী অধ্যাপক আন্তর্জাতিক সম্পর্ক বিভাগ চট্টগ্রাম বিশ্ববিদ্যালয়, চট্টগ্রাম	০৩-০৭ নভেম্বর, ২০১৯ থাইল্যান্ডে অনুষ্ঠিত “The 10 th World Environmental Education Congress”-এ অংশগ্রহণের জন্য যাতায়াত খরচ বাবদ ইউজিসি’র গবেষণা/শিক্ষা সহায়ক তহবিল থেকে আর্থিক অনুদান।	৩০,০০০.০০ টাকা অনুদানের তারিখ: ২৫-০৩-২০২০
৬০.	অধ্যাপক ড. জহুরুল আলম ম্যানেজমেন্ট বিভাগ চট্টগ্রাম বিশ্ববিদ্যালয়, চট্টগ্রাম	১৮-২০ জুলাই, ২০১৯ ভিয়েতনামে অনুষ্ঠিত “Vietnam’s Business and Economics Research Conference”-এ অংশগ্রহণের জন্য যাতায়াত খরচ বাবদ ইউজিসি’র গবেষণা/শিক্ষা সহায়ক তহবিল থেকে আর্থিক অনুদান।	৪০,০০০.০০ টাকা অনুদানের তারিখ: ২৫-০৩-২০২০
৬১.	জনাব তাসনিম মুশাররাত প্রভাষক, শিক্ষা ও গবেষণা ইনস্টিটিউট চট্টগ্রাম বিশ্ববিদ্যালয়, চট্টগ্রাম	১১-১৫ নভেম্বর, ২০১৯ মালয়েশিয়ায় অনুষ্ঠিত “8 th International Conference on Science and Mathematics Education”-এ অংশগ্রহণের জন্য যাতায়াত খরচ বাবদ ইউজিসি’র গবেষণা/শিক্ষা সহায়ক তহবিল থেকে আর্থিক অনুদান।	৩০,০০০.০০ টাকা অনুদানের তারিখ: ২৫-০৩-২০২০
৬২.	অধ্যাপক মালিহা নাগিস আহমেদ প্রত্নতত্ত্ব বিভাগ জাহাঙ্গীরনগর বিশ্ববিদ্যালয়, সাভার, ঢাকা	২৬-২৭ ডিসেম্বর, ২০১৯ শ্রীলংকায় অনুষ্ঠিত “International Conference on Heritage as Soft Power”-এ অংশগ্রহণের জন্য যাতায়াত খরচ বাবদ ইউজিসি’র গবেষণা/শিক্ষা সহায়ক তহবিল থেকে আর্থিক অনুদান।	৩০,০০০.০০ টাকা অনুদানের তারিখ: ০৭-০৬-২০২০
৬৩.	নাসিমা আহমেদ সহকারী অধ্যাপক ও সভাপতি মার্কেটিং বিভাগ জাহাঙ্গীরনগর বিশ্ববিদ্যালয়, সাভার, ঢাকা	০৩-০৪ জানুয়ারি, ২০২০ সিঙ্গাপুরে অনুষ্ঠিত “3 rd International Conference on contemporary Issues in Social Sciences Research and Management-CSR”-এ অংশগ্রহণের জন্য যাতায়াত খরচ বাবদ ইউজিসি’র গবেষণা/শিক্ষা সহায়ক তহবিল থেকে আর্থিক অনুদান।	৩০,০০০.০০ টাকা অনুদানের তারিখ: ০৭-০৬-২০২০
৬৪.	জনাব মমতাজ আক্তার সহকারী অধ্যাপক, মার্কেটিং বিভাগ জাহাঙ্গীরনগর বিশ্ববিদ্যালয়, সাভার, ঢাকা	০৩-০৪ জানুয়ারি, ২০২০ সিঙ্গাপুরে অনুষ্ঠিত “3 rd International Conference on contemporary Issues in Social Sciences Research and Management-CSR”-এ অংশগ্রহণের জন্য যাতায়াত খরচ বাবদ ইউজিসি’র গবেষণা/শিক্ষা সহায়ক তহবিল থেকে আর্থিক অনুদান।	৩০,০০০.০০ টাকা অনুদানের তারিখ: ০৭-০৬-২০২০
৬৫.	অধ্যাপক ড. এ. আর. এম. সোলাইমান ও বিভাগীয় প্রধান, মৃত্তিকা বিজ্ঞান বিভাগ বঙ্গবন্ধু শেখ মুজিবুর রহমান কৃষি বিশ্ববিদ্যালয়, গাজীপুর	০৬-০৭ ডিসেম্বর, ২০১৯ কানাডায় অনুষ্ঠিত “2 nd International Conference on microbiome, Probiotics & Biostimulants”-এ অংশগ্রহণের জন্য যাতায়াত খরচ বাবদ ইউজিসি’র গবেষণা/শিক্ষা সহায়ক তহবিল থেকে আর্থিক অনুদান।	৩০,০০০.০০ টাকা অনুদানের তারিখ: ০৭-০৬-২০২০
৬৬.	জনাব ইবরাহিম রশিদ সহকারী অধ্যাপক ফিশারিজ বায়োলজি এন্ড অ্যাকুয়াটিক এনভায়রনমেন্ট বিভাগ বঙ্গবন্ধু শেখ মুজিবুর রহমান কৃষি বিশ্ববিদ্যালয়, গাজীপুর	০২-০৭ ডিসেম্বর, ২০১৯ থাইল্যান্ডে অনুষ্ঠিত “International Workshop on Biofloc, Biomimicry & Biological Farming for Innovative Aquaculture Entrepreneurship”-এ অংশগ্রহণের জন্য যাতায়াত খরচ বাবদ ইউজিসি’র গবেষণা/শিক্ষা সহায়ক তহবিল থেকে আর্থিক অনুদান।	৩০,০০০.০০ টাকা অনুদানের তারিখ: ০৭-০৬-২০২০

ক্র. নং	অনুদান প্রাপ্তদের নাম ও ঠিকানা	যে উদ্দেশ্যে অনুদান মঞ্জুর করা হয়েছে	অনুদানের পরিমাণ
৬৭.	জনাব জিনিয়া রহমান সহযোগী অধ্যাপক জেনেটিক্স এন্ড ফিবা ব্রিডিং বিভাগ বঙ্গবন্ধু শেখ মুজিবুর রহমান কৃষি বিশ্ববিদ্যালয়, গাজীপুর	০২-০৭ ডিসেম্বর, ২০১৯ থাইল্যান্ডে অনুষ্ঠিত “8 th International Conference on Science and Mathematics Education”-এ অংশগ্রহণের জন্য যাতায়াত খরচ বাবদ ইউজিসি’র গবেষণা/শিক্ষা সহায়ক তহবিল থেকে আর্থিক অনুদান।	৩০,০০০.০০ টাকা অনুদানের তারিখ: ০৭-০৬-২০২০
৬৮.	ড. মোঃ গোলাম হাফেজ সহকারী অধ্যাপক, গণিত বিভাগ চট্টগ্রাম প্রকৌশল ও প্রযুক্তি বিশ্ববিদ্যালয় চট্টগ্রাম	০৫-০৭ ডিসেম্বর, ২০১৯ ভারতে অনুষ্ঠিত “International Conference in Conjunction with 15 th Biennial Conference of Indian Society of Industrial and Applied Mathematics”-এ অংশগ্রহণের জন্য যাতায়াত খরচ বাবদ ইউজিসি’র গবেষণা/শিক্ষা সহায়ক তহবিল থেকে আর্থিক অনুদান।	৩০,০০০.০০ টাকা অনুদানের তারিখ: ০৮-০৭-২০২০
৬৯.	জনাব মোঃ ফরহাদ উদ্দিন সহকারী অধ্যাপক, গণিত বিভাগ চট্টগ্রাম প্রকৌশল ও প্রযুক্তি বিশ্ববিদ্যালয় চট্টগ্রাম	০৫-০৭ ডিসেম্বর, ২০১৯ ভারতে অনুষ্ঠিত “International Conference in Conjunction with 15 th Biennial Conference of Indian Society of Industrial and Applied Mathematics”-এ অংশগ্রহণের জন্য যাতায়াত খরচ বাবদ ইউজিসি’র গবেষণা/শিক্ষা সহায়ক তহবিল থেকে আর্থিক অনুদান।	৩০,০০০.০০ টাকা অনুদানের তারিখ: ০৮-০৭-২০২০
৭০.	জনাব এ. বি. এম. এনামুল হাছান সহকারী অধ্যাপক, মানবিক বিভাগ চট্টগ্রাম প্রকৌশল ও প্রযুক্তি বিশ্ববিদ্যালয় চট্টগ্রাম	০১ সেপ্টেম্বর ২০১৬ তারিখ থেকে ৩০ আগস্ট ২০১৮ তারিখকানাডায় অনুষ্ঠিত “Memorial University of New Foundland, Canada”-এ অংশগ্রহণের জন্য যাতায়াত খরচ বাবদ ইউজিসি’র গবেষণা/শিক্ষা সহায়ক তহবিল থেকে আর্থিক অনুদান।	৫০,০০০.০০ টাকা অনুদানের তারিখ: ০৮-০৭-২০২০
৭১.	অধ্যাপক ড. এম. গোলাম কুদ্দুস লাবলু ইতিহাস বিভাগ চট্টগ্রাম বিশ্ববিদ্যালয়, চট্টগ্রাম	০৫-০৬ নভেম্বর, ২০১৯ ইন্দোনেশিয়ায় অনুষ্ঠিত “Annual Convention on the Global South: Rethinking International Relations in the Era of Technological Disruption”-এ অংশগ্রহণের জন্য যাতায়াত খরচ বাবদ ইউজিসি’র গবেষণা/শিক্ষা সহায়ক তহবিল থেকে আর্থিক অনুদান।	৩০,০০০.০০ টাকা অনুদানের তারিখ: ০৮-০৭-২০২০
৭২.	অধ্যাপক ড. এম. জামালউদ্দীন আহমেদ রসায়ন বিভাগ চট্টগ্রাম বিশ্ববিদ্যালয়, চট্টগ্রাম	০৮-১২ ডিসেম্বর, ২০১৯ তাইওয়ানে অনুষ্ঠিত “18 th Asian Chemical Congress-2019 and the 20 th General Assembly of the Federation of Asian Chemical Societies”-এ অংশগ্রহণের জন্য যাতায়াত খরচ বাবদ ইউজিসি’র গবেষণা/শিক্ষা সহায়ক তহবিল থেকে আর্থিক অনুদান।	৩০,০০০.০০ টাকা অনুদানের তারিখ: ০৮-০৭-২০২০
৭৩.	জনাব মোহাম্মদ আব্দুল কাদের সহযোগী অধ্যাপক ভূগোল ও পরিবেশ বিভাগ জগন্নাথ বিশ্ববিদ্যালয়, ঢাকা	০৬ ডিসেম্বর, ২০১৯ বেলজিয়ামে অনুষ্ঠিত “Young Researchers Day-2019 Multidisciplinary Workshop on Biodiversity and Health in the Tropics, Brussels, Belgium”-এ অংশগ্রহণের জন্য যাতায়াত খরচ বাবদ ইউজিসি’র গবেষণা/শিক্ষা সহায়ক তহবিল থেকে আর্থিক অনুদান।	৫০,০০০.০০ টাকা অনুদানের তারিখ: ০৮-০৭-২০২০
৭৪.	অধ্যাপক মোহাম্মদ নুরে আলম সিদ্দিকী শিক্ষা ও গবেষণা ইনস্টিটিউট ঢাকা বিশ্ববিদ্যালয়, ঢাকা	০২-০৬ ডিসেম্বর, ২০১৯ থাইল্যান্ডে অনুষ্ঠিত “World Science and Technology Education Conference-2019”-এ অংশগ্রহণের জন্য যাতায়াত খরচ বাবদ ইউজিসি’র গবেষণা/শিক্ষা সহায়ক তহবিল থেকে আর্থিক অনুদান।	৩০,০০০.০০ টাকা অনুদানের তারিখ: ০৮-০৭-২০২০

ক্র. নং	অনুদান প্রাপ্তদের নাম ও ঠিকানা	যে উদ্দেশ্যে অনুদান মঞ্জুর করা হয়েছে	অনুদানের পরিমাণ
৭৫.	ড. মোসাম্মৎ সালমা আক্তার সহযোগী অধ্যাপক মৎস্য বিজ্ঞান বিভাগ ঢাকা বিশ্ববিদ্যালয়, ঢাকা	১২-১৪ ডিসেম্বর, ২০১৯ শ্রীলংকায় অনুষ্ঠিত “International Research Symposium UVPA-2019”-এ অংশগ্রহণের জন্য যাতায়াত খরচ বাবদ ইউজিসি’র গবেষণা/শিক্ষা সহায়ক তহবিল থেকে আর্থিক অনুদান।	৩০,০০০.০০ টাকা অনুদানের তারিখ: ০৮-০৭-২০২০
৭৬.	ড. মোঃ জিয়াউর রহমান (সাইম রানা) সহকারী অধ্যাপক সংগীত বিভাগ ঢাকা বিশ্ববিদ্যালয়, ঢাকা	১২-১৪ ডিসেম্বর, ২০১৯ শ্রীলংকায় অনুষ্ঠিত “International Research Symposium UVPA-2019”-এ অংশগ্রহণের জন্য যাতায়াত খরচ বাবদ ইউজিসি’র গবেষণা/শিক্ষা সহায়ক তহবিল থেকে আর্থিক অনুদান।	৩০,০০০.০০ টাকা অনুদানের তারিখ: ০৮-০৭-২০২০
৭৭.	ড. এস. এম. মফিজুর রহমান সহযোগী অধ্যাপক ইসলামের ইতিহাস ও সংস্কৃতি বিভাগ ঢাকা বিশ্ববিদ্যালয়, ঢাকা	২৪-২৬ জানুয়ারি, ২০২০ ভারতে অনুষ্ঠিত “পশ্চিমবঙ্গ ইতিহাস সংসদের ৩৬তম বার্ষিক কনফারেন্স”-এ অংশগ্রহণের জন্য যাতায়াত খরচ বাবদ ইউজিসি’র গবেষণা/শিক্ষা সহায়ক তহবিল থেকে আর্থিক অনুদান।	৩০,০০০.০০ টাকা অনুদানের তারিখ: ১২-০৭-২০২০
৭৮.	ড. মোঃ এনামুল হক সহকারী অধ্যাপক রসায়ন বিভাগ ঢাকা বিশ্ববিদ্যালয়, ঢাকা	০৯-১১ জানুয়ারি, ২০২০ ভারতে অনুষ্ঠিত “International Conference on Chemistry for Human Development”-এ অংশগ্রহণের জন্য যাতায়াত খরচ বাবদ ইউজিসি’র গবেষণা/শিক্ষা সহায়ক তহবিল থেকে আর্থিক অনুদান।	৩০,০০০.০০ টাকা অনুদানের তারিখ: ১২-০৭-২০২০
৭৯.	মোসাঃ রেবেকা সুলতানা সহযোগী অধ্যাপক দর্শন বিভাগ ঢাকা বিশ্ববিদ্যালয়, ঢাকা	২৪-২৬ জানুয়ারি, ২০২০ ভারতে অনুষ্ঠিত “পশ্চিমবঙ্গ ইতিহাস সংসদের ৩৬তম বার্ষিক কনফারেন্স”-এ অংশগ্রহণের জন্য যাতায়াত খরচ বাবদ ইউজিসি’র গবেষণা/শিক্ষা সহায়ক তহবিল থেকে আর্থিক অনুদান।	৩০,০০০.০০ টাকা অনুদানের তারিখ: ১২-০৭-২০২০
৮০.	ড. তালাল আহমেদ চৌধুরী সহকারী অধ্যাপক পদার্থ বিজ্ঞান বিভাগ ঢাকা বিশ্ববিদ্যালয়, ঢাকা	১১-১৪ জানুয়ারি, ২০২০ মিশরে অনুষ্ঠিত “International Conference on Neutrinos and Dark Matter”-এ অংশগ্রহণের জন্য যাতায়াত খরচ বাবদ ইউজিসি’র গবেষণা/শিক্ষা সহায়ক তহবিল থেকে আর্থিক অনুদান।	৪০,০০০.০০ টাকা অনুদানের তারিখ: ১২-০৭-২০২০
৮১.	জনাব অরিনা খাতুন জিনিয়া প্রভাষক দর্শন বিভাগ ঢাকা বিশ্ববিদ্যালয়, ঢাকা	২৪-২৬ জানুয়ারি, ২০২০ ভারতে অনুষ্ঠিত “পশ্চিমবঙ্গ ইতিহাস সংসদের ৩৬তম বার্ষিক কনফারেন্স”-এ অংশগ্রহণের জন্য যাতায়াত খরচ বাবদ ইউজিসি’র গবেষণা/শিক্ষা সহায়ক তহবিল থেকে আর্থিক অনুদান।	৩০,০০০.০০ টাকা অনুদানের তারিখ: ১২-০৭-২০২০
৮২.	জনাব সাইফুল ইসলাম সহকারী অধ্যাপক পুষ্টি ও খাদ্য বিজ্ঞান ইনস্টিটিউট ঢাকা বিশ্ববিদ্যালয়, ঢাকা	১৩-২৪ জানুয়ারি, ২০২০ ভারতে অনুষ্ঠিত “International Course in Nutrition Research Methods”-এ অংশগ্রহণের জন্য যাতায়াত খরচ বাবদ ইউজিসি’র গবেষণা/শিক্ষা সহায়ক তহবিল থেকে আর্থিক অনুদান।	৩০,০০০.০০ টাকা অনুদানের তারিখ: ১৪-০৭-২০২০
৮৩.	জনাব সাদিয়া আফরিন প্রভাষক, বিশ্ব ধর্ম ও সংস্কৃতি বিভাগ ঢাকা বিশ্ববিদ্যালয়, ঢাকা	২৪-২৬ জানুয়ারি, ২০২০ ভারতে অনুষ্ঠিত “পশ্চিমবঙ্গ ইতিহাস সংসদের ৩৬তম বার্ষিক কনফারেন্স”-এ অংশগ্রহণের জন্য যাতায়াত খরচ বাবদ ইউজিসি’র গবেষণা/শিক্ষা সহায়ক তহবিল থেকে আর্থিক অনুদান।	৩০,০০০.০০ টাকা অনুদানের তারিখ: ১৪-০৭-২০২০
৮৪.	জনাব রোকসানা ফেরদাউস নিগার প্রভাষক ইসলামের ইতিহাস ও সংস্কৃতি বিভাগ ঢাকা বিশ্ববিদ্যালয়, ঢাকা	২৪-২৮ জানুয়ারি, ২০২০ ভারতে অনুষ্ঠিত “পশ্চিমবঙ্গ ইতিহাস সংসদের ৩৬তম বার্ষিক কনফারেন্স”-এ অংশগ্রহণের জন্য যাতায়াত খরচ বাবদ ইউজিসি’র গবেষণা/শিক্ষা সহায়ক তহবিল থেকে আর্থিক অনুদান।	৩০,০০০.০০ টাকা অনুদানের তারিখ: ১৪-০৭-২০২০
৮৫.	জনাব মোঃ আব্দুল আযীয সহযোগী অধ্যাপক, প্রাচ্যকলা বিভাগ ঢাকা বিশ্ববিদ্যালয়, ঢাকা	২৫-৩০ জানুয়ারি, ২০২০ ফ্রান্সে অনুষ্ঠিত “International Symposium on 5 th PARIS ART FAIR”-এ অংশগ্রহণের জন্য যাতায়াত খরচ বাবদ ইউজিসি’র গবেষণা/শিক্ষা সহায়ক তহবিল থেকে আর্থিক অনুদান।	৫০,০০০.০০ টাকা অনুদানের তারিখ: ১৪-০৭-২০২০

ক্র. নং	অনুদান প্রাপ্তদের নাম ও ঠিকানা	যে উদ্দেশ্যে অনুদান মঞ্জুর করা হয়েছে	অনুদানের পরিমাণ
৮৬.	অধ্যাপক ড. মোহাম্মদ বাবুল হাসান গণিত বিভাগ ঢাকা বিশ্ববিদ্যালয়, ঢাকা	২১-২২ ফেব্রুয়ারি, ২০২০ ভারতে অনুষ্ঠিত “International Conference on Advances in Applicable Mathematics-2020”-এ অংশগ্রহণের জন্য যাতায়াত খরচ বাবদ ইউজিসি’র গবেষণা/শিক্ষা সহায়ক তহবিল থেকে আর্থিক অনুদান।	৩০,০০০.০০ টাকা অনুদানের তারিখ: ১৪-০৭-২০২০
৮৭.	মোঃ আফতাব উদ্দীন সহযোগী অধ্যাপক হিউম্যান রিসোর্স ম্যানেজমেন্ট বিভাগ চট্টগ্রাম বিশ্ববিদ্যালয়, চট্টগ্রাম	১৮-১৯ ডিসেম্বর, ২০১৯ মালয়েশিয়ায় অনুষ্ঠিত “4 th International Research Conference on Economics, Business and Social Sciences”-এ অংশগ্রহণের জন্য যাতায়াত খরচ বাবদ ইউজিসি’র গবেষণা/শিক্ষা সহায়ক তহবিল থেকে আর্থিক অনুদান।	৩০,০০০.০০ টাকা অনুদানের তারিখ: ১৪-০৭-২০২০
৮৮.	মাছুম আহমেদ সহযোগী অধ্যাপক, দর্শন বিভাগ চট্টগ্রাম বিশ্ববিদ্যালয়, চট্টগ্রাম	০৫-১২ ফেব্রুয়ারি, ২০২০ থাইল্যান্ডে অনুষ্ঠিত “Interfaith Fellowship Workshop”-এ অংশগ্রহণের জন্য যাতায়াত খরচ বাবদ ইউজিসি’র গবেষণা/শিক্ষা সহায়ক তহবিল থেকে আর্থিক অনুদান।	৩০,০০০.০০ টাকা অনুদানের তারিখ: ১৪-০৭-২০২০
৮৯.	ড. সৃজিত কুমার দত্ত সহকারী অধ্যাপক আন্তর্জাতিক সম্পর্ক বিভাগ চট্টগ্রাম বিশ্ববিদ্যালয়, চট্টগ্রাম	২৭-২৮ জানুয়ারি, ২০২০ ভারতে অনুষ্ঠিত “International Seminar on India’s Emerging Relations with West Asian Countries: A Global Perspective”-এ অংশগ্রহণের জন্য যাতায়াত খরচ বাবদ ইউজিসি’র গবেষণা/শিক্ষা সহায়ক তহবিল থেকে আর্থিক অনুদান।	৩০,০০০.০০ টাকা অনুদানের তারিখ: ১৪-০৭-২০২০
৯০.	অধ্যাপক ড. নাসির উদ্দিন নৃবিজ্ঞান বিভাগ চট্টগ্রাম বিশ্ববিদ্যালয়, চট্টগ্রাম	১০-২১ অক্টোবর, ২০১৯ আমেরিকায় অনুষ্ঠিত “International Seminar on Human Right and the Weatherhead”-এ অংশগ্রহণের জন্য যাতায়াত খরচ বাবদ ইউজিসি’র গবেষণা/শিক্ষা সহায়ক তহবিল থেকে আর্থিক অনুদান।	৫০,০০০.০০ টাকা অনুদানের তারিখ: ১৪-০৭-২০২০
৯১.	মোঃ মোকহেদুল মমিন সহকারী অধ্যাপক জেনেটিক্স এন্ড এনিম্যাল ব্রিডিং বিভাগ চট্টগ্রাম ভেটেরিনারি ও এনিম্যাল সাইন্সেস বিশ্ববিদ্যালয়, চট্টগ্রাম	১০ ফেব্রুয়ারি, ২০২০ অস্ট্রেলিয়ায় অনুষ্ঠিত “University of South Australia”-এ উচ্চতর ডিগ্রি অর্জনের জন্য যাতায়াত খরচ বাবদ ইউজিসি’র গবেষণা/শিক্ষা সহায়ক তহবিল থেকে আর্থিক অনুদান।	৪০,০০০.০০ টাকা অনুদানের তারিখ: ১৪-০৭-২০২০
৯২.	মোঃ আসাদুজ্জামান সহযোগী অধ্যাপক, গণিত বিভাগ ইসলামী বিশ্ববিদ্যালয়, কুষ্টিয়া	০৪-০৬ ফেব্রুয়ারি, ২০২০ মালয়েশিয়ায় অনুষ্ঠিত “International Conference on Recent Advances in Applied Mathematics 2020”-এ অংশগ্রহণের জন্য যাতায়াত খরচ বাবদ ইউজিসি’র গবেষণা/শিক্ষা সহায়ক তহবিল থেকে আর্থিক অনুদান।	৩০,০০০.০০ টাকা অনুদানের তারিখ: ১৪-০৭-২০২০
৯৩.	অধ্যাপক ড. বিমান চন্দ্র বড়ুয়া পালি এন্ড বুদ্ধিস্ট বিভাগ ঢাকা বিশ্ববিদ্যালয়, ঢাকা	১০-১৩ ডিসেম্বর, ২০১৯ চীনে অনুষ্ঠিত “International Seminar on Interfaith Exchanges and Shared Future for Mankind”-এ অংশগ্রহণের জন্য যাতায়াত খরচ বাবদ ইউজিসি’র গবেষণা/শিক্ষা সহায়ক তহবিল থেকে আর্থিক অনুদান।	৪০,০০০.০০ টাকা অনুদানের তারিখ: ১৭-০৭-২০২০
৯৪.	জনাব তাওহিদা জাহান সহকারী অধ্যাপক যোগাযোগ বৈকল্য বিভাগ ঢাকা বিশ্ববিদ্যালয়, ঢাকা	২২-২৪ নভেম্বর, ২০১৯ তুরস্কে অনুষ্ঠিত “4 th International Symposium on Innovative Approaches in Social, Human and Administrative Sciences”-এ অংশগ্রহণের জন্য যাতায়াত খরচ বাবদ ইউজিসি’র গবেষণা/শিক্ষা সহায়ক তহবিল থেকে আর্থিক অনুদান।	৫০,০০০.০০ টাকা অনুদানের তারিখ: ১৭-০৭-২০২০

ক্র. নং	অনুদান প্রাপ্তদের নাম ও ঠিকানা	যে উদ্দেশ্যে অনুদান মঞ্জুর করা হয়েছে	অনুদানের পরিমাণ
৯৫.	জনাব বিপুল চন্দ্র দেবনাথ সহকারী অধ্যাপক আধুনিক ভাষা ইনস্টিটিউটের ফরসী ভাষা বিভাগ ঢাকা বিশ্ববিদ্যালয়, ঢাকা	গত ০২-০৯ সেপ্টেম্বর, ২০১৯ খ্রীসে অনুষ্ঠিত “3 ^E Congres Europeen Des Professeurs De Francais”-এ অংশগ্রহণের জন্য যাতায়াত খরচ বাবদ ইউজিসি’র গবেষণা/শিক্ষা সহায়ক তহবিল থেকে আর্থিক অনুদান।	৫০,০০০.০০ টাকা অনুদানের তারিখ: ১৭-০৭-২০২০
৯৬.	জনাব মোঃ জাকারিয়া সহযোগী অধ্যাপক ইসলামের ইতিহাস ও সংস্কৃতি বিভাগ ঢাকা বিশ্ববিদ্যালয়, ঢাকা	গত ২৬ অক্টোবর - ০৮ নভেম্বর, ২০১৯ থাইল্যান্ডে অনুষ্ঠিত “19 th School of Peace Studies and Conflict Transformation”-এ অংশগ্রহণের জন্য যাতায়াত খরচ বাবদ ইউজিসি’র গবেষণা/শিক্ষা সহায়ক তহবিল থেকে আর্থিক অনুদান।	৩০,০০০.০০ টাকা অনুদানের তারিখ: ১৭-০৭-২০২০
৯৭.	শেখ তাহমিনা আউয়াল সহকারী অধ্যাপক শিক্ষা ও গবেষণা ইনস্টিটিউট ঢাকা বিশ্ববিদ্যালয়, ঢাকা	গত ১১-১৫ নভেম্বর, ২০১৯ মালয়েশিয়ায় অনুষ্ঠিত “8 th International Conference on Science and Mathmetics Education 2019”-এ অংশগ্রহণের জন্য যাতায়াত খরচ বাবদ ইউজিসি’র গবেষণা/শিক্ষা সহায়ক তহবিল থেকে আর্থিক অনুদান।	৩০,০০০.০০ টাকা অনুদানের তারিখ: ১৭-০৭-২০২০
৯৮.	অধ্যাপক ড. এস এম হাফিজুর রহমান শিক্ষা ও গবেষণা ইনস্টিটিউট ঢাকা বিশ্ববিদ্যালয়, ঢাকা	গত ১১-১৫ নভেম্বর, ২০১৯ মালয়েশিয়ায় অনুষ্ঠিত “8 th International Conference on Science and Mathmetics Education 2019”-এ অংশগ্রহণের জন্য যাতায়াত খরচ বাবদ ইউজিসি’র গবেষণা/শিক্ষা সহায়ক তহবিল থেকে আর্থিক অনুদান।	৫০,০০০.০০ টাকা অনুদানের তারিখ: ১৭-০৭-২০২০
৯৯.	জনাব তানভীর মাহমুদ প্রভাষক ইলেক্ট্রিক্যাল এন্ড ইলেক্ট্রনিক ইঞ্জিনিয়ারিং বিভাগ বাংলাদেশ প্রকৌশল বিশ্ববিদ্যালয়, ঢাকা	০১-০৩ নভেম্বর, ২০১৯ কোরিয়ায় অনুষ্ঠিত “7 th International Conference on Robot Intelligence Technology and Applications 2019”-এ অংশগ্রহণের জন্য যাতায়াত খরচ বাবদ ইউজিসি’র গবেষণা/শিক্ষা সহায়ক তহবিল থেকে আর্থিক অনুদান।	৪০,০০০.০০ টাকা অনুদানের তারিখ: ১৭-০৭-২০২০
১০০.	অধ্যাপক ড. কাজী সাইফুদ্দীন মনোবিজ্ঞান বিভাগ ও ডিন লাইফ এন্ড আর্থ সাইন্স অনুষদ জগন্নাথ বিশ্ববিদ্যালয়, ঢাকা	০২-০৩ ডিসেম্বর, ২০১৯ জাপানে অনুষ্ঠিত “9 th International Symposium on Temporal Design”-এ অংশগ্রহণের জন্য যাতায়াত খরচ বাবদ ইউজিসি’র গবেষণা/শিক্ষা সহায়ক তহবিল থেকে আর্থিক অনুদান।	৪০,০০০.০০ টাকা অনুদানের তারিখ: ১৭-০৭-২০২০
১০১.	ড. মোঃ আবদুল্লাহীল বাকী ডুইয়া সহযোগী অধ্যাপক উদ্ভিদ রোগতত্ত্ব বিভাগ বঙ্গবন্ধু শেখ মুজিবুর রহমান কৃষি বিশ্ববিদ্যালয়, গাজীপুর	২৫-২৮ নভেম্বর, ২০১৯ অস্ট্রেলিয়ায় অনুষ্ঠিত “The 22 nd Biennial Australasian Plant Pathology Society Conference 2019”-এ অংশগ্রহণের জন্য যাতায়াত খরচ বাবদ ইউজিসি’র গবেষণা/শিক্ষা সহায়ক তহবিল থেকে আর্থিক অনুদান।	৪০,০০০.০০ টাকা অনুদানের তারিখ: ১৭-০৭-২০২০
১০২.	অধ্যাপক মোহাম্মদ হারিসুর রহমান হাওলাদার ম্যানেজমেন্ট বিভাগ চট্টগ্রাম বিশ্ববিদ্যালয়, চট্টগ্রাম	১৮-১৯ ডিসেম্বর, ২০১৯ মালয়েশিয়ায় অনুষ্ঠিত “4 th International Research Conference on Economics, Business and Social Sciences”-এ অংশগ্রহণের জন্য যাতায়াত খরচ বাবদ ইউজিসি’র গবেষণা/শিক্ষা সহায়ক তহবিল থেকে আর্থিক অনুদান।	৩০,০০০.০০ টাকা অনুদানের তারিখ: ১৭-০৭-২০২০
১০৩.	অধ্যাপক ড. মোহাম্মদ শফিকুল ইসলাম ফার্মেসী বিভাগ নোয়াখালী বিজ্ঞান ও প্রযুক্তি বিশ্ববিদ্যালয়, নোয়াখালী	১৬-১৮ অক্টোবর, ২০১৯ স্পেনে অনুষ্ঠিত “5 th International Congress of the European Society for Pharmacogenomics and Personalised Therapy”-এ অংশগ্রহণের জন্য যাতায়াত খরচ বাবদ ইউজিসি’র গবেষণা/শিক্ষা সহায়ক তহবিল থেকে আর্থিক অনুদান।	৫০,০০০.০০ টাকা অনুদানের তারিখ: ১৭-০৭-২০২০

ক্র. নং	অনুদান প্রাপ্তদের নাম ও ঠিকানা	যে উদ্দেশ্যে অনুদান মঞ্জুর করা হয়েছে	অনুদানের পরিমাণ
১০৪.	মোঃ হারুন সহকারী অধ্যাপক, ইংরেজি বিভাগ কুমিল্লা বিশ্ববিদ্যালয়, কুমিল্লা	অক্টোবর, ২০১৯ জার্মানিতে অনুষ্ঠিত “Georg-August-Universität Göttingen”-এ অংশগ্রহণের জন্য যাতায়াত খরচ বাবদ ইউজিসি’র গবেষণা/শিক্ষা সহায়ক তহবিল থেকে আর্থিক অনুদান।	৫০,০০০.০০ টাকা অনুদানের তারিখ: ১৭-০৭-২০২০
১০৫.	মোঃ মোস্তাফিজুর রহমান সহকারী অধ্যাপক ডিজাস্টার এন্ড হিউম্যান সিকিউরিটি ম্যানেজমেন্ট বিভাগ বাংলাদেশ ইউনিভার্সিটি অব প্রফেশনালস্, মিরপুর ক্যান্টনমেন্ট, ঢাকা	অক্টোবর, ২০১৯ সুইডেনে অনুষ্ঠিত “Conference on Loss and Damage 2019”-এ অংশগ্রহণের জন্য যাতায়াত খরচ বাবদ ইউজিসি’র গবেষণা/শিক্ষা সহায়ক তহবিল থেকে আর্থিক অনুদান।	২৫,০০০.০০ টাকা অনুদানের তারিখ: ১৭-০৭-২০২০
১০৬.	অধ্যাপক ড. মোঃ নূহ আলম উদ্ভিদবিজ্ঞান বিভাগ জাহাঙ্গীরনগর বিশ্ববিদ্যালয়, সাভার, ঢাকা	২১ ফেব্রুয়ারি, ২০১৯ শ্রীলংকার কামবুরুপিটিয়ায় অনুষ্ঠিত “International Symposium on Agriculture and Environment 2020”-এ অংশগ্রহণের জন্য যাতায়াত খরচ বাবদ ইউজিসি’র গবেষণা/শিক্ষা সহায়ক তহবিল থেকে আর্থিক অনুদান।	৩০,০০০.০০ টাকা অনুদানের তারিখ: ২৮-০৭-২০২০
১০৭.	অধ্যাপক ড. মোঃ আব্দুল হালিম উদ্ভিদবিজ্ঞান বিভাগ জাহাঙ্গীরনগর বিশ্ববিদ্যালয়, সাভার, ঢাকা	২১ ফেব্রুয়ারি, ২০১৯ শ্রীলংকার কামবুরুপিটিয়ায় অনুষ্ঠিত “International Symposium on Agriculture and Environment 2020”-এ অংশগ্রহণের জন্য যাতায়াত খরচ বাবদ ইউজিসি’র গবেষণা/শিক্ষা সহায়ক তহবিল থেকে আর্থিক অনুদান।	৩০,০০০.০০ টাকা অনুদানের তারিখ: ২৮-০৭-২০২০
১০৮.	অধ্যাপক ড. জয়ন্তী রানী বসাক ইনফরমেশন সায়েন্স এন্ড লাইব্রেরি ম্যানেজমেন্ট বিভাগ রাজশাহী বিশ্ববিদ্যালয়, রাজশাহী	১৫-১৭ জানুয়ারি, ২০১৯ জাপানের ওসাকায় অনুষ্ঠিত “International Conference on Library and Information Science 2020”-এ অংশগ্রহণের জন্য যাতায়াত খরচ বাবদ ইউজিসি’র গবেষণা/শিক্ষা সহায়ক তহবিল থেকে আর্থিক অনুদান।	৪০,০০০.০০ টাকা অনুদানের তারিখ: ২৮-০৭-২০২০
১০৯.	মোহাম্মদ হাবিবুল ইসলাম সহযোগী অধ্যাপক ইনফরমেশন সায়েন্স এন্ড লাইব্রেরি ম্যানেজমেন্ট বিভাগ রাজশাহী বিশ্ববিদ্যালয়, রাজশাহী	১৫-১৭ জানুয়ারি, ২০১৯ জাপানের ওসাকায় অনুষ্ঠিত “International Conference on Library and Information Science 2020”-এ অংশগ্রহণের জন্য যাতায়াত খরচ বাবদ ইউজিসি’র গবেষণা/শিক্ষা সহায়ক তহবিল থেকে আর্থিক অনুদান।	৪০,০০০.০০ টাকা অনুদানের তারিখ: ২৮-০৭-২০২০
১১০.	অধ্যাপক খন্দকার মোঃ মোজাফফর হোসেন ভেটেরিনারি এন্ড এনিমেল সায়েন্সেস বিভাগ রাজশাহী বিশ্ববিদ্যালয়, রাজশাহী	১৭-২০ ডিসেম্বর, ২০১৯ সিঙ্গাপুরের ইউটাউনে অনুষ্ঠিত “16 th International Conference of the Asian Crystallographic Association (AsCA-2019)”-এ অংশগ্রহণের জন্য যাতায়াত খরচ বাবদ ইউজিসি’র গবেষণা/শিক্ষা সহায়ক তহবিল থেকে আর্থিক অনুদান।	৩০,০০০.০০ টাকা অনুদানের তারিখ: ২৮-০৭-২০২০
১১১.	ড. গুলশান আরা সহযোগী অধ্যাপক রসায়ন বিভাগ জগন্নাথ বিশ্ববিদ্যালয়, ঢাকা	২৩-২৫ জানুয়ারি, ২০১৯ ভারতের নাগপুরে অনুষ্ঠিত “International Conference on Advanced Functional Materials-2020”-এ অংশগ্রহণের জন্য যাতায়াত খরচ বাবদ ইউজিসি’র গবেষণা/শিক্ষা সহায়ক তহবিল থেকে আর্থিক অনুদান।	৩০,০০০.০০ টাকা অনুদানের তারিখ: ৩০-০৭-২০২০
১১২.	অধ্যাপক মোঃ ফখরুল আলম সমাজ কর্ম বিভাগ শাহজালাল বিজ্ঞান ও প্রযুক্তি বিশ্ববিদ্যালয় সিলেট	০৬-০৭ জানুয়ারি, ২০১৯ মালয়েশিয়ার কুয়ালালামপুরে অনুষ্ঠিত “International Symposium on Community-led Social Work Interventions for Sustainable Development 2020”-এ অংশগ্রহণের জন্য যাতায়াত খরচ বাবদ ইউজিসি’র গবেষণা/শিক্ষা সহায়ক তহবিল থেকে আর্থিক অনুদান।	৩০,০০০.০০ টাকা অনুদানের তারিখ: ৩০-০৭-২০২০

ক্র. নং	অনুদান প্রাপ্তদের নাম ও ঠিকানা	যে উদ্দেশ্যে অনুদান মঞ্জুর করা হয়েছে	অনুদানের পরিমাণ
১১৩.	জনাব আনিতা হেলেন প্রভাষক গ্রন্থাগার ও তথ্যবিজ্ঞান বিভাগ জাতীয় বিশ্ববিদ্যালয়, গাজীপুর	১৫-১৭ জানুয়ারি, ২০১৯ জাপানের ওসাকায় অনুষ্ঠিত “International Conference on Library & Information Science 2020”-এ অংশগ্রহণের জন্য যাতায়াত খরচ বাবদ ইউজিসি’র গবেষণা/শিক্ষা সহায়ক তহবিল থেকে আর্থিক অনুদান।	৪০,০০০.০০ টাকা অনুদানের তারিখ: ৩০-০৭-২০২০
১১৪.	জনাব মনিরা বেগম প্রভাষক গণযোগাযোগ ও সাংবাদিকতা বিভাগ বরিশাল বিশ্ববিদ্যালয়, বরিশাল	১৯-২০ ডিসেম্বর, ২০১৯ ভারতের ওদিশায় অনুষ্ঠিত “2 nd South Asia Communication Conference”-এ অংশগ্রহণের জন্য যাতায়াত খরচ বাবদ ইউজিসি’র গবেষণা/শিক্ষা সহায়ক তহবিল থেকে আর্থিক অনুদান।	৩০,০০০.০০ টাকা অনুদানের তারিখ: ৩০-০৭-২০২০
১১৫.	জনাব কালিদাস ভক্ত সহকারী অধ্যাপক সংস্কৃত বিভাগ ঢাকা বিশ্ববিদ্যালয়, ঢাকা	২৪-২৬ জানুয়ারি, ২০২০ ভারতের পশ্চিমবঙ্গে অনুষ্ঠিত “পশ্চিমবঙ্গ ইতিহাস সংসদের ৩৬তম কনফারেন্স” এ অংশগ্রহণের জন্য যাতায়াত খরচ বাবদ ইউজিসি’র গবেষণা/শিক্ষা সহায়ক তহবিল থেকে আর্থিক অনুদান।	৩০,০০০.০০ টাকা অনুদানের তারিখ: ২০-০৮-২০২০
১১৬.	ড. শামীমা ফেরদৌসী অধ্যাপক ম্যানেজমেন্ট বিভাগ চট্টগ্রাম বিশ্ববিদ্যালয়, চট্টগ্রাম	১৮-১৯ ডিসেম্বর, ২০১৯ মালয়েশিয়ার কুয়ালালামপুরে অনুষ্ঠিত “4 th International Research Conference on Economics, Business and Social Science”-এ অংশগ্রহণের জন্য যাতায়াত খরচ বাবদ ইউজিসি’র গবেষণা/শিক্ষা সহায়ক তহবিল থেকে আর্থিক অনুদান।	৩০,০০০.০০ টাকা অনুদানের তারিখ: ২০-০৮-২০২০
১১৭.	মোহাম্মদ শাহাব উদ্দিন সহযোগী অধ্যাপক ম্যানেজমেন্ট বিভাগ চট্টগ্রাম বিশ্ববিদ্যালয়, চট্টগ্রাম	১৮-১৯ ডিসেম্বর, ২০১৯ মালয়েশিয়ার কুয়ালালামপুরে অনুষ্ঠিত “4 th International Research Conference on Economics, Business and Social Science”-এ অংশগ্রহণের জন্য যাতায়াত খরচ বাবদ ইউজিসি’র গবেষণা/শিক্ষা সহায়ক তহবিল থেকে আর্থিক অনুদান।	৩০,০০০.০০ টাকা অনুদানের তারিখ: ২০-০৮-২০২০
১১৮.	ড. মোঃ সাহিদুর রহমান অধ্যাপক ম্যানেজমেন্ট বিভাগ চট্টগ্রাম বিশ্ববিদ্যালয়, চট্টগ্রাম	১৮-১৯ ডিসেম্বর, ২০১৯ মালয়েশিয়ার কুয়ালালামপুরে অনুষ্ঠিত “4 th International Research Conference on Economics, Business and Social Science”-এ অংশগ্রহণের জন্য যাতায়াত খরচ বাবদ ইউজিসি’র গবেষণা/শিক্ষা সহায়ক তহবিল থেকে আর্থিক অনুদান।	৩০,০০০.০০ টাকা অনুদানের তারিখ: ২০-০৮-২০২০
১১৯.	মোঃ ছিদ্দিকুর রহমান অধ্যাপক নৃবিজ্ঞান বিভাগ জাহাঙ্গীরনগর বিশ্ববিদ্যালয়, সাভার, ঢাকা	১৪-১৫ ফেব্রুয়ারি, ২০২০ শ্রীলঙ্কার রুহানে অনুষ্ঠিত “International Symposium on Agriculture and Environment 2020”-এ অংশগ্রহণের জন্য যাতায়াত খরচ বাবদ ইউজিসি’র গবেষণা/শিক্ষা সহায়ক তহবিল থেকে আর্থিক অনুদান।	৩০,০০০.০০ টাকা অনুদানের তারিখ: ২০-০৮-২০২০
১২০.	জনাব সাইফ আহমেদ সহকারী অধ্যাপক ইংরেজি বিভাগ শাহজালাল বিজ্ঞান ও প্রযুক্তি বিশ্ববিদ্যালয় সিলেট	২১-২২ ফেব্রুয়ারি, ২০২০ নেপালের কাঠমুন্ডুতে অনুষ্ঠিত “3 rd Annual ELT and Applied Linguistics Conference”-এ অংশগ্রহণের জন্য যাতায়াত খরচ বাবদ ইউজিসি’র গবেষণা/শিক্ষা সহায়ক তহবিল থেকে আর্থিক অনুদান।	৩০,০০০.০০ টাকা অনুদানের তারিখ: ২০-০৮-২০২০
১২১.	ড. হোসেন আল মামুন অধ্যাপক ইংরেজি বিভাগ শাহজালাল বিজ্ঞান ও প্রযুক্তি বিশ্ববিদ্যালয় সিলেট	২০-২১ জানুয়ারি, ২০২০ ভারতের চেন্নাইতে অনুষ্ঠিত “International Conference on Gendering Literature and Culture: Australia and the Asia- Pacific Countries”-এ অংশগ্রহণের জন্য যাতায়াত খরচ বাবদ ইউজিসি’র গবেষণা/শিক্ষা সহায়ক তহবিল থেকে আর্থিক অনুদান।	৩০,০০০.০০ টাকা অনুদানের তারিখ: ২০-০৮-২০২০

ক্র. নং	অনুদান প্রাপ্তদের নাম ও ঠিকানা	যে উদ্দেশ্যে অনুদান মঞ্জুর করা হয়েছে	অনুদানের পরিমাণ
১২২.	জনাব আফজালুর রহমান প্রভাষক আন্তর্জাতিক সম্পর্ক বিভাগ চট্টগ্রাম বিশ্ববিদ্যালয়, চট্টগ্রাম	০২-০৩ ডিসেম্বর, ২০১৯ মালয়েশিয়ার কুয়ালালামপুরে অনুষ্ঠিত “1 st International Symposium on Migration and Diaspora 2019”-এ অংশগ্রহণের জন্য যাতায়াত খরচ বাবদ ইউজিসি’র গবেষণা/শিক্ষা সহায়ক তহবিল থেকে আর্থিক অনুদান।	৩০,০০০.০০ টাকা অনুদানের তারিখ: ২০-০৮-২০২০
১২৩.	ড. মোঃ মোসাদ্দেক খান সহকারী অধ্যাপক কম্পিউটার বিজ্ঞান ও প্রকৌশল বিভাগ ঢাকা বিশ্ববিদ্যালয়, ঢাকা	০৭-১২ ফেব্রুয়ারি, ২০২০ যুক্তরাষ্ট্রের নিউইয়র্কে অনুষ্ঠিত “Thirty-Fourth AAAI Conference on Artificial Intelligence”-এ অংশগ্রহণের জন্য যাতায়াত খরচ বাবদ ইউজিসি’র গবেষণা/শিক্ষা সহায়ক তহবিল থেকে আর্থিক অনুদান।	৫০,০০০.০০ টাকা অনুদানের তারিখ: ২৭-০৯-২০২০
১২৪.	জনাব মোহাম্মদ উল্লাহ সহকারী অধ্যাপক দর্শন বিভাগ জাহাঙ্গীরনগর বিশ্ববিদ্যালয়, সাভার, ঢাকা	১৪-১৫ ফেব্রুয়ারি, ২০২০ ভারতের মুর্শিদাবাদে অনুষ্ঠিত “International Seminar on Literature, Culture and Society: Interrelations and the Search for Identity”-এ অংশগ্রহণের জন্য যাতায়াত খরচ বাবদ ইউজিসি’র গবেষণা/শিক্ষা সহায়ক তহবিল থেকে আর্থিক অনুদান।	১৬,৬০০.০০ টাকা অনুদানের তারিখ: ২৭-০৯-২০২০
১২৫.	জনাব মোঃ ইলিয়াস উদ্দীন প্রভাষক ইংরেজি বিভাগ ঢাকা বিশ্ববিদ্যালয়, ঢাকা	১০-১১ জানুয়ারি, ২০২০ ভারতের হায়দারাবাদে অনুষ্ঠিত “5 th AINET International Conference 2020”-এ অংশগ্রহণের জন্য যাতায়াত খরচ বাবদ ইউজিসি’র গবেষণা/শিক্ষা সহায়ক তহবিল থেকে আর্থিক অনুদান।	৩০,০০০.০০ টাকা অনুদানের তারিখ: ২৭-০৯-২০২০
১২৬.	জনাব আয়েশা সিদ্দিকা প্রভাষক বিশ্বধর্ম ও সংস্কৃতি বিভাগ ঢাকা বিশ্ববিদ্যালয়, ঢাকা	০৩ মার্চ ২০২০ তারিখে যুক্তরাজ্যে অনুষ্ঠিত “Weekly term-time ‘Work in Progress’ Seminar series”-এ অংশগ্রহণের জন্য যাতায়াত খরচ বাবদ ইউজিসি গবেষণা/শিক্ষা সহায়ক তহবিল থেকে কমিশন কর্তৃপক্ষ কর্তৃক (পঞ্চাশ হাজার) টাকা আর্থিক অনুদান।	৫০,০০০.০০ টাকা অনুদানের তারিখ: ১২-১০-২০২০
১২৭.	আবু নাছের মোহাম্মদ সাইফ সহকারী অধ্যাপক ম্যানেজমেন্ট ইনফরমেশন সিস্টেমস বিভাগ ঢাকা বিশ্ববিদ্যালয়, ঢাকা	৩০ ডিসেম্বর ২০১৯ তারিখে মালয়েশিয়ার কুয়ালালামপুরে অনুষ্ঠিত “3 rd ICSTR Malaysia – International Conference on Science & Technology Research”-এ অংশগ্রহণের জন্য যাতায়াত খরচ বাবদ ইউজিসি গবেষণা/শিক্ষা সহায়ক তহবিল থেকে কমিশন কর্তৃপক্ষ কর্তৃক (ত্রিশ হাজার) টাকা আর্থিক অনুদান।	৩০,০০০.০০ টাকা অনুদানের তারিখ: ১২-১০-২০২০
১২৮.	প্রফেসর ড. মোঃ শরিফুল ইসলাম ইনফরমেশন সায়েন্স এন্ড লাইব্রেরি ম্যানেজমেন্ট বিভাগ রাজশাহী বিশ্ববিদ্যালয়, রাজশাহী	০৬-০৮ ডিসেম্বর ২০১৯ তুর্কির এডিরনে অনুষ্ঠিত “5 th International Student Symposium”-এ অংশগ্রহণের জন্য যাতায়াত খরচ বাবদ ইউজিসি গবেষণা/শিক্ষা সহায়ক তহবিল থেকে কমিশন কর্তৃপক্ষ কর্তৃক (পঞ্চাশ হাজার) টাকা আর্থিক অনুদান।	৫০,০০০.০০ টাকা অনুদানের তারিখ: ১৫-১০-২০২০
১২৯.	ড. মোঃ নাজমুল ইসলাম সহযোগী অধ্যাপক ইনফরমেশন সায়েন্স এন্ড লাইব্রেরি ম্যানেজমেন্ট বিভাগ রাজশাহী বিশ্ববিদ্যালয়, রাজশাহী	০৬-০৮ ডিসেম্বর ২০১৯ তুর্কির এডিরনে অনুষ্ঠিত “5 th International Student Symposium”-এ অংশগ্রহণের জন্য যাতায়াত খরচ বাবদ ইউজিসি গবেষণা/শিক্ষা সহায়ক তহবিল থেকে কমিশন কর্তৃপক্ষ কর্তৃক (পঞ্চাশ হাজার) টাকা আর্থিক অনুদান।	৫০,০০০.০০ টাকা অনুদানের তারিখ: ১৫-১০-২০২০
১৩০.	ড. মোঃ সুলতান মাহমুদ সহযোগী অধ্যাপক রাষ্ট্রবিজ্ঞান বিভাগ রাজশাহী বিশ্ববিদ্যালয়, রাজশাহী	০৬-০৮ ডিসেম্বর ২০১৯ তুর্কির এডিরনে অনুষ্ঠিত “5 th International Student Symposium”-এ অংশগ্রহণের জন্য যাতায়াত খরচ বাবদ ইউজিসি গবেষণা/শিক্ষা সহায়ক তহবিল থেকে কমিশন কর্তৃপক্ষ কর্তৃক (পঞ্চাশ হাজার) টাকা আর্থিক অনুদান।	৫০,০০০.০০ টাকা অনুদানের তারিখ: ১৯-১০-২০২০

ক্র. নং	অনুদান প্রাপ্তদের নাম ও ঠিকানা	যে উদ্দেশ্যে অনুদান মঞ্জুর করা হয়েছে	অনুদানের পরিমাণ
১৩১.	মোহাম্মদ আলতাফ হোসেন সহকারী অধ্যাপক নৃবিজ্ঞান বিভাগ রাজশাহী বিশ্ববিদ্যালয়, রাজশাহী	০২-০৫ ডিসেম্বর ২০১৯ তারিখে অস্ট্রেলিয়ার ক্যানবেরায় অনুষ্ঠিত "International Conference on Living with Uncertainty and hope on Char-land in Bangladesh"-এ অংশগ্রহণের জন্য যাতায়াত খরচ বাবদ ইউজিসি গবেষণা/শিক্ষা সহায়ক তহবিল থেকে কমিশন কর্তৃপক্ষ কর্তৃক (চল্লিশ হাজার) টাকা আর্থিক অনুদান।	৪০,০০০.০০ টাকা অনুদানের তারিখ: ১৯-১০-২০২০
১৩২.	জনাব আবদুল মোমেন সহকারী অধ্যাপক ইসলামের ইতিহাস ও সংস্কৃতি বিভাগ জগন্নাথ বিশ্ববিদ্যালয়, ঢাকা	২৪-২৬ জানুয়ারি ২০২০ তারিখে ভারতের কলিকাতায় অনুষ্ঠিত "36 th Annual Conference of the Paschimbanga Itihas Samsad"-এ অংশগ্রহণের জন্য যাতায়াত খরচ বাবদ ইউজিসি গবেষণা/শিক্ষা সহায়ক তহবিল থেকে কমিশন কর্তৃপক্ষ কর্তৃক (ত্রিশ হাজার) টাকা আর্থিক অনুদান।	৩০,০০০.০০ টাকা অনুদানের তারিখ: ১৯-১০-২০২০
১৩৩.	Rubayat Rahman Medical officer Palliative Medicine Bangabandhu Sheikh Mujib Medical University Shahbagh, Dhaka	০৮-০৯ জানুয়ারি ২০২০ তারিখে যুক্তরাজ্যের লন্ডনে "Palliative Care King's College"-এ উচ্চশিক্ষা অর্জনের জন্য যাতায়াত খরচ বাবদ ইউজিসি গবেষণা/শিক্ষা সহায়ক তহবিল থেকে কমিশন কর্তৃপক্ষ কর্তৃক (পঞ্চাশ হাজার) টাকা আর্থিক অনুদান।	৫০,০০০.০০ টাকা অনুদানের তারিখ: ০১-১২-২০২০

**দেশের জাতীয়/আন্তর্জাতিক সেমিনার/সিম্পোজিয়াম/কনফারেন্স/ওয়ার্কশপ
পাবলিক বিশ্ববিদ্যালয়সমূহের অনুষদ/ডিপার্টমেন্ট/ইনস্টিটিউশন**

ক্রমং	অনুদান প্রাপ্তদের নাম ও ঠিকানা	যে উদ্দেশ্যে অনুদান মঞ্জুর করা হয়েছে	অনুদানের পরিমাণ
১.	স্বপন কুমার রায় সহকারী অধ্যাপক পদার্থ বিজ্ঞান বিভাগ চট্টগ্রাম প্রকৌশল ও প্রযুক্তি বিশ্ববিদ্যালয়, চট্টগ্রাম।	১৮-১৯ ডিসেম্বর ২০১৯ তারিখে অনুষ্ঠিত “3 rd International Conference on Physics for Sustainable Development & Technology (ICPSDT 2019)” পদার্থ বিজ্ঞান বিভাগ, চুয়েট-এ আয়োজনের জন্য ইউজিসি গবেষণা/শিক্ষা সহায়ক তহবিল থেকে আর্থিক অনুদান।	২,০০,০০০.০০ তারিখ: ০১-০১-২০২০
২.	প্রফেসর ড. এম. ওসমান গণি গণিত বিভাগ এবং কনভেনর, RTMB 2020 জাহাঙ্গীরনগর বিশ্ববিদ্যালয় সাভার, ঢাকা।	১৪-১৫ জানুয়ারি ২০২০ তারিখে অনুষ্ঠিত “International Workshop on Recent Trends in Mathematical Biology (RTMB 2020)” গণিত বিভাগ-এ আয়োজনের জন্য ইউজিসি গবেষণা/শিক্ষা সহায়ক তহবিল থেকে আর্থিক অনুদান।	২,০০,০০০.০০ তারিখ: ০১-০১-২০২০
৩.	প্রফেসর ড. দিলারা ইসলাম শরীফ বিভাগ প্রধান জেনেটিক ইঞ্জিনিয়ারিং এন্ড বায়োটেকনোলজি বিভাগ জগন্নাথ বিশ্ববিদ্যালয়, ঢাকা।	২৯ ফেব্রুয়ারি ২০২০ তারিখে অনুষ্ঠিত “1st National Seminar on Biotechnology for Sustainability 2020” কেন্দ্রীয় মিলনায়তন-এ আয়োজনের জন্য ইউজিসি গবেষণা/শিক্ষা সহায়ক তহবিল থেকে আর্থিক অনুদান।	১,০০,০০০.০০ তারিখ: ০২-০১-২০২০
৪.	ড. রশিদ আহমদ সহযোগী অধ্যাপক উর্দু বিভাগ এবং কনভেনর, ৩য় আন্তর্জাতিক উর্দু সম্মেলন ২০২০ ঢাকা বিশ্ববিদ্যালয়, ঢাকা।	২৭-২৮ জানুয়ারি ২০২০ তারিখে অনুষ্ঠিত “একুশ শতকে উর্দু সাহিত্য শীর্ষক ৩য় আন্তর্জাতিক সম্মেলন ২০২০” আর সি মজুমদার অডিটোরিয়াম-এ আয়োজনের জন্য ইউজিসি গবেষণা/শিক্ষা সহায়ক তহবিল থেকে আর্থিক অনুদান।	২,০০,০০০.০০ তারিখ: ০৮-০১-২০২০
৫.	প্রফেসর ড. মোঃ আহসানুর রেজা এনিম্যাল সায়েন্স এন্ড ভেটেরিনারি মেডিসিন অনুষদ পটুয়াখালী বিজ্ঞান ও প্রযুক্তি বিশ্ববিদ্যালয়, পটুয়াখালী।	১৫ ফেব্রুয়ারি ২০২০ তারিখে অনুষ্ঠিত “National Conference: CVS-BD 3 rd Annual Scientific Conference 2020” এনিম্যাল সায়েন্স এন্ড ভেটেরিনারি মেডিসিন অনুষদ অডিটোরিয়াম-এ আয়োজনের জন্য ইউজিসি গবেষণা/শিক্ষা সহায়ক তহবিল থেকে আর্থিক অনুদান।	৯০,০০০.০০ তারিখ: ১৩-০১-২০২০
৬.	প্রফেসর ড. মোঃ নূহ আলম উদ্ভিদবিজ্ঞান বিভাগ এবং অর্গানাইজিং ট্রেজারার, বার্ষিক উদ্ভিদবিজ্ঞান সম্মেলন ২০১৯ জাহাঙ্গীরনগর বিশ্ববিদ্যালয়, সাভার, ঢাকা।	১৮ জানুয়ারি ২০২০ তারিখে অনুষ্ঠিত “বার্ষিক উদ্ভিদবিজ্ঞান সম্মেলন ২০১৯ (জাতীয় সম্মেলন)” জহির রায়হান অডিটোরিয়াম-এ আয়োজনের জন্য ইউজিসি গবেষণা/শিক্ষা সহায়ক তহবিল থেকে আর্থিক অনুদান।	১,০০,০০০.০০ তারিখ: ০২-০২-২০২০
৭.	অধ্যাপক ড. রাখহরি সরকার উদ্ভিদবিজ্ঞান বিভাগ এবং সভাপতি, BAPTC&B ঢাকা বিশ্ববিদ্যালয়, ঢাকা।	০৮-১০ ফেব্রুয়ারি ২০২০ অনুষ্ঠিত “9th International Plant Tissue Culture & Biotechnology Conference 2019” নবাব নওয়াব আলী চৌধুরী সিনেট ভবন-এ আয়োজনের জন্য ইউজিসি গবেষণা/শিক্ষা সহায়ক তহবিল থেকে আর্থিক অনুদান।	২,০০,০০০.০০ তারিখ: ০২-০২-২০২০

ক্রমং	অনুদান প্রাপ্তদের নাম ও ঠিকানা	যে উদ্দেশ্যে অনুদান মঞ্জুর করা হয়েছে	অনুদানের পরিমাণ
৮.	প্রফেসর ড. মোহাম্মদ রফিকুল ইসলাম ইন্সটিটিউট অফ এনার্জি এন্ড এনভায়রনমেন্টাল স্টাডিজ রাজশাহী প্রকৌশল ও প্রযুক্তি বিশ্ববিদ্যালয়, রাজশাহী।	২০ জানুয়ারি ২০২০ তারিখে অনুষ্ঠিত “International Symposium on Renewable Energy, Energy Storage and Power Quality” অডিটোরিয়াম-এ আয়োজনের জন্য ইউজিসি গবেষণা/শিক্ষা সহায়ক তহবিল থেকে আর্থিক অনুদান।	১,৫০,০০০.০০ তারিখ: ০৪-০২-২০২০
৯.	ড. মোহাম্মদ শফিকুল ইসলাম সহযোগী অধ্যাপক ইংরেজি বিভাগ এবং কনভেনর, ICBDMES Committee শাহজালাল বিজ্ঞান ও প্রযুক্তি বিশ্ববিদ্যালয়, সিলেট।	২০-২১ মার্চ ২০২০ তারিখে অনুষ্ঠিত “An International Conference on Borders, Diasporas, and Multilingualism in English Studies” ইংরেজি বিভাগে-এ আয়োজনের জন্য ইউজিসি গবেষণা/শিক্ষা সহায়ক তহবিল থেকে আর্থিক অনুদান।	১,৫০,০০০.০০ তারিখ: ০৪-০২-২০২০
১০.	ড. মোহাম্মদ আবদুল বাতেন চৌধুরী সহকারী অধ্যাপক ইতিহাস ও সভ্যতা বিভাগ বরিশাল বিশ্ববিদ্যালয়, বরিশাল।	২৭-২৮ ফেব্রুয়ারি ২০২০ তারিখে অনুষ্ঠিত “International Conference on Bangabandhu, His Times and Legacy: Society, Economy & State Formation in Retrospect” বরিশাল বিশ্ববিদ্যালয়-এ আয়োজনের জন্য ইউজিসি গবেষণা/শিক্ষা সহায়ক তহবিল থেকে আর্থিক অনুদান।	১,৫০,০০০.০০ তারিখ: ২৩-০২-২০২০
১১.	প্রফেসর ড. মোহাম্মদ সহিদ উল্ল্যাহ সহ-সভাপতি চট্টগ্রাম বিশ্ববিদ্যালয় শিক্ষক সমিতি চট্টগ্রাম বিশ্ববিদ্যালয়, চট্টগ্রাম।	১২ ফেব্রুয়ারি ২০২০ তারিখে অনুষ্ঠিত “আন্তর্জাতিক সেমিনার (বাংলাদেশে উচ্চশিক্ষা ও গবেষণা সংকট ও উত্তরণ)” চট্টগ্রাম বিশ্ববিদ্যালয়-এ আয়োজনের জন্য ইউজিসি গবেষণা/শিক্ষা সহায়ক তহবিল থেকে আর্থিক অনুদান।	২,০০,০০০.০০ তারিখ: ২৩-০২-২০২০
১২.	প্রফেসর ড. এ এফ এম সাইফুল ইসলাম পরিচালক ইনস্টিটিউশনাল কোয়ালিটি অ্যাসুরেন্স সেল (আইকিউএসি) সিলেট কৃষি বিশ্ববিদ্যালয়, সিলেট।	০৫-০৬ মার্চ ২০২০ তারিখে অনুষ্ঠিত “Capacity Enhancement of Academia to Achieve SDGs on Food and Agriculture” কবি নজরুল ইসলাম অডিটোরিয়াম, রিকাবী বাজার, সিলেট-এ আয়োজনের জন্য ইউজিসি গবেষণা/শিক্ষা সহায়ক তহবিল থেকে আর্থিক অনুদান।	২,০০,০০০.০০ তারিখ: ২৪-০২-২০২০
১৩.	প্রফেসর ড. এ এইচ এম মোস্তাফিজুর রহমান মৃত্তিকা, পানি ও পরিবেশ বিভাগ এবং চীপ কো-অর্ডিনেটর, অর্গানাইজিং কমিটি ঢাকা বিশ্ববিদ্যালয়, ঢাকা।	১৮-২১ মার্চ ২০২০ তারিখে অনুষ্ঠিত “International Conference on Adaptation to Climate Change and Food Security in South Asia” হোটেল সোনার গাঁ এবং সিনেট ভবন, ঢাকা বিশ্ববিদ্যালয়-এ আয়োজনের জন্য ইউজিসি গবেষণা/শিক্ষা সহায়ক তহবিল থেকে আর্থিক অনুদান।	২,০০,০০০.০০ তারিখ: ২৪-০২-২০২০
১৪.	প্রফেসর ড. মোঃ আবু হাদী নূর আলী খান পরিচালক বাংলাদেশ কৃষি বিশ্ববিদ্যালয় রিসার্চ সিস্টেম (বাউরেস) বাংলাদেশ কৃষি বিশ্ববিদ্যালয়, ময়মনসিংহ।	০১-০২ ফেব্রুয়ারি ২০২০ তারিখে অনুষ্ঠিত “Annual BAU Research Progress Workshop 2018-2019” সৈয়দ নজরুল ইসলাম সম্মেলন কক্ষ -এ আয়োজনের জন্য ইউজিসি গবেষণা/শিক্ষা সহায়ক তহবিল থেকে আর্থিক অনুদান।	১,৫০,০০০.০০ তারিখ: ০৫-০৩-২০২০

ক্রমং	অনুদান প্রাপ্তদের নাম ও ঠিকানা	যে উদ্দেশ্যে অনুদান মঞ্জুর করা হয়েছে	অনুদানের পরিমাণ
১৫.	প্রফেসর ড. মোঃ আবদুল সোবাহান চিত্রকলা, প্রাচ্যকলা ও ছাপচিত্র বিভাগ রাজশাহী বিশ্ববিদ্যালয়, রাজশাহী।	১২-১৩ এপ্রিল ২০২০ তারিখে অনুষ্ঠিত “1st International Seminar of Role of Institutionalized Art Education in Upholding Modern Art” চিত্রকলা, প্রাচ্যকলা ও ছাপচিত্র বিভাগ-এ আয়োজনের জন্য ইউজিসি গবেষণা/শিক্ষা সহায়ক তহবিল থেকে আর্থিক অনুদান।	১,৫০,০০০.০০ তারিখ: ০৫-০৩-২০২০
১৬.	প্রফেসর ফরিদ উদ্দিন আহমেদ মাননীয় উপাচার্য শাহজালাল বিজ্ঞান ও প্রযুক্তি বিশ্ববিদ্যালয়, সিলেট।	০৩-০৬ এপ্রিল ২০২০ তারিখে অনুষ্ঠিত “এশিয়ার সর্ববৃহৎ আন্তর্জাতিক রোবোটিক্স প্রতিযোগিতা SAUVC 2020” সেমিফাইনাল পর্যায়ের প্রতিযোগিতা সিঙ্গাপুর-এ আয়োজনের জন্য ইউজিসি গবেষণা/শিক্ষা সহায়ক তহবিল থেকে আর্থিক অনুদান।	২,০০,০০০.০০ তারিখ: ০৮-০৩-২০২০
১৭.	প্রফেসর মোঃ আহমেদ কবির চৌধুরী বিভাগীয় প্রধান পরিসংখ্যান বিভাগ শাহজালাল বিজ্ঞান ও প্রযুক্তি বিশ্ববিদ্যালয়, সিলেট।	১৮ মার্চ ২০২০ তারিখে অনুষ্ঠিত “International Seminar & StatFest 2020” কেন্দ্রীয় অডিটোরিয়াম, শাহজালাল বিজ্ঞান ও প্রযুক্তি বিশ্ববিদ্যালয়, সিলেট-এ আয়োজনের জন্য ইউজিসি গবেষণা/শিক্ষা সহায়ক তহবিল থেকে আর্থিক অনুদান।	২,০০,০০০.০০ তারিখ: ২৪-০৩-২০২০
১৮.	প্রফেসর ড. ইশতিয়াক মঈন সৈয়দ পদার্থ বিজ্ঞান বিভাগ ঢাকা বিশ্ববিদ্যালয়, ঢাকা।	০৫-০৭ মার্চ ২০২০ তারিখে অনুষ্ঠিত “International Conference on Physics 2020” পরমাণু শক্তি কেন্দ্র, ঢাকায় আয়োজনের জন্য ইউজিসি গবেষণা/শিক্ষা সহায়ক তহবিল থেকে আর্থিক অনুদান।	২,০০,০০০.০০ তারিখ: ২৪-০৩-২০২০
১৯.	প্রফেসর ড. মোহাম্মদ আরিফুল ইসলাম ডিন, মেকানিক্যাল ইঞ্জিনিয়ারিং অনুষদ খুলনা প্রকৌশল ও প্রযুক্তি বিশ্ববিদ্যালয়, খুলনা।	১৯-২১ ডিসেম্বর ২০২০ তারিখে অনুষ্ঠিত “6 th International Conference on Mechanical Industrial and Energy Engineering (ICMIEE 2020)” মেকানিক্যাল ইঞ্জিনিয়ারিং অনুষদ, কুয়েট-এ আয়োজনের জন্য ইউজিসি গবেষণা/শিক্ষা সহায়ক তহবিল থেকে আর্থিক অনুদান।	১,০০,০০০.০০ ই-নথি তারিখ: ১২-১০-২০২০
২০.	প্রফেসর ড. সৈয়দা সুলতানা রাজিয়া কেমিক্যাল বিভাগ বাংলাদেশ প্রকৌশল বিশ্ববিদ্যালয় ঢাকা।	২০-২২ ডিসেম্বর ২০২০ তারিখে অনুষ্ঠিত “International Conference on Chemical Engineering” কেমিক্যাল বিভাগ, ১ম তলা পুরাতন একাডেমিক ভবন, বুয়েট, ঢাকায় আয়োজনের জন্য ইউজিসি গবেষণা/শিক্ষা সহায়ক তহবিল থেকে আর্থিক অনুদান।	২,০০,০০০.০০ ই-নথি তারিখ: ২৪-০৮-২০২০
২১.	প্রফেসর ড. সুদীপ কুমার পাল বিভাগীয় প্রধান পুরকৌশল বিভাগ চট্টগ্রাম প্রকৌশল ও প্রযুক্তি বিশ্ববিদ্যালয়, চট্টগ্রাম।	২১-২৩ ডিসেম্বর ২০২০ তারিখে অনুষ্ঠিত “5 th International Conference on Advances in Civil Engineering (ICACE 2020)” সিভিল ইঞ্জিনিয়ারিং বিভাগ, কুয়েট-এ আয়োজনের জন্য ইউজিসি গবেষণা/শিক্ষা সহায়ক তহবিল থেকে আর্থিক অনুদান।	১,০০,০০০.০০ ই-নথি তারিখ: ২৪-১০-২০২০
২২.	প্রফেসর ড. মেজবাহ উদ্দিন সরকার অর্গানাইজিং চেয়ার (ICCE 2020) জাহাঙ্গীরনগর বিশ্ববিদ্যালয়, সাভার, ঢাকা।	১৭-১৮ ডিসেম্বর ২০২০ তারিখে অনুষ্ঠিত “2nd International Conference on Trends in Computational and Cognitive Engineering (TCCE 2020)”, ওয়াজেদ মিয়া সায়েন্স রিসার্চ সেন্টার, জাহাঙ্গীরনগর বিশ্ববিদ্যালয়-এ আয়োজনের জন্য ইউজিসি গবেষণা/শিক্ষা সহায়ক তহবিল থেকে আর্থিক অনুদান।	১,০০,০০০.০০ ই-নথি তারিখ: ২৪-১০-২০২০

এম.ফিল/পিএইচ.ডি গবেষণা কর্মের তথ্য-উপাত্ত সংগ্রহ এবং থিসিস কম্পোজ ও বাঁধাইকরণ

ক্রমং	অনুদান প্রাপ্তদের নাম ও ঠিকানা	যে উদ্দেশ্যে অনুদান মঞ্জুর করা হয়েছে	অনুদানের পরিমাণ
১.	জনাব মোঃ মাসুদুর রহমান (এম.ফিল গবেষক) প্রযত্নে: প্রফেসর ড. মোঃ আবদুর রব ভূগোল ও পরিবেশ বিভাগ ঢাকা বিশ্ববিদ্যালয়, ঢাকা।	এম.ফিল গবেষণা কর্মের তথ্য-উপাত্ত সংগ্রহ ও অন্যান্য খরচ বাবদ চাহিত ইউজিসি'র গবেষণা/শিক্ষা সহায়ক তহবিল থেকে আর্থিক অনুদান।	২৫,০০০.০০ তারিখ: ০৮-০১-২০২০
২.	জনাব মোঃ ইমরুল আসাদ (এম.ফিল গবেষক) প্রযত্নে: প্রফেসর ড. মোঃ আতাউর রহমান নাট্যকলা বিভাগ রাজশাহী বিশ্ববিদ্যালয়, রাজশাহী।	এম.ফিল গবেষণা কর্মের তথ্য-উপাত্ত সংগ্রহ ও অন্যান্য খরচ বাবদ চাহিত ইউজিসি'র গবেষণা/শিক্ষা সহায়ক তহবিল থেকে আর্থিক অনুদান।	২৫,০০০.০০ তারিখ: ০৮-০১-২০২০
৩.	জনাব আশরাফিয়া ইসলাম তোশিবা (এম.ফিল গবেষক) প্রযত্নে: প্রফেসর ড. মোঃ আতাউর রহমান নাট্যকলা বিভাগ রাজশাহী বিশ্ববিদ্যালয়, রাজশাহী।	এম.ফিল গবেষণা কর্মের তথ্য-উপাত্ত সংগ্রহ ও অন্যান্য খরচ বাবদ চাহিত ইউজিসি'র গবেষণা/শিক্ষা সহায়ক তহবিল থেকে আর্থিক অনুদান।	২৫,০০০.০০ তারিখ: ০৮-০১-২০২০
৪.	জনাব মোঃ আঃ মালেক প্রাং (এম.ফিল গবেষক) প্রযত্নে: প্রফেসর ড. মোহাম্মদ ফরহাদ উদ্দিন গণিত বিভাগ বাংলাদেশ প্রকৌশল বিশ্ববিদ্যালয়, ঢাকা।	এম.ফিল গবেষণা কর্মের তথ্য-উপাত্ত সংগ্রহ ও অন্যান্য খরচ বাবদ চাহিত ইউজিসি'র গবেষণা/শিক্ষা সহায়ক তহবিল থেকে আর্থিক অনুদান।	২৫,০০০.০০ তারিখ: ০৮-০১-২০২০
৫.	জনাব সায়মা আক্তার (এম.ফিল গবেষক) প্রযত্নে: ডাঃ সালামত খন্দকার সহযোগী অধ্যাপক পাবলিক হেলথ ডিপার্টমেন্ট ড্যাফোডিল ইন্টারন্যাশনাল ইউনিভার্সিটি, শুক্রাবাদ, ঢাকা।	এম.ফিল গবেষণা কর্মের তথ্য-উপাত্ত সংগ্রহ ও অন্যান্য খরচ বাবদ চাহিত ইউজিসি'র গবেষণা/শিক্ষা সহায়ক তহবিল থেকে আর্থিক অনুদান।	২৫,০০০.০০ তারিখ: ০৮-০১-২০২০
৬.	জনাব মোহাম্মদ আনিসুর রহমান (পিএইচ.ডি গবেষক) সহকারী অধ্যাপক সমাজবিজ্ঞান বিভাগ বঙ্গবন্ধু শেখ মুজিবুর রহমান বিজ্ঞান ও প্রযুক্তি বিশ্ববিদ্যালয়, গোপালগঞ্জ।	উচ্চশিক্ষা (পিএইচ.ডি) গবেষণা কর্মের তথ্য- উপাত্ত সংগ্রহের জন্য চীনে যাতায়াত খরচ বাবদ চাহিত ইউজিসি'র গবেষণা/শিক্ষা সহায়ক তহবিল থেকে আর্থিক অনুদান।	৫০,০০০.০০ তারিখ: ০৬-০২-২০২০
৭.	জনাব জান্নাতুল ফেরদৌস (পিএইচ.ডি গবেষক) প্রযত্নে: প্রফেসর ড. বায়তুল্লাহ কাদেরী বাংলা বিভাগ ঢাকা বিশ্ববিদ্যালয়, ঢাকা।	পিএইচ.ডি গবেষণা কর্মের তথ্য-উপাত্ত সংগ্রহ ও অন্যান্য খরচ বাবদ চাহিত ইউজিসি'র গবেষণা/শিক্ষা সহায়ক তহবিল থেকে আর্থিক অনুদান।	৩০,০০০.০০ তারিখ: ০৬-০২-২০২০
৮.	জনাব তাহমিনা সুলতানা যুথি (এম.ফিল গবেষক) প্রযত্নে: প্রফেসর ড. মোহাম্মদ জসিম উদ্দিন উদ্ভিদবিজ্ঞান বিভাগ ঢাকা বিশ্ববিদ্যালয়, ঢাকা।	এম.ফিল গবেষণা কর্মের তথ্য-উপাত্ত সংগ্রহ ও অন্যান্য খরচ বাবদ চাহিত ইউজিসি'র গবেষণা/শিক্ষা সহায়ক তহবিল থেকে আর্থিক অনুদান।	২৫,০০০.০০ তারিখ: ০৬-০২-২০২০

ক্রমং	অনুদান প্রাপ্তদের নাম ও ঠিকানা	যে উদ্দেশ্যে অনুদান মঞ্জুর করা হয়েছে	অনুদানের পরিমাণ
৯.	মোহাম্মদ দাউদ খান (পিএইচ.ডি গবেষক) সহযোগী অধ্যাপক দর্শন বিভাগ ঢাকা বিশ্ববিদ্যালয়, ঢাকা।	পিএইচ.ডি গবেষণা কর্মের থিসিস কম্পোজ, বাঁধাইকরণ ও অন্যান্য খরচ বাবদ চাহিত ইউজিসি'র গবেষণা/শিক্ষা সহায়ক তহবিল থেকে আর্থিক অনুদান।	২৫,০০০.০০ তারিখ: ১২-০৩-২০২০
১০.	জনাব মোঃ সাহেব আলী (পিএইচ.ডি গবেষক) প্রযুক্তো: প্রফেসর ড. নেহাল করিম সমাজবিজ্ঞান বিভাগ ঢাকা বিশ্ববিদ্যালয়, ঢাকা।	পিএইচ.ডি গবেষণা কর্মের থিসিস কম্পোজ, বাঁধাইকরণ ও অন্যান্য খরচ বাবদ চাহিত ইউজিসি'র গবেষণা/শিক্ষা সহায়ক তহবিল থেকে আর্থিক অনুদান।	২৫,০০০.০০ তারিখ: ১২-০৩-২০২০
১১.	ড. মোঃ আশরাফুল হক মিয়া (পিএইচ.ডি গবেষক) প্রযুক্তো: প্রফেসর ড. মোঃ মাসুদ আলম ইসলামিক স্টাডিজ বিভাগ ঢাকা বিশ্ববিদ্যালয়, ঢাকা।	পিএইচ.ডি গবেষণা কর্মের থিসিস কম্পোজ, বাঁধাইকরণ ও অন্যান্য কাজের খরচ বাবদ চাহিত ইউজিসি'র গবেষণা/শিক্ষা সহায়ক তহবিল থেকে আর্থিক অনুদান।	২৫,০০০.০০ তারিখ: ১২-০৩-২০২০
১২.	জনাব মুহাম্মদ মোজাম্মেল হক (পিএইচ.ডি গবেষক) প্রযুক্তো: প্রফেসর ড. আব্দুল মান্নান সরকার ও রাজনীতি বিভাগ জাহাঙ্গীরনগর বিশ্ববিদ্যালয়, সাভার, ঢাকা।	পিএইচ.ডি গবেষণা কর্মের থিসিস কম্পোজ, বাঁধাইকরণ ও অন্যান্য খরচ বাবদ চাহিত ইউজিসি'র গবেষণা/শিক্ষা সহায়ক তহবিল থেকে আর্থিক অনুদান।	২৫,০০০.০০ তারিখ: ১২-০৩-২০২০
১৩.	জনাব অনুপম দাস (এম.ফিল গবেষক) সেন্টার ফর হায়ার স্টাডিজ এন্ড রিসার্চ বাংলাদেশ ইউনিভার্সিটি অব প্রফেশনালস মিরপুর সেনানিবাস, ঢাকা-১২১৬।	এম.ফিল গবেষণা কর্মের তথ্য-উপাত্ত সংগ্রহ ও অন্যান্য খরচ বাবদ চাহিত ইউজিসি'র গবেষণা/শিক্ষা সহায়ক তহবিল থেকে আর্থিক অনুদান।	২৫,০০০.০০ তারিখ: ০১-১০-২০২০
১৪.	জনাব মিঠুন কুমার সাহা (এম.ফিল গবেষক) সহকারী অধ্যাপক ইতিহাস বিভাগ ঢাকা বিশ্ববিদ্যালয়, ঢাকা।	এম.ফিল গবেষণা কর্মের থিসিস কম্পোজ, বাঁধাই ও অন্যান্য খরচ বাবদ চাহিত ইউজিসি'র গবেষণা/শিক্ষা সহায়ক তহবিল থেকে আর্থিক অনুদান।	২৫,০০০.০০ তারিখ: ০১-১০-২০২০
১৫.	জনাব মোঃ জুলকার নাদিম (পিএইচ.ডি গবেষক) সেন্টার ফর হায়ার স্টাডিজ এন্ড রিসার্চ বাংলাদেশ ইউনিভার্সিটি অব প্রফেশনালস মিরপুর সেনানিবাস, ঢাকা-১২১৬।	পিএইচ.ডি গবেষণা কর্মের তথ্য-উপাত্ত সংগ্রহ ও অন্যান্য খরচ বাবদ চাহিত ইউজিসি'র গবেষণা/শিক্ষা সহায়ক তহবিল থেকে আর্থিক অনুদান।	৩০,০০০.০০ তারিখ: ০১-১০-২০২০
১৬.	জনাব মোঃ গোলাম রব্বানী (পিএইচ.ডি গবেষক) প্রযুক্তো: প্রফেসর ড. সৈয়দ হাফিজুর রহমান ডিপার্টমেন্ট অব এনভায়রনমেন্টাল সায়েন্স জাহাঙ্গীরনগর বিশ্ববিদ্যালয়, সাভার, ঢাকা।	পিএইচ.ডি গবেষণা কর্মের থিসিস কম্পোজ, বাঁধাই ও অন্যান্য খরচ বাবদ চাহিত ইউজিসি'র গবেষণা/শিক্ষা সহায়ক তহবিল থেকে আর্থিক অনুদান।	৩০,০০০.০০ তারিখ: ০১-১০-২০২০
১৭.	জনাব মোহাম্মদ খলিলুর রহমান (পিএইচ.ডি গবেষক) প্রভাষক (ইংরেজি) দারুল ইসলাম দাখিল (ডিগ্রি) মাদরাসা, সিন্দুরিয়, ডাকঘর-নয়ারহাট, আশুলিয়া, সাভার, ঢাকা।	পিএইচ.ডি গবেষণা কর্মের তথ্য-উপাত্ত সংগ্রহ ও অন্যান্য খরচ বাবদ চাহিত ইউজিসি'র গবেষণা/শিক্ষা সহায়ক তহবিল থেকে আর্থিক অনুদান।	৩০,০০০.০০ তারিখ: ০৫-১০-২০২০

ক্রমং	অনুদান প্রাপ্তদের নাম ও ঠিকানা	যে উদ্দেশ্যে অনুদান মঞ্জুর করা হয়েছে	অনুদানের পরিমাণ
১৮.	জনাব এস এম ওয়াহিদুজ্জামান (পিএইচ.ডি গবেষক) সেন্টার ফর হায়ার স্টাডিজ এন্ড রিসার্চ, বাংলাদেশ ইউনিভার্সিটি অব প্রফেশনালস, মিরপুর সেনানিবাস, ঢাকা-১২১৬।	পিএইচ.ডি গবেষণা কর্মের তথ্য-উপাত্ত সংগ্রহ ও অন্যান্য খরচ বাবদ চাহিত ইউজিসি'র গবেষণা/শিক্ষা সহায়ক তহবিল থেকে আর্থিক অনুদান।	৩০,০০০.০০ তারিখ: ০৫-১০-২০২০
১৯.	জনাব মুহাম্মদ রেহান মাসুদ (পিএইচ.ডি গবেষক) সহকারী অধ্যাপক স্কুল অব বিজনেস এন্ড ইকোনোমিক্স ইউনাইটেড ইন্টারন্যাশনাল ইউনিভার্সিটি, ইউনাইটেড সিটি, বাড্ডা, ঢাকা।	পিএইচ.ডি গবেষণা কর্মের তথ্য-উপাত্ত সংগ্রহ ও অন্যান্য খরচ বাবদ চাহিত ইউজিসি'র গবেষণা/শিক্ষা সহায়ক তহবিল থেকে আর্থিক অনুদান।	৩০,০০০.০০ তারিখ: ০৬-১০-২০২০
২০.	ডাঃ নাসরিন সুলতানা (পিএইচ.ডি গবেষক) সহকারী অধ্যাপক (কমিউনিটি মেডিসিন), শহীদ তাজউদ্দিন আহমদ মেডিকেল কলেজ, গাজীপুর।	পিএইচ.ডি গবেষণা কর্মের তথ্য-উপাত্ত সংগ্রহ ও অন্যান্য খরচ বাবদ চাহিত ইউজিসি'র গবেষণা/শিক্ষা সহায়ক তহবিল থেকে আর্থিক অনুদান। সমাজবিজ্ঞান বিভাগ ঢাকা বিশ্ববিদ্যালয়, ঢাকা।	৩০,০০০.০০ তারিখ: ১১-১০-২০২০
২১.	জনাব মোঃ রিয়াজুল ইসলাম (রিয়াজ) (পিএইচ.ডি গবেষক) প্রভাষক, সাগরদী ইসলামিয়া দাখিল মাদরাসা, ডাকঘর-রূপাতলী হাউজিং, বরিশাল সদর, বরিশাল।	পিএইচ.ডি গবেষণা কর্মের থিসিস কম্পোজ, বাঁধাই ও অন্যান্য খরচ বাবদ চাহিত ইউজিসি'র গবেষণা/শিক্ষা সহায়ক তহবিল থেকে আর্থিক অনুদান। ডিপার্টমেন্ট অব বায়োমেডিক্যাল ইঞ্জিনিয়ারিং এমইএসটি, মিরপুর সেনানিবাস, ঢাকা	২৫,০০০.০০ তারিখ: ১১-১০-২০২০
২২.	জনাব শান্তা প্রদ্রনবীশ (এম.ফিল গবেষক) সহকারী অধ্যাপক ইতিহাস বিভাগ ঢাকা বিশ্ববিদ্যালয়, ঢাকা।	এম.ফিল গবেষণা কর্মের থিসিস কম্পোজ, বাঁধাই ও অন্যান্য খরচ বাবদ চাহিত ইউজিসি'র গবেষণা/শিক্ষা সহায়ক তহবিল থেকে আর্থিক অনুদান। আবিরব ভাষা ও সাহিত্য বিভাগ ইসলামী বিশ্ববিদ্যালয়, কুষ্টিয়া	২৫,০০০.০০ তারিখ: ১২-১০-২০২০
২৩.	জনাব সালমা হক (এম.ফিল গবেষক) সহকারী অধ্যাপক ইংরেজি বিভাগ ইন্টারন্যাশনাল ইসলামিক ইউনিভার্সিটি চিটাগাং, কুমিরা, চট্টগ্রাম।	এম.ফিল গবেষণা কর্মের থিসিস কম্পোজ, বাঁধাই ও অন্যান্য খরচ বাবদ চাহিত ইউজিসি'র গবেষণা/শিক্ষা সহায়ক তহবিল থেকে আর্থিক অনুদান।	২৫,০০০.০০ তারিখ: ১২-১০-২০২০
২৪.	জনাব সাইফ উদ্দিন আহমেদ (পিএইচ.ডি গবেষক) সেন্টার ফর হায়ার স্টাডিজ এন্ড রিসার্চ বাংলাদেশ ইউনিভার্সিটি অব প্রফেশনালস, মিরপুর সেনানিবাস, ঢাকা-১২১৬।	পিএইচ.ডি গবেষণা কর্মের থিসিস কম্পোজ, বাঁধাই ও অন্যান্য খরচ বাবদ চাহিত ইউজিসি'র গবেষণা/শিক্ষা সহায়ক তহবিল থেকে আর্থিক অনুদান।	২৫,০০০.০০ তারিখ: ২৮-১০-২০২০
২৫.	জনাব মোহাম্মদ আলী (এম.ফি গবেষক) বিবিএ ইন ম্যানেজমেন্ট স্টাডিজ বাংলাদেশ ইউনিভার্সিটি অব প্রফেশনালস, মিরপুর সেনানিবাস, ঢাকা-১২১৬।	এম.ফিল গবেষণা কর্মের থিসিস কম্পোজ, বাঁধাই ও অন্যান্য খরচ বাবদ চাহিত ইউজিসি'র গবেষণা/শিক্ষা সহায়ক তহবিল থেকে আর্থিক অনুদান।	২৫,০০০.০০ তারিখ: ২৯-১০-২০২০

ক্রমং	অনুদান প্রাপ্তদের নাম ও ঠিকানা	যে উদ্দেশ্যে অনুদান মঞ্জুর করা হয়েছে	অনুদানের পরিমাণ
২৬.	জনাব মোহাম্মদ রুবায়ত শরীফ (এম.ফি গবেষক) বাংলা বিভাগ জাতীয় বিশ্ববিদ্যালয়, গাজীপুর।	এম.ফিল গবেষণা কর্মের তথ্য-উপাত্ত সংগ্রহ ও অন্যান্য খরচ বাবদ চাহিত ইউজিসি'র গবেষণা/শিক্ষা সহায়ক তহবিল থেকে আর্থিক অনুদান।	২৫,০০০.০০ তারিখ: ২৯-১০-২০২০
২৭.	জনাব মোঃ আবু সাঈদ মিয়া (পিএইচ.ডি গবেষক) ফলিত রসায়ন ও কেমিকৌশল বিভাগ ঢাকা বিশ্ববিদ্যালয়, ঢাকা।	পিএইচ.ডি গবেষণা কর্মের থিসিস কম্পোজ, বাঁধাই ও অন্যান্য খরচ বাবদ চাহিত ইউজিসি'র গবেষণা/শিক্ষা সহায়ক তহবিল থেকে আর্থিক অনুদান।	২৫,০০০.০০ তারিখ: ০১-১১-২০২০
২৮.	জনাব উৎস বড়ুয়া জয় (এম.ফি গবেষক) পালি বিভাগ জাতীয় বিশ্ববিদ্যালয়, গাজীপুর।	এম.ফিল গবেষণা কর্মের থিসিস কম্পোজ, বাঁধাই ও অন্যান্য খরচ বাবদ চাহিত ইউজিসি'র গবেষণা/শিক্ষা সহায়ক তহবিল থেকে আর্থিক অনুদান।	২৫,০০০.০০ তারিখ: ০১-১১-২০২০
২৯.	জনাব মুণাল কান্তি সাহা (পিএইচ.ডি গবেষক) ইন্সটিটিউট অব এনভায়রনমেন্টাল সায়েন্স রাশাহী বিশ্ববিদ্যালয়, রাজশাহী।	পিএইচ.ডি গবেষণা কর্মের থিসিস কম্পোজ, বাঁধাই ও অন্যান্য খরচ বাবদ চাহিত ইউজিসি'র গবেষণা/শিক্ষা সহায়ক তহবিল থেকে আর্থিক অনুদান।	২৫,০০০.০০ তারিখ: ০১-১১-২০২০
৩০.	জনাব মোহাম্মদ আলম তারেক (পিএইচ.ডি গবেষক) ডিপার্টমেন্ট অব ম্যানেজমেন্ট বাংলাদেশ ইউনিভার্সিটি অব প্রফেশনালস, মিরপুর সেনানিবাস, ঢাকা-১২১৬।	পিএইচ.ডি গবেষণা কর্মের থিসিস কম্পোজ, বাঁধাই ও অন্যান্য খরচ বাবদ চাহিত ইউজিসি'র গবেষণা/শিক্ষা সহায়ক তহবিল থেকে আর্থিক অনুদান।	২৫,০০০.০০ তারিখ: ২২-১১-২০২০
৩১.	জনাব মোঃ আলমগীর হোসেন (পিএইচ.ডি গবেষক) পরিসংখ্যান বিভাগ রাজশাহী বিশ্ববিদ্যালয়, রাজশাহী।	পিএইচ.ডি গবেষণা কর্মের তথ্য-উপাত্ত সংগ্রহ ও অন্যান্য খরচ বাবদ চাহিত ইউজিসি'র গবেষণা/শিক্ষা সহায়ক তহবিল থেকে আর্থিক অনুদান।	৩০,০০০.০০ তারিখ: ২২-১১-২০২০
৩২.	জনাব গোলাম মোঃ মুন্না (পিএইচ.ডি গবেষক) সহযোগী অধ্যাপক ডিপার্টমেন্ট অব সিভিল এন্ড এনভায়রনমেন্টাল ইঞ্জিনিয়ারিং শাজহাজালাল বিজ্ঞান ও প্রযুক্তি বিশ্ববিদ্যালয়, সিলেট।	পিএইচ.ডি গবেষণা কর্মের থিসিস কম্পোজ, বাঁধাই ও অন্যান্য খরচ বাবদ চাহিত ইউজিসি'র গবেষণা/শিক্ষা সহায়ক তহবিল থেকে আর্থিক অনুদান।	২৫,০০০.০০ তারিখ: ০২-১২-২০২০
৩৩.	জনাব মোঃ নুরুল আমিন (পিএইচ.ডি গবেষক) ইসলামের ইতিহাস ও সংস্কৃতি বিভাগ ঢাকা বিশ্ববিদ্যালয়, ঢাকা।	পিএইচ.ডি গবেষণা কর্মের থিসিস কম্পোজ, বাঁধাই ও অন্যান্য খরচ বাবদ চাহিত ইউজিসি'র গবেষণা/শিক্ষা সহায়ক তহবিল থেকে আর্থিক অনুদান।	২৫,০০০.০০ তারিখ: ০৭-১২-২০২০
৩৪.	জনাব সালমান (এম.ফিল গবেষক) ইসলামের ইতিহাস ও সংস্কৃতি বিভাগ জগন্নাথ বিশ্ববিদ্যালয়, ঢাকা।	এম.ফিল গবেষণা কর্মের তথ্য-উপাত্ত সংগ্রহ ও অন্যান্য খরচ বাবদ চাহিত ইউজিসি'র গবেষণা/শিক্ষা সহায়ক তহবিল থেকে আর্থিক অনুদান।	২৫,০০০.০০ তারিখ: ১৩-১২-২০২০
৩৫.	জনাব মোঃ লোকমান আলী (এম.ফিল গবেষক) ডিপার্টমেন্ট অব ম্যানেজমেন্ট বাংলাদেশ ইউনিভার্সিটি অব প্রফেশনালস, মিরপুর সেনানিবাস, ঢাকা-১২১৬।	এম.ফিল গবেষণা কর্মের তথ্য-উপাত্ত সংগ্রহ ও অন্যান্য খরচ বাবদ চাহিত ইউজিসি'র গবেষণা/শিক্ষা সহায়ক তহবিল থেকে আর্থিক অনুদান।	২৫,০০০.০০ তারিখ: ২১-১২-২০২০

ক্রমং	অনুদান প্রাপ্তদের নাম ও ঠিকানা	যে উদ্দেশ্যে অনুদান মঞ্জুর করা হয়েছে	অনুদানের পরিমাণ
৩৬.	জনাব রিফাত ফাতেমা (পিএইচ.ডি গবেষক) ফোকলোর বিভাগ রাজশাহী বিশ্ববিদ্যালয়, রাজশাহী।	পিএইচ.ডি গবেষণা কর্মের তথ্য-উপাত্ত সংগ্রহ ও অন্যান্য খরচ বাবদ চাহিত ইউজিসি'র গবেষণা/শিক্ষা সহায়ক তহবিল থেকে আর্থিক অনুদান।	৩০,০০০.০০ তারিখ: ২১-১২-২০২০
৩৭.	জনাব মোঃ জাফর আলী (এম.ফিল গবেষক) ইসলামিক স্টাডিজ বিভাগ জগন্নাথ বিশ্ববিদ্যালয়, ঢাকা।	এম.ফিল গবেষণা কর্মের তথ্য-উপাত্ত সংগ্রহ ও অন্যান্য খরচ বাবদ চাহিত ইউজিসি'র গবেষণা/শিক্ষা সহায়ক তহবিল থেকে আর্থিক অনুদান।	২৫,০০০.০০ তারিখ: ২৯-১২-২০২০
৩৮.	জনাব মোঃ মোকাদ্দেস-উল-ইসলাম (পিএইচ.ডি গবেষক) সহকারী অধ্যাপক বাংলা বিভাগ কুমিল্লা বিশ্ববিদ্যালয়, কুমিল্লা।	পিএইচ.ডি গবেষণা কর্মের থিসিস কম্পোজ, প্রিন্টিং, বাঁধাই ও অন্যান্য খরচ বাবদ চাহিত ইউজিসি'র গবেষণা/শিক্ষা সহায়ক তহবিল থেকে আর্থিক অনুদান।	২৫,০০০.০০ তারিখ: ২৯-১২-২০২০
৩৯.	জনাব মোঃ শাকিলুর জামান শাকিল (এম.ফিল গবেষক) পরিবশে বিজ্ঞান ইন্সটিটিউট রাজশাহী বিশ্ববিদ্যালয়, রাজশাহী।	এম.ফিল গবেষণা কর্মের তথ্য-উপাত্ত সংগ্রহ ও অন্যান্য খরচ বাবদ চাহিত ইউজিসি'র গবেষণা/শিক্ষা সহায়ক তহবিল থেকে আর্থিক অনুদান।	২৫,০০০.০০ তারিখ: ০৩-০১-২০২১
৪০.	জনাব মোঃ রেজাউল ইসলাম (পিএইচ.ডি গবেষক) সহকারী অধ্যাপক বাংলা বিভাগ কুমিল্লা বিশ্ববিদ্যালয়, কুমিল্লা।	পিএইচ.ডি গবেষণা কর্মের তথ্য-উপাত্ত সংগ্রহ ও অন্যান্য খরচ বাবদ চাহিত ইউজিসি'র গবেষণা/শিক্ষা সহায়ক তহবিল থেকে আর্থিক অনুদান।	৩০,০০০.০০ তারিখ: ৩০-১২-২০২০

বিগত পাঁচ বছরে পাবলিক বিশ্ববিদ্যালয়ের অনুন্নয়ন বাজেট ও প্রকৃত ব্যয়

শ্রী
গণ
প্রজ
সি

(কোটি টাকার অংকে)

ক্রমিক নং	বিশ্ববিদ্যালয়ের নাম	২০১৫-১৬		২০১৬-১৭		২০১৭-১৮		২০১৮-১৯		২০১৯-২০	
		বাজেট	প্রকৃত ব্যয়	বাজেট	প্রকৃত ব্যয়	বাজেট	প্রকৃত ব্যয়	বাজেট	প্রকৃত ব্যয়	বাজেট	প্রকৃত ব্যয়
১	ঢাকা বিশ্ববিদ্যালয়	৫৪৮.৩৮	৫৩৭.৫০	৬৫৭.৩৬	৬৪৭.৬৫	৭২১.৭৭	৭২২.৮২	৭৬৪.০৬	৮২৫.৮০	৭৭৭.৭৯	
২	রাজশাহী বিশ্ববিদ্যালয়	২৮৯.৯৭	২৮৮.৬০	৩৫৩.৩০	৪০০.৯২	৩৮৭.৬৯	৪০১.৪০	৪২০.২২	৪৩২.৯২	৪১০.৪৯	
৩	বাংলাদেশ কৃষি বিশ্ববিদ্যালয়	২০৪.৩৩	২১৩.৫৯	২৬৩.৬১	২৬৮.৪২	২৭৫.৯২	২৯০.৮২	২৯৪.৩০	৩২৭.৪০	৩১৮.৭৫	
৪	বাংলাদেশ প্রকৌশল বিশ্ববিদ্যালয়	১৩৯.৯৭	১৪১.১০	১৮০.৯৫	২১৪.২৫	২১১.৫৮	২২৬.১৭	২১৭.৩২	২৩২.৯৫	২১৪.৯০	
৫	চট্টগ্রাম বিশ্ববিদ্যালয়	২১৯.৮৬	২২১.৫১	২৭৭.৪৫	৩০৫.৬০	৩০৬.৭৪	৩৩০.৮০	৩৩৫.০০	৩৩৫.৬৫	৩৩৯.৯৩	
৬	জাহাঙ্গীরনগর বিশ্ববিদ্যালয়	১৫৪.৩৯	১৬২.৮৫	২৩৯.৮২	২৩৩.০২	২৪৪.৯১	২৫৩.৬৩	২৫২.৩৯	২৭৬.৩২	২৬৭.৩৯	
৭	ইসলামী বিশ্ববিদ্যালয়	৮৪.৮২	৯৫.২৪	১০৯.১৭	১২৮.৩৫	১৩৩.৪৬	১৩৮.১৫	১৫২.৫৬	১৫৩.৫৩	১৪৬.৩৭	
৮	শাহজালাল বিজ্ঞান ও প্রযুক্তি বিশ্ববিদ্যালয়	৭৯.০০	৭৫.০৫	১০১.৯৮	৯৬.৮৩	১১১.৯০	১৩৩.৯৬	১২৯.৯১	১৫২.১০	১৪৫.৭৩	
৯	খুলনা বিশ্ববিদ্যালয়	৭০.৮৯	৬৮.৩৯	৮৫.১৫	৯২.৭৭	৯৩.১৩	১০৫.৭৬	১০৪.৮৫	১২১.১০	১১৯.২৪	
১০	জাতীয় বিশ্ববিদ্যালয়	০.০০	০.০০	২৭০.৯৭	২৫৯.০২	২০৬.৭৩	২৩৬.১৬	২৪৬.১৬	২৪৬.৭৬	২০১.১৪	
১১	বাংলাদেশ উন্মুক্ত বিশ্ববিদ্যালয়	১৫৩.৩৫	১৩৯.৭৮	১৭৭.৬৯	১৮২.৪৩	১৭৩.০১	১৯৪.৪০	২৪০.০৮	১৬৬.৬৬	১৭৯.১৭	
১২	বঙ্গবন্ধু শেখ মুজিব মেডিকেল বিশ্ববিদ্যালয়	৭৮.১২	৭৮.৮৪	১০২.২০	১২০.১২	১২৯.৮৭	১৩১.১১	১৩৪.৬৬	১৫২.৯৬	১৫০.৭০	
১৩	বঙ্গবন্ধু শেখ মুজিবুর রহমান কৃষি বিশ্ববিদ্যালয়	৪৫.৭০	৪২.৬০	৫৬.৫৭	৫২.৮২	৬২.০৩	৬৩.৯৫	৬৩.৭০	৪২.৪৬	৪১.২২	
১৪	হাজী মোহাম্মদ দানেশ বিজ্ঞান ও প্রযুক্তি বিশ্ববিদ্যালয়	৫২.৩০	৫১.৪৩	৬৬.১৩	৬১.৫৭	৬০.৬০	৬৩.৩৩	৬৩.০৭	৪৭.৭৬	৪৭.৭৬	
১৫	মাওলানা ভাসানী বিজ্ঞান ও প্রযুক্তি বিশ্ববিদ্যালয়	৩৭.৩৮	৩৯.১৪	৪৭.৯৮	৪৮.৫৪	৫০.৯৪	৫৩.৯৩	৫৩.৯৩	৫১.১১	৫০.৭৬	
১৬	পটুয়াখালী বিজ্ঞান ও প্রযুক্তি বিশ্ববিদ্যালয়	৪৩.৮৭	৪৪.৯২	৫২.৬৬	৫৪.৪৪	৬৬.৩৬	৬৬.৩৬	৬৩.৭৬	৫৩.৭৬	৫৩.৭৬	
১৭	শেরেবাংলা কৃষি বিশ্ববিদ্যালয়	৫৫.৫১	৫৫.১৫	৬৯.৯০	৬২.৫৭	৮০.৯৭	৮০.৯৭	৮০.৯৭	৯৩.০৬	৯৩.০৬	
১৮	চট্টগ্রাম প্রকৌশল ও প্রযুক্তি বিশ্ববিদ্যালয়	৪১.৮৪	৪১.৬৯	৫৪.২১	৫১.৫০	৫৯.৫৫	৬৭.২২	৬৭.৫৫	৭০.৫৫	৭১.৩৬	
১৯	রাজশাহী প্রকৌশল ও প্রযুক্তি বিশ্ববিদ্যালয়	৪৫.৭৫	৪৫.৫১	৫৪.৩৩	৪৭.৪৬	৬৪.২৯	৭০.৫৪	৬৯.৩৩	৭৩.৫৫	৭১.৩৬	
২০	খুলনা প্রকৌশল ও প্রযুক্তি বিশ্ববিদ্যালয়	৪৫.৭৫	৪৫.৯৫	৬২.৫০	৬৩.৪২	৭০.৪৭	৭০.৪৭	৭০.৪৭	৭৩.৫৫	৭৩.৫৫	
২১	ঢাকা প্রকৌশল ও প্রযুক্তি বিশ্ববিদ্যালয়	৩৮.১৪	৩৭.৬২	৪৬.৫০	৫০.০১	৫৮.৫৩	৬০.০১	৬০.০১	৬৩.৯২	৬৩.৯২	
২২	নোয়াখালী বিজ্ঞান ও প্রযুক্তি বিশ্ববিদ্যালয়	২৮.৭২	৩২.০০	৩৬.৬০	৩৬.৬০	৫২.৪৫	৫০.২৭	৫০.২৭	৬৭.১৬	৬৭.১৬	
২৩	জগন্নাথ বিশ্ববিদ্যালয়	৭০.১৩	৬৮.৮৫	৯২.১৬	৯৪.০৫	১০৮.৮৩	১১১.১১	১১১.১১	১২৬.৯৬	১২৬.৯৬	
২৪	কুমিল্লা বিশ্ববিদ্যালয়	২৩.৯০	২৩.৫৩	৩০.৬৪	৩৩.৬৫	৩৩.৪৯	৩৩.৪৯	৩৩.৪৯	৩৩.৪৯	৩৩.৪৯	

ক্রমিক নং	বিশ্ববিদ্যালয়ের নাম	২০১৫-১৬		২০১৬-১৭		২০১৬-১৭		২০১৬-১৭		২০১৬-১৭		২০১৬-১৭		২০১৬-১৭		প্রকৃত ব্যয়
		বাজেট	প্রকৃত ব্যয়	বাজেট	প্রকৃত ব্যয়	বাজেট	প্রকৃত ব্যয়	বাজেট	প্রকৃত ব্যয়	বাজেট	প্রকৃত ব্যয়	বাজেট	প্রকৃত ব্যয়	বাজেট	প্রকৃত ব্যয়	
২৫	জাতীয় কবি কাজী নজরুল ইসলাম বিশ্ববিদ্যালয়	২৩.১০	২৩.০২	২৯.৯৯	৩০.৪৬	৩৫.৬৩	৩৫.৬৩	৩৫.৬৩	৩৫.৬৩	৩৫.৬৩	৩৫.৬৩	৩৫.৬৩	৩৫.৬৩	৩৫.৬৩	৩৫.৬৩	৪৫.৩১
২৬	চট্টগ্রাম ভেটেরিনারী এন্ড এনিম্যাল সাইন্সেস বিশ্ববিদ্যালয়	২১.৩৭	২১.৩৭	২৯.৯৯	২৯.৯৯	৩৫.৬৩	৩৫.৬৩	৩৫.৬৩	৩৫.৬৩	৩৫.৬৩	৩৫.৬৩	৩৫.৬৩	৩৫.৬৩	৩৫.৬৩	৩৫.৬৩	৪৫.৩১
২৭	সিলেট কৃষি বিশ্ববিদ্যালয়	৩৫.১০	৩৫.১০	৩৫.৬৩	৩৫.৬৩	৩৫.৬৩	৩৫.৬৩	৩৫.৬৩	৩৫.৬৩	৩৫.৬৩	৩৫.৬৩	৩৫.৬৩	৩৫.৬৩	৩৫.৬৩	৩৫.৬৩	৪৫.৩১
২৮	যশোর বিজ্ঞান ও প্রযুক্তি বিশ্ববিদ্যালয়	২১.৬৫	২১.৬৫	২৯.৯৯	২৯.৯৯	৩৫.৬৩	৩৫.৬৩	৩৫.৬৩	৩৫.৬৩	৩৫.৬৩	৩৫.৬৩	৩৫.৬৩	৩৫.৬৩	৩৫.৬৩	৩৫.৬৩	৪৫.৩১
২৯	বাংলাদেশ ইউনিভার্সিটি অব প্রফেশনালস	৪৪.০০	৪৪.০০	৪৪.০০	৪৪.০০	৪৪.০০	৪৪.০০	৪৪.০০	৪৪.০০	৪৪.০০	৪৪.০০	৪৪.০০	৪৪.০০	৪৪.০০	৪৪.০০	৪৫.৩১
৩০	বেগম রোকেয়া বিশ্ববিদ্যালয়	৩০.১১	২৯.৮৫	৩৫.৬৩	৩৫.৬৩	৩৫.৬৩	৩৫.৬৩	৩৫.৬৩	৩৫.৬৩	৩৫.৬৩	৩৫.৬৩	৩৫.৬৩	৩৫.৬৩	৩৫.৬৩	৩৫.৬৩	৪৫.৩১
৩১	পাবনা বিজ্ঞান ও প্রযুক্তি বিশ্ববিদ্যালয়	২০.০৩	২০.০৩	২৯.৯৯	২৯.৯৯	৩৫.৬৩	৩৫.৬৩	৩৫.৬৩	৩৫.৬৩	৩৫.৬৩	৩৫.৬৩	৩৫.৬৩	৩৫.৬৩	৩৫.৬৩	৩৫.৬৩	৪৫.৩১
৩২	বঙ্গবন্ধু শেখ মুজিবুর রহমান বিজ্ঞান ও প্রযুক্তি বিশ্ববিদ্যালয়	১৫.৭৭	১৫.৭৭	২৯.৯৯	২৯.৯৯	৩৫.৬৩	৩৫.৬৩	৩৫.৬৩	৩৫.৬৩	৩৫.৬৩	৩৫.৬৩	৩৫.৬৩	৩৫.৬৩	৩৫.৬৩	৩৫.৬৩	৪৫.৩১
৩৩	বাংলাদেশ টেক্সটাইল বিশ্ববিদ্যালয়	১৬.৩৯	১৬.৩৯	২৯.৯৯	২৯.৯৯	৩৫.৬৩	৩৫.৬৩	৩৫.৬৩	৩৫.৬৩	৩৫.৬৩	৩৫.৬৩	৩৫.৬৩	৩৫.৬৩	৩৫.৬৩	৩৫.৬৩	৪৫.৩১
৩৪	বরিশাল বিশ্ববিদ্যালয়	৯.৫৫	৯.৫৫	২৯.৯৯	২৯.৯৯	৩৫.৬৩	৩৫.৬৩	৩৫.৬৩	৩৫.৬৩	৩৫.৬৩	৩৫.৬৩	৩৫.৬৩	৩৫.৬৩	৩৫.৬৩	৩৫.৬৩	৪৫.৩১
৩৫	বঙ্গবন্ধু শেখ মুজিবুর রহমান মেডিকেল ইউনিভার্সিটি	১.৬৭	১.৬৭	২৯.৯৯	২৯.৯৯	৩৫.৬৩	৩৫.৬৩	৩৫.৬৩	৩৫.৬৩	৩৫.৬৩	৩৫.৬৩	৩৫.৬৩	৩৫.৬৩	৩৫.৬৩	৩৫.৬৩	৪৫.৩১
৩৬	রাসমাটি বিজ্ঞান ও প্রযুক্তি বিশ্ববিদ্যালয়	১.৬৭	১.৬৭	২৯.৯৯	২৯.৯৯	৩৫.৬৩	৩৫.৬৩	৩৫.৬৩	৩৫.৬৩	৩৫.৬৩	৩৫.৬৩	৩৫.৬৩	৩৫.৬৩	৩৫.৬৩	৩৫.৬৩	৪৫.৩১
৩৭	ইসলামি আরবি বিশ্ববিদ্যালয়	৫.৩৫	৫.৩৫	২৯.৯৯	২৯.৯৯	৩৫.৬৩	৩৫.৬৩	৩৫.৬৩	৩৫.৬৩	৩৫.৬৩	৩৫.৬৩	৩৫.৬৩	৩৫.৬৩	৩৫.৬৩	৩৫.৬৩	৪৫.৩১
৩৮	চট্টগ্রাম মেডিকেল বিশ্ববিদ্যালয়	০.০০	০.০০	২৯.৯৯	২৯.৯৯	৩৫.৬৩	৩৫.৬৩	৩৫.৬৩	৩৫.৬৩	৩৫.৬৩	৩৫.৬৩	৩৫.৬৩	৩৫.৬৩	৩৫.৬৩	৩৫.৬৩	৪৫.৩১
৩৯	রাজশাহী মেডিকেল বিশ্ববিদ্যালয়	০.০০	০.০০	২৯.৯৯	২৯.৯৯	৩৫.৬৩	৩৫.৬৩	৩৫.৬৩	৩৫.৬৩	৩৫.৬৩	৩৫.৬৩	৩৫.৬৩	৩৫.৬৩	৩৫.৬৩	৩৫.৬৩	৪৫.৩১
৪০	রবীন্দ্র বিশ্ববিদ্যালয়, বাংলাদেশ	০.০০	০.০০	২৯.৯৯	২৯.৯৯	৩৫.৬৩	৩৫.৬৩	৩৫.৬৩	৩৫.৬৩	৩৫.৬৩	৩৫.৬৩	৩৫.৬৩	৩৫.৬৩	৩৫.৬৩	৩৫.৬৩	৪৫.৩১
৪১	বঙ্গবন্ধু শেখ মুজিবুর রহমান ডিজিটাল ইউনিভার্সিটি	০.০০	০.০০	২৯.৯৯	২৯.৯৯	৩৫.৬৩	৩৫.৬৩	৩৫.৬৩	৩৫.৬৩	৩৫.৬৩	৩৫.৬৩	৩৫.৬৩	৩৫.৬৩	৩৫.৬৩	৩৫.৬৩	৪৫.৩১
৪২	বঙ্গমাতা শেখ ফজিলাতুন্নেছা মুজিব বিজ্ঞান ও প্রযুক্তি বিশ্ববিদ্যালয়	০.০০	০.০০	২৯.৯৯	২৯.৯৯	৩৫.৬৩	৩৫.৬৩	৩৫.৬৩	৩৫.৬৩	৩৫.৬৩	৩৫.৬৩	৩৫.৬৩	৩৫.৬৩	৩৫.৬৩	৩৫.৬৩	৪৫.৩১
৪৩	শেখ হাসিনা বিশ্ববিদ্যালয়	০.০০	০.০০	২৯.৯৯	২৯.৯৯	৩৫.৬৩	৩৫.৬৩	৩৫.৬৩	৩৫.৬৩	৩৫.৬৩	৩৫.৬৩	৩৫.৬৩	৩৫.৬৩	৩৫.৬৩	৩৫.৬৩	৪৫.৩১
৪৪	খুলনা কৃষি বিশ্ববিদ্যালয়	০.০০	০.০০	২৯.৯৯	২৯.৯৯	৩৫.৬৩	৩৫.৬৩	৩৫.৬৩	৩৫.৬৩	৩৫.৬৩	৩৫.৬৩	৩৫.৬৩	৩৫.৬৩	৩৫.৬৩	৩৫.৬৩	৪৫.৩১
৪৫	সিলেট মেডিকেল বিশ্ববিদ্যালয়	০.০০	০.০০	২৯.৯৯	২৯.৯৯	৩৫.৬৩	৩৫.৬৩	৩৫.৬৩	৩৫.৬৩	৩৫.৬৩	৩৫.৬৩	৩৫.৬৩	৩৫.৬৩	৩৫.৬৩	৩৫.৬৩	৪৫.৩১
৪৬	বঙ্গবন্ধু শেখ মুজিবুর রহমান অ্যাভিটেশন অ্যান্ড অ্যারোস্পেস ইউনিভার্সিটি	০.০০	০.০০	২৯.৯৯	২৯.৯৯	৩৫.৬৩	৩৫.৬৩	৩৫.৬৩	৩৫.৬৩	৩৫.৬৩	৩৫.৬৩	৩৫.৬৩	৩৫.৬৩	৩৫.৬৩	৩৫.৬৩	৪৫.৩১

সর্বমোট:

৪৬.০৩৫৪	৬৩.৩৫৪	৫৪.২৫৪	৫৬.২৫৪	৬০.৩৫৪	৬৪.২৫৪	৬৯.২৫৪	৭৩.২৫৪	৭৮.২৫৪	৮৩.২৫৪	৮৮.২৫৪	৯৩.২৫৪	৯৮.২৫৪	১০৩.২৫৪	১০৮.২৫৪	১১৩.২৫৪	১১৮.২৫৪
---------	--------	--------	--------	--------	--------	--------	--------	--------	--------	--------	--------	--------	---------	---------	---------	---------

২০২০ সালে পাবলিক বিশ্ববিদ্যালয়ের উন্নয়ন মঞ্জুরি

৯৭
৬৭
৬৩
৬১

(লক্ষ টাকার অংকে)

ক্রঃ	বিশ্ববিদ্যালয়/ভিত্তিক উন্নয়ন প্রকল্প/সাব-প্রকল্পের নাম	৩	৪	৫	৬	৭	৮	৯
১	২০১৯-২০ অর্ধবছরের সংশোধিত এডিপি বরাদ্দ হতে জামু, ২০-জুন ২০ পর্যন্ত তহবিল অবমুক্তি (প্রকল্প সাহায্য)	১০৩৫০.০০	১০৩৫০.০০	১০৩৫০.০০	১০৩৫০.০০	১০৩৫০.০০	১০৩৫০.০০	১০৩৫০.০০
০১	২০১৯-২০ অর্ধবছরের সংশোধিত এডিপি বরাদ্দ হতে জামু, ২০-জুন ২০ পর্যন্ত তহবিল অবমুক্তি (প্রকল্প সাহায্য)	৩১৯৪৬.০০	১০৩৫০.০০	১০৩৫০.০০	৯৮০০.০০	০০	১০৩৫০.০০	২৫৭০০(৪১.৪৯)
০২	২০১৯-২০ অর্ধবছরের মূল এডিপি বরাদ্দ হতে জুলাই '১৯-ডিসেম্বর '১৯ পর্যন্ত তহবিল অবমুক্তি (প্রকল্প সাহায্য)	৩১৬.০০	১৫০.০০	১৫০.০০	১০৮.০০	০০	১৫০.০০	২৫৮(৮.১৬)
০১	২০১৯-২০ অর্ধবছরের সংশোধিত এডিপি বরাদ্দ হতে জামু, ২০-জুন ২০ পর্যন্ত তহবিল অবমুক্তি (প্রকল্প সাহায্য)	৬২২৬২.০০	১০৫০০.০০	১০৫০০.০০	৯৯০৮.০০	০০	১০৫০০.০০	২৫৯৫৮.০০
০১	২০১৯-২০ অর্ধবছরের সংশোধিত এডিপি বরাদ্দ হতে জামু, ২০-জুন ২০ পর্যন্ত তহবিল অবমুক্তি (প্রকল্প সাহায্য)	৩৩৩৮৭.০০	২৭০০.০০	২৭০০.০০	৫০০০.০০	১২৫০.০০	৩৯৫০.০০	৭৫১৪.০০(৪৭.৬৪)
০২	২০১৯-২০ অর্ধবছরের সংশোধিত এডিপি বরাদ্দ হতে জামু, ২০-জুন ২০ পর্যন্ত তহবিল অবমুক্তি (প্রকল্প সাহায্য)	৩৩৩৮৭.০০	২৭০০.০০	২৭০০.০০	৫০০০.০০	১২৫০.০০	৩৯৫০.০০	৭৫১৪.০০
০১	২০১৯-২০ অর্ধবছরের সংশোধিত এডিপি বরাদ্দ হতে জামু, ২০-জুন ২০ পর্যন্ত তহবিল অবমুক্তি (প্রকল্প সাহায্য)	৬৫৯৮০.০০	৬০০০.০০	৫০০০.০০	১২০০০.০০	০.০০	১৩৮.০০	৭০০০(১০.৬১)
০২	২০১৯-২০ অর্ধবছরের সংশোধিত এডিপি বরাদ্দ হতে জামু, ২০-জুন ২০ পর্যন্ত তহবিল অবমুক্তি (প্রকল্প সাহায্য)	১৬৯.০০	৬৯.০০	৬৯.০০	৬৯.০০	৬৯.০০	১৩৮.০০	১৩৮(৮.১৬)
০১	২০১৯-২০ অর্ধবছরের সংশোধিত এডিপি বরাদ্দ হতে জামু, ২০-জুন ২০ পর্যন্ত তহবিল অবমুক্তি (প্রকল্প সাহায্য)	৬৬১৪৯.০০	৬০৬৯.০০	৫০৬৯.০০	১২০৬৯.০০	৫০৬৯.০০	১৬২৮.০০	৭১৩৭.০০
০২	২০১৯-২০ অর্ধবছরের সংশোধিত এডিপি বরাদ্দ হতে জামু, ২০-জুন ২০ পর্যন্ত তহবিল অবমুক্তি (প্রকল্প সাহায্য)	১১০০০.০০	৪১২৫.০০	১৪৯০.০০	০.০০	০০	১৪৯০.০০	১১৩০৩.৭৫(১০২.৭৫)
০১	২০১৯-২০ অর্ধবছরের সংশোধিত এডিপি বরাদ্দ হতে জামু, ২০-জুন ২০ পর্যন্ত তহবিল অবমুক্তি (প্রকল্প সাহায্য)	৪৮৮৪.০০	১.০০	০.০০	৪০০.০০	০.০০	১৪৯০.০০	৪৩৮৪.০০(৮৯.৭৬)
০২	২০১৯-২০ অর্ধবছরের সংশোধিত এডিপি বরাদ্দ হতে জামু, ২০-জুন ২০ পর্যন্ত তহবিল অবমুক্তি (প্রকল্প সাহায্য)	১৫৮৮৪.০০	৪১২৬.০০	১৪৯০.০০	৪০০.০০	০.০০	১৪৯০.০০	১৫৪১৪.৭৫
০১	২০১৯-২০ অর্ধবছরের সংশোধিত এডিপি বরাদ্দ হতে জামু, ২০-জুন ২০ পর্যন্ত তহবিল অবমুক্তি (প্রকল্প সাহায্য)	২৯৭৫০.০০	১৪৪৯.০০	০.০০	০.০০	০.০০	২৫২৭.০০	২৮৩১৯(৯৫.১৬)
০২	২০১৯-২০ অর্ধবছরের সংশোধিত এডিপি বরাদ্দ হতে জামু, ২০-জুন ২০ পর্যন্ত তহবিল অবমুক্তি (প্রকল্প সাহায্য)	৩৫৫০.০০	৪৯৮৮.০০	৩৭৩.২৯	০.০০	০.০০	৩৭৩.২৯	৩৪২৬.২৯(৯৬.৫২)
০৩	২০১৯-২০ অর্ধবছরের সংশোধিত এডিপি বরাদ্দ হতে জামু, ২০-জুন ২০ পর্যন্ত তহবিল অবমুক্তি (প্রকল্প সাহায্য)	৭২১০.০০	৩৯০০.০০	২৯২৫.০০	৮১০.০০	০.০০	০.০০	৫৪২৫.০০(৭৫.২৪)
	উপ-মোট (৫) :	৪০৫১০.০০	১০৩৩৭.০০	৩২৯৮.২৯	৮১০.০০	০০	২৯০০.২৯	৩৭১৭০.২৯

ক্রঃ	বিশ্ববিদ্যালয়/ভিত্তিক উন্নয়ন প্রকল্প/সাব-প্রকল্পের নাম	মোট প্রকল্প ব্যয় (প্রকল্প সাহায্য)	২০১৯-২০ অর্থবছরের সংশোধিত এডিপি বরাদ্দ হতে জাম্বু '২০-জুন '২০ পর্যন্ত তহবিল অবমুক্তি (প্রকল্প সাহায্য)	২০১৯-২০ অর্থবছরের সংশোধিত এডিপি বরাদ্দ হতে জাম্বু '২০-জুন '২০ পর্যন্ত তহবিল অবমুক্তি (প্রকল্প সাহায্য)	২০২০-২১ অর্থবছরের মূল এডিপিতে বরাদ্দ (প্রকল্প সাহায্য)	২০২০-২১ অর্থবছরের মূল এডিপি বরাদ্দ হতে জুলাই '১৯-ডিসেম্বর '১৯ পর্যন্ত তহবিল অবমুক্তি (প্রকল্প সাহায্য)	২০২০ পঞ্জিকা বছরে (জানুয়ারি- ডিসেম্বর) মোট তহবিল অবমুক্তি (প্রকল্প সাহায্য)	ডিসেম্বর '২০ পর্যন্ত ক্রমপঞ্জিত আর্থিক অগ্রগতি এবং শতকরা হার
	(৬) জাহাঙ্গীরনগর বিশ্ববিদ্যালয়							
০১	জাহাঙ্গীরনগর বিশ্ববিদ্যালয়ের অধিকতর উন্নয়ন প্রকল্প উপ-মোট(৬) :	১৪৪৫৩৬.০০	১০০০০.০০	১০০০০.০০	২০০০০.০০	৫০০০.০০	১০০০০.০০	১২৫০০.০০(৮.৩৫)
০১	ইসলামী বিশ্ববিদ্যালয়	৫৩৭০.০০	৫৩৫১.০০	৫৩৫১.০০	৫৩৫২.০০	০.০০	৫৩৫১.০০	৫৭০৩.০০(১০.৬২)
০১	শাহজালাল বিজ্ঞান ও প্রযুক্তি বিশ্ববিদ্যালয়ঃ	২০০৩৮.০০	৪০০০.০০	২০০০.০০	২৮০০.০০	৭০০.০০	২৭০০.০০	৪৫৩০.০০(২২.৩৪)
০২	শাহজালাল বিজ্ঞান ও প্রযুক্তি বিশ্ববিদ্যালয়ের অধিকতর উন্নয়ন (২পর্যায়)	৯৮৭৭৯.০০	২.০০	০০.০০	০০.০০	০০.০০	০০.০০	০.০০
০১	খুলনা বিশ্ববিদ্যালয়	১১৮৮১.০০	৪০০২.০০	২০০০.০০	২৮০০.০০	৭০০.০০	২৭০০.০০	৪৫৩০.০০
০১	খুলনা বিশ্ববিদ্যালয়ের অধিকতর অবকাঠামো উন্নয়ন	১৮৮৪৪.০০	৩০০০.০০	৩০০০.০০	৬৫০০.০০	০০	৩০০০.০০	৫৫০২(২৯.২০)
০২	জাতীয় বিশ্ববিদ্যালয়	১৮৮৪৪.০০	৩০০০.০০	৩০০০.০০	৬৫০০.০০	০০	৩০০০.০০	৫৫০২.০০
০১	কলেজ এডুকেশন ডেভেলপমেন্ট প্রজেক্ট (জাতীয় বিশ্বঃ)	১০৪০০০.০০	১৬৭৬২.০০	১৪৫৫৯.০০	৩৫১৪৬.০০	৮৩৮.৭.৭৫	২২৯৪৬.৭৫	৪৯৮৭৫.২৫(৪.৭.৯৬)
০২	জাতীয় বিশ্ববিদ্যালয়ে ০৩ টি আঞ্চলিক অফিস স্থাপন	১১৯০২.০০	২০০০.০০	১৫০০.০০	৩৪০০.০০	০.০০	১৫০০.০০	১০৩৫২(৮৬.৯৮)
০১	উপ-মোট(১০) :	১১৫৯০২.০০	১৮৭৬২.০০	১৬০৫৯.০০	৩৮৫৪৬.০০	৮৩৮.৭.৭৫	২৪৪৪৬.৭৫	৬০২২.৭৫
০১	বঙ্গবন্ধু শেখ মুজিবুর রহমান কৃষি বিশ্ববিদ্যালয়	৩৭৫.৭১.০০	৭০৫০.০০	৭০৫০.০০	৮০০০.০০	২০০০.০০	৯০৫০.০০	২৭৯২৫.০০(৭৪.৩৩)
০১	বঙ্গবন্ধু শেখ মুজিবুর রহমান কৃষি বিশ্ববিদ্যালয়ের ভৌত সুবিধাদি এবং গবেষণা সক্ষমতা বৃদ্ধিকরণ	৩৭৫.৭১.০০	৭০৫০.০০	৭০৫০.০০	৮০০০.০০	২০০০.০০	৯০৫০.০০	২৭৯২৫.০০(৭৪.৩৩)
০১	উপ-মোট(১১) :	৩৭৫.৭১.০০	৭০৫০.০০	৭০৫০.০০	৮০০০.০০	২০০০.০০	৯০৫০.০০	২৭৯২৫.০০(৭৪.৩৩)
০১	হাজী মোহাম্মদ দানেশ বিজ্ঞান ও প্রযুক্তি বিশ্ববিদ্যালয়	১৫৬৮৪.০০	৪৫০০.০০	৩০০০.০০	৩৬০০.০০	৯০০.০০	৩৯০০.০০	৯০৬৯.০০(৫.৭.৬৩)
০১	বিশেষ উন্নয়ন	১৫৬৮৪.০০	৪৫০০.০০	৩০০০.০০	৩৬০০.০০	৯০০.০০	৩৯০০.০০	৯০৬৯.০০
০২	উপ-মোট(১২) :	১৫৬৮৪.০০	৪৫০০.০০	৩০০০.০০	৩৬০০.০০	৯০০.০০	৩৯০০.০০	৯০৬৯.০০
০২	জাতীয় কবি কাজী নজরুল ইসলাম বিশ্ববিদ্যালয়	২৪৯৯৯.০০	৭৩৭৪.০০	৭৩২৩.০০	১০২.০০	০.০০	৬৬৫২.৫০	২৮০৪৮(১১.২.২০)
০২	জাতীয় কবি কাজী নজরুল ইসলাম বিশ্ববিদ্যালয়ের উন্নয়ন (২য় সংশোধিত)	২৪৯৯৯.০০	৭৩৭৪.০০	৭৩২৩.০০	১০২.০০	০.০০	৬৬৫২.৫০	২৮০৪৮(১১.২.২০)
০২	জাতীয় কবি কাজী নজরুল ইসলাম বিশ্ববিদ্যালয়ের ভৌত অবকাঠামো উন্নয়ন	৪৯১৩৪.০০	৬০০০.০০	৩৫৫৫.৫০	৬৬০০.০০	০.০০	৩৫৫৫.৫০	১১১৯১.৫০(২২.৭৮)
	উপ-মোট (২৩) :	৭৪১৩৩.০০	১৩৩৭৪.০০	১৮২০১.৫০	৬৭০২.০০	০.০০	১০২০৮.০০	৩৯২৩৯.৫০

ক্রঃ	বিশ্ববিদ্যালয়/ভিত্তিক উন্নয়ন প্রকল্প/সাব-প্রকল্পের নাম	মোট প্রকল্প ব্যয় (প্রকল্প সাহায্য)	২০১৯-২০ অর্ধবছরের সংশোধিত এডিপি বরাদ্দ হতে জাম্বু এডিপিতে বরাদ্দ (প্রকল্প সাহায্য)	২০১৯-২০ অর্ধবছরের সংশোধিত এডিপি বরাদ্দ হতে জাম্বু '২০-জুন '২০ পর্যন্ত তহবিল অবমুক্তি (প্রকল্প সাহায্য)	২০২০-২১ অর্ধবছরের মূল এডিপিতে বরাদ্দ (প্রকল্প সাহায্য)	২০২০-২১ অর্ধবছরের মূল এডিপি বরাদ্দ হতে জুলাই '১৯-ডিসেম্বর '১৯ পর্যন্ত তহবিল অবমুক্তি (প্রকল্প সাহায্য)	২০২০ পঞ্জিকা বছরে (জানুয়ারি- ডিসেম্বর) মোট তহবিল অবমুক্তি (প্রকল্প সাহায্য)	ডিসেম্বর '২০ পর্যন্ত ক্রমপঞ্জিত আর্থিক অগ্রগতি এবং শতকরা হার
	(২৪) চট্টগ্রাম ডেপার্টমেন্ট এন্ড এনিম্যাল সায়েন্সেস বিশ্ববিদ্যালয়	১৭৮৯৭.০০	১৮৯৭.০০	৪৪৮.৫০	১০০.০০	০.০০	৪৪৮.৫০	১৬৯৪৯(৫৯.১৭)
০১	চট্টগ্রাম ডেপার্টমেন্ট এনিম্যাল সায়েন্সেস বিশ্ববিদ্যালয়ের ২য় ক্যাম্পাস স্থাপন	৯০.০০	৫০.০০	৫০.০০	১০.০০	১০.০০	৬০.০০	৬০.০০
০২	মলিকিউলার ক্যাম্পোরাইজেশন এন্ড আইডেন্টিফিকেশন অব ইমপার্টেন্টস জুনেটিক এন্ড ইনফেকশাস ডিজিস অফ লাইফস্টক এন্ড পোল্ট্রি ইন বাংলাদেশ উপ-মোট(২৪) :	১৭৯৮৭.০০	১৯৪৭.০০	৯৯৮.৫০	১১০.০০	১০.০০	১০৮.৫০	১৭৭০৯০.০০
০১	(২৫) সিলেট কৃষি বিশ্ববিদ্যালয় সিলেট কৃষি বিশ্ববিদ্যালয়ে দুটি একাডেমিক ভবন এবং একটি অডিটোরিয়াম ভবন নির্মাণ উপ-মোট(২৫) :	৪৩১১.০০	৮০০.০০	৮০০.০০	২০৭২.০০	১০৩৬.০০	১৭৩৬.০০	৪০৪ (৬৯.৮৪)
০১	(২৬) যশোর বিজ্ঞান ও প্রযুক্তি বিশ্ববিদ্যালয় যশোর বিজ্ঞান ও প্রযুক্তি বিশ্ববিদ্যালয়ের একাডেমিক ও অবকাঠামো উন্নয়ন উপ-মোট(২৬) :	২৮১৮৯.০০	৩০০০.০০	৩০০০.০০	৬০০০.০০	০০.০০	৬০০০.০০	১৭৬৬০(৬২.৬৫)
০১	(২৭) বেগম রোকেয়া বিশ্ববিদ্যালয় বেগম রোকেয়া বিশ্ববিদ্যালয়ের বিশেষ উন্নয়ন উপ-মোট(২৭) :	৯৭৫০.০০	১১০০.০০	৫৫০.০০	১০০.০০	০০	৫৫০.০০	৯২০০(৯৪.৩৬)
০১	(২৮) পাবনা বিজ্ঞান ও প্রযুক্তি বিশ্ববিদ্যালয় পাবনা বিজ্ঞান ও প্রযুক্তি বিশ্ববিদ্যালয়ের উন্নয়ন উপ-মোট(২৮) :	৪৮০৬০.০০	৩০০০.০০	১৫০০.০০	৭০০০.০০	০০	১৫০০.০০	১৭০০(৩.৫১)
০১	(২৯) বঙ্গবন্ধু শেখ মুজিবুর রহমান মেরিটাইন বিশ্ববিদ্যালয় বঙ্গবন্ধু শেখ মুজিবুর রহমান মেরিটাইন বিশ্ববিদ্যালয়, বাংলাদেশ এর স্থায়ী ক্যাম্পাস নির্মাণ উপ-মোট(২৯) :	১১৮৩৯৭.০০	৭৭৫০.০০	৭৩৮.০০	১২০০০.০০	০.০০	৭৩৮.০০	(০০৬)৭৮২৭
০১	(৩০) বঙ্গবন্ধু শেখ মুজিবুর রহমান বিজ্ঞান ও প্রযুক্তি বিশ্ববিদ্যালয় বঙ্গবন্ধু শেখ মুজিবুর রহমান বিজ্ঞান ও প্রযুক্তি বিশ্ববিদ্যালয়ের আকিতর উন্নয়ন উপ-মোট(৩০) :	২৫০৫৬.০০	১০০০.০০	০০.০০	১০০০.০০	০০	০.০০	১৩৩০(৫.১২)
		২৫০৫৬.০০	১০০০.০০	০০.০০	১০০০.০০	০০	০.০০	১৩৩০৫৬

ক্রঃ	বিশ্ববিদ্যালয়/ভিত্তিক উন্নয়ন প্রকল্প/সাব-প্রকল্পের নাম	মোট প্রকল্প ব্যয় (প্রকল্প সাহায্য)	২০১৯-২০ অর্থবছরের সংশোধিত এডিপিতে বরাদ্দ (প্রকল্প সাহায্য)	২০১৯-২০ অর্থবছরের সংশোধিত এডিপি বরাদ্দ হতে জাম্বু '২০-জুন '২০ পর্যন্ত তহবিল অবমুক্তি (প্রকল্প সাহায্য)	২০২০-২১ অর্থবছরের মূল এডিপিতে বরাদ্দ (প্রকল্প সাহায্য)	২০২০-২১ অর্থবছরের মূল এডিপি বরাদ্দ হতে জুলাই '১৯-ডিসেম্বর '১৯ পর্যন্ত তহবিল অবমুক্তি (প্রকল্প সাহায্য)	২০২০ পঞ্জিকা বছরে (জানুয়ারি- ডিসেম্বর) মোট তহবিল অবমুক্তি (প্রকল্প সাহায্য)	ডিসেম্বর '২০ পর্যন্ত ক্রমপঞ্জিত আর্থিক অগ্রগতি এবং শতকরা হার
০১	বরিশাল বিশ্ববিদ্যালয় স্থাপন (৩১) বরিশাল বিশ্ববিদ্যালয় স্থাপন (সংশোধিত) উপ-মোট (৩১) :	১৭৩৬৫.০০	০০.০০	০.০০	১০০.০০	০০	০.০০	১৭৩৬৫(১০০.০০)
০১	(৩২) রাসমাটি বিজ্ঞান ও প্রযুক্তি বিশ্ববিদ্যালয় রাসমাটি বিজ্ঞান ও প্রযুক্তি বিশ্ববিদ্যালয় স্থাপন প্রকল্প উপ-মোট(৩২) :	১১৬৪৭.০০	০০.০০	০০.০০	০০০০.০০	০.০০	০০.০০	১১৬৪৭.০০ (৯৭.৯০)
০১	(৩৩) বাংলাদেশ টেক্সটাইল বিশ্ববিদ্যালয় বাংলাদেশ টেক্সটাইল বিশ্ববিদ্যালয়ের উন্নয়ন উপ-মোট(৩৩) :	০০০০৫.০০	০০০০.০০	০০০০.০০	০০০০.০০	০.০০	০০০০.০০	১০৫৪৯(৫৭.৪৪)
০১	(৩৪) বাংলাদেশ ইউনিভার্সিটি অব প্রফেশনালস বাংলাদেশ ইউনিভার্সিটি অব প্রফেশনালস এর উন্নয়ন (১ম সংশোধিত) বাংলাদেশ ইউনিভার্সিটি অব প্রফেশনালস এর উন্নয়ন(১ পর্যায়) উপ-মোট (৩৪) :	৩০২২.০০	০০০০.০০	০০০০.০০	০০০০.০০	০.০০	০০০০.০০	১৯৩০৫(৬৩.৯০)
০১	(৩৫) ইসলামি আরবি বিশ্ববিদ্যালয় ইসলামি আরবি বিশ্ববিদ্যালয় স্থাপন উপ-মোট (৩৫) :	৮০৫৮৯.০০	০০০০.০০	০০০০.০০	০০০০.০০	০.০০	০০০০.০০	৮০৭১০(৫.০৫)
০১	(৩৬) শেখ হাসিনা বিশ্ববিদ্যালয়, নেত্রকোণা শেখ হাসিনা বিশ্ববিদ্যালয় স্থাপন প্রকল্প উপ-মোট (৩৬) :	১১০৮০১.০০	০০০০.০০	০০০০.০০	০০০০.০০	০.০০	০০০০.০০	২৩৩৭৫.০০
০১	(৩৭) শেখ হাসিনা বিশ্ববিদ্যালয়, নেত্রকোণা শেখ হাসিনা বিশ্ববিদ্যালয় স্থাপন প্রকল্প উপ-মোট (৩৭) :	৮১৩৭৫.০০	০০০০.০০	০০০০.০০	০০০০.০০	০.০০	০০০০.০০	৬২২০(১৫.০৩)
০১	(৩৮) শেখ হাসিনা বিশ্ববিদ্যালয়, নেত্রকোণা শেখ হাসিনা বিশ্ববিদ্যালয় স্থাপন প্রকল্প উপ-মোট (৩৮) :	২৬৩৭৪১.০০	০০০০.০০	০০০০.০০	০০০০.০০	০.০০	০০০০.০০	৬২২০(১৫.০৩)
০১	(৩৯) শেখ হাসিনা বিশ্ববিদ্যালয়, নেত্রকোণা শেখ হাসিনা বিশ্ববিদ্যালয় স্থাপন প্রকল্প উপ-মোট (৩৯) :	২৬৩৭৪১.০০	০০০০.০০	০০০০.০০	০০০০.০০	০.০০	০০০০.০০	৬২২০(১৫.০৩)
০১	(৪০) শেখ হাসিনা বিশ্ববিদ্যালয়, নেত্রকোণা শেখ হাসিনা বিশ্ববিদ্যালয় স্থাপন প্রকল্প উপ-মোট (৪০) :	২৩২২৪৩৩.০০	৩০৩০৫.০০	২৯২৮৭৩.১৮	৩১৭১৪৩.০০	৯৩৪০৪.১২৫	৬৬৩৩২২.৩০৫	৬৬৩৩২২.৩০৫

২০২০ সালে পাবলিক বিশ্ববিদ্যালয়ের উন্নয়ন মঞ্জুরি সংক্রান্ত তথ্যাদির সারসংক্ষেপ

৯৭
৬৭
৬৯

ক্রঃ সং	পাবলিক বিশ্ববিদ্যালয়সমূহের নাম	প্রকল্প সংখ্যা মোট =বিনিয়োগ + কারিগরী	৪	৫	৬	৭	৮	৯	(লক্ষ টাকার অংকে)	
									১০	১১
০১	বিশ্ববিদ্যালয় মঞ্জুরী কমিশন	১টি=১+০	২০৫৪৩২.০০	২৩৪৩৮.০০	১৯৫৩৩.৪৩	০০.০০	১৯৫৩৩.৪৩	১৯৫৩৩.৪৩	১৯৯৪৬৬.৫৮(৮-৭.৩৬)	
০২	ঢাকা বিশ্ববিদ্যালয়	৩টি=২+১	৬৬৮৩০.০০	১০৩৫০.০০	১০৩৫০.০০	৯৮০০.০০	০০	১০৩৫০.০০	২৫৭০০(৪১.৪৯)	
০৩	রাজশাহী বিশ্ববিদ্যালয়	১টি=১+০	৩৬৩৮৭.০০	২৭০০.০০	২৭০০.০০	৫০০০.০০	১২৫০.০০	৩৯৫০.০০	৭৫১৪(২০.৬৫)	
০৪	বাংলাদেশ কৃষি বিশ্ববিদ্যালয়	২টি=১+১	৬৬১৪৯.০০	৬০০০.০০	৫০০০.০০	১২০০০.০০	০০.০০	৫০০০.০০	৭০০০(১০.৬০)	
০৫	বাংলাদেশ প্রকৌশল বিশ্ববিদ্যালয়	২টি=২+০	১৫৮৮৪.০০	৪১২৫.০০	১৪৯০.০০	০.০০	০০.০০	১৪৯০.০০	১৪১৯৭.৭৫(৮৯.৩৮)	
০৬	চট্টগ্রাম বিশ্ববিদ্যালয়	৩টি=৩+০	৪০৫১০.০০	১৪৪৯.০০	০.০০	০.০০	০০.০০	০.০০	৩৩৮৭২(৮৩.৬২)	
০৭	জাহাঙ্গীরনগর বিশ্ববিদ্যালয়	১টি=১+০	১৪৪৫৩৬.০০	১০০০০.০০	৭০০০.০০	২০০০০.০০	৫০০০.০০	১২০০০.০০	৮০০০(৮.৬৫)	
০৮	ইসলামী বিশ্ববিদ্যালয়	১টি=১+০	৫৩৭০৭.০০	৫৩৫১.০০	৫৩৫১.০০	৫৩৫২.০০	০.০০	৫৩৫১.০০	৫৭০৩(১০.৬২)	
০৯	শাহজালাল বিজ্ঞান ও প্রযুক্তি বিশ্ববিদ্যালয়	২টি=১+১	২০৩৩৮.০০	৪০০০.০০	২০০০.০০	২৮০০.০০	৭০০.০০	২৭০০.০০	৪৫৩০(২২.৬৪)	
১০	খুলনা বিশ্ববিদ্যালয়	১টি=১+০	১৮৮৪৪.০০	৪০০০.০০	১৬২৫.০০	৬৫০০.০০	০০.০০	১৬২৫.০০	৭১২৭(৩৭.৮২)	
১১	জাতীয় বিশ্ববিদ্যালয়	২টি=২+০	১১৫৯০২.০০	১৮৭৬২.০০	১২৮৬৪৬.৭৫	৩৮৫৪৬.০০	৮৩৮৭.৭৫	১৩৭০৩৪.৫০	৬০২২৭.২৫(৫১.৯৬)	
১২	বঙ্গবন্ধু শেখ মুজিবুর রহমান কৃষি বিশ্ববিদ্যালয়	১টি=১+০	৪১০৪৫.০০	৭০৫০.০০	৭০৫০.০০	৮০০০.০০	২০০০.০০	৯০৫০.০০	২৭৯২৫(৭৪.৩৩)	
১৩	হাজী মোহাম্মদ দানেশ বিজ্ঞান ও প্রযুক্তি বিশ্ববিদ্যালয়	১টি=১+০	১৫৬৮৫.০০	৪৫০০.০০	৩০০০.০০	৩৬০০.০০	৯০০.০০	৩৯০০.০০	৫১৩৯(৩২.৭৬)	

ক্রঃ	পাবলিক বিশ্ববিদ্যালয়সমূহের নাম	প্রকল্প সংখ্যা মোট =বিনিয়োগ + কারিগরি	মোট প্রকল্প ব্যয় (প্রকল্প সাহায্য)	২০১৯-২০ অর্থবছরের সংশোধিত এডিপি বরাদ্দ হতে জ্ঞান '২০- জুন '২০ পর্যন্ত তহবিল অবমুক্তি (প্রকল্প সাহায্য)	২০১৯-২০ অর্থবছরের সংশোধিত এডিপি বরাদ্দ হতে জ্ঞান '২০- জুন '২০ পর্যন্ত তহবিল অবমুক্তি (প্রকল্প সাহায্য)	২০২০-২১ অর্থবছরের মূল এডিপি বরাদ্দ হতে জুলাই '২০-ডিসেম্বর '২০ পর্যন্ত তহবিল অবমুক্তি (প্রকল্প সাহায্য)	২০২০ গঞ্জিকা বছরে (জানুয়ারী- ডিসেম্বর) মোট তহবিল অবমুক্তি (প্রকল্প সাহায্য)	ডিসেম্বর, ২০ পর্যন্ত ক্রমপঞ্জিত আর্থিক অগ্রগতি এবং শতকরা হার
১৪	মাওলানা ভাসানী বিজ্ঞান ও প্রযুক্তি বিশ্ববিদ্যালয়	১টি=১+০	৩৪৫৭৭.০০	৭৮৭৫.০০	৭৮৭৫.০০	১৭৭৫.০০	৯৭৫০.০০	১৬৮৬৮(৪৮.৭৮)
১৫	পটুয়াখালী বিজ্ঞান ও প্রযুক্তি বিশ্ববিদ্যালয়	১টি=১+০	০০.০০	০০.০০	০০.০০	০০.০০	০০.০০	০০
১৬	শেরেবাংলা কৃষি বিশ্ববিদ্যালয়	১টি=১+০	৩৫২৬৮.০০	৫৬০০.০০	৫৬০০.০০	২০০০.০০	৭৬০০.০০	২৮২৫১ (৮০.১০)
১৭	চট্টগ্রাম প্রকৌশল ও প্রযুক্তি বিশ্ববিদ্যালয়	২টি=২+০	৩৮৯২৯.০০	২০০০.০০	২০০০.০০	৪৮০০.০০	২০০০.০০	১৪৩৪৮(৩৬.৮৫)
১৮	রাজশাহী প্রকৌশল ও প্রযুক্তি বিশ্ববিদ্যালয়	১টি=১+০	৩৪০১৩.০০	১৩৭৫.০০	১৩৭৫.০০	৫৮০০.০০	০০.০০	৭৫৩২(২২.১৪)
১৯	খুলনা প্রকৌশল ও প্রযুক্তি বিশ্ববিদ্যালয়	১টি=১+০	৮৩৮৩৭.০০	৯০০০.০০	৯০০০.০০	৩১২০০.০০	০০.০০	৭৫৩২(২২.১৪)
২০	ঢাকা প্রকৌশল ও প্রযুক্তি বিশ্ববিদ্যালয়	১টি=১+০	২৭৭৪০.০০	২৫০০.০০	২৫০০.০০	৫০০০.০০	০০.০০	২৫০০(৯.৩৬)
২১	নোয়াখালী বিজ্ঞান ও প্রযুক্তি বিশ্ববিদ্যালয়	১টি=১+০	২৮৩৬৭.০০	৫০০০.০০	৫০০০.০০	৩১১৪.০০	৬৪৭৭.০০	১১২৯৭২(৪১.৯২)
২২	জগন্নাথ বিশ্ববিদ্যালয়	২টি=২+০	২০২৭৯৯.০০	৩৬১৪.০০	৩৬১৪.০০	৯২২২.০০	০০.০০	১১২৯৭২(৪১.৯২)
২৩	কুমিল্লা বিশ্ববিদ্যালয়	২টি=২+০	১৭২৪০৬.০০	১০০০.০০	১০০০.০০	৩০৩০.০০	০০.০০	৩০৩০(১৭.৫৬)
২৪	জাতীয় কবি কাজী নজরুল ইসলাম বিশ্ববিদ্যালয়	২টি=২+০	৭৪১৩৩.০০	৬০০০.০০	৬০০০.০০	১৩৬৩৪.০০	১৩৬৩৪.০০	৩৬২৩৯.৫০(৫০.৬৫)
২৫	চট্টগ্রাম ভেটেরিনারি এন্ড এনিম্যাল সায়েন্সেস বিশ্ববিদ্যালয়	১টি=১+০	১৭৯৮৭.০০	১৮৯৭.০০	০৫৮৭৪৯	১০০.০০	০০.০০	৯৮৭৪৯ (৫৪.৯৬)

বেসরকারি বিশ্ববিদ্যালয়ে পরিচালিত ইউজিসি কর্তৃক অনুমোদিত অনুষদ, বিভাগ,
কোর্সের নাম ও অনুমোদনের তারিখ

1. North South University

Faculty Name	Department	Offered Degree	Date of Approval	
1. School of Humanities and Social Sciences	a) Dept. of English	i) BA in English	17-04-2001	
		ii) MA in English	08-12-2004	
	b) Dept. of Political science and Sociology	i) Master in Public Policy & Governance	29-04-2008	
2. School of Business	c) Dept. of Law	i) LLB (Hon's)	07-08-2013	
		ii) LLM (1 Year)	07-08-2013	
	a) Dept. of Business Administration	i) BBA	21-04-2002	
		BBA (Updated)	06-05-2015	
		ii) MBA	12-04-2000	
		iii) EMBA	22-09-2005	
		iv) Investment Management, BBA (Major)	29-06-2011	
		v) Investment Management, Economics (Minor)	29-06-2011	
		b) Dept. of Economics	i) BS in Economics	03-03-1993
			ii) MS in Economics	03-03-1993
3. School of Engineering and Physical Sciences	a) Dept. of Computer Science and Engineering	iii) Master in Development Studies	25-10-2001	
		i) BS in Computer Science	09-03-2002	
		ii) BS in Computer Engineering	19-08-2002	
		iii) MS in Computer Science	20-02-2003	
		iv) BS in CSE	17-01-2008	
	b) Dept. of EEE	v) MS in CSE	03-10-2005	
		i) BS in EEE	15-10-2008	
		ii) MS in EEE	25-09-2012	
	c) Dept. of ETE	i) BS in ETE	15-01-2004	
		ii) MS in ETE	06-12-2005	
	d) Dept. of Architecture	i) Bachelor of Architecture (B. Arch)	12-04-2004	
	e) Dept. of Civil & Environmental Engg.	i) BS in Civil & Environmental Engineering	07-08-2004	
		i) BA-BS in Environmental Studies	24-10-2001	
		ii) BS in Environmental Science & Environmental Management	22-12-2005	
		f) Dept. of Environmental Science and Management	iii) Masters in Resource & Environmental Management	24-06-2009
Revised programme name : MS in Environmental Science & Management			date of revision: 12-04-2015	
iv) Post Graduate Diploma in Effluent Treatment Plant (ETP) Management			22-10-2014	
4. School of Health and life Sciences	a) Dept. of Biochemistry & Biotechnology	i) BS in Biochemistry & Biotechnology	09-07-2006	
	b) Department of Biochemistry & Microbiology	i) B.Sc. in Microbiology	18-04-2006	
		Bachelor of Science in Microbiology (Updated)	04-09-2019	
		ii) M.Sc Program in Bio-technology	25-08-2005	
	c) Dept. of Public Health	Master of Science in Biotechnology (Updated)	24-09-2019	
		i) Master of Public Health	06-12-2005	
		ii) Executive Master of Public Health	25-04-2010	
		i) Bachelor of Pharmacy	03-10-2005	
		ii) M. Pharm in Pharmacology & Clinical Pharmacy	27-09-2011	
	d) Dept. of Pharmaceutical Sciences	iii) M. Pharm in Pharmaceutical Technology & Biopharmaceutics	27-09-2011	
		iv) Bachelor of Pharmacy Practice (5-Year)	25-03-2013	
		Changed programme name:	Changing date:	
B. Pharm Professional (5-Year)		16-11-2014		
** General Education Courses	i) China Studies	08-11-2012		

Faculty Name	Department	Offered Degree	Date of Approval
		ii) Comparative Politics	08-11-2012
		iii) Introduction to world civilization	08-11-2012
		iv) Television & New Media	08-11-2012
		v) History of Science & Technology	08-11-2012
		vi) Science in Society & Business	08-11-2012
Total Programme= 43			

- ১টি মাত্র BBA কোর্স (সিট সংখ্যা ৫০ জন) অনুমোদিত হলেও উক্ত কোর্সের অন্তরালে BBA in General BBA, in Finance BBA in Human Resource Management (HRM), BBA in International Business, BBA in Marketing, BBA in Management, BBA in Management Information Systems, BBA in Accounting, BBA in Economics, BBA in Entrepreneurship, BBA Supply Chain Management প্রোগ্রামগুলো পরিচালিত হচ্ছে।
- আইনের ২৩ ধারার ব্যত্যয় ঘটিয়ে নিম্নোক্ত Institute গুলো পরিচালনা করছে:
1. Institute of Modern Languages 2. NSU Global Health Institute 3.NSU Genome Research Institute 4.South Asian Institute of Policy and Governance

2. University of Science and Technology Chittagong

Faculty Name	Department	Offered Degree	Date of Approval
1. Faculty of Basic Medical & Pharmaceutical Science	a) Dept.of Pharmacy b) Dept.of Bio-Chemistry & Bio-Technology	i) B Pharm (Hons.)	02-01-1993
		ii) M Pharm.	02-01-1993
		i) BSc (Hons.) in Bio-Chemistry & Bio-Technology	07-12-2003
2. Faculty of Business Administration	a) Dept.of Business Administration	i) MBA	02-01-1993
		ii) EMBA	10-08-2005
		iii) MBA (Evening)	07-12-2003
		vi) BBA (Hons.)- 4 Years	07-12-2003
		v) MBM	03-08-2005
3. Faculty of Science Engineering and Technology	a) Dept.of Computer Science and Engineering b) Dept. of EEE	i) BSc Engg. in CSE	08-02-2003
		i) BSc in EEE	05-04-2011
4.Faculty of Social Science & Humanities	a) Dept. of English Language and Literature	ii) BSc in ETE	05-04-2011
		BA (Hons.) in English Language and Literature	10-02-2004
Total Programme =12			

3. Independent University, Bangladesh

Faculty	Department	Programme	Approval Date
1. School of Business	Dept. of Business Administration	i) BBA (Hons.) Major in (Accounting, Finance, Marketing & Management)	17-02-1993
		ii) MBA	02-03-2005
		iii) HRM (Major & Minor for BBA)	26-11-2006
		iv) Management Information Systems	17-12-2007
		v) EMBA	12-06-2008
		vi) Major and Minor in International Business for BBA	03-03-2010
		vii) BBA Major and Minor in Investment Management	05-04-2012
2. School of Environmental Science & Management	Dept. of Environmental Management	i) BSc (Hons.) in Environmental Management	17-02-1993
		ii) MSc in Environmental Management	20-11-2006
		iii) MSc in Natural Resource and Disaster Management (1.5 Years) with 2 Major concentrations in (i) Biodiversity Management and (ii) Flood plain and Disaster Management	25-10-2009
	Dept. of Land Water	i) BSc (Hons.) in Land Water Resources Management	17-02-1993

Faculty	Department	Programme	Approval Date
	Resources Management	ii) MSc in Climate Change and Development	27-02-2012
	Dept. of Pharmacy	i) Bachelor of Pharmacy - 4 Years	20-03-2018
	Dept. of Population Environment	i) BSc (Hons.) in Population Environment	17-02-1993
3. School of Liberal Arts & Social Sciences	Dept. of English	i) BA (Hons.) in English Literature	26-11-2007
		ii) MA in Applied Linguistics & ELT	19-08-2015
		iii) BA in English Language Teaching	02-06-2009
		iv) MA in English Literature	23-12-2015
	Dept. of Social Sciences & Humanities	i) BSS in Sociology	03-06-2012
		ii) BSS in Minor in Sociology	10-06-2007
		iii) BSS in Global Studies and Governance	02-05-2016 (Updated on 8-9-2019)
	Dept of Development Studies	i) BSS in Anthropology	21-04-2008
		ii) MSS in Development Studies	05-09-2004
		Dept of Economics	i) BA in Economics
		ii) MA in Economics	11-08-2010
4. School of Engineering & Computer Science	Dept of Electrical & Electronic Engg.	i) BSc in Electronic & Telecommunication Engg.	24-04-2005 (Updated on 6-3-2016)
		ii) BSc in Electrical & Electronic Engg.	18-05-2005 (Updated on 6-3-2016)
		iii) MSc in Telecommunication Engg.	14-02-2005
		iv) MSc in EEE	21-04-2014
	Dept. of Computer Science	i) MSc in Computer Science	25-07-2002
		ii) MSc in Computer Science & Engg.	21-11-2005
		iii) MSc in Software Engg	06-06-2006
		iv) MSc in Computer Networks & Communication	06-06-2006
		v) BSc in Computer Science	17-02-1993
		vi) BSc in Computer Engg.	24-04-2005
	vii) BSc in Computer Information Systems (CIS)	17-12-2007	
	viii) BSc in CSE	16-02-2015	
Dept. of Physical Sciences	i) BSc (Hons.) in Mathematics	02-11-2015	
	ii) BSc (Hons.) in Physics	26-11-2015	
5. School of Business & Technology	Dept. of Business & Technology	i) BSc (Hons.) in Business & Technology	17-02-2003
6. School of Life Science	Dept. of Microbiology	i) BSc in Microbiology	12-11-2012
	Dept. of Life Science	i) BSc (Hons.) in Biochemistry	15-01-2013
		Updated as BSc (Hons.) in Biochemistry and Biotechnology	(Updated on 13-06-2019)
		ii) MSc in Biotechnology & Bioinformatics	10-08-2020
7. School of Public Health	Dept of Public Health	i) Master of Public Health (MPH)	17-05-2005 (Revised 22-01-2015)
		ii) EMPH	22-01-2015
8. Faculty of Law	Dept. of Law	i) LLB (Hons.) (4 Years)	05-12-2013
9. School of Communication	Dept of Media & Communication	i) BSS in Media and Communication.	17-07-2008
		ii) MSS in Media and Communication.	22-07-2010
	Dept of Development Communication.	i) BSS (Hons.) in Development Communication.	17-02-1993
Total Programme= 49			

4. Central Women's University

Faculty	Department	Programme	Approval Date
1. Faculty of Humanities and Social Sciences	Dept. of English language & Literature	i) BA (Hons.) in English Language- Literature (4 Years)	24-09-2002
		Bachelor of Arts (BA) in English and Modern Languages (4 Years) (Updated)	01-10-2018
		iii) MA in English Language- Literature (1 Year)	24-09-2002
	Dept. of Sociology and Gender Studies	iii) MA in English (2 Years)	03-03-1993
		BSS (Hons.) in Sociology (4 Years)	02-06-2003
		Updated as BSS (Hons.) in Sociology and Gender Studies	Updated on 13-03-2019
		ii) MSS in Sociology (1Year)	02-06-2003
	Dept. of Political Science	i) BSS (Hons.) in Political Science (4 Years)	24-09-2002
		ii) MSS in Political Science (1 Year)	24-09-2002
		iii) MSS in Political Science (2 Years)	03-03-1993
	Dept. of History of the Muslim World	i) BA (Hons.) in History of the Muslim World	04-08-2002
		ii) MA in History of the Muslim World (1 Year)	04-08-2002
		iii) MA in History of the Muslim World (2 Years)	03-03-1993
	Dept. of Philosophy	i) MA in Philosophy (2 Years)	03-03-1993
Dept. of Bangla Journalism & Media Studies	i) MA in Bangla (2 Years)	03-03-1993	
	i) B.S.S in Journalism & Media Studies	06-03-2017	
2. Faculty of Business & Economics	Dept. of Business	i) MBA (2 Years)	10-11-2003 (Updated on 13-06-2019)
		ii) BBA	17-10-2012 (Updated on 13-06-2019)
3. Faculty of Science & Engineering	Dept. of Economics	i) MSS in Economics (2 Years)	03-03-1993
	Dept. of Geography	i) BSc (Hons.) in Geography (4 Years)	02-06-2003
		ii) MSc in Geography (1 Year)	02-06-2003
		iii) MSc in Geography (2 Years)	03-03-1993
	Dept. of Psychology	iii) MSS in Psychology (2 Years)	03-03-1993
Dept. of Computer Science & Engg.	i) BSc in Computer Science & Engineering	15-06-2015 (Updated on 23-12-2020)	
Total Programme= 22			

5. International University of Business Agriculture and Technology*

Faculty	Department	Programme	Approval Date
1. Faculty of Business Administration	Dept. of Business Administration	(i) Bachelor of Business Administration	15-01-1995
		(ii) Master of Business Administration	15-01-1995
		(iii) Diploma in Accounting	15-01-1995
	Dept. of Computer Science	(i) Bachelor of Science in Computer Science Revised Program: BSc in Computer Science & Engineering(4 Years)s	15-01-1995
(ii) Diploma in Computer Science		07-12-2016	
2. Faculty of Engineering Technology	Dept. of Computer Science	Revised Program: Diploma in Computer Science & Engg.	15-01-1995
		(i) Bachelor of Science in Computer Engineering	07-12-2016
	Dept. of Civil Engineering	(i) Bachelor of Science in Computer Engineering	15-01-1995
	Dept. of Electrical Engineering	(i) Bachelor of Science in Electrical Engineering Revised Program : Bachelor of Science in Electrical and Electronics Engineering	15-01-1995
			07-12-2016

Faculty	Department	Programme	Approval Date
3. Faculty of Arts & Science	Dept. of Science in Mechanical Engineering	(i) Bachelor of Science in Mechanical Engineering	15-01-1995
	Dept. of Science & Engineering	(i) Bachelor of Science in Engineering	15-01-1995
	Dept. of Economics	(i) Bachelor of Arts in Economics	15-01-1995
	Dept. of Language	(i) Bachelor of Arts in English-4 Years	18-09-2019
4. Faculty of Agriculture	Dept. of Tourism and Hospitality Management	(i) Bachelor of Arts in Tourism and Hospitality Management	14-01-2019
	Dept. of Agriculture	(i) Bachelor of Science (BS) in Agriculture	15-01-1995
Total Programme = 13			

* বিএসসি ইন নার্সিং প্রোগ্রাম পরিচালনা সংক্রান্ত মামলা মাননীয় আদালতে চলমান।

6. International Islamic University Chittagong*

Faculty	Department	Programme	Approval Date
1. Faculty of Shariah and Islamic Studies	Dept. of Al-Quran & Islamic Studies	i) BA (Hons.) in Al-Quran & Islamic Studies	18-12-1994
		ii) MA in Islamic Studies	22-09-2005
	Dept. of Da'wah & Islamic Studies	i) BA (Hons.) in Da'wah & Islamic Studies	09-02-2005
		ii) Master of Arts in Da'wah & Islamic Studies	10-08-2003
		iii) BA (Hons.) in Science of Hadith & Islamic Studies	09-02-2005
2. Faculty of Social Science	Dept. of Government & Administration	i) BSS (Hons.) in Government & Administration	18-12-1994
	Dept. of Economics & Banking	i) BSS (Hons.) in Economics & Banking	04-08-1997
		ii) MSS in Economics and Banking	27-01-2016
	3. Faculty of Science & Engineering	Dept. of Computer Science & Engineering	i) BSc (Hons.) in Computer Science & Engg.
Dept. of Aquaculture Fisheries		ii) BSc in Computer & Communication Engg. (CCE)	28-02-2004
		iii) MSc in Computer Science & Engg.	07-12-2014
Dept. of Electrical & Electronic Engg.		i) BSc (Hons.) in Aquaculture & Fisheries	19-06-2000
Dept. of Pharmacy		i) BSc (Hons.) in Electrical and Electronic Engineering (EEE)	24-04-2006
4. Faculty of Arts & Humanities	Dept. of Electrical Telecommunication Engg.	i) BSc in Pharmacy (Hons.)	11-06-2007
	Dept. of Civil Engg.	i) BSc in ETE	03-03-2010
	Dept. of Library and Information Science	i) BSc in Civil Engg.	14-06-2020
	Dept. of Arabic Language & Literature	i) Post Graduate Diploma in Library and Information Science	01-12-2009
		i) BA (Hons.) in Arabic Language & Literature	09-02-2005
		ii) Elementary Course in Arabic Language	18-12-1994
		iii) Certificate course in Arabic Language	18-12-1994
Dept. of English	iv) Diploma Course in Arabic Language	18-12-1994	
	i) BA (Hons.) in English Language & Literature	29-08-2006	
	ii) MA (Preli & Final) in English Language and Literature	03-07-2006	
5. Faculty of Law	Dept. of Law	iii) MA in English (ELT)	09-04-2009
		i) LLB (Hons.)	07-06-2004
6. Faculty of Business Studies	Dept. of Business Administration	ii) LLM (Preli & Final)	07-09-2008
		i) BBA (Hons.)	11-02-1995
		ii) MBA	03-07-2006
Total Programme = 29			29-08-2006

* Master of Quranic Science and Islamic Studies অননুমোদিতভাবে পরিচালিত হচ্ছে।

7. Ahsanullah University of Science and Technology

Faculty	Department	Programme	Approval Date
1. Faculty of Architecture and Planning	Dept. of Architecture	i) B Arch.	18-03-1995
		ii) Master in Arch.	27-10-2014
		iii) Post Graduate Diploma in Arch.	27-10-2014
2. Faculty of Engineering	Dept. of Civil Engg	i) BSc in Civil Engg.	18-03-1995
		ii) Master of Civil Engg	26-07-2010
		iii) Post Graduate Diploma in Civil Engg.	26-07-2010
	Dept. of Electrical and Electronic Engg.	i) BSc Engg. (EEE)	18-03-1995
		ii) MSc in EEE	27-10-2014
	Dept. of Computer Science & Engg.	i) BSc Engg. in CSE	18-03-1995
	Dept. of Textile Engineering	i) BSc in Textile Tech.	02-05-1995
		Renamed as BSc in Textile Engg.	08-08-2011
	Dept. of Mechanical Production Engg.	i) BSc in Mechanical Engg	02-03-2010
		ii) BSc in Industrial & Production Engg.	02-03-2010
Dept. of Arts of Science	i) MSc in Mathematics	13-09-2009	
3. Faculty of Business and Social Sciences	Dept. of Business Administration	i) BBA (Hons.)	18-03-1995
		ii) MBA	09-12-2001
		iii) EMBA	09-12-2001
Dept. of Economics	i) BA in Economics	09-12-2001	
4. Faculty of Education	Dept. of Education	i) Bed	09-12-2001
		i) BSc in Teachers Training	09-12-2001
		i) BEd	01-04-1998
Total Programme= 20			

8. American International University-Bangladesh

Faculty	Department	Program	Date of Approval
01. Faculty of Science & Technology	(a) Department of Computer Science	(i) B.Sc. in Computer Science	23-03-2005
		(ii) Master of Science in Computer Science (MSCS)	05-05-2003
		(iii) Master of Science in Information Technology (MSIT)	21-05-2003
	(b) Department of Mathematics	(i) Master of Science in Mathematics	04-03-2010
02. Faculty of Engineering	(c) Department of Computer Engineering	(i) BS in Computer Engineering	08-11-2004
		(ii) B.Sc. in Computer Science (Major area: CSE, CIS & Software Engg.)	10-04-2005
	(c) Department of Electrical and Electronic Engineering	(i) Bachelor of Science in Electrical & Electronic Engineering (EEE)	19-12-2000
		B.Sc. in Electrical and Electronic Engineering (Updated)	(Updated) 09-01-2020
		(ii) Master of Engineering in Telecommunication (M.Engg.Tel)	21-10-2008
			(iii) M.Sc.-M.Engg. in Electrical & Electronic Engineering
(d) Department of Architecture	(i) Bachelor of Architecture Program	27-04-2005	
(e) Department of Industrial and Production Engineering	(i) BSc. in Industrial and Production Engineering (4 Years)	07-11-2019	

Faculty	Department	Program	Date of Approval
03. Faculty of Business Administration	(e) Department of Business Administration	(i) BBA (MIS)	08-11-1994
		<ul style="list-style-type: none"> উল্লিখিত BBA (MIS) প্রোগ্রামকে আপডেট করে ১৯-১২-২০০০ তারিখে নিম্নোক্ত প্রোগ্রাম হিসেবে {BBA Major in Management, BBA Major in Finance, BBA Major in Marketing, BBA Major in Human Resource Management} পরিচালনা করার অনুমোদন দেয়া হয়। 	
		(ii) BBA Major in Management	19-12-2000
		(iii) BBA Major in Finance	19-12-2000
		(iv) BBA Major in Marketing	19-12-2000
		(v) BBA Major in Human Resource Management	19-12-2000
		(vi) BBA Major in Economics	30-11-2002
		(vi) BBA in Accounting and Finance	08-11-2004
		(vii) BBA in International Business (IB)	02-06-2008
		(viii) BBA Major & Minor in Investment Management (Minor is only for BBA Major in Economics and BSS in Economics students)	07-04-2010
		<ul style="list-style-type: none"> উল্লিখিত সকল BBA প্রোগ্রাম আপডেট করে ১১-১১-২০১৯ তারিখে নিম্নোক্ত প্রোগ্রাম হিসেবে {Bachelor of Business Administration (BBA)} অনুমোদন দেয়া হয়। 	11-11-2019
		Bachelor of Business Administration (BBA)	
		(ix) MBA	14-01-1999
		(x) Master of Business Administration (MBA) Major in Agribusiness	05-05-2003
		<ul style="list-style-type: none"> উল্লিখিত গইঅ প্রোগ্রাম দুটি আপডেট করে ১১-১১-২০১৯ তারিখে নিম্নোক্ত প্রোগ্রাম হিসেবে {Master of Business Administration (MBA)} অনুমোদন দেয়া হয়। 	11-11-2019
Master of Business Administration (MBA)			
(xi) Executive Master of Business Administration (EMBA)	22-06-2003		
04. Faculty of Arts and Social Science	(f) Department of Hotel Management and Tourism	(i) Hotel and Tourism Mgt (HTM)	25-06-2005
		Bachelor of Arts in Mass Communication & Media	06-12-2005
	(g) Department of Media & Mass Communication	Bachelor of Arts in Advertising	15-02-2006
		BA in Advertising (Revised)	09-11-2010
		*উল্লিখিত প্রোগ্রাম ০২টি { BA in Mass Communication & Media Arts এবং BA in Advertising } আপডেট করে নিম্নোক্ত নামকরণ করা হয়েছে)	
		(i) "BA in Media & Mass Communication" -i) Major in Electronic & Print Journalism ii) Major in Advertising	24-07-2011
	(h) Department of Economics	(i) Bachelor of Social Science in Economics	08-11-1994
		BSS in Economics (revised & updated)	31-08-2009 (Updated)
	(i) Department of Development Studies	(i) MSS in Health Economics Name Changed as below : Masters in Development Studies [New Name]	20-11-2005 12-11-2012
	(j) Department of English	(i) BA in English (4 Years)	05-03-2006
(k) Department of Law	(i) Bachelor of Law (LL.B Hons.) - 4Years	01-02-2015	
(l) Department of Public Health	(i) Master of Public Health (MPH)	04-05-2008	
	Masters in Public Health (MPH) (Revised)	04-10-2010	
Total Programme= 32			

9. East West University

Faculty	Department	Programme	Approval Date	
1. Faculty of Business Administration	Dept. of Business Administration	i) BBA	09-11-1995	
		ii) MBA	09-10-2001	
		iii) EMBA	28-06-2001	
		iv) Master of Bank Management	28-10-2004	
2. Faculty of Computer Science	Dept. of Computer Science	i) BSc in Computer Science	19-11-1995	
	Dept. of Computer Science and Engineering	ii) Masters in Computer Application	27-06-2002	
		i) BSc in Computer Science & Engg.	07-02-2002	
		ii) MSc in Computer Science & Engg.	20-03-2005	
3. Faculty of Sciences & Engg.	Dept. of Electronics and Communication Engg.	iii) BSc in Electrical & Electronics Engg.	19-12-2004	
		iv) MS Prog. in Telecommunication Engg.	19-10-2005	
		i) MSc in Applied Physics & Electronics (APE) (Conditional)	27-07-2009	
		Dept. of Applied Physics and Communication Engineering	i) BSc in Electronic & Telecommunication Engg. (ETE)	27-12-2007
	Dept. of Pharmacy		i) M Pharm in Clinical Pharmacy & Molecular Pharmacology	03-05-2010
		Dept. of Science in Genetic & Engg. Biotechnology	i) GSB & Engg. & Biotechnology	
	Dept. of Communication and Information Technology		i) BSc in ICT	07-02-2002
		ii) BSc in ICE	07-10-2003	
	4. Faculty of Social Science	Deptt. of Development Studies	iii) Bachelor of Science in Genetic Engineering and Biotechnology	26-06-2012
			i) B.Sc in Civil Engineering	22-01-2017
			i) Master of Science in Actuarial Science	10-07-2016
			i) B.Sc (Hons) in Mathematics	28-03-2019
Dept. of Economics			i) BA in Economics	19-11-1995
			ii) MSS in Economics	04-08-2011
5. Faculty of Arts	Dept. of English	i) BSS in Information Studies and Library Management	-	
		ii) Master in Development Studies	15-02-2006	
		iii) MPRHGD	06-12-2005	
6. Faculty of Law	Dept. of Law	i) BA in English	28-06-2001	
		ii) MA in English Language & Literature	27-06-2002	
		iii) MA in ELT	23-09-2008	
7. Faculty of Science	Dept. of Mathematics	i) Master of Law & Legislature		
		ii) LLB (4 Years)	15-07-2014	
		iii) LLM (1 Year)-Revised	15-07-2014	
8. Faculty of Arts & Sociology	Dept. of Social Science	i) B.Sc (Hons) in Mathematics	28/03/2019	
	Dept. of Pharmaceutical Science	i) Bachelor of Pharmacy (Hons.)	14-05-2003	
9. Faculty of Applied Statistics	Dept. of Social Relations	i) BSS in Sociology	06-08-2012	
	Dept. of Applied Statistics	i) Post Graduate Diploma in Population, Public Health & Disaster Management (PPDM)-1 year	03-01-2017	
9. Faculty of Applied Statistics	Dept. of Applied Statistics	ii) BS in Applied Statistics	11-03-2012	
		ii) MS in Applied Statistics	11-03-2012	
		iii) BSS in Information Studies	05-11-2015	
		i) Post Graduate Diploma in Leather and Footwear Management (01Years) {Approved for only 03 years}	27-02-2020	
Total Programme= 37				

10. University of Asia Pacific

Faculty	Department	Programme	Approval Date
1. School of Engineering	Dept. of Computer Science & Engineering	i) BSc Engineering in CSE	16-03-2003
		Revised Programme: BSc in Computer Science and Engg.	date of revision: 24-08-2015
		ii) BSc Engineering in CSI	16-03-2003
		iii) MSc in CSE	02-11-2005
	Dept. of Civil Engineering	i) BSc in Civil Engg.	23-12-2001
		ii) Master of Science in Civil Engg.	07-07-2008
2. School of Sciences	Dept. of EEE	i) BSc in EEE	Updated on 08-09-2020
	Dept. of Pharmacy	i) Bachelor of Pharmacy	29-04-2004
		ii) MS in Pharmaceutical Technology	16-03-2002
		Updated as Master of Pharmacy in Pharmaceutical Technology	04-11-2002 Updated as 03-10-2019
3. School of Environmental Science & Design	Dept. of Mathematics	i) BSc (Hons.) in Mathematics	08-09-2009
	Dept. of Architecture	i) B Arch	03-01-2002
4. School of Business	Dept. of Business Administration	i) BBA (Hons.)	23-12-2002
		ii) MBA	Updated 02-01-2020
		iii) EMBA	09-12-2001
5. School of laws	Dept. of law	i) LLM (Regular)	14-02-2008
		ii) LLB (Preli. & Final)	13-03-2005
		iii) LLB (Hons.)	05-11-2006
		iv) Master of Laws (Preliminary and Final)	
6. School of Humanities & Social Science	Dept of English & Social Science	i) BA (Hons.) in English Language & Literature	31-08-2010
		ii) MA in Applied Linguistics & ELT (Pre. & Final)	31-08-2010
	Dept. of Law & Human Rights	i) Master of Human Rights	26-04-2012
Total Programme= 18			

11. Gono Bishwabidyalay

Faculty	Department	Programme	Approval Date
1. Faculty of Health Science	Deptt. of Microbiology	i) BSc (Hons.) in Microbiology	19-11-1995
		ii) MS in Microbiology- 18 Months (revised)	05-01-2009
	Dept. of Pharmacy	i) B Pharm (Hons.)	19-11-1995
		ii) M Pharm. (2 Years)	19-04-2016
	Dept. of Medical Physics & Bio-medical Engineering	i) MSc in Medical Physics & Biomedical Engg.	11-05-2002
		ii) { BSc in Medical Physics	{31-08-2008
		iii) BSc (Hons.) in Biomedical Engg. } - Changed as BSc(Hons.) in Medical Physics and Biomedical Engg.(Updated)	29-03-2010 29-02-2016 (Updated)
	Dept. of Biochemistry and Molecular Biology	i) BSc(Hons.) in Biochemistry and Molecular Biology	12-01-2016
	2. Faculty of Arts & Social Science	Dept. of Biochemistry	i) BSc (Hons.) in Biochemistry
Dept. of Electronics & Computer Science		i) BSc (Hons.) in Electronics & Computer Science	19-11-1995
Dept. of Computer Science & Engineering		i) BSc (Hons.) in Computer Science & Engineering	03-11-2002
Dept. of English		i) BA(Hons.) in English	17-08-2006
		ii) MA in English (ELT)	10-03-2010

Faculty	Department	Programme	Approval Date
	Dept. of Politics & Governance	i) BSS (Hons.) in Politics & Governance	03-09-2006
		ii) MSS in Politics & Governance	09-03-2009
	Dept of Arts	i) BA ((Hons.)) in Bangla (4 Years)	12-10-2008
		ii) LLB (4 Years)	29-06-2011
		iii) MA in Bangla	25-06-2015
	Dept. of Social Science	i) BSS (Hons.) in Sociology & Social Works	12-04-2010
	Dept. of Applied Mathematics	i) BSc(Hons.) in Applied Mathematics	19-02-2013
3. Faculty of Physical & Mathematical Science	Dept. of Physics	i) BSc(Hons.) in Physics	27-04-2014
		ii) BSc(Hons.) in Chemistry	27-04-2014
	Dept. of Electrical and Electronic Engg	i) BSc in Electrical and Electronic Engg. (4 Years)	26-07-2016
4. Faculty of Veterinary Science & Animal Husbandry	-	i) Bachelor of Veterinary Science & Animal Husbandry (5 Years)	8-5-2016
Total Programme =24			

*** BBA, Environmental Science, MBBS, BDS, Physiotherapy Programs are run by the University with Stay Order of the Honorable High Court Division for Six Months with effect from 19-11-2019.**

* বিশ্ববিদ্যালয়টিতে মহামান্য রাষ্ট্রপতি কর্তৃক নিয়োজিত কোনো বৈধ উপাচার্য, উপ-উপাচার্য এবং ট্রেজারার নেই।

12. The People's University of Bangladesh

Faculty	Department	Programme	Approval Date
1. Faculty of Arts	Dept. of English	i) BA (Hons.) in English (4 Years)	24-06-2002
		ii) MA in English (Preli)	22-06-2004
		ii) MA in English (Final)	02-05-2004
		iv) MA in English (ELT)	06-05-2009
	Dept. of Islamic History & Culture	i) BA (Hons.)in Islamic History & Culture	16-02-1995
		ii) MA in Islamic History & Culture	16-02-1995
	Dept. of Islamic Studies	i) BA (Hons.)in Islamic Studies (4 Years)	23-01-2007
		ii) MA (Preli) in Islamic Studies (1 Year)	23-01-2007
		ii) MA(Final) in Islamic Studies (1 Year)	23-01-2007
2. Faculty of Social Science	Dept. of Economics	i) BSS (Hons.)in Economics	16-02-1995
		ii) MSS in Economics	16-02-1995
	Dept. of Political Science	i) BSS (Hons.)in Political Science	16-02-1995
		ii) MSS in Political Science	16-02-1995
	Dept. of Sociology & Social works	i) BSS (Hons.)in Sociology & Social works	24-07-2008
		ii) MSS in Sociology & Social works (1 Year)	08-01-2015
3. Faculty of Business Administration	Dept. of Business Administration in Management	i) BBA (Hons.) (4 Years)	21-04-2002
		ii) BBA Major in Finance, Marketing & IT, BBA Major in Accounting & Management	29-06-2003
		iii) MBA	16-02-1995
		iv)BSc (Hons.) in Toursim and Hospitality Management	10-10-2006
	Dept. of Business Administration in Accounting	i) BBA (Hons.) (3 Years Course)	16-02-1995
		ii) MBA	16-02-1995
4. Faculty of Applied Science	Dept. of Computer Science	i) BSc (Hons.) in Computer Science	10-06-2001
	Dept. of Computer Science & Engg.	i) BSc (Engg) in Computer Science & Engg.	20-11-2002
		ii) MSc in Computer Science & Engg.	24-09-2008
	Dept. of ETE	i) BSc in ETE	14-09-2009
	Dept. of Textile Engg.	i) BSc in Textile Engg.	15-12-2009
5. Faculty of Law	Dept. of Law	i) LLB (Hons.)	09-04-2009
		ii) LLM (1 Year)	25-06-2014
Total Programme=28			

13. Asian University of Bangladesh

Faculty	Department	Programme	Approval Date
1. School of Business & Management	a) Dept.of Business Administration	i) BBA (Hons.)	09-12-1995
		ii) MBA	09-12-1995
2. School of Arts	a) Dept.of Bengali	i) BA (Hons.) in Bangla	09-12-1995
		ii) MA in Bangla	09-12-1995
	b) Dept.of Islamic Studies	i) BA (Hons.) in Islamic Studies	09-12-1995
		ii) MA in Islamic Studies	09-12-1995
c) Dept.of English	i) BA (Hons.) in English	30-03-2003	
	ii) MA in English	21-09-2008	
d) Dept.of Islamic History & Civilization	i) BA (Hons.) in Islamic History & Civilization	09-12-1995	
	ii) MA in Islamic History & Civilization	09-12-1995	
3. School of Social Science	a) Dept.of Economics	i) BSS (Hons.) in Economics	09-12-1995
		ii) MSS in Economics	09-12-1995
	b) Dept.of Govt & Politics	i) BSS (Hons.) in Govt & Politics	09-12-1995
		ii) MSS in Govt & Politics	09-12-1995
	c) Dept.of Sociology & Anthropology	i) BSS (Hons.) in Sociology & Anthropology	09-12-1995
		ii) MSS in Sociology & Anthropology	09-12-1995
	e) Dept. of Information Science & Library Management	i) MSS in Information Science and Library Management	12-10-2008
f) Dept. of Social Work	i) BSS in Social Work	29-03-2012	
g) Dept. of Social Welfare	ii) MSS in Social Work	29-03-2012	
4. School of Science & Engineering	a) Dept.of Computer Science & Engineering	i) B.Sc. in Computer Science	05-04-2005
		ii) B.Sc. in Computer Science and Engineering	27-09-2001
5. School of Education & Training	b) Dept.of Education	i) B.Ed	21-04-2003
		ii) M. Ed	21-09-2008
Total Programme=25			

* বিশ্ববিদ্যালয়টিতে মহামান্য রাষ্ট্রপতি কর্তৃক নিয়োজিত কোনো বৈধ উপাচার্য, উপ-উপাচার্য এবং ট্রেজারার নেই।

*স্প্রিং সেমিস্টার ২০২১ হতে পরবর্তী নির্দেশনা না দেয়া পর্যন্ত সাময়িকভাবে শিক্ষার্থী ভর্তি বন্ধ থাকবে নিম্নের প্রোগ্রামগুলোর :

1. BA (Hons.) in Bangla, 2. MA in Bangla, 3. BA (Hons.) in Islamic History & Civilization, 4. MA in Islamic History & Civilization, 5. B.Ed, 6. M. Ed and 7. MSS in Information Science and Library Management

14. Dhaka International University

Faculty	Department	Programme	Approval Date
1. Faculty of Law	a) Dept. of Law	i) LL B (Hons.)	22-10-2003
		ii) LL B Course (2years)	02-07-2005
		iii) LL M	22-10-2003
		iv) LLM (2years)	15-06-2005
		v) Master of Human Rights (MHR)	12-05-2003
2. Faculty of Business Studies	a) Dept. of Business Administration	i) BBA	08-07-2002
		ii) MBA (2 Yrs.)	08-01-1996
		iii) MBA (1 Yr.)	08-01-1996
	b) Dept. of Accounting	i) B. Com (Hons.) in Accounting	08-01-1996
		ii) M. Com. in Accounting	08-01-1996
	c) Dept. of Management	i) BCom. (Hons.) in Management	08-01-1996
ii) M Com in Management	08-01-1996		
3. Faculty of Arts & Social Science	a) Dept. of English	i) BA (Hons.) in English (4 Years)	12-05-2003
		ii) MA in English (2 ¹⁻² Yrs.)	12-05-2003
		iii)MA in English (1 Yr.)	12-05-2003

Faculty	Department	Programme	Approval Date
4. Faculty of Science and Engineering	b) Dept. of Economics	i) BSS (Hons.) in Economics	08-01-1996
		ii) MSS in Economics	08-01-1996
	c) Dept. of Education	i) Bachelor of Education (B.Ed-Hon's)	10-06-2003
		ii) M.Ed program	08-10-2007
	d) Dept. of Sociology	i) BSS (Hons) in Sociology	08-01-1996
		ii) MSS in Sociology	08-01-1996
	e) Dept. of Political Science	i) BSS (Hons) in Political Science	08-01-1996
		ii) MSS in Political Science	08-01-1996
	a) Dept .of Civil Eggineering	i) B. Sc in Civil Engineering	09-04-2015
		b) Department of Electrical, Electronics & Telecommunication Engineering	ii) B.Sc in EETE
	B.Sc in Electrical & Electronic Engineering (EEE)		03-11-2020 (Updated)
5. Faculty of Science& Agricultural Science	a) Dept .of Computer Science & Engineering	i) BSc in Computer Science & Engg.	03-07-2001
		ii) B.Sc. in Electrical Electronics and Telecommunication Engineering	01-09-2008
		iii) MSc in Computer Science & Engg. (1 Year)	26-11-2002
		iv) Master in Computer Application (1Year)	26-11-2002
6. Faculty of Pharmacy	Dept. of Pharmacy	i) B. Sc. (Hon's) in Pharmacy	27-08-2009
Total Programme= 29			

15. Manarat International University

Faculty	Department	Programme	Approval Date
1. The School of Business and Economics	Dept. of Business Administration	i) BBA	10-12-2000
		ii) MBA	22-06-2002
	Dept. of Economics	i) BA in Economics	10-12-2000
2. The School of Engineering Science & Technology	Dept. of Computer Science & Engineering	i) BSc in Computer Science & Engineering	10-12-2000
		ii) BSc in Electronic and Communication Engineering	05-02-2008
		updated as BSc in Electronics and Communication Engineering	04-10-2010 (updated)
	Dept. of Pharmacy	i) Bachelor of Pharmacy(Hon's)	19-02-2005
3. The School of Arts & Humanities	Dept. of Islamic Studies	i) BA in Islamic Studies	10-12-2000
	Dept. of English	i) BA (Hons.) in English	20-02-2003
		ii) MA in English	10-09-2003
			18-11-2009 (updated)
	Dept. of Journalism & Media Studies	i) Bachelor of Journalism & Media Studies	13-09-2012
4.School of Law	Dept of Law	i) LLB (Hons.)	08-02-2009
Total Programme= 11			

16. BRAC University

Faculty	Department	Programme	Approval Date
1. Faculty of Natural Sciences	Dept. of Cell and Molecular Biology	i) BS in Cell and Molecular Biology	18-02-1998
		ii) MSc in Biotechnology	29-12-2003
	Dept. of Mathematics and Natural Science	i) BS in Mathematics and Computer Science	18-02-1998
		ii) Mathematical and Natural Science	27-04-2005
		iii) Introduction of MAT 103	02-07-2005
		iv) Master of Computer Application	13-11-2002
		v) BSc in Physics	27-01-2005
		vi) BSc in Applied Physics and Electronics	15-07-2008
		vii) BS in Mathematics (4 Years)	01-12-2008
		viii) BSc in Biotechnology	29-04-2010
		ix) BSc in Microbiology	29-04-2010
		x) BSc in Pharmacy	29-04-2010
	Dept. of Computer Science and Engineering	i) BS in CSE	12-01-2002
		ii) MSc in CSE	05-06-2002
		iii) MSc in CS	22-09-2003
		iv) Bachelor of Science in Computer Science (CS)	17-05-2005
		v) BSc in Electronic and Communication Engg.	03-04-2005
		vi) M Engg.-MSc in EEE	05-02-2009
		vii) BSc in EEE	09-08-2009
	Dept. of Computer Science & Information Technology	i) Post Graduate Diploma in CSIT	16-08-2001
Dept. of Architecture	i) B Arch.	12-12-2001	
2. Faculty of Arts and Social Sciences	Dept. of Economics & Social Science	i) BA in Development Studies	18-02-1998
		ii) Master of Development Studies	11-09-2002
		iii) Post Graduate Diploma in South Asian Development and Cooperative	27-10-2003
		iv) MA in Governance & Development	11-09-2005
		v) MSc in Applied Economics	15-02-2007
		vi) BSS in Economics	30-07-2007
		vii) PGD in Early Childhood Development	03-07-2008
		viii) MSc in Early Childhood Development	03-07-2008
		ix) BSS in Anthropology & Minor Anthropology	25-07-2012
	Dept. of Law	i) LLB	13-01-2004
		ii) LLB (Hons.)	04-01-2005
		iii) LLB (2Years)	04-04-2006
	Dept. of Women's Studies	i) BA in Women's Studies	18-02-1998
	Dept. of English	i) BA in English & Humanities	18-02-1998
ii) MA in English (1Year)		31-07-2006	
Dept. of Disaster Management	i) Post Graduate Prog. in Disaster Management	24-04-2005	

Faculty	Department	Programme	Approval Date	
3. Faculty of Business Administration	Dept. of Education	i) MEd	22-04-2008	
		ii) PGD in Educational Leadership & School Improvement	22-04-2008	
	Dept. of Procurement Management	i) MA in Procurement & Supply Management	30-07-2012	
		ii) Masters in Dev. Management & Practice (MDMP) (revised program)	04-11-2010	
	Dept. of Management & Business	i) BBA	12-07-2001	
		ii) MBA	27-04-2003	
		iii) Master of Bank Management (MBM)	29-12-2004	
		iv) Post Graduate Diploma in Bank Management and IT	08-09-2003	
	4. Faculty of Public Health	Dept. of Public Health	v) EMBA	11-04-2010
			i) Master of Public Health (MPH)	14-07-2004
5. BRAC Development Institute (BDI) (28-10-09)		i) PGD in Macroeconomic Analysis	28-10-2009	
		ii) Masters in Development and Practice (MDMP)	04-11-2010	
6. BRAC Institute of Language (BIL)		i) MA in TESOL	17-06-2012	
Total Programme=50				

17. Bangladesh University*

Faculty	Department	Programme	Approval Date	
1. Faculty of Computer Science	a) Dept. of Computer Science & Engineering	i) Bachelor of Computer Science and Engineering	22-06-2002	
		ii) Master in Computer Applications (MCA)	31-03-2003	
	b) Dept. of EEE	i) B. Sc. in Electrical and Electronic Engineering	11-05-2009	
2. Faculty of Business Administration	c) Dept. of Architecture	i) B. Sc. in Architecture	22-03-2010	
		a) Dept. of Business Administration	i) BBA	18-02-2001
		ii) Master of Business Administration (MBA)	14-12-2002	
3. Faculty of Social Science	d) Dept. of Sociology & Social Development	iii) MBA Executive	30-12-2003	
		a) Dept. of Economics	i) BSc (Hon's) in Economics (updated)	21-01-2004
		d) Dept. of Sociology & Social Development	i) BA in Sociology	18-02-2001
4. Faculty of Arts & Public Policy	e) Dept. of Pharmacy	i) Bachelor of Pharmacy	13-09-2004	
		f) Dept. of Law	i) LLB (Hon's)	24-05-2005
	g) Dept. of Environmental Studies	ii) LLB (Preli. & Final) -2 Years	21-03-2010	
		iii) LLM -1 Year	21-03-2010	
		iv) LLM -2 Years	07-08-2011	
	a) Dept. of English Language & Literature	i) B Sc. (Hon's) in Environmental Studies	02-05-2004	
		i) BA (Hon's) in English	01-06-2003	
ii) MA in English (Preli)		09-08-2004		
b) Dept. of Education	iii) MA in English (Final)	09-08-2004		
	i) B. Ed (1Year)	21-11-2007		
5. Faculty of Science	a) Dept. of Mathematics	i) B Sc. (Hon's) in Mathematics	28-07-2005	
Total Programme=20				

* বিশ্ববিদ্যালয়টিতে মহামান্য রাষ্ট্রপতি কর্তৃক নিয়োজিত কোনো বৈধ উপ-উপাচার্য এবং ট্রেজারার নেই।

18. Leading University

Faculty	Department	Programme	Approval Date	
1. Faculty of Social Science	Dept. of Economics	i) BA (Hons.) in Economics	27-07-2002	
	Dept. of Islamic Studies	i) BA (Hons.) in History of Muslim World	08-10-2002	
		ii) MA in History of Muslim World	08-10-2002	
		iii) BA (Hons.) in Islamic Studies	04-09-2014	
Dept. of Law	iv) MA in Islamic Studies	04-09-2014		
	i) LLB (Hons.)	12-11-2002		
2. Faculty of Arts and Modern Language	Dept. of English	ii) LLM	12-11-2002	
		i) BA (Hons.) in English	07-05-2002	
		ii) MA in English (Preli & Final)	27-07-2002	
3. Faculty of Modern Science	Dept. of Bangla Sc & Engineering	iii) BEd in English Language & Teaching (ELT)	09-12-2004	
		i) BA(Hons.) in Bangla	02-08-2019	
3. Faculty of Modern Science	Dept. of Computer Sc & Engineering	i) B Sc. in Computer Science & Engineering (CSE)	27-07-2002	
		ii) MSc in Computer Science & Engineering	31-12-2019	
	Dept. of Electrical & Electronic Engineering	i) BSc in Electrical & Electronic Engineering	09-07-2005	
		Dept. of Civil Engineering	i) BSc in Civil Engineering	29-06-2011
	Dept. of Architecture	i) BSc (Hon's) in Architecture	27-07-2002	
		Dept. of Public Health	i) Master of Public Health (MPH) (1 Year)	01-10-2014
	Dept. of Pharmacy	i) BSc(Hon's) in Pharmacy	27-10-2002	
		ii) MSc in Pharmacy	27-10-2002	
	4. Faculty of Business Administration	Dept. of Environmental Science	i) BSc(Hons.) in Plantation Management	27-07-2002
			Dept. of Business Administration	i) BBA (Hons.)
4. Faculty of Business Administration	Dept. of Business Administration	ii) MBA (Regular)	27-07-2002	
		iii) MBA (Executive)	27-07-2002	
		Dept. of Hotel Management	i) Bachelor of Hotel management- 4 Years	05-02-2006
Total Programme=24				

19. BGC Trust University Bangladesh

Faculty	Department	Programme	Approval Date
1. Faculty of Business Administration	Dept. of Business Administration	i) BBA	20-08-2001
		ii) MBA (2 Years)	15-04-2008
		iii) EMBA (1.5 Years)	22-10-2017
2. Faculty of Science & Engineering	Dept. of Computer Science & Engineering	i) BS in Computer Science & IT	20-08-2001
		<u>Revised Program:</u>	Date of revision:
		BSc(Hons.) in CSE	21-06-2010
3. Faculty of Arts	Dept. of Pharmacy	i) B Pharm(Hons.)	02-08-2009
		Dept. of English	i) BA (Hons.) in English
4. Faculty of Law	Dept. of English	ii) MA (Preli. & Final) in English	11-08-2010
		Dept. of Law	i) LLB (Hons.)
4. Faculty of Law	Dept. of Law	ii) LLB (2 Years)	10-03-2010
		Total Programme=10	

20. Sylhet International University

Faculty	Department	Programme	Approval Date
1. The School of Engineering	Dept. of Computer Science & Engineering	i) BSc in Computer Science & Engineering	25-11-2001
	Dept. of Electrical & Communication Engineering	i) BSc Engg in Electrical & Communication Engineering	25-11-2001
	Dept. of Computer Science & Informatics	i) BSc Engg in Computer Science and Informatics	25-11-2001
2. The School of Business & Social Science	Dept. of Business Administration	i) BBA	25-11-2001
		ii) MBA	10-04-2004
	Dept. of English	i) BA(Hons.) in English	25-05-2006
		ii) MA in English Literature & Language (Preli & Final)	08-09-2010
3 School of Law	Dept. of Arts	ii) BA (Hons.) in Islamic Studies	30-03-2008
		Dept. of Law	i) LLB (Hons.)
		ii) LLM (1&2 Years)	23-03-2009
Total Programme=10			

* বোর্ড অব ট্রাস্টিজ ও অননুমোদিত প্রোগ্রাম পরিচালনার অভিযোগ রয়েছে।

* বিশ্ববিদ্যালয়টিতে মহামান্য রাষ্ট্রপতি কর্তৃক নিয়োজিত ট্রেজারার নেই।

21. University of Development Alternative

Faculty	Department	Programme	Approval Date
1. Faculty of Arts & Social Sciences	Dept. of English	i) BA (Hons.) in English	31-05-2005
		ii) MA (Preli & Final) in English	14-06-2005
	Dept. of Arts & Design	i) Bachelor of Fine Arts (Hons.)	22-05-2003
		ii) Master of Fine Arts	22-05-2003
	Dept. of Music	i) BA (Hons.) in Music	22-02-2005
		ii) MA in Music	05-04-2005
	Dept of Bangla	i) BA (Hons.) in Bangla	22-01-2008
		ii) MA in Bangla	22-01-2008
	Dept. of Communication & Media Studies	3A (Hons.) in Communication and Media Studies	17-08-2004
		Diploma in Theater, Media & Film Studies	05-04-2006
MSS in Communication & Media Studies		30-10-2007	
Dept. of Law & Human Rights	LB (Hons.)	16-01-2006	
	LLM (1 Year)	01-02-2010	
Dept. of Politics & Development	i) BA (Hons.) in Politics & Development	31-08-2005	
2. Faculty of Science	Dept. of Mathematics	i) BSc (Hons.) in Mathematics	27-08-2007
	Dept. of Telecommunication Engineering	i) BSc in Telecommunication Engineering	25-11-2008
3. Faculty of Computer Science & Information Technology	Dept. of Environmental Science & Natural Resources	i) BSc in Environmental Science & Natural Resources	05-05-2003
	Dept. of Computer Science & Engineering	i) BSc in Computer Science & Engineering	11-05-2009
4. Faculty of Business Studies	Dept. of Business Administration	i) BA (Hons.)	22-12-2004
		ii) MBA	23-01-2007
5. Faculty of Life Science	Dept. of Biotechnology & Genetic Engineering	i) Sc in Biotechnology and Genetic Engineering	22-12-2004
		ii) MSc. in Biotechnology and Genetic Engineering	22-12-2004
	Dept. of Molecular	i) BSc. in Molecular Medicine and Bioinformatics (4 Years)	10-02-2003

Faculty	Department	Programme	Approval Date
	Medicine & Bioinformatics	ii) MSc. in Molecular Medicine and Bioinformatics (MMB) (1 Year)	10-02-2003
	Dept. of Pharmacy	i) BSc. in Pharmacy	31-08-2005
		ii) M Pharm. in Pharmaceutical Marketing & Management	21-12-2011
Total Programme=27			

* Unapproved campus is run by the university.

22. Premier University

Faculty	Department	Programme	Approval Date
1. Faculty of Business Studies	Dept. of Business Administration	i) Bachelor of Business Administration (BBA)	04-12-2002
		ii) Master of Business Administration (MBA)	04-12-2002
2. Faculty of Engineering	Dept. of Computer Science & Engineering	i) BSc in Computer Science & Engineering (CSE)	04-02-2002
	Dept. of Electrical & Electronics Engineering (EEE)	i) BSc in Electrical & Electronics Engineering (EEE)	17-12-2007
3. Faculty of Law	Dept. of Architecture	i) Bachelor of Architecture	15-09-2011
		Dept. of Law	i) Bachelor of Laws (4 Years)
4. Faculty of Arts	Dept. of English Language & literature	ii) Master of Law (1Year)	03-02-2008
		i) BA (Hons.) in English	02-05-2004
5. Faculty of Social Science	Dept. of Bengali Language & literature	ii) MA in English	13-03-2004
		iii) MA in English	13-03-2004
	Dept. of Economics	i) BA (Hons.) Bengali Language & literature	16-03-2020
		i) BSS (Hons.) in Economics	03-04-2006
Dept. of Sociology	ii) MSS in Economics	23-07-2009	
	i)BSS (Hons.) in Sociology & Sustainable Development	29-10-2015	
6. Faculty of Science	Dept. of Mathematics	i) BSc in Mathematics	23-12-2013
		ii) MSc in Mathematics(1Year)	07-07-2019
	Dept. of Chemistry	i) BSc in Chemistry	29-12-2013
Total Programme=17			

23. Southeast University

Faculty	Department	Programme	Approval Date
1. School of Business Studies	a) Dept. of Business Administration	i) BBA	03-04-2003
		ii) MBA (Regular)	03-04-2003
		iii) MBA (Executive)	03-04-2003
		iii) BA (Hons.) in Islamic Studies	07-01-2003
2. School of Science	a) Dept. of Science	iv) MA in Islamic Studies	07-01-2003
		i) BS in Computer Science	05-12-2001
		ii) MSc in Medical & Radiation Physics	06-07-2003
		ii) MSc in Medical & Radiation Physics	06-07-2003
	b) Dept. of Pharmacy	i) Bachelor of Pharmacy	10-01-2004
3. School of Information Technology	c) Dept. of Development Studies	i) Master of Development Studies (1.5 Years)	20-08-2009
		a) Dept. of Information & Communication Technology	i) BSc in Information Technology
4. School of Arts and Social Science	a) Dept. of Arts		
		i) BA in English Language	29-05-2003
		ii) BA (Hons.) in English	04-05-2006
		iii) MA in English	13-04-2009
		iv) BA (Hons.) Bangla Language and Literature	27-07-2008
	v) MA in Bangla	08-06-2014	

	b) Dept. of Economics	i) BSS (Hons.) in Economics	08-05-2007
	c) Dept. of Education	i) BEd (1 Year)	08-11-2007
		ii) MEd(1 Year)	08-11-2007
5. School of Engineering	a) Dept. of Computer Science & Engineering	i) BS in Computer Engineering	05-12-2001
	a) Dept. of Textile Engg.	ii) BSc in Textile Engg.	01-04-2008
	a) Dept. of Architecture	i) Bachelor of Architecture -5Years	31-08-2010
	b) Dept. of EEE	ii) BSc in Electrical and Electronics Engineering	15-11-2009
6. School of Law	a) Dept. of Law	i) LLB (Hons.)	30-03-2005
		ii) LLM (Preli & final)	29-05-2005
		iii) LLB (Pass)	10-10-2005
Total Programme=26			

24. Daffodil International University*

Faculty	Department	Programme	Approval Date
1. Faculty of Science and Information Technology	a) Dept. of Computer and Information System	B ScHons. in CIS	12-01-2002
		.Sc. in Computing & Information System	(Updated on 07-06-2007)
) MIS	12-01-2002
		i) B Sc (Hons.) in Computer Science	13-09-2004
	b) Dept. of Computer Science & Engg.	B.Sc. in Computer Science & Engineering	12-01-2002
			(Updated on 07-06-2007)
) M. Sc. in Computer Science & Engineering	12-04-2007
	c) Dept. of ETEg) B.Sc in Electronics & Telecommunication Engg. (ETE)	09-06-2004
		i) M Sc in ETE	19-08-2008
	d) Dept of Textile Engg.	i) B. Sc. in Multimedia Technology & Creative Arts	17-07-2011
		i) B Sc in Textile Engg.	12-06-2007
		ii) M. Sc. in Textile Engg.	29-03-2009
	e) Dept. of EEE	i) B. Sc. in EEE	02-08-2009
	f) Dept. of Architecture	i) B.Sc. in Architecture	19-02-2013
g) Dept. of Soft. Engg.	i) B. Sc. in Software Engg.	15-09-2009	
	ii) M. Sc. in Software Engg.	14-05-2014	
h) Dept. of Civil Engg.	i) B. Sc. in Civil Engineering	19-08-2015	
i) Dept. of Environmental Science and DM	i) B. Sc. (Hons) in Environmental Science and Disaster Management	21-10-2010	
Faculty of Business Administration	a) Dept. of Business Administration	i) BBA	12-01-2002
		ii) MBA	12-01-2002
		iii) EMBA	12-01-2002
		iv) Post Graduate Diploma in Web & E-Commerce	02-12-2003
		v) Bachelor of Real Estate	04-02-2008
		vi) MBA Major in Real Estate	29-10-2009
	b) Dept. of Commerce	vi) Bachelor of Entrepreneurship Development	13-11-2014
		i) B Com (Hons.) in Management	21-05-2003
		ii) BBA in Marketing	11-05-2005
		iii) B Com (Hons.) in Accounting	16-01-2005
	iv) B Com (Hons.) in Finance & Banking	21-06-2004	
	v) Bachelor of Hons. in Tourism and Hotel Management	09-10-2013	
3. Faculty of Humanities & Social Science	a) Dept. of English	i) BA (Hons.) in English	31-10-2004
		ii) MA in English	31-10-2004
	b) Dept. of Mass Communication & Journalism	i) BA in Mass Communication & Journalism	29-08-2006
		ii) MA in Mass Communication & Journalism	29-08-2006
		iii) MSS in Journalism & Mass Communication	02-07-2008
	c) Dept. of Law	i) LLB (Hons) [4 years]	01-07-2007
ii) LLB (2 Years)		12-07-2009	
iii) LLM (2 Years)		12-07-2009	

Faculty	Department	Programme	Approval Date
	d) Department of Development Studies	i) Master in Development Studies	18-11-2015
	e) Dept. of Information Science and Library Management	i) Post Graduate Diploma in Information Science and Library Management (PGDISLM)	05-04-2016
4. Faculty of Allied Health Science	Dept. of Health Science	i) Master of Public Health	10-01-2012
	Dept. of Pharmacy	1) Bachelor of Pharmacy	09-03-2009
	Dept. of Nutrition and Food Engineering.	2) Master of Pharmacy	23-02-2015
		B.Sc. in Applied Dietetics & Food Technology. [Name Change as]	17-08-2009
		1) B.Sc. in Nutrition and Food Engineering.	14-08-2011
5. Human Resource Development Institute (HRDI)	Short Course: CCNA (8 Months), RHCL (4 Months), ORACLE (6 Months), `Microsoft5 (8Months) and Sun (4 Months)		07-01-2013
Total Programme=44			

* অননুমোদিত ক্যাম্পাস-ভবন পরিচালিত হচ্ছে।

25. Stamford University Bangladesh

Faculty	Department	Programme	Approval Date
1. Faculty of Computer Science and Information Technology	a) Dept. of Computer Science	i) B. Sc in Computer Sciecne and Engineering (CSE)	01-12-2001
		ii) M. Sc in Computer Science & Engg. (CSE)	30-01-2008
		iii) B. Sc in Computer Science & Information (CSI)	01-12-2001
		iv) Master in Computer Application (MCA)	07-01-2003
2. Faculty of Engg.	a) Dept. of Civil Engg.	i) B. Sc in Civil Engg. (BSCE)	21-12-2005
	b) Dept. of Electrical and Electronics Engineering (EEE)	i) B. Sc in Electrical & Electronic Engineering	13-06-2005
3. Faculty of Pharmacy	a) Dept.of Pharmacy	i) B. Pharm (Hon's)	07-09-2004
		ii) Master of Pharmacy	18-01-2010
4. Faculty of Business Studies	a) Dept.of Business Administration	i) BBA	01-12-2001
		ii) MBA	01-12-2001
5. Faculty of Arts	a) Dept.of English	i) BA (Hons.) in English	27-03-2005
		ii) MA (Preli & Final) in English	27-03-2005
		iii) MA (Final) in English	27-03-2005
	b) Dept. of Film & Media	i) BA in Film & Media	30-09-2007
		ii) MA in Film & Media	30-09-2007
		iii) MA in Theater Studies	04-12-2003
		MA (Preli. & Final) in Theater Studies (Revised)	25-06-2005
		iv) BA in Mass Communication & Journalism	11-07-2006
		* Name Change: Bachelor of Social Science in Journalism for Electronic & Print Media	27-07-2011
		v) MSS in Journalism & Media Studies (1 & 2 Yrs)	20-05-2010
6. Faculty of Law	a) Dept.of Law	i) LLB (Hon's)	11-12-2005
		ii) LLM (Preli. & Final)-2 Years	18-11-2009
7. Faculty of Science	a) Dept. of Micro-biology	i) B. Sc in Microbiology	04-11-2003
		ii) MS in Microbiology	17-12-2008
	b) Dept. of Nutrition & Food Science	i) Bachelor of Science in Nutrition & Food Science	24-05-2005
	c) Dept. of Biotechnology & Genetic Engg.	i) B. Sc in Biotechnology and Genetic Engineering	03-09-2005
	d) Dept. of Environmental Science	i) B. Sc in Environmental Science	31-05-2005
		ii) M. Sc in Environmental Science	24-11-2008

Faculty	Department	Programme	Approval Date
8. Faculty of Social Science	a)Dept.of Economics	i) BSS in Economics	27-03-2005
		ii) Master's in Economics (Preli. & Final)	19-09-2011
		iii) BSS in Politics & Administration	27-03-2005
9. Faculty of Architecture	b) Dept.of Public Administration	i) Bachelor of Public Administration (BPA)	16-01-2005
		ii) Master of Public Administration (MPA)	16-01-2005
10. Stamford Institute on Addiction & Rehabilitation	a) Dept.of Architecture	i) B. Sc in Architecture	23-02-2005
	a) Dept. of Addiction & Rehabilitation	i) Master of Addiction & Rehabilitation Studies	14-05-2006
Total Programme=33			

26. State University of Bangladesh

Faculty	Department	Programme	Approval Date
1. School of Business and Social Studies	Dept. of Business Studies	i) Bachelor of Business Administration (BBA)	30-05-2002
		ii) Master of Business Administration (MBA)	30-05-2002
	Dept. of English	i) BA (Hons.) in English	14-12-2003
		ii) MA(Preliminary) in English	14-12-2003
		iii) MA (Final) in English Literature	14-12-2003
		iv) MA (Final) in Applied Linguistics & ELT	14-12-2003
		v) Diploma in English Language Teaching.	14-12-2003
	Dept. of Law	i) Bachelor of Law(4 Years)	28-03-2004
		ii) Master of Law (1Year)	20-11-2014
	2. School of Science& Technology	Journalism Communication & Media Studies	i) BSS (Hons.)in Journalism, Communication & Media Studies
Dept. of Computer Science & Engineering		i) BSc in Computer Science & Engineering (CSE)	30-05-2002
Dept. of Environmental Science		i) MScin Environmental Science	29-11-2003
3. School of Health Science	Dept. of Architecture	i) Bachelor of Architecture	15-08-2004
	Dept. of Pharmacy	i) Bachelor of Pharmacy	01-03-2006 (Updated: 07-08-2019)
		ii) Master of Pharmacy	26-04-2010 (Updated: 07-08-2019)
	Dept. of Food Engg & Technology	i) BScin food Engg. & Technology	07-03-2012
	Dept. of Public Health	ii) MScin food Engg. & Technology	03-07-2012
		i) Master in Public Health (MPH)	05-05-2003
Total Programme=18			

27. City University

Faculty Name	Department Name	Offered Degree	Approval Date
Faculty of Business Administration	Department of Business Administration	i) Bachelor of Business Administration (BBA)	19-12-2004
		ii) Master of Business Administration (MBA)	19-12-2004
		iii) Master of Business Administration (EMBA)	19-12-2004
		iv) Master in Banking & Finance	03-08-2005
Faculty of Science & Engineering	Department of Computer Science & Engineering	i) B.Sc in Computer Science & Engineering (CSE)	19-12-2004
	Department of EEE	i) B.Sc in Electrical & Electronics Engineering (EEE)	01-01-2013
	Department of Textile Engineering	i) B.Sc in Textile Engineering (TE)	10-10-2005
	Department of Civil Engineering	i) B.Sc in Civil Engineering (CE)	07-05-2015
	Department of Pharmacy	i) Bachelor of Pharmacy	07-05-2015

Faculty Name	Department Name	Offered Degree	Approval Date	
Faculty of Arts & Social Science	Department of Public Health	i) Master of Public Health(MPH)	21-04-2015	
	Department of Mechanical Engineering	B.Sc in Mechanical Engineering	17-05-2017	
	Department of Law	i) Bachelor of Laws (4 Yrs LLB)		23-07-2009
			ii) LLB (Pass)	17-10-2011
			iii) Master of Laws (1Yr)	28-08-2014
			iv) Master of Laws (Preli & Final)	28-08-2014
	Department of English Language & Literature	i) BA (Hon's) in English	21-06-2005	
		ii) MA in English (Final)	08-04-2009	
	Department of Social Welfare Policy.	i) BSS (Hon's) in Social Welfare Policy & Social Work Practice	26-07-2005	
	Faculty of Agriculture	Department of Agriculture	Bachelor of Science in Agriculture (Hons)-4 Years	06-08-2019
Total Programme=19				

28. Prime University

Faculty	Department	Programme	Approval Date	
1. Faculty of Information Technology	a) Dept. of Computer Science	i) BSc in Computer Science	09-09-2002	
		ii) MCA	09-09-2002	
			Admission closed on:	
			01-06-2018	
2. Faculty of Business Studies	a) Dept. of Business Information Systems	i) BBIS	09-09-2002	
	b) Dept. of Business Administration	i) BBA	09-09-2002	
		ii) MBA	09-09-2002	
	3. Faculty of Arts & Social Science	a) Dept. of English	i) BA (Hons.) in English	20-11-2003
ii) Diploma in English (09 month)			04-01-2004	
			Admission closed on:	
			01-06-2018	
			10-03-2004	
			20-01-2019	
			11-11-2007	
			09-02-2009	
4. Faculty of Engineering	a) Dept. of Computer Science & Engineering	i) B. Sc. (Hon's) in Computer Science & Engineering	15-12-2003	
		b) Dept. of Civil Engg.	i) BSc in Civil Engg. (4 Years)	08-08-2019
	b) Dept. of Electronics & Telecommunication Engineering	i) B. Sc in Electronics & Telecommunication Engineering		01-07-2004
	c) Dept. of EEE	i) B. Sc. in Electrical and Electronic Engg.	04-10-2009	
5. Faculty of Law	a) Dept. of Law	i) LLB (Preli & Final) (2 Years)	07-08-2004	
		ii) LLB (Hons.) (4 Years)	08-11-2004	
		iii) LLM (Regular) (1 Years)	08-11-2004	
		iv) LLM (External) (1 Year)	08-11-2004	
		v) LLM (Preli & Final) (2 Years)	16-03-2006	
			Admission closed on:	
			15-03-2006	
			16-03-2006	
Total Programme=20				

29. Northern University Bangladesh

Faculty	Department	Programme	Approval Date	
1. Faculty of Science and Engg.	a) Dept. of Computer Science	i) B. Sc. in Computer Science & Engineering (CSE)	08-03-2003	
		ii) B. Sc. in Computer Science & Information (CSI)	08-03-2003	
		iii) B. Sc. in Electronics & Communication Engg. (ECE)	28-07-2008	
		iv) B. Sc. in Textile Engg.	29-03-2010	
		v) B. Sc. in Electrical and Electronics Engg.	13-03-2010	
2. Faculty of Business Administration	a) Dept. of Business Administration	i) Bachelor of Business Administration (BBA)	08-03-2003	
		ii) Master of Business Administration (MBA)	08-03-2003	
		iii) Master of Bank Management (MBM)	15-12-2003	
3. Faculty of Law	a) Dept. of Law	i) LLB (Hons.)- 4 Years	17-06-2004	
		ii) LLB -2 Years	17-06-2004	
		iii) LLM -1 Year	17-06-2004	
		iv) LLM -2 Years	26-09-2007	
4. Faculty of Medicine	a) Dept. of Pharmacy	i) Bachelor of Pharmacy	15-12-2003	
	b) Dept. of MPH	i) Master of Public Health (MPH)	04-12-2006	
5. Faculty of Humanities & Social Science	a) Dept. of English	i) BA (Hons.) in English (4 Years)	17-06-2004	
		ii) MA in English (Final) – 16 months	17-06-2004	
		iii) MA in English (Preli. & Final) – 2 Years	17-06-2004	
		iv) MA in English Language	11-06-2005	
		v) Master of Arts in Applied Linguistics & ELT (revised)	15-05-2018 16-05-2018	
		v) M.A in Governance Studies (1 Year)	30-04-2008	
6. Faculty of General Education	a) Dept. of Education	vi) Master in Public Policy and Management (MPPM) (1 Year) (revised)	Admission closed on: 29-11-2015 30-11-2015	
		b) Dept. of Bangla	i) BA (Hons.) in Bangla (4 Years)	05-11-2017
		ii) MA (Bangla) (Preli.&Final) (2 Years)	05-11-2017	
		i) M. Ed	06-11-2004	
		ii) B. Ed	08-12-2004	
Total Programme=25				

30. Southern University Bangladesh

Faculty	Department	Programme	Approval Date	
1. Faculty of Business Administration	a) Dept. of Business Administration	i) BBA	26-11-2002	
		ii) MBA	26-11-2002	
		iii) EMBA	26-11-2002	
2. Faculty of Science and Technology	a) Dept. of Information Technology	B. Sc. in Computer Science & IT	26-11-2002	
		ii) M. Sc. in Computer Science & IT	26-11-2002	
	b) Dept. of Communication Engg.	B. Sc. in Electronics & Communication Engg (ECE)	30-01-2008	
		c) Dept. of EEE	B. Sc. in Electrical & Electronic Engg.	08-02-2009
		d) Dept. of Civil Engg.	B. Sc. in Civil Engg	08-02-2009
3. Faculty of Arts	e) Dept. of Pharmacy	i) Bachelor of Pharmacy	12-06-2007	
		a) Dept. of Law	i) LLB (Hons.) (4 Years)	15-07-2007
			LLB (2Years.)	23-10-2007
	b) Dept of English	LLM (1& 2 Years)	06-11-2007	
		BA (Hons) in English	14-12-2008	
		ii) MA in English (Preli & Final.)	28-01-2008	
(c) Dept. of Islamic Studies	i) MA in Islamic Studies (1 & 2 Years)	26-09-2010		
Total Programme=15				

31. Green University of Bangladesh

Faculty	Department	Programme	Approval Date
1. Faculty of Arts and Social Sciences	a) Dept. of Film, Television and Digital Media	i) BA in Film, Television and Digital Media (FTDM) B.S.S. (Honors) in Journalism and Media Communication- 4 Years (Updated)	15-03-2003 08-11-2018
	Dept. of Journalism and Media Communication (Name Change)		
	b) Dept. of Anthropology & Sociology	i) BSS (Hons) in Anthropology ii) MSS in Anthropology (Preli. & Final) (1& 2 Years) iii) BSS (Hons.) in Sociology	30-12-2008 09-06-2010 18-11-2009
2. Faculty of Business Studies	c) Dept. of English	i) BA (Hons.) in English	24-11-2011
	a) Dept. of Business Studies	i) Bachelor of Business Administration (BBA)	15-03-2003
		ii) MBA (Regular)	15-03-2003
		iii) MBA (Executive)	15-03-2003
iv) Master in Bank Management	12-03-2008		
3. Faculty of Science & Engineering	a) Dept of EEE.	i) B.Sc. in Electrical & Electronic Engg. (EEE)	27-07-2008
	b) Dept of CSE	i) B.Sc. in Computer Science & Engg.	08-10-2008
	c) Dept of Textile Engg.	i) B.Sc. in Textile Engg.	29-10-2008
4. Faculty of Law	a) Dept. of Law	i) LLB (Hons.)	12-03-2008
		ii) LLB (Pass, 2 Years)	10-03-2010
		ii) LLM (1 Year)	12-03-2008
		Total Programme=15	

32. Pundra University of Science & Technology*

Faculty	Department	Programme	Approval Date	
1. Faculty of Humanities and Social Sciences	a) Dept. of Islamic Studies	i) BA (Hons.) in Islamic Studies (4 Yr)	24-10-2016	
		ii) MA in Islamic Studies (1 yr)	24-10-2016	
		iii) MA in Islamic Studies (2 yr)	24-10-2016	
	b) Dept. of English and Humanities	i) BA (Hon's) in English (4 Year)	11-04-2017	
		ii) MA in English (1Year)	11-04-2017	
	c) Dept. of Education	i) Bachelor of Education (B.Ed)	Bachelor of Education (B.Ed) - 1 Year (Updated)	11-02-2004 23-09-2018
ii) Master of Education (M.Ed)			11-02-2004	
Master of Education (M.Ed) - 1 Year (Updated)			23-09-2018	
2. Faculty of Business Administration	Dept. of Management	*BBA (Hons.) in Management	22-01-2003	
		Dept. of Accounting	*BBA (Hons.) in Accounting	22-01-2003
	a) Dept of Business Studies	i) Bachelor of Business Administration (BBA)-4 Years (Revised)		25-09-2017
			ii) Master of Business Administration (MBA)	18-12-2003
			Master of Business Administration (MBA) - 2 Years (Revised)	25-09-217
			ii) Executive MBA	18-12-2003
Executive Master of Business Administration (EMBA)-1.5 Years (Revised)	25-09-2017			
3. Faculty of Science and Engineering	a) Dept. of Computer Science & Engineering	i) B.Sc (Hons.) in Computer Science & Engineering	22-01-2003	
		B. Sc. in Computer Science and Engineering (4 Years) (Revised)	04-02-2018	
	b) Dept. of Electrical & Electronic Engineering	i) Bachelor of Electrical & Electronic Engineering (EEE)	18-12-2003	
	B.Sc. in Electrical and Electronic Engineering (4 Years) (Revised)	04-02-2018		

Faculty	Department	Programme	Approval Date
	c) Dept. of Electronics & Communication Engineering	i) BSc. (Hons.) in Electronics & Communication Engineering	22-01-2003
	d) Department of Civil Engineering	i) B.Sc. in Civil Engineering (4 Years)	10-09-2018
	d) Dept. of Information Technology and Networks	iii) BSc (Hons.) in Information Technology & Net-Works (B.Sc. in Civil Engineering program has been approved instead of this program. So the Approval of this Program is cancelled)	22-01-2003
	e) Dept. of Public Health	i) Master of Public Health (2yr)	24-10-2016
Total Programme=17			

* অননুমোদিতভাবে আইন প্রোগ্রাম পরিচালনার অভিযোগ রয়েছে।

33. World University of Bangladesh

Faculty	Department	Programme	Approval Date	
1. Faculty of Business Studies	Dept. of Business Administration	i) Bachelor of Business Administration (BBA)	05-05-2003	
		ii) Bachelor of Tourism & Hospitality Management		
		iii) Master of Business Administration (MBA)	05-05-2003	
		iv) Master of Business Administration (EMBA)	05-05-2003	
		v) Master of Business Education	10-5-2005	
2. Faculty of Science & Engineering	Dept. of Computer Science & Engineering	i) BSc in Computer Science & Engineering	05-05-2003	
	Dept. of Computing & Information Science	i) BSc in Computing & Information Science	05-05-2003	
	Dept. of Electrical & Electronics Engineering	i) BSc in Electrical & Electronics Engineering	09-12-2003	
	Dept. of Civil Engineering	i) BSc in Civil Engineering	10-04-2004	
	Dept. of Mechatronics Engineering	i) BSc in Mechatronics Engineering	23-07-2005	
	Dept. of Textile Engineering	i) BSc in Textile Engineering	10-01-2011	
	Dept. of Pharmacy	i) Bachelor of Pharmacy	08-03-2009	
	Dept. of Architecture	i) Bachelor of Architecture	11-06-2014	
	3. Faculty of Arts & Humanities	Dept. of Law	i) Bachelor of Law (4 Years)	25-07-2006
			ii) Bachelor of Law (2 Years)	25-07-2006
iii) Master of Law (1&2 Years)			25-07-2006	
iv) Master of Law (2 Years)			16-10-2011	
Dept. of English		i) Bachelor of Arts in English (Hons.) ii) MA in English (1&2 Years)	22-09-2005 22-09-2005	
Dept. of Education	i) Bed ii) MEd	03-01-2006 11-07-2006		
Total Programme=21				

34. Shanto-Mariam University of Creative Technology

Faculty	Department	Programme	Approval Date
1. Faculty of Fine & Performing Arts	Dept. of FineArts	i) Bachelor of Fine Arts (Hon's)	03-04-2003
		ii) Masters of Fine Arts	03-04-2003
Performing Arts	Dept. of Music	i) Bachelor of Music (Hon's) in Classical, Nazrul and Rabindra Sangeet	03-04-2003
		ii) Master of Music in Classical, Nazrul and Rabindra Sangeet	03-04-2003

Faculty	Department	Programme	Approval Date	
2. Faculty of Design & Technology	Dept. of Dance	i) Bachelor of Music (Hons.) in Dance	03-04-2003	
		ii) Master of Music in Dance	03-04-2003	
	Dept. of Design & Technology		i) BA (Hons.) in Fashion Design updated as	03-04-2003
			BA (Hons.) in Fashion Design & Technology	09-11-2008 (updated)
			i) MA in Fashion & Product Design updated as	03-04-2003
			MA in Fashion Design	28-01-2009 (updated)
	Dept. of Product Design		i) BA (Hons.) in Product Design updated as	03-04-2003
			BA (Hons.) in Product Design & Technology	09-11-2008 (updated)
			ii) MA in Fashion & Product Design updated as	03-04-2003
			MA in Product Design	28-01-2009 (updated)
	Dept. of Apparel Manufacturing Management & Technology		i) BA (Hons.) in Apparel Manufacturing Merchandizing updated as	03-04-2003
			BA (Hons.) in Apparel Manufacturing Management & Technology	09-11-2008 (updated)
			ii) MBA in Product of Fashion & Management updated as	03-04-2003
			MBA in Product of Fashion & Merchandizing	11-08-2009 (updated)
Dept. of Graphic Design & Multimedia		v) BA (Hons.) in Graphic Design updated as	03-04-2003	
		BA (Hons.) in Graphic Design & Multimedia	09-11-2008 (updated)	
Dept. of Interior Architecture		i) BA (Hons.) in Interior Architecture	03-04-2003	
		ii) MA in Fashion & Product Design updated as	03-04-2003	
		MA in Interior Design	28-01-2009 (updated)	
Dept. of Computer Science & Information Technology		i) BSc (Hons.) in Computer Science & Information Technology	06-10-2003	
Dept. of Computer Science		ii) BSc (Hons.) in Computer Science & Engineering	06-10-2003	
3. Faculty of Management & General Studies	Dept. of Architecture	i) Bachelor of Architecture	11-08-2009	
	Dept. of Business Administration	BBA	13-01-2005	
		MBA	13-01-2005	
	Dept. of Language	BA (Hons.) in English	07-04-2003	
		MA in English	23-03-2006	
		Bachelor of Education (B Ed.)	30-06-2003	
	Dept. of Islamic Studies	BA (Hons.) in Islamic Studies	13-01-2005	
		MA (Preli. & Final) in Islamic Studies	13-01-2005	
	Dept. of Bangla	BA (Hons.) in Bangla	23-03-2006	
		MA in Bangla	13-01-2005	
	Dept. of Government & Politics	BSS (Hons.) in Government & Politics	23-03-2006	
MSS in Government & Politics		13-04-2005		
Dept. of Sociology & Anthropology	BSS (Hons.) in Sociology & Anthropology	14-09-2006		
	MSS in Sociology & Anthropology	23-03-2006		
Dept. of Law	LLB (4 Yersars)	12-08-2009		
	LLM (1 Year)	01-11-2009		
		otal Programme=33		

35. The Millennium University

Faculty	Department	Programme	Approval Date
1. Faculty of Computer Science & Technology	Dept. of Computer Science & Technology	i) BSc in Computer Science & Engineering	31-10-2005
	Dept. of Information & Communication. Technology	i) BSc in Information & Communication Technology	24-06-2004
2. Faculty of Business Administration	Dept. of Business Studies	i) BBA ii) MBA iii) Executive MBA	31-01-2008 07-12-2005 31-10-2005
3. Faculty of Humanities	Dept. of English	i) B A (Hons.) in English ii) MA in English (1 Year) iii) MA in English (2 Years)	28-04-2005 09-07-2008 08-02-2009
4. Faculty of Law	Dept. of Law	i) LLB (Hons.) ii) LLB (2 Years)	09-03-2009 17-08-2009
Total Programme=10			

36. United International University

Faculty	Department	Programme	Approval Date	
1. School of Business & Economics	Dept. of Business Administration	i) BBA	31-03-2004	
		ii) MBA	31-03-2004	
		iii) MBA (Executive)	12-08-2008	
		iv) BBA in Accounting and Information System	02-03-2010	
		v) Master in International Human Resource Management	09-07-2018	
	Dept of Economics	i) BS in Economics	12-08-2008	
		ii) Master of Development Studies (MDS)	04-09-2008	
		iii) MS in Economics	12-08-2008	
2. School of Humanities and Social Sciences	Dept. of Environment & Development Studies	i) BSS (Hons) in Environment & Development Studies- 4 Years	13-12-2020	
		ii) Master of Development Studies	04-09-2008	
3. School of Science & Engineering	Dept. of Computer Science & Engineering	i) Bachelor of Computer Science & Information updated as Bachelor of Science in Computer Science & Engineering	25-11-2002 28-10-2010 (updated)	
		ii) Master of Science in Computer Science & Information updated as MSc in Computer Science & Engineering	25-11-2002 14-03-2005 (updated)	
		iii) BSc in Computer & Telecommunication Engineering	28-12-2006	
		Dept. of Civil Engineering	i) BSc in Civil Engineering	20-02-2020
		Dept. of Electrical & Electronic Engineering	i) BSc in Electrical & Electronic Engineering ii) M.Sc in Engineering	09-06-2004
		Dept. of Electronic & Telecommunication Engg.	i) MSc in Communication Engineering ii) BSc in Electronic & Telecommunication Engineering	30-01-2005 25-06-2005
	Total Programme=18			

37. University of South Asia

Faculty	Department	Programme	Approval Date
1. Faculty of Computer Science & Engineering	Department of Computer Science & Engineering	i) Bachelor of Computer Science & Information Technology (BCIT)	01-07-2003
		ii) Bachelor of Computer Science & Engineering (BCSE)	07-09-2003
		iii) Master of Computer Applications (MCA)	01-07-2003
		iv) Master of Computer Science (MCS)	?
		v) Diploma in Computer Science	02-11-2004
2. Faculty of Business Administration	Department of Textile Engineering	i) BS in Textile Engineering	01-01-2005
	Department of Business Administration	i) BBA	11-01-2004
		ii) MBA	01-07-2003
		iii) EMBA	11-01-2004
		iv) Master of Bank Management	01-01-2005
3. Faculty of Health & Environmental Science	Department of Public Health Ophthalmology	i) Master of Public Health Ophthalmology	07-09-2004
		ii) Diploma in Ophthalmology & Law Vision	07-09-2004
		iii) Master of Public Health	08-11-2006
	Department of Environmental Science	i) Bachelor of Environmental Science	27-07-2003
	Department of Nutrition & Food Sciences	i) Diploma in Nutrition & Food Sciences	14-09-2005
		ii) Master in Nutrition & Food Science	27-07-2005
4. Faculty of Arts	Dept. of Textile Engineering	i) BS in textile Engineering	
		Department of English	i) BA in English literature & Culture
Total Programme=17			

38. Eastern University

Faculty	Department	Programme	Approval Date
1. Faculty of Business Administration	Dept. of Business Administration	i) BBA	31-10-2005
		ii) MBA	07-01-2007
		iii) MBA (Executive)	07-01-2007
2. Faculty of Computer & Information Technology.	Dept. of Computer Science	i) Bachelor of Science in Computer Science & Engg.	03-07-2004
		ii) Bachelor of Science in Computer Science & Information System	03-07-2004
		iii) BSc in Electrical & Electronic Engineering	Withdrawal: 07-03-2019
		iv) B Sc in ETE	14-09-2005
3. Faculty of Arts	Dept. of English	i) BA (Hons.) in English	03-07-2004
		ii) MA in English Language Teaching	01-01-2005
		iii) MA in English Language & Literature	30-12-2007
4. Faculty of Law	Dept. of Law	i) LLB (Hons.)	27-09-2006
		ii) LLM (1 Year)	13-02-2008
		iii) LLM (2 Years)	13-02-2008
Total Programme=13			

39. Uttara University

Faculty	Department	Programme	Approval Date
1. School of Arts & Social Science	Dept. of English	i) BA (Hons.) in English	11-01-2004
		ii) MA in English	10-03-2004
		iii) MA in English (Preliminary & Final)	05-11-2003
		iv) MA in English Language Technology (Revised)	11-11-2014
	Dept. of Islamic Studies	i) BA (Hons.) in Islamic Studies	10-03-2004
		ii) MA (Final) in Islamic Studies	20-01-2004
		iii) MA (Preli) in Islamic Studies	20-01-2004
	Dept. of Law	i) LLB (Preli & Final) (2 Years)	25-01-2005
		ii) LLB (Hons.) (4 Years)	04-04-2006
		iii) LLM (2 Years)	08-02-2009
		iv) LLM (1 Year)	07-12-2009
	Dept. of Bangla	i) BA (Hons.) in Bangla (4 Years)	04-10-2009
		ii) MA (Preli.) in Bangla(1 Year)	04-10-2009
iii) MA (Final) in Bangla (1 Year)		04-10-2009	
2. School of Business Administration	Dept. of Business Administration	i) BBA	25-09-2003
		ii) MBA	25-09-2003
3. School of Education & Physical Education	Dept. of Education	iii) Executive MBA	11-02-2004
		i) BEd (Hons.)	11-02-2004
		ii) Bed	09-11-2004
4. School of Science & Engg.	Dept. of Physical Education	iii) MEd	20-01-2004
		i) BPEd	20-01-2004
	Dept. of Electrical & Electronic Engg.	ii) MPEd	20-01-2004
		i) BSc in Electrical & Electronic Engg. (EEE)	21-11-2011
5. School of Civil, Environment and Industrial Engineering	Dept. of Computer Science & Engg.	i) BSc (Hons.) in Computer Science	10-03-2004
		ii) BSc (Engg) in Computer Science & Engineering	11-01-2004
		iii) MSc in Computer Science	10-03-2004
	Dept. of Physics	i) MSc (Final) in Physics	18-01-2005
		ii) MSc in Physics (Revised) (2 Years)	19-08-2014
	Dept. of Mathematics	i) MSc (Final) in Mathematics	18-01-2005
ii) BSc(Hons.) in Mathematics (4 Years)		19-03-2008	
iii) MSc in Mathematics (2 Years)		19-03-2008	
Dept. of Environmental Science	ii) MSc in Environmental Studies	29-05-2012	
	Dept. of Fashion Design & Technology	i) BSc in Fashion Design & Technology	24-09-2012
		ii) MBA in Apparel Merchandising and Fashion Management (revised)	15-06-2014
	Dept. of Civil Engineering	iii) BSc in Civil Engg.	08-10-2012
	Dept. of Textile Engg.	i) BSc in Textile Engg.	02-02-2016
Total Programme =36			

* Unapproved Building-Campus runs by the University.

40. Metropolitan University

Faculty	Department	Programme	Approval Date
1. School of Science & Technology	Dept. of Computer Science & Engg.	i) BSc (Engg) in CSE	06-08-2005
		ii) MSc in Management Information System	23-08-2004
	Dept. of EEE	i) BSc Engg. in EEE (changed Name)	Name changed
First approval in 22.07.2007 named BSc in Electronic & Telecommunication Engg.		on 03-07-2012	
2. School of Business & Economics	Dept. of Business Administration	i) BBA	12-07-2007
		ii) MBA	30-03-2005
Dept. of Economics	Dept. of Economics	i) Bachelor of Science in Economics (4 Years)	01-07-2014
		ii) MSS in Economics- 1 Year	22-11-2020

Faculty	Department	Programme	Approval Date
3. School of Humanities and Social Sciences	Dept. of English	i) BA (Hons.) in English	25-09-2005
		ii) MA in English (Final)	11-06-2005
4. School of Law	Dept. of Law & Justice	i) LLB (Hons.)	20-11-2006
		ii) LLB (2 Years)	10-09-2006
		iii) LLM (1 Year& 2 Years)	14-11-2010
6. Institute of Business & Information Technology	a) International Diploma in Computer Studies	i) International Diploma in Computer Studies	13-05-2003
	b) International Advanced Diploma in Computer Studies	ii) International Advanced Diploma in Computer Studies	13-05-2003
Total Programme=14			

41. Victoria University of Bangladesh

Faculty	Department	Programme	ApprovalDate
1. Faculty of Business Management	a) Dept.of Business Administration	i) Bachelor of Business Administration (BBA-Hons.)	06-10-2003
		ii) Executive Master of Business Administration (EMBA)	06-09-2003
		iii) MBA (2Years)	11-11-2007
2. Faculty of Science	a) Dept.of Computer Science	i) B. Sc (Hon's) in Computer Science and Information Technology (CSIT)	8-01-2004
		ii) B. Sc (Hons.) in Computer Science and Engineering	11-03-2004
3. Faculty of Arts & Humanities	a) Dept.of Education	i) Bachelor of Education (B. Ed-Hons.)	11-03-2004
	b) Dept.of English	i) BA (Hons.) in English	02-01-2008
		ii) MA in English (02 Years)	11-11-2007
	c) Dept.of Tourism & Hospitality Management	i) Bachelor of Tourism & Hospitality Management	29-11-2007
Total Programme= 9			

42. Bangladesh University of Business and Technology

Faculty	Department	Program	Approval Date
1. Faculty of Business Administration	(a) Department of Business Administration	(i) Bachelor of Business Administration (BBA)	08-04-2003
		(ii) Master of Business Administration (MBA)	08-04-2003
		(iii) Executive MBA	08-04-2003
		(iv) Master of Bank Management (MBM)	15-06-2008
2. Faculty of Science and Technology	(b) Department of Computer Science and Engineering	(i) B. Sc. in Computer Science	08-04-2003 - 15-10-2004
		(ii) B. Sc. in Computer Science & Information Technology (revised)	16-10-2004 - 08-12-2004
		(iii) B. Sc. Engg. in Computer Science & Engineering (revised)	09-12-2004
3. Faculty of Arts & Humanities	(c) Department of English	(i) BA (Hons.) in English	08-04-2003
		(ii) MA in English (2 Years)	06-06-2006
		(iii) Master of Arts (MA) in English (1 Year)	05-04-2017
		(iii) MA in English Language Teaching (ELT)	10-07-2008
4. Faculty of Social Sciences	(d) Department of Economics	(i) B. Sc. (Hons.) in Economics	08-04-2003
		(ii) M. Sc. in Economics	08-04-2003
		(iii) B. Sc. (Hons.) in Environmental and Development Economics	24-04-2008
5. Faculty of Law	(e) Department of Laws Justice	(i) Bachelor of Law (2 years)	25-07-2005
		(ii) Bachelor of Legislative Laws (Hons.)	23-01-2007
		(iii) LLM (2 years)	06-02-2008
6. Faculty of	(f) Department of	(i) M. Sc. in Mathematics (1Year)	25-01-2006

Faculty	Department	Program	Approval Date
Mathematics & Physical Science	Mathematics	(ii) M. Sc. in Mathematics (2 Years)	06-04-2008
7. Faculty of Engineering & Applied Science	(g) Department of Electrical & Electronic Engineering	(i) B. Sc. in EEE (4 Years.)	01-12-2010
	(h) Department of Textile Engineering	(i) B. Sc. in Textile Engineering (4 Years)	09-01-2010
	i) Department of Civil Engineering	(i) B Sc. in Civil Engineering (4 Years)	16-07-2020
Total Programme= 22			

43. Presidency University

Faculty	Department	Programme	Approval Date
1. School of Business	Dept. of Business Administration	BBA	17-05-2001
		MBA	17-05-2001
		EMBA	01-06-2005
			Updated (27-01-2013)
	Dept. of Economics	i) BS in Economics	17-05-2001
		ii) MS in Economics	17-05-2001
2. School of Liberal Arts & Social Science	Dept. of English	i) BA (Hons.) in English	17-05-2001
		ii) MA in English Language Teaching	13-04-2005
3. School of Engineering	Dept. of EEE	i) BSc in EEE (Renamed)	10-09-2008
		i) BSc in ETE	08-05-2008
	Dept. of Civil	i) BSc in Civil	18-05-2004
	Dept. of CSE	i) BSc in CSE (Renamed)	13-03-2014
4. School of Information Technology and Applied Sciences	Dept. of Computer Science	i) Bachelor of Science in Computer Science	-
Total Programme= 12			

44. University of Information Technology & Sciences

Faculty	Department	Programme	Approval Date
1. School of Business	Dept. of Business Studies	i) BBA	10-03-2004
		ii) MBA (Regular & Executive)	18-10-2004
2. School of Liberal Arts and Social Sciences	Dept. of English	i) BA in English	22-08-2004
		ii) MA in English	03-09-2005
	Dept. of Law	i) LLB (Hons.)	20-11-2005
		ii) LLB (2 Years)	27-07-2008
		iii) LLM (1&2 Years)	14-12-2005
			Final approved (22-03-2006)
			21-10-2013
3. School of Science & Engg.	Dept. of Social Work	i) BSS (Hons.) in Social Work	21-10-2013
		ii) MSS in Social Work (1 Year)	21-10-2013
	Dept. of Information Technology	i) BSc in Information Technology	20-10-2005
			Final approved (22-03-2006)
	Dept. of CSE	i) BSc in Computer Science & Engineering	13-09-2005
		ii) Master of Computer Application	22-08-2004
	Dept. of ECE	i) BSc in Electronic and Communication Engineering	09-10-2005
		ii) Master of Science in Telecommunication	03-05-2006
	Dept. of EEE	i) BSc in Electrical and Electronic Engineering	21-12-2008
	Dept. of Civil Engg.	i) BSc in Civil Engg.	01-09-2008
	Dept. of Pharmacy	i) Bachelor of Pharmacy	03-12-2013
	Total Programme=17		

45. Primeasia University

Faculty	Department	Programme	Approval Date
1. School of Business	Dept. of Business Administration	i) BBA	21-09-2003
		ii) MBA (Major in Accounting, Finance, HRM, Marketing, MIS, Operational Management, Textile Marketing)	28-04-2005
	Dept. of International Tourism & Hospitality Management	i) BBA in International Tourism & Hospitality Management	04-10-2009
2. School of Engineering	Dept. of Computer Science & Engineering	i) BSc in Computer Science & Information Technology (BCSIT).	28-04-2005
		ii) BSc in Computer Science & Engineering (BCSE)	28-04-2005
		iii) B.Sc in Electronic and Telecommunication Engineering	-
		iv) Master of Computer Science & Engineering	-
	Dept. of EEE	i) B.SC in Electronic & Telecommunication Engg.	14-09-2005
		ii) B.Sc.in Electrical & Electronic Engineering	11-02-2009
	Dept. of Textile Engineering	i) BSc in Textile Engineering	11-07-2004
3. School of Science	Dept. of Architecture	i) Bachelor of Architecture	03-02-2010
	Dept. of Microbiology	i) BSc(Hons.) in Microbiology	21-09-2003
		ii) MS in Microbiology	11-08-2010
	Dept. of Pharmacy	i) BSc(Hons.) in Pharmacy	28-12-2004
		ii) Master of Pharmacy	08-06-2010
Dept. of Biochemistry	i) BSc(Hons.) in Biochemistry	21-09-2003	
	Dept. of Public Health	i) BSc in Public Health Nutrition	24-11-2005
4. School of Law	Dept. of Law	i) LLB (Hons.)	27-07-2009
4. School of Arts	Dept. of English	i) BA (Hons.) in English	--
Total Programme=19			

46. Royal University of Dhaka

Faculty	Department	Programme	Approval Date
1. Faculty of Business	Dept. of Business Administration	i) Bachelor of Business Administration (BBA)	13-01-2005
		ii) MBA	09-07-2005
2. Faculty of Science	Dept. of Computer Science	i) BSc in Computer Science & Information Technology	28-03-2005
		ii) BSc in Computer Science & Engineering	13-01-2005
		iii) MSc in Computer Science	13-01-2005
	Dept. of Urban & Regional Planning	i) BSc in Urban & Regional Planning	15-01-2008
3. Faculty of Arts & Social Science	Dept. of English	i) BA in English	29-12-2004
	Dept. of Library Management & Information	i) MSc in Library Management & Information Science	06-07-2006
	Dept. of Education	i) BEd (1Year)	17-09-2007
		ii) MEd (1Year)	17-09-2007
	Dept. of Hotel Management & Tourism	i) Bachelor of Hotel Management & Tourism	02-12-2007
Total Programme= 11			

47. University of Liberal Arts Bangladesh

Faculty Name	Department Name	Offered degree	Approval Date
1. School of Business	a) Dept.of Business Administration	BBA	15-01-2004
		MBA (Regular)	11-08-2005
		iii) MBA (Executive)	30-04-2005
2. School of Science & Engineering	a) Dept.of Computer Science & Engineering	BSc (Hons.) in CSE	15-01-2004
	b) Dept. of Electronics& Telecommunication Engg.	ii) BSc in Electronics & Telecommunication Engg.	11-10-2005
	c) Dept. of Electrical and Electronic Engineering	B.Sc. in Electrical and Electronic Engineering	24-3-2016
3. School of Arts and Humanities	Dept.of English and Humanities	i) B.A in English & Humanities	05-08-2009
		ii) M.A in English	11-06-2015
	b) Department of Bangla	i) BA in Bangla Language and Literature – 4 Years	23-05-2018
4. School of Social Sciences	a) Dept.of Media Studies & Journalism	BSS in Media Studies & Journalism	21-04-2005
		Renamed as BSS in Media Studies	25-05-2008
		MSS in Media Studies & Journalism	07-12-2005 to 25-11-2013
		Renamed as Masters in Communication	26-11-2013
		iii) BA in Bangla Language and Journalism – 4 Years	23-05-2018
		Re Organization of GED Prog.	18-01-2006
Total Programme=15			

48. Atish Dipankar University of Science & Technology

Faculty	Department	Programme	Approval Date
1. Faculty of Science & Technology	Dept. of Computer Science and Technology	i) Bachelor of Computer Science and Engg.	11-01-2005
		ii) Bachelor of Computer Science and Information	06-02-2005
	Dept. of Electrical & Telecommunication Engg	i) BSc in Electrical & Telecommunication Engg.	08-02-2005
		ii) BSc in EEE	11-11-2009
	Dept. of Pharmacy	i) B Pharm (Hons.)	10-05-2005
		ii) Master of Public Health	11-02-2008
2. Faculty of Commerce	Dept. of Textile Engg.	i) BSc in Textile Engg.	30-09-2009
	Dept. of Business	i) BBA (Hons.)	11-01-2005
		ii) MBA	11-01-2005
		iii) EMBA	11-01-2005
3. Faculty of Law	Dept. of Law	i) LLB (Hons.)	23-04-2005
		ii) LLM	23-04-2005
		iii) LLM (Professional)	23-04-2005
		iv) LLM (2 Years)	13-05-2009
4. Faculty of Arts & Social Sciences	Dept. of English	i) BA (Hons.) in English	16-03-2006
		ii) MA in English	02-11-2006
5. Faculty of Agriculture & Biological Science and Biotechnology	Dept. of Economic	i) Bachelor of Economics (Hons.)	11-01-2005
	Dept. of Agribusiness	i) BBA in Agribusiness	20-04-2006
		ii) EMBA in Agribusiness	20-04-2006
6. Faculty of Education	Dept. of Education	i) BEd	07-05-2009
		ii) MEd	07-05-2009
Total Programme=21			

49. Bangladesh Islami University

Faculty	Department	Programme	Approval Date
1. Faculty of Human Affairs & Social Science	a) Dept. of Islamic Studies.	i) BA (Hons.) in Islamic Studies	27-03-2006
		ii) MA in Islamic Studies (Preli.)	Conditional:28-08-2006
		iii)) MA in Islamic Studies (Final.)	Final: 14-12-2008 Conditional: 30-11-2006 Final: 30-09-2009
	b)Dept. of English	i) BA (Hons.) in English	04-02-2008
		ii) MA (Final) in English	28-03-2010
		2. Faculty of Law	a) Dept. of Law
3. Faculty of Business Studies	a) Dept. of Business Administration	i) BBA (4 years)	22-01-2008
		ii) MBA (Regular) (2 Years)	17-02-2008
Total Programme=11			

50. ASA University Bangladesh

Faculty	Department	Programme	Approval Date
1. Faculty of Arts and Social Science	Dept. of English	i) BA (Hons.) in English	22-11-2007
		ii) MA in English (Preli & Final)	07-08-2008
	Dept. of Applied Sociology	i) BSS (Hons.) in Applied Sociology	09-11-2010
2. Faculty of Law	Dept. of Law	i) LLB (Hons.)	22-11-2007
		ii) LLM (1 & 2 Years)	07-09-2008
3. Faculty of Business	Dept. of Business Administration	i) BBA	10-02-2008
		ii) MBA	10-02-2008
		iii) MBA (Executive)	10-02-2008
4. Faculty of Science & Engg.	Dept. of Pharmacy	i) Bachelor of Pharmacy (Hons.)	27-12-2010
	Dept. of Public Health	i) Masters of Public Health	25-10-2010
Total Programme= 10			

51. East Delta University

Faculty	Department	Programme	Approval Date
1. School of Business Administration	Dept. Business Administration	i) Bachelor of Science in Business Administration	29-03-2007
		ii) Masters of Business Administration	29-03-2007
	Dept. of Public Leadership, Management and Governance	i) Master of Public Policy and Leadership	02-01-2019
2. School of Liberal Arts& Social Science	Dept. of Economics	i) BA (Hons.) in Economics	29-03-2007
		ii) MA in Economics	29-03-2007
	Dept. of English	i) BA(Hons.) in English	22-10-2014
ii) M.A in English		22-10-2019	
3. School of Science Engineering and Technology	Dept. of EEE	i) BSc in EEE	04-12-2014
	Dept. of CSE	i) BSc in CSE	04-12-2014
	Dept. of ETE	i) BSc in ETE	04-12-2014
		ii) MSc in ETE	04-12-2014
Total Programme= 11			

52. European University of Bangladesh

Faculty	Department	Programme	Approval Date
1. Faculty of Business Administration and Industrial Management	Dept. of Business Administration	i) Bachelor of Business Administration (BBA)	13-01-2013
		ii) Masters of Business Administration (MBA)	13-01-2013
		iii) Executive Masters of Business Administration (EMBA)	13-01-2013
	Dept. of Tourism and Hospitality Management	i) Bachelor of Tourism and Hospitality Management	13-01-2013
2. Faculty of Science and Engineering	Dept. of Computer Science & Engineering	i) BSc in Computer Science & Engineering	21-05-2015
	Dept. of Electrical and Electronic Engineering	i) BSc in Electrical and Electronic Engineering	13-01-2013
	Dept. of Textile Engg.	i) BSc in Textile Engineering	13-01-2013
	Dept. of Civil Engg.	i) BSc in Civil Engineering	13-01-2013
	Dept. of Industrial and Production Engineering	i) B.Sc in Industrial and Production Engineering	25-09-2018
3. Faculty of Arts and Social Science	Dept. of Law	i) Bachelor of Law (4 Years)	13-01-2013
		ii) LLB (2 Years)	16-03-2014
		iii) LLM (Preli. & Final)	16-03-2014
	Dept. of English	i) Bachelor of Arts in English (Hons.)	13-01-2013
		ii) MA in English (Preliminary & Final)	13-01-2013
	Dept. of Economics	i) BSS (Hon's) in Economics	14-03-2017
		ii) MSS in Economics (2-years)	14-03-2017
	Dept. of Governance & Development Studies	i) MSS in Governance and Development Studies	14-03-2017
	Total Programme= 17		

53. Varendra University

Faculty	Department	Programme	Approval Date
1. Faculty of Life Science & Engg.	(a) Dept. of Electrical & Electronics Engg.	i) B. Sc. Engg. in Electrical and Electronic (EEE)	08-08-2012
	(b) Dept. of Computer Science & Engg.	i) B. Sc. Engg. in Computer Science (CSE) ii) Masters of Computer Application (MCA)	08-08-2012 12-09-2013
	(c) Dept. of Applied Statistics	i) B. Sc. (Hons.) in Applied Statistics	04-08-2013
	(d) Dept. of Pharmacy	i) B. Pharm (Hons.)	21-03-2013
	(e) Dept. of Public Health	i) Master in Public Health	03-04-2014
2. Faculty of Business & Law	(a) Dept. of Business Administration	i) BBA	08-08-2012
		ii) MBA	12-09-2013
		iii) MBA (Executive)	04-08-2013
	(b) Dept. of Law & Human Rights	i) LLB (Hons.)	08-08-2012
		ii) LLM (36 credit)	12-09-2013
		iii) LLB (2 Years)	05-12-2013
3. Faculty of Arts and Social Science	(a) Dept. of English	i) BA (Hons.) in English	08-08-2012
		ii) MA in English	12-09-2013
		iii) 2 Years M.A in English (Preliminary)	24-04-2014
	(b) Dept. of Economics	i) BSS (Hons.) in Economics	04-08-2013
		ii) MSc. in Economics (1 Year)	22-09-2019
	(c) Dept. of Sociology	i) BSS (Hons.) in Sociology	04-08-2013
		ii) MSS in Sociology	03-04-2014
	(d) Dept. of Journalism, Communication & Media Studies	i) BSS (Hons.) in Journalism, Communication & Media Studies	04-08-2013
	e) Dept. of Islamic History and Culture	i) BA (Hons.) in Islamic History and Culture	03-04-2014
		ii) MA in Islamic History and Culture	03-04-2014
f) Dept. of Political Science	i) BSS (Hons.) in Political Science	03-04-2014	
	ii) MSS in Political Science	03-04-2014	
Total Programme= 24			

54. Hamdard University Bangladesh

Faculty	Department	Programme	Approval Date
1. Faculty of Science, Engineering and Technology	a) Dept. of Mathematics	i) BSc(Hons.) in Mathematics	18-10-2012
	b) Dept. of CSE	i) BSc in CSE	18-10-2012
	c) Dept. of EEE	i) BSc in EEE	18-10-2012
2. Faculty of Arts and Social Science	a) Dept. of English	i) BA (Hons.) in English ii) MA in English Language Teaching (1 & 2 Years)	18-10-2012 31-12-2017
	b) Dept. of Economics	i) BSS (Hons.) in Economics	18-10-2012
3. Faculty of Business Administration	a) Dept. of Business Administration	BBA in Accounting (01-11-2015), BBA in Management (18-10-2012) এবং BBA in Marketing (18-10-2012) Updated as Bachelor of Business Administration (BBA)	18-08-2020 (updated)
		b) Dept. of Management	i) MBA (Regular) in Management (for BBA Students) ii) MBA in Management iii) MBA (Executive) in Management
	c) Dept. of Marketing	i) MBA (Regular) in Marketing (for BBA Students)	18-10-2012
		ii) MBA in Marketing	18-10-2012
		iii) MBA (Executive) in Marketing	18-10-2012
	4. Faculty of Unani & Ayurvedic Medicine	a) Dept. of Unani Medicine	i) Bachelor of Unani Medicine & Surgery (174 Credit) with Diploma (81 Credit)
b) Dept. of Ayurvedic Medicine		i) Bachelor of Ayurvedic Medicine & Surgery (174 Credit) with Diploma (81 Credit)	24-02-2014
c) Dept. of Public Health		i) Master of Public Health (1.5 Years)	03-12-2017
Total Programme= 19			

55. BGMEA University of Fashion & Technology (BUFT)

Faculty	Department	Programme	Approval Date
1. Faculty of Apparel Studies	Dept. of Apparel Manufacturing & Technology	i) BSc in Apparel Manufacturing & Technology (AMT)	12-09-2012
		ii) Bachelor of Apparel Merchandising and Management	10-03-2020
		iii) PGD in Apparel Merchandising	12-09-2012
	Dept. of Knitwear Manufacturing & Technology	i) BSc in Knitwear Manufacturing & Technology (KMT)	12-09-2012
		ii) Certificate Course in KM	12-09-2012
		iii) Certificate Course in Sweater Merchandising	12-09-2012
2. Faculty of Textile Engineering	Dept. of Textile Engg.	i) BSc in Textile Engg. ii) MSc in Textile Engineering (1.6 Years)	12-09-2012 21-06-2016
	Dept. of Textile Management	ii) BSc in Textile Management Renamed as BSc in Textile Engg. and Management (Renamed)	12-09-2012 04-09-2016
3. Faculty of Fashion Studies	Dept. of Fashion Design & Technology	i) BSc in Fashion Design & Technology	12-09-2012
		ii) Certificate Course in Woven Garments Merchandising	13-12-2015 (Updated)
		iii) M. Sc. in Fashion Design-18 Months (Updated)	12-09-2012
	Dept. of Fashion Studies	i) BA in Fashion Studies	25-01-2015 (Updated) 07-12-2017 10-03-2020
4. Faculty of Business Studies	Dept. of Business Studies	i) BBA	12-09-2012
		ii) MBA in Apparel Merchandising	12-09-2012

Faculty	Department	Programme	Approval Date
5. Faculty of Arts and Social Science	Dept. of English	i) BA (Hons.) in English (4 Years)	13-12-2015
6. Faculty of Science	Dept. of Environmental Science	i) BSc in Environmental Science (4 Years)	25-07-2018
7. Faculty of Engineering Studies	Dept. of Industrial Engineering	i) BSc in Industrial Engineering	25-07-2018
Total Programme= 18			

56. North East University Bangladesh

Faculty	Department	Programme	Approval Date
1. School of Natural Science & Engineering	(a) Dept. of Mathematics & Informatics	i) BSc(Hons.)in Mathematics & Informatics	02-08-2012
		ii) MSc in Mathematics	16-02-2014
	(b) Dept. of Environmental Science	i) BSc(Hons.)in Environmental Science & Chemistry	02-08-2012
2. School of Business	(a) Dept. of Business Administration	i) BBA	02-08-2012
		ii) MBA	02-08-2012
		iii) EMBA	02-08-2012
		iv) LLB (Pass)	16-07-2013
3. School of Law	(a) Dept. of Law and Justice	i) LLB (Hons.)	02-08-2012
		ii) LLM	02-08-2012
		iii) LLM (Preliminary)	16-07-2013
		iv) LLB (Pass)	16-07-2013
4. School of Social Sciences & Modern Language	(a) Dept. of English	i) BA (Hons.) in English	02-08-2012
		ii) MA in English	02-08-2012
	(b) Dept. of Applied Sociology and Social Work	i) BSS in Applied Sociology and Social Work	16-06-2014
		ii) MSS in Applied Sociology, Development Studies and Social Work	16-06-2014
		<u>Revised program</u> Master in Development Studies (1.5 Years)	<u>date of revision</u> 11-12-2017
(b) Dept. of Public Health	i) Master of Public Health (MPH)	19-02-2013	
Total Programme= 16			

57. First Capital University of Bangladesh

Faculty	Department	Programme	Approval Date
1. Faculty of Science & Engg. Technology	a) Computer Science & Engineering	i) BScin Computer Science & Engineering	13-11-2012
	b) Dept. of Public Health	i) Bachelor of Public Health (BPH)	16-11-2015
		i) Masters of Public Health (MPH)	13-11-2012
2. Faculty of Law	c) Dept. of EEE	i) BSc in EEE (4 Years)	28-05-2014
		i) LLB (Hons.)	13-11-2012
		ii) LLB (2 Years)	01-01-2015
		iii) LLM (1 Year)	01-01-2015
3. Faculty of Business Administration	a) Dept. of Business Administration	i) BBA (4 Years)	13-11-2012
		i) MBA (1 & 2 Years)	13-11-2012
4. Faculty of Arts & Social Science	a) Dept. of English	i) BA (Hons.) in English	13-11-2012
		ii) MA in English (1 & 2 Years)	01-01-2015
	b) Dept. of Social Science	i) BSS (Hons.) in Sociology	13-11-2012
ii) MSS in Sociology		12-03-2015	
5. Faculty of Agriculture	a) Dept. of Agriculture	i) BSc(Hons.) in Agriculture	24-03-2014
Total Programme= 14			

58. Ishakha International University, Bangladesh

Faculty	Department	Programme	Approval Date
1. Faculty of Business Studies	a) Dept. of Business Administration	i) BBA	03-09-2012
		ii) MBA (Regular)	03-09-2012
		iii) MBA (Executive)	29-04-2013
		iv) Master of Bank Management	29-04-2013
2. Faculty of Arts & Social Science	a) Dept. of English	i) BA (Hons's) in English	03-09-2012
	b) Dept. of Library & Information Science	ii) MA in English (1&2 Years)	03-09-2012
		i) Diploma in Library and Information Science	03-09-2012
3. Faculty of Law	a) Dept. of Govt. & Politics	i) Master of Social Science in Government and Politics (2Years)	31-12-2017
		i) LLB (Hon's)	03-09-2012
		ii) LLB (Pass)	03-09-2012
4. Faculty of Agriculture	a) Dept. of Law	iii) L.L.M (1&2 Year)	29-04-2013
		i) B.Sc (Hon's) in Agriculture	29-04-2013
Total Programme= 12			

59. Z.H. Sikder University of Science & Technology

Faculty	Department	Programme	Approval Date
1. Faculty of Science	a) Dept. of Environmental Science	i) BSc(Hons.) in Environmental Science	19-12-2012
	b) Dept. of Public Health	i) Master of Public Health	19-12-2012
2. Faculty of Engineering	a) Dept. of Civil Engineering	i) BSc in Civil Engineering	19-12-2012
	b) Dept. of Chemical Engineering	i) BScin Chemical Engineering	19-12-2012
	c) Dept. of Electrical & Electronic Engineering	i) BScin EEE	19-12-2012
	d) Dept. of Computer Science & Engineering	i) BScin Computer Science & Engineering	19-12-2012
3. Faculty of Business Studies	a) Dept. of Business Administration	i) BBA	19-12-2012
		ii) MBA (Regular)	19-12-2012
		iii) MBA (Executive)	19-12-2012
4. Faculty of Humanities & Social Science	a) Dept. of Law	i) LLB (Hons.)	19-12-2012
	b) Dept. of English	ii) LLB (Pass)	19-12-2012
		i) Bachelor of English Language & Literature	19-12-2012
Total Programme= 12			

* MA in English প্রোগ্রাম অননুমোদিতভাবে পরিচালনা করা হয়েছে।

60. EXIM Bank Agricultural University, Bangladesh

Faculty	Department	Programme	Approval Date
1. Faculty of Agriculture	a) Dept. of Agriculture	i) Bachelor of Science in Agriculture	22-06-2014
2. Faculty of Agricultural Economics and Rural Development	b) Agricultural Economics	i) Bachelor of Science in Agricultural Economics	22-06-2014
			Updated 15-04-19
3. Faculty of Law	a) Law	i) Bachelor of Law	24-04-2014
4. Faculty of Business Administration	a) Business Administration	i) Bachelor of Business Administration	24-04-2014
		ii) MBA (2 Years)	27-12-2016
		iii) EMBA	27-12-2016
		iv) Master of Bank Management (MBM) (2 Years)	27-12-2016
Total Programme= 7			

61. North Western University

Faculty	Department	Programme	Approval Date
1. Faculty of Liberal Arts and Human Science	(a) Dept. of Law	(i) Bachelor of Law- 4 Years	27-11-2013
	(b) Dept. of English Language and Literature	(i) Bachelor of Arts in English	27-11-2013
		(ii) Master of Arts in English Language and Literature (2 Years)	26-04-2015
2. Faculty of Science and Technology	(c) Dept. of Electrical and Electronics Engineering	(iii) Master of Arts in English Literature(1 Year)	13-07-2016
	(d) Dept. of Electronics and Communication Engineering	(i) Bachelor of Science in Electrical and Electronics Engineering	09-09-2013
	(e) Dept. of Computer Science and Engineering	(i) Bachelor of Science in Electronics and Communication Engineering	09-09-2013
	(f) Dept. of Civil Engineering	(i) Bachelor of Science in Computer Science and Engineering	09-09-2013
3. Faculty of Social Science	(g) Dept. of Economics	(i) Bachelor of Science in Civil Engineering	08-04-2015
		(i) Bachelor of Social Science in Economics	27-11-2013
		(ii) Master of Social Science in Economics (2 Years)	27-11-2013
	(h) Dept. of Development Studies	(i) Master of Development Studies	09-09-2013
4. Faculty of Business Studies	(i) Dept. of Sociology	(i) Master of Social Science in Sociology	27-11-2013
	(j) Dept. of Business Administration	(i) Bachelor of Business Administration	09-09-2013
		(ii) Master of Business Administration (Regular)	09-09-2013
		(iii) Master of Business Administration (for BBA Graduates)	18-09-2013
5. Faculty of Health Science		(iv) Master of Business Administration for Executives (16 Months)	18-09-2013
	(i) Dept. of Public Health	i) Master of Public Health -1.5 Years	25-03-2018
Total Programme= 17			

62. Khwaja Yunus Ali University

Faculty	Department	Programme	Approval Date
1. School of Biomedical Science	i) Dept. of Biochemistry & Biotechnology	i) BScin Biochemistry & Biotechnology	04-07-2013
	ii) Dept. of Microbiology	ii) BSc in Microbiology	04-07-2013
	iii) Dept. of Pharmacy	i) BSc in Pharmacy	04-07-2013
2. School of Business	i) Dept. of Business Administration	i) BBA	04-07-2013
		ii) MBA	05-02-2014
		iii) EMBA	26-11-2013
	ii) Dept. of Management Information System	i) Bachelor of Management Information System	04-07-2013
3. School of Human Science	i) Dept. of English	i) Bachelor of Arts in English	04-07-2013
		ii) Masters of Arts in English	26-11-2013
	ii) Dept. of Library & Information Science	i) Bachelor of Library & Information Science	04.07.2013
		ii) MSS in Library & Information Science	26-11-2013
	iii) Dept. of Islamic Studies	iii) Diploma in Library & Information Science	29-11-2015
		i) Bachelor of Arts in Islamic Studies	26-11-2013
4. School of Science & Engineering		ii) Masters of Arts in Islamic Studies	26-11-2013
	i) Dept. of Textile Engineering	ii) MA in Islamic Studies (Preli) (1 Year)	12-01-2016
	ii) Dept. of CSE	i) BSc in Textile Engineering	27-08-2013
	iii) Dept. of ETE	i) BScin CSE	20-01-2015
	iv) Dept. of EEE	i) BSc in ETE	20-01-2015
		i) BScin EEE	20-01-2015

Faculty	Department	Programme	Approval Date
	v) Dept. of Mechatronics System.	i) MScin Mechatronic and Micro Mechatronic System.	17-09-2015
	vi) Dept. of Medical Physics	ii) Master in Medical Physics	06-02-2014
5. School of Law	Dept. of Law	i) Bachelor of Law(4 Years)	04-07-2013
		ii) Master of Law	26-11-2013
	i) Dept. of Sociology	i) BSS (Hons.)in Sociology	12-03-2015
6. School of Social Science		ii) MSS in Sociology	12-03-2015
	ii) Dept. of Social Work	i) BSS (Hons.)in Social Work	12-03-2015
		ii) MSS in Social Work	12-03-2015
Total Programme= 27			

63. Sonargaon University

Faculty	Department	Programme	Approval Date
1. Faculty of Science & Engineering	a) Dept. of Civil Engg.	i) BSc in Civil Engineering	29-07-2013
	b) Dept. of Electrical & Electronic Engineering	i) BSc in Electrical & Electronic Engineering	29-07-2013
	c) Dept. of Mechanical Engg.	i) BSc in Mechanical Engg.	29-07-2013
	d) Dept. of Computer Science & Engineering	i) BSc in Computer Science & Engineering	29-07-2013
	e) Dept. of Textile & Engineering Design	i) BScin Textile Engineering.	29-07-2013
	f) Dept. of Naval Architecture & Marine Engineering.	i) BSc in Naval Architecture & Marine Engineering	29-07-2013
	g) Dept. of Architecture	i) Bachelor in Architecture	29-07-2013
	h) Dept. of Fashion Design & Technology	i) BSc in Fashion Design & Technology	29-07-2013
	i) Dept. of Apparel Manufacture & Technology	i) BSc in Apparel Manufacture & Technology	29-07-2013
2. Faculty of Business Administration	a) Dept. of Business Administration	i) MBA in Apparel Merchandizing	29-07-2013
		ii) MBA in Textile & Fashion Marketing	29-07-2013
		iii) BBA	29-07-2013
		iv) MBA	29-07-2013
		v) EMBA	29-07-2013
		vi) MBA in Supply Chain Management	29-07-2013
		vii) Master of Bank Management	29-07-2013
3. Faculty of Arts & Humanities	a) Dept. of Law	i) LLB (Hon's.)	29-07-2013
		(ii) LLB (Preli. & Final)	29-07-2013
		iii) LLM (1&2 Years)	29-07-2013
	b) Dept. of Bangla	i) BA (Hons) in Bangla- 4 Years	28-02-2018
Total Programme= 20			

64. Feni University

Faculty	Department	Programme	Approval Date
1. Faculty of Arts, Social Science and Law	(a) English	(i) BA (Hons.) in English	15-01-2014
		(ii) MA in English (2 Years)	29-02-2016
	(b) Law	(i) LLB (Hons.)	15-01-2014
		(ii) LLB (Pass)	15-01-2014
2. Faculty of Arts and Social Science	(c) Library and Information Science	(i) Post Graduate Diploma in Library & Information Science	01-01-2015
3. Faculty of Business Administration	(a) Business Administration	(i) BBA	15-01-2014
		(ii) MBA	15-01-2014
		(ii) EMBA	15-01-2014

Faculty	Department	Programme	Approval Date
4. Faculty of Science & Engineering	(a) Computer Science	(i) BSc in Electrical and Electronics Engineering	15-01-2014
		(i) BSc in Computer Science	15-01-2014
	(b) Textile Engineering	(i) BSc in Textile Engineering	15-01-2014
	(c) Civil Engineering	(i) BSc in Civil Engineering	15-01-2014
	(d) Mathematics	(i) M. Sc in Mathematics (2 Years)	25-09-2017
Total Programme= 13			

* 65. Britannia University

Faculty	Department	Programme	Approval Date
1. Faculty of Business Studies	Dept. of Business Studies	i) BBA	22-07-2013
		ii) MBA	22-07-2013
		iii) MBA (Executive)	22-07-2013
2. Faculty of Law	Dept. of Law	i) LLB (Hon's)	22-07-2013
		ii) LLM (1Years)	22-07-2013
		iii) LLM (2 Years)	22-07-2013
3. Faculty of Arts & Social Science	Dept. of English	i) BA (Hons.) in English	22-07-2013
		ii) MA in English (1Years)	22-07-2013
		iii) MA in English (2 Years)	22-07-2013
	Dept. of Economics	i) BSS (Hon's) in Economics	22-07-2013
		ii) MSS in Economics	22-07-2013
4. Faculty of Science and Technology	Dept. of Applied Sociology	i) MSS in Applied Sociology	22-07-2013
		Dept. of Computer Science and Engineering	i) BSc in Computer Science and Engineering (CSE)
			ii) MScin Computer Science and Engineering
Total Programme = 14			

* বিশ্ববিদ্যালয়ের বোর্ড অব ট্রাস্টিজ নিয়ে দৃষ্ট এবং মামলা বিচারার্থীন।

* বিশ্ববিদ্যালয়টিতে মহামান্য রাষ্ট্রপতি কর্তৃক নিয়োজিত কোনো বৈধ উপাচার্য, উপ-উপাচার্য এবং ট্রেজারার নেই।

66. Port City International University

Faculty	Department	Programme	Approval Date
1. Faculty of Science & Engg.	a) Dept. of Computer Science & Engineering	i) B. Sc. in Computer Science & Engineering	04-03-2013
		ii) M. Sc. in Computer Science & Engineering (1 & 2 Years)	04-03-2013
	b) Dept. of Civil Engg.	i) B.Sc. in Civil Engineering	30-07-2013
	c) Dept. of Textile Engg.	i) B. Sc. in Textile Engineering	30-07-2013
	d) Dept. of Electrical & Electronic Engg.	i) B. Sc. in Electrical & Electronic Engg. (153 Credits)	12-09-2013
	e) Dept. of Fashion Design & Technology	i) Bachelor of Science in Fashion Design & Technology	11-03-2014 (updated)
			11-06-2019
2. Faculty of Humanities and Social Science	a) Dept. of English	i) BA (Hons.) in English	04-03-2013
		ii) MA in English (Preli. & Final)	04-03-2013
	b) Dept. of Economics	i) BSS in Economics	04-03-2013
ii) MSS in Economics (Preli.&Final)		04-03-2013	
	c) Dept. of Journalism & Media Studies	i) BSS in Broadcast & Print Journalism	04-03-2013
		ii) MSS in Broadcast & Print Journalism (Preli & Final)	04-03-2013
3. Faculty of Law	Dept. of Law	i) LLB (Hons.)	04-03-2013
		ii) LLM (Preli. & Final)	04-03-2013
4. Faculty of Business Studies	Dept. of Business Administration	i) Bachelor of Business Administration (BBA)	04-03-2013
		ii) MBA (Regular) (2 Years)	04-03-2013
		iii) MBA (1 Year for BBA Graduates)	04-03-2013
		iv) MBA (Executive)	04-03-2013
Total Programme= 18			

67. Bangladesh University of Health Sciences

Faculty	Department	Programme	Approval Date
1. Faculty of Basic Science	a) Dept. of Biochemistry & Cell Biology	i) BScin Biochemistry & Cell Biology (Hons.)	10-12-2013
		ii) MS in Biochemistry	10-12-2013
	b) Dept. of Microbiology	iii) BS in Microbiology & Immunology (Hons.)	10-12-2013
		iv) MS in Microbiology	10-12-2013
2. Faculty of Public Health	c) Dept. of Immunology	i) MS in Immunology	10-12-2013
	Dept. of Community Medicine	i) MPH in Community Medicine	10-12-2013
		ii) MPH in Non-communicable Diseases	10-12-2013
	Dept. of Community Nutrition	i) BPH in Community Nutrition (Hons.)	10-12-2013
		ii) MPH in Community Nutrition	10-12-2013
	Dept. of Health Promotion & Health Education	i) BPH in Health Promotion & Health Education (Hons.)	10-12-2013
		ii) MPH in Health Promotion & Health Education	10-12-2013
	Dept. of Reproductive and Child Health (RCH)	i) BPH in Reproductive and Child Health (RCH) (Hons.)	10-12-2013
		ii) MPH in Reproductive and Child Health	10-12-2013
	Dept. of Occupational Health and Safety	i) BPH in Occupational Health and Safety (Hons.)	10-12-2013
		ii) MPH in Occupational Health and Safety	10-12-2013
	Dept. of Environmental and Occupational Health	i) BPH in Environmental Health and Safety (Hons.)	10-12-2013
		ii) MPH in Environmental Health and Safety	10-12-2013
	Dept. of Epidemiology Community	i) BPH in Epidemiology & Biostatistics (Hons.)	10-12-2013
		ii) MPH in Epidemiology	10-12-2013
	Dept. of Community Dentistry	i) MPH in Community Dentistry	10-12-2013
3. Faculty of Allied Health Science	Dept. of Biostatistics	i) Masters of Biostatistics	10-12-2013
	Dept. of Health Informatics	i) Masters of Health Informatics	10-12-2013
4. Faculty of Health Engineering and Technology	Dept. of Biomedical Engineering & Medical Physics	i) BSc in Radiology & Imaging Technology (Hons.)	10-12-2013
		ii) BSc in Biomedical Engineering	16-07-2020
	Dept. of Applied Laboratory Science	i) BSc in Laboratory Technology (Hons.)	10-12-2013
		ii) MS in Applied Laboratory Sciences	10-12-2013
Total Programme= 26			

**Updated on
17-12-2019**

68. Chittagong Independent University

Faculty	Department	Programme	Approval Date	
1. School of Business	a) Dept. of Business Administration	i) BBA (Hons) in Accounting, Finance, Marketing, General Management, Human Resources Management, International Business and Management Information System	24-09-2013	
		Updated as Bachelor of Business Administration (BBA)	(Updated) 26-06-2018	
		ii) MBA in Finance, Banking, Marketing and Human Resources Management	24-09-2013	
	2. School of Engineering and Computer Science	a) Dept. of Computer Science	i) BSc(Hons.) in Computer Science	(Updated) 26-06-2018
			ii) BSc(Hons.) in Computer Engineering	24-09-2013
			i) B.Sc. in Computer Science and Engineering	30-07-2015
b) Dept. of Computer Science and Engineering	c) Dept. of Electrical and Electronic Engineering	Updated as B.Sc. in Computer Science and Engineering - 4 Years	(Updated) 12-02-2019	
		ii) Post Graduate Diploma in information and Communication Technology	30-07-2015	
	c) Dept. of Electrical and Electronic Engineering	i) B.Sc. in Electrical & Electronics Engineering	24-09-2013	
		Updated as B.Sc. in Electrical and Electronic Engg. - 4 Years	(Updated) 12-02-2019	

Faculty	Department	Programme	Approval Date	
3. School of Liberal Arts and Social Science	d) Dept. of Electronics and Telecommunication Engineering	i) B.Sc. in Electric & Telecommunication Engineering	24-09-2013	
		Updated as	(Updated)	
		B.Sc. in Electronics and Telecommunication Engineering (ETE) - 4 Years	12-02-2019	
	a) Dept. of English	i) BA (Hons.) in English Language Teaching		24-09-2013
			ii) BA (Hons.) in English Literature	24-09-2013
			iii) MA in English Language Teaching-1.5 Year	31-12-2017
			iv) MA in English Literature -1.5 Year	31-12-2017
		b) Dept. of Law	i) LLB (Hons.)	21-01-2016
			i) Master of Law (LLM)	21-01-2016
			ii) LLM in Human Rights	21-01-2016
Total Programme= 15				

69. Notre Dame University Bangladesh

Faculty	Department	Programme	Approval Date	
1. Faculty of Business Studies	(a) Dept. of Business Administration	(i) Bachelor of Business Administration (BBA-4 Years)	02-12-2014	
		(ii) Master of Business Administration (for BBA Graduates, 1 Year)	02-12-2014	
		(iii) Master of Business Administration (MBA) (Regular, 2 Years)	02-12-2014	
		(iv) Executive Master of Business Administration (EMBA – 16 months)	02-12-2014	
	(b) Dept. of Economics	(i) Bachelor of Arts in Economics (4 Years)	02-12-2014	
		(ii) Master of Arts in Economics (1 Year)	02-12-2014	
		(iii) Master of Arts in Economics (2 Years)	02-12-2014	
	2. Faculty of Law	(c) Dept. of Law	(i) Bachelor of Laws (4 Years Hon's)	02-12-2014
			(ii) Master of Laws (LLM- 1 Year)	02-12-2014
	3. Faculty of Arts & Humanities	(d) Dept. of English	Updated as: Master of Laws	Updated on 14-09-2020
(i) Bachelor of Arts in English Language and Literature[Revised, Date of approval 08/01/2019] (ELL, 4 -years Honors)			02-12-2014	
(ii) MA in English Literature			06-02-2020	
4. Faculty of Science & Engineering	(e) Dept. of Philosophy	(iii) Master of Arts in ELT and Applies Linguistics	15-01-2020	
		(i) Bachelor of Arts in Philosophy (4 Years Hon's)	02-12-2014	
	(f) Dept. of Computer Science & Engineering	(i) BSc in Computer Science & Engineering (4 Years)	24-08-2015	
		Updated: (ii) MSc in Computer Science & Engineering	10-08-2020 18-08-2020	
Total Programme= 15				

70. Times University Bangladesh

Faculty	Department	Programme	Approval Date
1. Faculty of Business Administration	(a) Dept. of Business Administration	(i) Bachelor of Business Administration	25-11-2015
		(ii) Master of Business Administration (Regular)	25-11-2015
		(iii) Master of Business Administration (Executive)	25-11-2015
2. Faculty of Law	(b) Dept. of Law	(i) Bachelor of Law (Hons.)	25-11-2015
		(ii) Master of Law	25-11-2015
3. Faculty of Arts and Social Science	(c) Dept. of English	(i) Bachelor of Arts in English	25-11-2015
		(ii) Master of Arts in English	25-11-2015
	(d) Dept. of Economics	(i) Bachelor of Arts in Economics	25-11-2015
		(ii) Master of Arts in Economics	25-11-2015
		(i) Bachelor of Social Science in Social Work	25-11-2015
Total Programme= 10			

* বিশ্ববিদ্যালয়টিতে মহামান্য রাষ্ট্রপতি কর্তৃক নিয়োজিত ট্রেজারার নেই।

71. North Bengal International University

Faculty	Department	Programme	Approval Date
1. Faculty of Arts	i) Department of English	i) BA (Hons) in English	13-04-2014
		ii) MA in English (2 Years)	11-08-2015
	ii) Department of Bangla	i) BA (Hons) in Bangla	13-04-2014
		ii) MA in Bangla (60 credit)	13-04-2014
2. Faculty of Law and Social Science	iii) Department of Islamic History and Culture	i) BA (Hons) in Islamic History and Culture	13-04-2014
		ii) M.A in Islamic History and Culture (60 credit)	13-04-2014
	iv) Department of Islamic Studies	i) B.A (Hons) in Islamic Studies	13-04-2014
		ii) M.A in Islamic Studies (60 credit)	13-04-2014
3. Faculty of Business Studies	i) Department of Sociology	i) BSS (Hons) in Sociology	13-04-2014
		ii) MSS in Sociology (60 credit)	13-04-2014
	ii) Department of Political Science	i) BSS (Hons) in Political Science	13-04-2014
		ii) MSS in Political Science (60 credit)	13-04-2014
	iii) Department of Law	i) LLB (Hons)	13-04-2014
		ii) LLB (Pass)	13-04-2014
		iii) LLM (1-2 Years)	11-08-2015
		iv) Department of Communication and Journalism	BSS (Hons) in Communication and Journalism
v) Department of Folklore	BSS (Honors) in Folklore	13-04-2014	
4. Faculty of Science and Engineering	i) Department of CSE	i) B.Sc in (Hons.) in CSE	Conditional: 17-04-2016 Final: 06-10-2019
		ii) Department of EEE	i) B.Sc. (Hons.) in EEE Conditional: 17-04-2016 Final: 06-10-2019
	Total Programme= 22		

72. Fareast International University

Faculty	Department	Programme	Approval Date
1. Faculty of Liberal Arts & Social Science	a) Dept. of English	i) BA (Hons.) in English	13-08-2014
		ii) MA in English	13-08-2014
	b) Dept. of Islamic Studies	i) BA (Hons.) in Islamic Studies	13-08-2014
		ii) MA in Islamic Studies	13-08-2014
2. Faculty of Business Administration	a) Dept. of Business Administration	i) BBA (Marketing)	13-08-2014
		ii) MBA (Marketing)	13-08-2014
		iii) EMBA (Marketing)	13-08-2014
		iv) MBA major in Project Monitoring and Evaluation (1 Year)	24-03-2015
	b) Dept. of Tourism & Hospitality Management	v) Bachelor of Business Administration (BBA)- 4 Years	30-08-2016
		vi) MBA	14-03-2016
		vii) EMBA	14-03-2016
3. Faculty of Engineering	a) Dept. of Textile Engg.	i) BSc in Textile Engineering	04-12-2014
	b) Dept. of Architecture	i) BScin Architecture	04-12-2014
	c) Dept. of CSE	i) BScin Computer Science and Engineering	19-11-2014

Faculty	Department	Programme	Approval Date
		ii) M. Sc in Computer Science and Engineering (Non Thesis)- 2 Years	05-04-2016
	d) Dept. of EEE	i) BScin Electrical and Electronics Engineering	19-11-2014
	e) Dept. of Civil Engg.	i) BSc in Civil & Environmental Engineering- 4 Years	17-02-2015
3. Faculty of Science	a) Dept. of Physics	i) BScin Physics	19-11-2014
	b) Dept. of Chemistry	i) MSc in Chemistry (01 Year, 02 Semester)	12-01-2016
	c) Dept. of Soil, Water and Environment	M Sc. in Soil, Water and Environment	03-01-2017
	d) Dept. of Public Health	Master of Public Health (2-Years)	16-10-2017
4. Faculty of Law	a) Dept. of Law and Justice	i) LLB (Hons.)	19-08-2014
		ii) LLM (2 Years)	04-09-2014
		iii) Master of Laws (LLM)	23-03-2016
Total Programme= 25			

73. Rajshahi Science and Technology University (RSTU)

Faculty	Department	Programme	Approval Date
1. School of Business	(a) Dept. of Business Studies	(i) Bachelor of Business Administration	08-01-2014
		(ii) Master of Business Administration	08-01-2014
2. School of Liberal Arts and Social Science	(b) Dept. of English	(i) Bachelor of Arts in English	08-01-2014
		(ii) Master of Arts in English	08-01-2014
	(c) Dept. of Law	(i) LLB (Hons.)	08-01-2014
		(ii) Bachelor of Law (2 Years)	08-01-2014
		(iii) Master of Law	08-01-2014
	(d) Dept. of Media and Journalism	(i) Bachelor of Social Science in Media and Journalism	08-01-2014
	(e) Dept. of Economics	(i) Bachelor of Social Science in Economics	25-02-2014
	(f) Dept. of Sociology	(i) Bachelor of Social Science in Sociology	25-02-2014
3. School of Science and Engineering	(g) Dept. of Electrical & Electronic Engineering	(i) Bachelor of Science in Electrical & Electronic Engineering	09-04-2014
	(h) Dept. of Computer Science & Engineering	(i) Bachelor of Science in Computer Science	09-04-2014
	(i) Dept. of Civil Engineering	(i) Bachelor of Science in Civil Engineering	09-04-2014
	(j) Dept. of Textile Engineering	(i) Bachelor of Science in Textile Engineering	09-04-2014
	(k) Dept. of Pharmacy	(i) Bachelor of Science in Pharmacy	09-04-2014
Total Programme= 15			

74. Sheikh Fazilatunnesa Mujib University

Faculty	Department	Programme	Approval Date
1. Faculty of Science	a) Department of Electrical and Electronic Engineering	i) B.Sc. in Electrical and Electronic Engineering (4 Years)	09-01-2018
	b) Dept. of Computer Science	i) B. Sc in Computer Science & Engineering (CSE)	30-12-2014
2. Faculty of Business Administration	a) Dept. of Business Administration	i) Bachelor of Business Administration (BBA) - 4 Years	30-12-2014
		ii) Executive Masters of Business Administration (EMBA)	17-12-2015
3. Faculty of Arts & Social	a) Dept. of Islamic Studies	i) B.A (Hons.) in Islamic Studies	30-12-2014

Faculty	Department	Programme	Approval Date
Science	b) Dept. of Economics	i) BSS Honours in Economics	05-11-2015
	c) Dept. of Information Science and Library Management	i) Diploma in Library Management and Information Science - 1 Year	20-12-2015
	d) Dept. of Fine Arts	i) Bachelor of Fine Arts (BFA) Honours	29-10-2015
	e) Dept. of Political Science	i) BSS (Hons.) in Political Science (4 Years)	29-01-2017
	f) Dept. of Sociology	i) BSS (Hons.) in Sociology (04 Years)	07-06-2017
	g) Dept. of Bangla	i) B.A (Hons.) in Bangla - 4 Years	30-12-2014
	h) Dept. of English	i) B.A (Hons.) in English Language & Literature - (BELL)	30-12-2014
	i) Dept. of Law	i) Bachelor of Laws (LLB Hons.) - 4 Years	30-12-2014
	Total Programme = 13		

75. Cox's Bazar International University*

Faculty Name	Department Name	Offered degree	Approval Date
1. Faculty of Arts and Social Sciences	(a) Department of English	(i) BA(Hons) in English -4Yrs.	16-01-2014
		(ii) M A in English-2 Yrs.	24-03-2014
	(b) Department of Library & information Sciences	(i) Post Graduate Diploma in Library & information Sciences	20-03-2014
	(c) Department of Islamic Studies	(i) BA(Hons) in Islamic Studies	02-02-2017
		(ii) M A in Islamic Studies (Preli & Final)	02-02-2017
2. Faculty of Business	(a) Department of Business Administration	(i) Bachelor of Business Administration in Human Resource Management	16-01-2014
		(ii) Master of Business Administration (2 years)	20-03-2014
		(iii) BBA (Hons) in Marketing	16-01-2014
		(iv) BBA (Hons) in Finance	16-01-2014
		(v) BBA (Hons) in Accounting	16-01-2014
		(vi) BBA (Hons) in Management	16-01-2014
		(vii) BBA (Hons) in Management Information System	16-01-2014
	(b) Department of Hospitality & Tourism Management	(i) BBA (Hons) in Hotel Management and Tourism	16-01-2014
		(ii) Diploma in Hospitality & Tourism Management -1Year	02-04-2015
3. Faculty of Engineering	(a) Department of Computer Science and Engineering	(i) Bachelor of Science in Computer Science and Engineering	16-01-2014
		(ii) Diploma in Computer Science and Engineering-18 Months	13-05-2015
4. Faculty of Law	(a) Department of Law	(i) LLB (Hons)-4Years	16-01-2014
		(ii) LLB (2 years)	24-03-2014
Total Programme= 18			

* বোর্ড অব ট্রাস্টিজ নিয়ে আদালতে মামলা।

* বিশ্ববিদ্যালয়টিতে মহামান্য রাষ্ট্রপতি কর্তৃক নিয়োজিত কোনো বৈধ উপাচার্য, উপ-উপাচার্য এবং ট্রেজারার নেই।

76. RanadaPrasadShaha University

Faculty	Department	Programme	Approval Date
1. Faculty of Business	a) Dept. of Business Administration	i) BBA	30-06-2014
		ii) EMBA	25-11-2014
		iii) MBA	14-03-2016
	b) Dept. of Finance	i) BBA in Finance - 4 Years	21-12-2017
2. Faculty of Life Science	a) Dept. of Pharmacy	i) Bachelor of Pharmacy	30-06-2014
3. Faculty of Arts and Social Science	a) Dept. of English	i) B. A (Hons.) in English	30-06-2014
	b) Dept. of Law and Human Rights	i) LLB (4 Years)	30-06-2014
4. Faculty of Engineering	a) Dept. of Computer Science and Engineering	i) Bachelor of Computer Science and Engineering	30-06-2014
	a) Dept. of Electrical and Electronic Engineering	i) Bachelor of Electrical and Electronic Engineering	30-06-2014
5. Faculty of Textile	a) Fashion & Design	i) B.Sc (Hons) in Textile Fashion & Design	04-02-2019
Total Programme= 10			

77. German University Bangladesh

Faculty	Department	Programme	Approval Date
1. Faculty of Business Studies	Dept. of Business Studies	i) BBA (Hons.)(Management, Finance, Marketing, Accounting, Accounting Information System, Human Resource Management, and Management Information System)	25-11-2014
		ii) MBA Major in (Marketing, Finance, Bank Management, Human Resource Management, Management and Management Information System)	25-11-2014 Updated on
		MBA-2 Years (Updated)	23-04-2017
2. Faculty of Social Science	Dept. of Public Administration	i) BSS (Hons.) in Public Administration (4 Years)	25-11-2014
	Dept. of Social Science	i) Bachelor of Social Science (Sociology) (4 Years)	25-11-2014
3. Faculty of Arts	Dept. of English	i) BA (Hons.) in English (4 Years)	25-11-2014
		ii) MA in English (1 Year)	25-11-2014
4. Faculty of Health Science	Dept. of Economics	i) BA (Hons.) in Economics (4 Years)	03-12-2014
		Department of Human Health	i) Bachelor of Human Health
5. Faculty of Bio and Health Science	Dept. of Environment Protection	i) BSc(Hons.) in Environmental Protection Technology	23-02-2016
6. Faculty of Engineering Science	Dept of Bio Technology	i) BSc (Honors) in Bio- Technology	23-02-2016
	Dept. of Food Science & Technology	i) BSc(Hons.) in Food Science & Technology	23-02-2016
		Updated as BSc in Food Science& Engineering- 4 Years	14-09-2017
	Department of Computer Science & Engineering	i) B. Sc in Computer Science & Engineering (CSE)	22-06-2015
ii) M. Sc in Computer Science & Engineering (CSE)		22-06-2015	
Total Programme = 13			

78. Global University Bangladesh

Faculty	Department	Programme	Approval Date
1. Faculty of Science & Technology	Dept. of Electrical and Electronic Engineering	i) B. Sc. in Electrical & Electronics Engineering - 4 Years	01-03-2016
	Dept of Computer Science & Engineering	ii) B.Sc in Computer Science & Engineering - 4Years	01-03-2016
2. Faculty of Business Studies	Dept. of Business Administration	i) Bachelor of Business Administration (BBA) - 4 Years	01-03-2016
		ii) Master of Business Administration (MBA)-1 Year	01-03-2016
		Replace: Master of Business Administration (MBA)-2 Year	24-01-2017
		iii) Executive Master of Business Administration (EMBA) - 1.5 Years	01-03-2016
3. Faculty of Law	Dept. of Law	i) Bachelor of Law (LL.B) (Honors) - 4years	01-03-2016
		ii) Master of Law (LL.M.) - 1Year	01-03-2016
5. Faculty of Arts and Social Science	Dept. of Library and Information Science	i) Diploma in Library & Information Science (1Year)	24-11-16
	Department of English	i) B.A. (Hons.) in English-04 Years	31-03-2019
		ii) M.A. in English-01 Year	31-03-2019
Total Programme = 10			

79. CCN University of Science & Technology

Faculty	Department	Programme	Approval Date
1. Faculty of Business Administration	a) Dept. Business Administration	i) Bachelor of Business Administration (BBA)	18-05-2015
		ii) Masters of Business Administration (MBA)	18-05-2015
2. Faculty of Liberal Arts	a) Dept. of Bangla	i) Bachelor of Arts in Bangla	18-05-2015
	b) Dept. of English	i) Bachelor of Arts in English	18-05-2015
	c) Dept. of Law	i) Bachelor of Law (LL.B)	18-05-2015
		ii) Masters of Law (LL.M)	18-05-2015
3. Faculty of Science	a) Dept. of Mathematics	i) Bachelor of Science in Mathematics	18-05-2015
	b) Dept of Social Science	ii) Bachelor of Social Science (BSS) in Economics	18-05-2015
4. Faculty of Engineering	a) Dept. of Electrical and Electronic Engineering	i) B. Sc. in Electrical and Electronic Engineering	22-11-2017
	b) Dept. of Computer Science & Engineering	ii) B. Sc. in Computer Science & Engineering	22-11-2017
	c) Department of Civil Engineering	i) B.Sc. in Civil Engineering (4 Years)	11-03-2018
Total Programme= 11			

80. Bangladesh Army University of Science and Technology (BAUST), Saidpur

Faculty	Department	Programme	Approval Date
1.Faculty Engineering	1.Dept. of Computer Science & Engineering	i) B.Sc. Engineering in Computer Science & Engineering	29-10-2015
	2. Dept. of Electrical and Electronic Engineering	i) B.Sc. Engineering in Electrical and Electronic Engineering	29-10-2015
	3. Dept. of Civil Engineering	i) B.Sc Engineering in Civil Engineering	29-10-2015
2.Faculty of Mechanical & Production Engineering	1. Dept. of Mechanical Engineering	i) B.Sc. Engineering in Mechanical Engineering	29-10-2015
	2.Dept. of Industrial and Production Engineering	i)B.Sc. Engineering in Industrial and Production Engineering	29-10-2015

Faculty	Department	Programme	Approval Date
3.Faculty of Business and Social Science	1.Dept. of Business Administration	i) BBA	29-10-2015
		ii) MBA	29-10-2015
4.Faculty of Science & Humanities	1. Dept. of English	i) B A (Hons) in English	28-02-2017
Total Programme= 8			

81. Bangladesh Army University of Engineering & Technology (BAUET), Qadirabad

Faculty	Department	Programme	Approval Date
1. Faculty of Electrical and Electronic Engineering	a. Dept. of Electrical and Electronic Engineering	i) BSc in Electrical and Electronic Engineering	05-11-2015
			17-12-2020(Updated)
	b. Dept. of Computer Science & Engineering	i) BSc in Computer Science & Engineering	05-11-2015
			17-12-2020(Updated)
	c. Dept. of Information & Communication Engineering	i) BSc in Information & Communication Engineering	18-02-2016
			17-12-2020 (Updated)
	d. Dept. of Electronic & Telecommunication Engineering	i) BSc in Electronic & Telecommunication Engineering	29-02-2016
			17-12-2020 (Updated)
2. Faculty of Mechanical Engineering	a. Dept. of Apparel Manufacturing Engg.	i) BSc in Apparel Manufacturing Engg.	05-11-2015
3. Faculty of Civil Engineering	a. Dept. of Civil Engineering	i) BSc in Civil Engineering	05-11-2015
4. Faculty of Science and Humanities	a. Dept. of Economics	i) BSS (Hons.) in Economics	05-11-2015
	b. Dept. of Mathematics	i) BSc(Hons.) in Mathematics	05-11-2015
	c. Dept. of Sociology	i) BSS (Hons.) in Sociology	24-01-2016
	d. Dept. of Physics	i) BSc(Hons.) in Physics	24-01-2016
	e. Dept. of English	i) BA (Hons.) in English Language and Literature	23-12-2015
	f. Dept. of Law and Justice	i) LLB (Hons.)	23-12-2015
5. Faculty of Business	a. Dept. of Business Administration	i) BBA	05-04-2016
		ii) MBA	05-04-2016
		iii) EMBA	07-04-2016
6. Faculty of Mechanical Engineering	a. Dept. of Mechanical Engineering	i) BSc. (Hons) in Mechanical Engineering	17-12-2020
Total Programme= 16			

82. Bangladesh Army International University of Science and Technology (BAIUST), Cumilla

Faculty	Department	Programme	Approval Date
1. Faculty of Civil Engineering	1. Dept. of Civil Engineering	i) B. Sc. in Civil Engineering	06-12-2015
2. Faculty of Electrical & Computer Engineering	1. Dept. of Electrical and Electronic Engineering	i) B. Sc in Electrical and Electronic Engineering	06-12-2015
	2. Dept. of Computer Science and Engineering	i) B. Sc in Computer Science & Engineering	06-12-2015

Faculty	Department	Programme	Approval Date
3. School of Business	1. Dept. of Business Administration	i) Master of Business Administration (MBA)	06-12-2015
		ii) Bachelor of Business Administration (BBA)	26-02-2017
		iii) Master of Business Administration (Regular-2yrs)	03-12-2019
4. Faculty of Science & Humanities	1. Dept. of English	i) Bachelor of Arts in English	06-12-2015
	2. Dept. of Law	i) LLB	06-12-2015

Total Programme= 8

83. The International University of Scholars

Faculty	Department	Programme	Approval Date
1. Faculty of Engineering	a. Dept. of Computer Science & Engineering	i) BScin Computer Science & Engineering (4 Years)	02-10-2016
	b. Dept. of Electrical and Electronic Engineering	i) BScin Electrical and Electronic Engineering (4 Years)	02-10-2016
	c. Dept. of Textile Engineering	i) BScin Textile Engineering (4 Years) (Conditional)	02-10-2016
2. Faculty of Business	Dept. of Business Administration	i) BBA (4 Years)	02-10-2016
		ii) MBA-2Years	02-10-2016
		iii) EMBA-2Years	31-12-2017
3. Faculty of Arts and Social Science	Dept. of English	i) B A (Hons.) in English(4 Years)	02-10-2016

Total Programme= 7

84. Canadian University of Bangladesh

Faculty	Department	Programme	Approval Date
1. School of Liberal Arts and Social Science	a) Department of English	BA (Hons.) in English	01-06-2016
	b) Department of Film and Television	Bachelor of Arts in Film and Television	06-10-2016
	c) Department of Law	LLB (Hons.)	01-06-2016
2. School of Science and Engineering		B Sc in Computer Engineering	01-06-2016
		(The approval of this program will be valid up to 13-02-2017)	
		B Sc in Computer Science	01-06-2016
		(The approval of this program will be valid up to 13-02-2017)	
	a) Department of Science and Engineering	B Sc in Computer Science & Engineering	01-06-2016
		Bachelor of Science in Computer Science and Engineering (CSE)-4 Years (Updated)	22-05-2019
		B Sc in Computer Science & Software Engineering	01-06-2016
		B Sc in Computer Information System	01-06-2016
		B. Sc. in Electrical and Electronic Engineering	06-10-2016
		b) Department of Shipping and Maritime Science	Bachelor of Science in Shipping and Maritime Science –4 Years
3. School of Business	a) Department of Business Administration	BBA in Marketing	01-06-2016
		MBA in Marketing	01-06-2016
		BBA (4 years)	13-02-2017
		MBA (2 years)	13-02-2017
		BBA in Supply Chain Management	06-10-2016
		BBA in Finance	06-10-2016
		MBA in Finance	06-10-2016
EMBA	06-10-2016		

Total Programme= 18

85. N.P.I University of Bangladesh

Faculty	Department	Programme	Approval Date
1. Faculty of Engineering	a) Dept. of EEE	i) B.Sc in Electrical & Electronic Engineering-4 years	23-01-2017
	b) Dept. of CSE	i) B.Sc in Computer Science & Engineering-4 years	23-01-2017
	c) Dept of Food Engineering	i) BSc in Food Engineering (4 Years)	15-11-2016
2. Faculty of Arts and Social Science	a) Dept of English	i) Bachelor of Arts in English (4 Years)	15-11-2016
3. Faculty of Business Administration	a) Dept of Business Administration	i) BBA (4 Years)	15-11-2016
		ii) MBA (2 Years)	15-11-2016
Total Programme= 6			

86. Northern University of Business and Technology, Khulna

Faculty	Department	Programme	Approval Date
1. Faculty of Science and Engineering	Dept. of Computer Science and Engineering	Bachelor of Science in Computer Science & Engineering (CSE)	31-07-2016
	Department of Civil Engineering	Bachelor of Science (B.Sc.) in Civil Engineering – 4 Year	19-03-2017
	Department of Electrical and Electronics Engineering	Bachelor of Science (B.Sc.) in Electrical and Electronics Engineering – 4 Year	19-03-2017
	Department of Architecture	Bachelor of Architecture (B. Arch.) – 5 Year	19-03-2017
2. Faculty of Business Administration	Dept. of Business Administration	i) Bachelor of Business Administration (BBA)	31-07-2016
		ii) Master of Business Administration (MBA)	31-07-2016
		iii) Executive Master of Business Administration (EMBA)	31-07-2016
3. Faculty of Humanities & Social Science	Dept. of English	i) BA (Hons.) in English	31-07-2016
		ii) MA in English (Preli & Final)	31-07-2016
	Department of Economics	i) Bachelor of Social Science BSS (Hons.) in Economics	19-03-2017
		ii) Master of Social Science (MSS) in Economics	19-03-2017
	Department of Bangla	i) BA (Hons.) in Bangla (4 Years)	08-11-2017
	Dept. of Journalism and Mass Communication	i) B.S.S in Journalism and Mass Communication- 4 Years	11-03-2019
Total Programme= 13			

87. Rabindra Maitree University, Kushtia

Faculty	Department	Programme	Approval Date
1. Faculty of Business Studies	Dept. of Business Administration	Bachelor of Business Administration (BBA)-4Yrs	21-09-2017
		Master of Business Administration (MBA-2 Yrs)	07-10-2019
2. Faculty of Humanities	Dept. of Bengali	BA (Hon's) in Bengali (4 yrs)	21-09-2017
		MA in Bangali	07-10-2019
3. Faculty of Science and Engineering	Dept of Physical Education and Sports Science	i) Master of Physical Education (MPed)	16-03-2020
	Dept. of English	i) BA (Hon's) in English (4 yrs)	22-10-2017
	Dept. of Information and Communication Engineering	i) B.c (Hon's) in Information and Communication Engineering (4 Years)	21-09-2017
	Dept. of Computer Science and Engineering	i) B.Sc (Honours) in Computer Science and Engg.	12-03-2018
	Dept. of EEE	i) B.Sc in Electrical and Electronics Engineering	22-10-2018
4. Faculty of Agriculture	Dept of Agriculture	i) BSc (Hon's) in Agriculture (4 yrs)	21-09-2017
Total Programme= 10			

88. University of Creative Technology, Chittagong

Faculty	Department	Programme	Approval Date
1. School of Arts & Social Science	Dept. of English	i) BA (Hon's) in English Language and Literature (ELL)	18-04-2017
	Department of Public Health	i) Master of Public Health (2- Years)	18-11-2018
2. School of Business	Dept of Business Administration	i) BBA	18-04-2017
		ii) MBA (2 Years)	18-04-2017
School of Science and Engineering	Dept of CSE	i) B.Sc in CSE	18-04-2017
	Dept. of Civil Engg.	i) BSc in Civil Engineering	18-04-2017
	Dept. of Mechanical Engg.	i) BSc in Mechanical Engineering	18-04-2017
Total Programme= 7			

89. Central University of Science and Technology

Faculty	Department	Programme	Approval Date
School of Business and Industrial Development	Dept. of Business Administration	(1) Bachelor of Business Administration (BBA) -4 Years	11-03-2018
		(2) Master of Business Administration (MBA) -2 Years	11-03-2018
School of Computer Science and Information Technology	Dept. of Computer Science and Engineering	B.Sc. in Computer Science and Engineering(4 Years)	09-04-2018
Total Programme= 3			

90. Tagore University of Creative Arts, Bangladesh

Faculty	Department	Programme	Approval Date
		একাডেমিক কার্যক্রম শুরু হয়নি	

91. University of Global Village

Faculty	Department	Programme	Approval Date
1. Faculty of Business and Economics	a) Dept. of Business Studies	i) Bachelor of Business Administration (BBA) - 4 Years	20-04-2017
		ii) Master of Business Administration (MBA)-2 Years	20-04-2017
		iii) Executive Master of Business Administration (EMBA)-1 Year	05-11-2017
2. Faculty of Engineering and Technology	a) Dept. of Computer Science and Engineering	i) B.Sc. in Computer Science and Engineering – 4 Years	20-04-2017
	b) Dept. of Electrical and Electronic Engineering	i) B. Sc. Electrical and Electronics Engineering - 4 Years	20-04-2017
	c) Dept of Civil Engineering	i) B.Sc. in Civil Engineering – 4Years	20-04-2017
3. Faculty of Humanities and Social Science	a) Department of English	i) Bachelor of Arts in English - 04 Years	15-05-2018
Total Programme= 7			

92. Rupayan A.K.M. Shamsuzzoha University

Faculty	Department	Programme	Approval Date
		একাডেমিক কার্যক্রম শুরু হয়নি	

93. Anwer Khan Modern University

Faculty	Department	Programme	Approval Date
1. Faculty of Business Administration	Department of Business Administration	(1) Bachelor of Business Administration (BBA) [4 Years]	27-08-2018
		(2) Master of Business Administration (MBA) [2 Years]	27-08-2018
2. Faculty of Engineering and Technology	Computer Science and Engineering	B.Sc. in Computer Science and Engineering (4 Years)	27-08-2018
	Electrical and Electronic Engineering	B.Sc. in Electrical and Electronic Engineering (4 Years)	27-08-2018
	Textile Engineering	B.Sc. in Textile Engineering (4 Years)	27-08-2018
Total Programme= 5			

94. Z.N.R.F. University of Management Sciences

Faculty	Department	Programme	Approval Date
1. School of Business Administration	Department of Business Administration	i) Bachelor of Business Administration (BBA)–4 Years	18-03-2020
		ii) Master of Business Administration (MBA)–2 Years	18-03-2020
2. School of Economics	Department of Economics	BSS in Economics (4 Years)	18-03-2020
3.	Total Programme= 3		

95. Ahsania Mission University of Science and Technology

Faculty	Department	Programme	Approval Date
একাডেমিক কার্যক্রম শুরু হয়নি			

96. Khulna Khan Bahadur Ahsanullah University

Faculty	Department	Programme	Approval Date
একাডেমিক কার্যক্রম শুরু হয়নি			

97. Bandarban University

Faculty	Department	Programme	Approval Date
1. School of Business Administration	Department of Business Administration	Master of Business Administration (MBA)–2 Years	02-12-2018
		Bachelor of Business Administration (BBA) (Hons)–4 Years	02-12-2018
	Department of Hospitality & Tourism Management	Bachelor of Hospitality & Tourism Management (04 Years)	01-03-2020
2. School of Arts, Social Science and Law	Department of English	Bachelor of Arts (Hons) in English–4 Years	02-12-2018
	Department of Governance and Development Studies	Bachelor of Social Science (Hons) in Governance and Development Studies–4 Years	20-12-2018
3. School of Science, Engineering and Technology	Department of Computer Science and Engineering	BSc (Hons) in Computer Science and Engineering-4 Years	28-01-2019
Total Programme= 6			

98. Shah Makhdum Management University, Rajshahi

Faculty	Department	Programme	Approval Date
একাডেমিক কার্যক্রম শুরু হয়নি			

99. Trust University, Barishal

Faculty	Department	Programme	Approval Date
একাডেমিক কার্যক্রম শুরু হয়নি			

100. International Standard University

Faculty	Department	Programme	Approval Date
1. Faculty of Business Studies	Department of Business Administration	i) Bachelor of Business Administration (BBA)	15-09-2019
		ii) Master of Business Administration (MBA)	15-09-2019
2. Faculty of Engineering and Technology	Department of Computer Science and Engineering	i) B.Sc in Computer Science and Engineering	15-09-2019
		ii) B.Sc in Textile Engineering	15-09-2019
3. Faculty of Humanities and Social Science	Department of English	i) BA (Hon's) in English	15-09-2019
		ii) MA in English Literature & Cultural Studies	15-09-2019
Total Programme= 6			

101. University of Brahmanbaria

Faculty	Department	Programme	Approval Date
1. Faculty of Arts	Department of English	i) BA (Hons) in English	21-01-2020
2. Faculty of Business Administration	Department of Business Administration	i) Bachelor of Business Administration	21-01-2020
		ii) Master of Business Administration	21-01-2020
3. Faculty of Sociology	Department of Sociology	i) BSS in (Hon's) in Sociology	21-01-2020
4. Faculty of Science & Engineering	a) Dept. of Computer Science and Engineering	i) B.Sc in Computer Science and Engineering	25-06-2020
	b) Dept of Electrical & Electronic Engineering	i) B.Sc in Electrical & Electronic Engineering	25-06-2020
Total Programme= 6			

102. University of Skill Enrichment and Technology

Faculty	Department	Programme	Approval Date
1. Faculty of Liberal Arts & Social Science	Department of English	i) BA (Hons) in English	19-02-2020
	Department of Economics	i) BSS in Economics	19-02-2020
2. Faculty of Business	Department of Business Administration	i) BBA	19-02-2020
3. Faculty of Engineering	Department of Computer Science and Engineering	i) B.Sc in Computer Science & Engineering	18-08-2020
Total Programme= 4			

103. Microland University of Science and Technology

Faculty	Department	Programme	Approval Date
একাডেমিক কার্যক্রম শুরু হয়নি			

104. R.T.M Al-Kobir Technical University

Faculty	Department	Programme	Approval Date
একাডেমিক কার্যক্রম শুরু হয়নি			

*** 105. IBAIS University**

Faculty	Department	Programme	Approval Date
1. Faculty of Business	a) Dept. of Business	i) BBA	18.08.2003
		ii) MBA	18.08.2003
		iii) BBA (Special Hons.)	25.05.2006
2. Faculty of Computer Science	a) Dept. of Computer Science and Engineering	i) BSc in Computer Science and Information Technology	18.08.2003
		ii) BSc in Computer Science and Engineering	18.08.2003
		iii) MSc in Computer Science	18.08.2003
3. Faculty of Arts	b) Dept. of EEE.	i) BSc in EEE	19.08.2008
		ii) BSc in Electrical and Computer Engineering	19.08.2008
3. Faculty of Arts	a) Dept. of Tourism and Hotel Management	i) BA in Tourism and Hotel Management	30.10.2004
	b) Dept. of English	i) BA (Hons.) in Business English	24.08.2006
		ii) BA (Hons.) in English	11.11.2007
		iii) MA in English (Preliminary and Final)	11.06.2008
	c) Dept. of Economics	i) BA (Hons.) in Economics	15.04.2008
	d) Dept. of Law	i) Bachelor of Law (Hons.)	01.02.2010
Total Programme=14			

* ইবাইস ইউনিভার্সিটির বাড়ি নম্বর-২১-এ, সড়ক নম্বর-১৬ (পুরাতন-২৭), ধানমন্ডি, ঢাকা-১২০৯ ঠিকানাটি মহামান্য হাইকোর্ট ডিভিশনের ০১ বছরের স্থগিতাদেশ থাকার জন্য (রিট পিটিশন নং-১২০১৭-২০১৬) কমিশনের ওয়েবসাইটে আপলোড করা হয়েছিল। বর্তমানে উক্ত স্থগিতাদেশের কার্যকারিতা ভ্যাকুইট হয়ে যাওয়ায় ইবাইস ইউনিভার্সিটির উক্ত ঠিকানা কমিশনের ওয়েবসাইটে হতে ডিলিট করা হলো। বর্তমানে বিশ্ববিদ্যালয়টি অনুমোদিত কোনো ঠিকানা ও মহামান্য রাষ্ট্রপতি কর্তৃক নিয়োজিত বৈধ উপাচার্য, উপ-উপাচার্য এবং ট্রেজারার নেই।

106. The University of Comilla

Faculty	Department	Programme	Approval Date
---------	------------	-----------	---------------

একাডেমিক কার্যক্রম শুরু হয়নি। দি ইউনিভার্সিটি অব কুমিল্লা সরকার কর্তৃক ০৪-১২-১৯৯৫ তারিখে অনুমোদন লাভ করে। তবে বেসরকারি বিশ্ববিদ্যালয় আইন যথাযথভাবে প্রতিপালন নিশ্চিত না করার কারণে ২২-১০-২০০৬ তারিখ সরকার কর্তৃক বিশ্ববিদ্যালয়টি বন্ধ ঘোষণা করা হয়। বন্ধকালীন সময়ে এ বিশ্ববিদ্যালয়ের অনুমোদিত ক্যাম্পাস ছিল: বাড়ি নং-০২, ব্লক-ডি, সেকশন-০১, হাউজিং এস্টেট, কুমিল্লা। বিশ্ববিদ্যালয় কর্তৃপক্ষ সরকারের বন্ধ আদেশের (২০০৬ সালের) বিরুদ্ধে মহামান্য আদালতে রিট পিটিশন (নং-১৬৭১-২০১৪) দায়ের করে। মহামান্য আদালত উক্ত রিট মামলার রায়ে সরকারের বন্ধ আদেশকে অবৈধ ঘোষণা করে। কিন্তু বিশ্ববিদ্যালয়টি কোন ঠিকানায় পরিদর্শন করা হবে তা স্পষ্ট না থাকায় স্পষ্টীকরণের জন্য ইউজিসি থেকে শিক্ষা মন্ত্রণালয়ে পত্র প্রেরণ করা হলে শিক্ষা মন্ত্রণালয়ের ০৬-০৩-২০১৮ তারিখের পত্রে বিশ্ববিদ্যালয়ের আবেদন পত্রে উল্লিখিত ১৫ ছায়াবাড়ি ভবন, রোড- ৩১, সেক্টর- ০৭, উত্তরা, ঢাকা-১২৩০ ঠিকানা অনুযায়ী ব্যবস্থা গ্রহণের জন্য বলা হয়। উক্ত নির্দেশনা অনুযায়ী ইউজিসি কর্তৃক গঠিত কমিটি উল্লিখিত ঠিকানায় পরিদর্শনের জন্য বিশ্ববিদ্যালয়কে পত্র প্রেরণ করে। বিশ্ববিদ্যালয় কর্তৃপক্ষ উক্ত পরিদর্শন সংক্রান্ত পত্রের বিরুদ্ধে মহামান্য আদালতে রিট মামলা (নং-৪২৬৩-২০১৮) দায়ের করে। রিট পিটিশন ৪২৬৩-২০১৮ এর রায়ে আলোকে কমিশনের ওয়েবসাইটে দি ইউনিভার্সিটি অব কুমিল্লা-এর ২৭টি প্রোগ্রাম এবং ১৫ ছায়াবাড়ি ভবন, রোড- ৩১, সেক্টর- ০৭, উত্তরা, ঢাকা-১২৩০ ঠিকানা আপলোড করা হয়।

পরবর্তীতে শিক্ষা মন্ত্রণালয়ের ০২-০৭-২০১৮ তারিখের পত্র এবং মহামান্য হাইকোর্ট বিভাগ কর্তৃক ৪২৬৩-২০১৮ নং মামলায় বিগত ০১-০৪-২০১৮ তারিখে প্রদত্ত অন্তর্বর্তীকালীন আদেশ (যা আপীল বিভাগ কর্তৃক ১৯৬৭-২০১৮ নং CPLA-আপীল মামলায় বহাল রয়েছে) এবং কনটেম্পট পিটিশন নং ৬৫১-২০১৯ এর ১৯-১১-২০১৯ তারিখের আদেশ প্রতিপালনের লক্ষ্যে ইউজিসি'র ওয়েবসাইটে দি ইউনিভার্সিটি অব কুমিল্লা-এর ৪৩টি প্রোগ্রাম এবং ঠিকানা ৯-বি পলওয়েল কারনেশন, সেক্টর-৮, উত্তরা, ঢাকা-১২৩০ আপলোড করা হয়েছে।

গত ০৯-০২-২০২০ তারিখ কমিশন থেকে সরেজমিনে পরিদর্শনে ৯-বি পলওয়েল কারনেশন, সেক্টর-৮, উত্তরা, ঢাকা-১২৩০ ঠিকানায় দি ইউনিভার্সিটি অব কুমিল্লার কোনো অস্তিত্ব পাওয়া যায়নি। উক্ত ভবনে অবস্থানরত ব্যক্তিবর্গের সাথে কথা বলে জানা যায় যে, ভবনের ৫ম তলায় দি ইউনিভার্সিটি অব কুমিল্লা-এর কার্যক্রম পরিচালিত হতো। দুই মাস আগে ভবনের কর্তৃপক্ষ (বাংলাদেশ পুলিশ কো-অপারেটিভ সোসাইটি লিমিটেড) দি ইউনিভার্সিটি অব কুমিল্লা-এর লোকজন এবং মালামাল অপসারণ করে ৫ম তলায় তালা ঝুলিয়ে দিয়েছে এবং সকল ইউটিলিটি সংযোগ বিচ্ছিন্ন করে দিয়েছে। সেই মোতাবেক ৫ম তলায় গিয়ে দেখা যায় যে, ফ্লোরের প্রবেশ কক্ষে তালা ঝুলানো রয়েছে এবং সেখানে 'বাংলাদেশ পুলিশ কো-অপারেটিভ সোসাইটি লিমিটেড, পলওয়েল কারনেশন শপিং সেন্টার' নামে সাইনবোর্ড রয়েছে। উল্লেখ্য, এই বিশ্ববিদ্যালয়ের বিরুদ্ধে দৈনিক পত্রিকায় সার্টিফিকেট বিক্রির অভিযোগ রয়েছে। এছাড়া বর্তমান বিগটের সদস্যদের বিরুদ্ধেও বিভিন্ন অনিয়ম ও দুর্নীতির অভিযোগ কমিশনে পাওয়া গিয়েছে। বিশ্ববিদ্যালয়ের নামধারী মিরপুরস্থ একটি গ্রুপ সরকার ও কমিশনের বিরুদ্ধে মহামান্য আদালতে মামলা দায়ের করেছে। এই বিশ্ববিদ্যালয়ের বিষয়ে পরবর্তী নির্দেশনা চেয়ে শিক্ষা মন্ত্রণালয়ে পত্র প্রেরণ করা হয়েছে। উল্লেখ্য, কমিশন থেকে অদ্যাবধি দি ইউনিভার্সিটি অব কুমিল্লা এর শিক্ষাকার্যক্রম পরিচালনার অনুমোদন দেওয়া হয়নি।

* 107. Queens University

Faculty	Department	Programme	Approval Date
---------	------------	-----------	---------------

*সরকার কর্তৃক বন্ধকৃত। পরবর্তীতে উক্ত ইউনিভার্সিটিকে বেসরকারি বিশ্ববিদ্যালয় আইন, ২০১০ অনুযায়ী শিক্ষা মন্ত্রণালয়ের ০৬-০৯-২০১৫ তারিখের পত্রের ভিত্তিতে ০১ (এক) বছরের জন্য সাময়িকভাবে শর্ত সাপেক্ষে শিক্ষাকার্যক্রম পরিচালনার জন্য অনুমতি দেওয়া হয়। কিন্তু নির্ধারিত সময়ের মধ্যে কুইন্স ইউনিভার্সিটি শিক্ষাকার্যক্রম শুরু করতে সক্ষম হয় নাই।

পাবলিক বিশ্ববিদ্যালয়সমূহ থেকে বার্ষিক প্রতিবেদন সংক্রান্ত তথ্য ও পরিসংখ্যান প্রাপ্তির তারিখ
(তথ্য ছক পূরণ করে কমিশনে জমা দেওয়ার সর্বশেষ তারিখ ছিল ২৮-০২-২০২১)

ক্র. নং	বিশ্ববিদ্যালয়ের নাম	তথ্য ও পরিসংখ্যান প্রাপ্তির তারিখ
১.	ঢাকা বিশ্ববিদ্যালয়	১০-০৬-২০২১
২.	রাজশাহী বিশ্ববিদ্যালয়	২২-০৬-২০২১
৩.	বাংলাদেশ কৃষি বিশ্ববিদ্যালয়	৩১-০৩-২০২১
৪.	বাংলাদেশ প্রকৌশল বিশ্ববিদ্যালয়	০৪-০৪-২০২১
৫.	চট্টগ্রাম বিশ্ববিদ্যালয়	০৮-০৬-২০২১
৬.	জাহাঙ্গীরনগর বিশ্ববিদ্যালয়	১৪-০৭-২০২১
৭.	ইসলামী বিশ্ববিদ্যালয়	০১-০৬-২০২১
৮.	শাহজালাল বিজ্ঞান ও প্রযুক্তি বিশ্ববিদ্যালয়	১০-০৩-২০২১
৯.	খুলনা বিশ্ববিদ্যালয়	০৮-০৪-২০২১
১০.	জাতীয় বিশ্ববিদ্যালয়	২৫-০৫-২০২১
১১.	বাংলাদেশ উন্মুক্ত বিশ্ববিদ্যালয়	২৩-০৫-২০২১
১২.	বঙ্গবন্ধু শেখ মুজিব মেডিক্যাল বিশ্ববিদ্যালয়	২৭-০৬-২০২১
১৩.	বঙ্গবন্ধু শেখ মুজিবুর রহমান কৃষি বিশ্ববিদ্যালয়	১২-০৪-২০২১
১৪.	হাজী মোহাম্মদ দানেশ বিজ্ঞান ও প্রযুক্তি বিশ্ববিদ্যালয়	২৪-০৯-২০২১
১৫.	মাওলানা ভাসানী বিজ্ঞান ও প্রযুক্তি বিশ্ববিদ্যালয়	০২-০৫-২০২১
১৬.	পটুয়াখালী বিজ্ঞান ও প্রযুক্তি বিশ্ববিদ্যালয়	২৪-০৮-২০২১
১৭.	শেরেবাংলা কৃষি বিশ্ববিদ্যালয়	২৯-০৬-২০২১
১৮.	চট্টগ্রাম প্রকৌশল ও প্রযুক্তি বিশ্ববিদ্যালয়	২১-০৩-২০২১
১৯.	রাজশাহী প্রকৌশল ও প্রযুক্তি বিশ্ববিদ্যালয়	০৬-০৩-২০২১
২০.	খুলনা প্রকৌশল ও প্রযুক্তি বিশ্ববিদ্যালয়	০৩-০৯-২০২১
২১.	ঢাকা প্রকৌশল ও প্রযুক্তি বিশ্ববিদ্যালয়	২৯-০৩-২০২১
২২.	নোয়াখালী বিজ্ঞান ও প্রযুক্তি বিশ্ববিদ্যালয়	১৯-০৫-২০২১
২৩.	জগন্নাথ বিশ্ববিদ্যালয়	১৮-০৭-২০২১
২৪.	কুমিল্লা বিশ্ববিদ্যালয়	২৭-০৬-২০২১
২৫.	জাতীয় কবি কাজী নজরুল ইসলাম বিশ্ববিদ্যালয়	২৮-০২-২০২১
২৬.	চট্টগ্রাম ডেটেরিনারি ও এনিম্যাল সাইন্সেস বিশ্ববিদ্যালয়	০৯-০৫-২০২১
২৭.	সিলেট কৃষি বিশ্ববিদ্যালয়	২১-০৩-২০২১
২৮.	যশোর বিজ্ঞান ও প্রযুক্তি বিশ্ববিদ্যালয়	১০-০৩-২০২১
২৯.	পাবনা বিজ্ঞান ও প্রযুক্তি বিশ্ববিদ্যালয়, পাবনা	০৭-০৩-২০২১
৩০.	বেগম রোকেয়া বিশ্ববিদ্যালয়, রংপুর	০৮-০৩-২০২১
৩১.	বাংলাদেশ ইউনিভার্সিটি অব প্রফেশনালস্	১৫-০৩-২০২১
৩২.	বঙ্গবন্ধু শেখ মুজিবুর রহমান বিজ্ঞান ও প্রযুক্তি বিশ্ববিদ্যালয়, বাংলাদেশ	০৮-০৩-২০২১
৩৩.	বাংলাদেশ টেক্সটাইল বিশ্ববিদ্যালয়	২৩-০৩-২০২১
৩৪.	বরিশাল বিশ্ববিদ্যালয়, বরিশাল	০৭-০৩-২০২১
৩৫.	রাঙ্গামাটি বিজ্ঞান ও প্রযুক্তি বিশ্ববিদ্যালয়	০১-০৩-২০২১
৩৬.	বঙ্গবন্ধু শেখ মুজিবুর রহমান মেরিটাইম ইউনিভার্সিটি	২৯-০৩-২০২১

ক্র. নং	বিশ্ববিদ্যালয়ের নাম	তথ্য ও পরিসংখ্যান প্রাপ্তির তারিখ
৩৭.	ইসলামি আরবি বিশ্ববিদ্যালয়	০৮-০৪-২০২১
৩৮.	চট্টগ্রাম মেডিকেল বিশ্ববিদ্যালয়	০২-০৬-২০২১
৩৯.	রাজশাহী মেডিকেল বিশ্ববিদ্যালয়	০৫-০৯-২০২১
৪০.	রবীন্দ্র বিশ্ববিদ্যালয়, বাংলাদেশ	২৯-০৩-২০২১
৪১.	বঙ্গবন্ধু শেখ মুজিবুর রহমান ডিজিটাল ইউনিভার্সিটি, বাংলাদেশ	২৯-০৩-২০২১
৪২.	শেখ হাসিনা বিশ্ববিদ্যালয়	১৪-০৬-২০২১
৪৩.	খুলনা কৃষি বিশ্ববিদ্যালয়	০৪-০৪-২০২১
৪৪.	বঙ্গমাতা শেখ ফজিলাতুন্নেছা মুজিব বিজ্ঞান ও প্রযুক্তি বিশ্ববিদ্যালয়	২৯-০৩-২০২১
৪৫.	সিলেট মেডিকেল বিশ্ববিদ্যালয়	০১-০৩-২০২১
৪৬.	বঙ্গবন্ধু শেখ মুজিবুর রহমান অ্যাডভান্সড অ্যাক্সেস বিশ্ববিদ্যালয়	০৩-০৩-২০২১

বেসরকারি বিশ্ববিদ্যালয়সমূহ থেকে বার্ষিক প্রতিবেদন সংক্রান্ত তথ্য ও পরিসংখ্যান প্রাপ্তির তারিখ (তথ্য ছক পূরণ করে কমিশনে জমা দেওয়ার সর্বশেষ তারিখ ছিল ২৮-০২-২০২১)

ক্র. নং	বিশ্ববিদ্যালয়ের নাম	তথ্য ও পরিসংখ্যান প্রাপ্তির তারিখ
১.	নর্থ সাউথ ইউনিভার্সিটি	১০-০৩-২০২১
২.	ইউনিভার্সিটি অব সায়েন্স এন্ড টেকনোলজি চিটাগং	২৭-০৫-২০২১
৩.	ইনডিপেন্ডেন্ট ইউনিভার্সিটি, বাংলাদেশ	১৫-০৭-২০২১
৪.	সেন্ট্রাল উইমেন'স ইউনিভার্সিটি	১০-০৩-২০২১
৫.	ইন্টারন্যাশনাল ইউনিভার্সিটি অব বিজনেস এগ্রিকালচার এন্ড টেকনোলজি	২৭-০৫-২০২১
৬.	আন্তর্জাতিক ইসলামী ইউনিভার্সিটি চট্টগ্রাম	০৬-০৬-২০২১
৭.	আহছানউল্লাহ ইউনিভার্সিটি অব সায়েন্স এন্ড টেকনোলজি	০৩-০৬-২০২১
৮.	আমেরিকান ইন্টারন্যাশনাল ইউনিভার্সিটি-বাংলাদেশ	০১-০৩-২০২১
৯.	ইস্ট ওয়েস্ট ইউনিভার্সিটি	১৪-০২-২০২১
১০.	ইউনিভার্সিটি অব এশিয়া প্যাসিফিক	০৪-০৩-২০২১
১১.	গণ বিশ্ববিদ্যালয়	০৯-০৫-২০২১
১২.	দি পিপল'স ইউনিভার্সিটি অব বাংলাদেশ	০৪-০৩-২০২১
১৩.	এশিয়ান ইউনিভার্সিটি অব বাংলাদেশ	১৪-০৩-২০২১
১৪.	ঢাকা ইন্টারন্যাশনাল ইউনিভার্সিটি	০৯-০৫-২০২১
১৫.	মানারাত ইন্টারন্যাশনাল ইউনিভার্সিটি	১৬-০৩-২০২১
১৬.	ব্র্যাক ইউনিভার্সিটি	২৩-০৩-২০২১
১৭.	বাংলাদেশ ইউনিভার্সিটি	১৯-০৫-২০২১
১৮.	লিডিং ইউনিভার্সিটি	২৫-০৫-২০২১
১৯.	বিজিসি ট্রাস্ট ইউনিভার্সিটি বাংলাদেশ	১০-০৩-২০২১
২০.	সিলেট ইন্টারন্যাশনাল ইউনিভার্সিটি	০৬-০৯-২০২১
২১.	ইউনিভার্সিটি অব ডেভেলপমেন্ট অলটারনেটিভ	০৯-০৯-২০২১

ক্র. নং	বিশ্ববিদ্যালয়ের নাম	তথ্য ও পরিসংখ্যান প্রাপ্তির তারিখ
২২.	প্রিমিয়ার ইউনিভার্সিটি	০২-০৩-২০২১
২৩.	সাউথইস্ট ইউনিভার্সিটি	১৯-০৫-২০২১
২৪.	ড্যাফোডিল ইন্টারন্যাশনাল ইউনিভার্সিটি	০১-০৯-২০২১
২৫.	স্টামফোর্ড ইউনিভার্সিটি বাংলাদেশ	১৯-০৩-২০২১
২৬.	স্টেট ইউনিভার্সিটি অব বাংলাদেশ	১০-০৬-২০২১
২৭.	সিটি ইউনিভার্সিটি	০৭-০৩-২০২১
২৮.	প্রাইম ইউনিভার্সিটি	০৮-০৪-২০২১
২৯.	নর্দান ইউনিভার্সিটি বাংলাদেশ	০৪-০৪-২০২১
৩০.	সাউদার্ন ইউনিভার্সিটি বাংলাদেশ	২১-০৩-২০২১
৩১.	গ্রীণ ইউনিভার্সিটি অব বাংলাদেশ	০৪-০৩-২০২১
৩২.	পুন্ড্র ইউনিভার্সিটি অব সায়েন্স এন্ড টেকনোলজি	০৭-০৩-২০২১
৩৩.	ওয়ার্ল্ড ইউনিভার্সিটি অব বাংলাদেশ	২৩-০৩-২০২১
৩৪.	শান্ত-মারিয়াম ইউনিভার্সিটি অব ক্রিয়েটিভ টেকনোলজি	০২-০৩-২০২১
৩৫.	দি মিলেনিয়াম ইউনিভার্সিটি	০৩-০১-২০২১
৩৬.	ইউনাইটেড ইন্টারন্যাশনাল ইউনিভার্সিটি	১৫-০৩-২০২১
৩৭.	ইউনিভার্সিটি অব সাউথ এশিয়া	০৯-০৩-২০২১
৩৮.	ইস্টার্ন ইউনিভার্সিটি	০৭-০৬-২০২১
৩৯.	উত্তরা ইউনিভার্সিটি	১১-০৪-২০২১
৪০.	মেট্রোপলিটন ইউনিভার্সিটি	১০-০৩-২০২১
৪১.	ভিক্টোরিয়া ইউনিভার্সিটি অব বাংলাদেশ	২৯-০৩-২০২১
৪২.	বাংলাদেশ ইউনিভার্সিটি অব বিজনেস এন্ড টেকনোলজি	০৪-০৪-২০২১
৪৩.	প্রেসিডেন্সি ইউনিভার্সিটি	১৪-০৬-২০২১
৪৪.	ইউনিভার্সিটি অব ইনফরমেশন টেকনোলজি এন্ড সায়েন্সেস	০৭-০৩-২০২১
৪৫.	প্রাইমএশিয়া ইউনিভার্সিটি	২৫-০৩-২০২১
৪৬.	রয়েল ইউনিভার্সিটি অব ঢাকা	২৩-০৪-২০২১
৪৭.	ইউনিভার্সিটি অব লিবারেল আর্টস বাংলাদেশ	২৯-০৩-২০২১
৪৮.	অতীশ দীপঙ্কর বিজ্ঞান ও প্রযুক্তি বিশ্ববিদ্যালয়	০৪-০৪-২০২১
৪৯.	বাংলাদেশ ইসলামী বিশ্ববিদ্যালয়	১৫-০৭-২০২১
৫০.	আশা ইউনিভার্সিটি বাংলাদেশ	০১-০৩-২০২১
৫১.	ইস্ট ডেল্টা ইউনিভার্সিটি	২৯-০৩-২০২১
৫২.	ইউরোপিয়ান ইউনিভার্সিটি অব বাংলাদেশ	০৭-০৬-২০২১
৫৩.	বরেন্দ্র ইউনিভার্সিটি	০৩-০৩-২০২১
৫৪.	হামদর্দ বিশ্ববিদ্যালয় বাংলাদেশ	০৩-০৩-২০২১
৫৫.	বিজিএমইএ ইউনিভার্সিটি অব ফ্যাশন এন্ড টেকনোলজি	০৫-০৩-২০২১
৫৬.	নর্থ ইস্ট বিশ্ববিদ্যালয় বাংলাদেশ	০৩-০৩-২০২১

ক্র. নং	বিশ্ববিদ্যালয়ের নাম	তথ্য ও পরিসংখ্যান প্রাপ্তির তারিখ
৫৭.	ফাস্ট ক্যাপিটাল ইউনিভার্সিটি অব বাংলাদেশ	০৭-০৩-২০২১
৫৮.	ঈশাখাঁ ইন্টারন্যাশনাল ইউনিভার্সিটি, বাংলাদেশ	০১-০৩-২০২১
৫৯.	জেড.এইচ. সিকদার বিজ্ঞান ও প্রযুক্তি বিশ্ববিদ্যালয়	২৫-০৩-২০২১
৬০.	এক্সিম ব্যাংক কৃষি বিশ্ববিদ্যালয়, বাংলাদেশ	০৪-০৩-২০২১
৬১.	নর্থ ওয়েস্টার্ন ইউনিভার্সিটি, খুলনা	০৩-০৩-২০২১
৬২.	খাজা ইউনুস আলী বিশ্ববিদ্যালয়	২৯-০৩-২০২১
৬৩.	সোনারগাঁও ইউনিভার্সিটি	০১-০৪-২০২১
৬৪.	ফেনী ইউনিভার্সিটি	০৭-০৬-২০২১
৬৫.	ব্রিটানিয়া বিশ্ববিদ্যালয়	২৮-০৩-২০২১
৬৬.	পোর্ট সিটি ইন্টারন্যাশনাল ইউনিভার্সিটি	১১-০৪-২০২১
৬৭.	বাংলাদেশ ইউনিভার্সিটি অব হেলথ সায়েন্সেস	১৬-০৩-২০২১
৬৮.	চিটাগং ইন্ডিপেনডেন্ট ইউনিভার্সিটি	১৯-০৮-২০২১
৬৯.	নটরডেম বিশ্ববিদ্যালয় বাংলাদেশ	০৩-০৩-২০২১
৭০.	টাইমস্ ইউনিভার্সিটি, বাংলাদেশ	২০-০৬-২০২১
৭১.	নর্থ বেঙ্গল ইন্টারন্যাশনাল ইউনিভার্সিটি	২৩৯-০৩-২০২১
৭২.	ফারইস্ট ইন্টারন্যাশনাল ইউনিভার্সিটি	১৪-০৬-২০২১
৭৩.	রাজশাহী সাইন্স এন্ড টেকনোলজি ইউনিভার্সিটি	০৭-০৩-২০২১
৭৪.	শেখ ফজিলাতুল্লাহ মুজিব ইউনিভার্সিটি	০৭-০৩-২০২১
৭৫.	কক্সবাজার ইন্টারন্যাশনাল ইউনিভার্সিটি	০৯-০৬-২০২১
৭৬.	রণদা প্রসাদ সাহা বিশ্ববিদ্যালয়	১৫-০৬-২০২১
৭৭.	জার্মান ইউনিভার্সিটি বাংলাদেশ	১৫-০৭-২০২১
৭৮.	গ্লোবাল ইউনিভার্সিটি বাংলাদেশ	১৬-০৯-২০২১
৭৯.	সিসিএন বিজ্ঞান ও প্রযুক্তি বিশ্ববিদ্যালয়	০১-০৩-২০২১
৮০.	বাংলাদেশ আর্মি ইউনিভার্সিটি অব সায়েন্স এন্ড টেকনোলজি (বিএইউএসটি), সৈয়দপুর	২১-০৩-২০২১
৮১.	বাংলাদেশ আর্মি ইউনিভার্সিটি অব ইঞ্জিনিয়ারিং এন্ড টেকনোলজি (বিএইউইটি), কাদিরাবাদ	০৭-০৩-২০২১
৮২.	বাংলাদেশ আর্মি ইন্টারন্যাশনাল ইউনিভার্সিটি অব সায়েন্স এন্ড টেকনোলজি (বিএআইইউএসটি), কুমিল্লা	০৩-০৩-২০২১
৮৩.	দি ইন্টারন্যাশনাল ইউনিভার্সিটি অব স্কলার্স	০৭-০৯-২০২১
৮৪.	কানাডিয়ান ইউনিভার্সিটি অব বাংলাদেশ	০৫-০৯-২০২১
৮৫.	এন. পি. আই ইউনিভার্সিটি অব বাংলাদেশ	৩১-০৮-২০২১
৮৬.	নর্দান ইউনিভার্সিটি অব বিজনেস এন্ড টেকনোলজি, খুলনা	০৮-০৩-২০২১
৮৭.	রবীন্দ্র মৈত্রী বিশ্ববিদ্যালয়, কুষ্টিয়া	১৫-০৯-২০২১
৮৮.	ইউনিভার্সিটি অব ক্রিয়েটিভ টেকনোলজি, চট্টগ্রাম	০৯-০৩-২০২১

ক্র. নং	বিশ্ববিদ্যালয়ের নাম	তথ্য ও পরিসংখ্যান প্রাপ্তির তারিখ
৮৯.	সেন্ট্রাল ইউনিভার্সিটি অব সায়েন্স এন্ড টেকনোলজি	০১-০৩-২০২১
৯০.	রবীন্দ্র সৃজনকলা বিশ্ববিদ্যালয়	-
৯১.	ইউনিভার্সিটি অব গ্লোবাল ভিলেজ	২৭-০৬-২০২১
৯২.	রুপায়ন এ. কে. এম শামসুজ্জোহা বিশ্ববিদ্যালয়	১৯-০৮-২০২১
৯৩.	আনোয়ার খান মডার্ন ইউনিভার্সিটি	২৮-০৩-২০২১
৯৪.	জেড.এন.আর.এফ ইউনিভার্সিটি অব ম্যানেজমেন্ট সায়েন্সেস	১৬-০৬-২০২১
৯৫.	আহসানিয়া মিশন বিজ্ঞান ও প্রযুক্তি বিশ্ববিদ্যালয়	-
৯৬.	খুলনা খান বাহাদুর আহছানউল্লা বিশ্ববিদ্যালয়	-
৯৭.	বান্দরবান বিশ্ববিদ্যালয়	০৬-০৯-২০২১
৯৮.	শাহ মখদুম ম্যানেজমেন্ট ইউনিভার্সিটি, রাজশাহী	-
৯৯.	ট্রাস্ট ইউনিভার্সিটি, বরিশাল	-
১০০.	ইন্টারন্যাশনাল স্ট্যাডার্ড ইউনিভার্সিটি	০১-০৩-২০২১
১০১.	ইউনিভার্সিটি অব ব্রাহ্মণবাড়িয়া	০১-০৩-২০২১
১০২.	ইউনিভার্সিটি অব স্কিল এনরিচমেন্ট এন্ড টেকনোলজি	০১-০৩-২০২১
১০৩.	মাইক্রোল্যান্ড ইউনিভার্সিটি অব সায়েন্স অ্যান্ড টেকনোলজি	-
১০৪.	আরটিএম আল-কবির টেকনিক্যাল ইউনিভার্সিটি	-
১০৫.	ইবাইস ইউনিভার্সিটি	-
১০৬.	দি ইউনিভার্সিটি অব কুমিল্লা	-
১০৭.	কুইন্স ইউনিভার্সিটি	-